

Publicación #123

Pulso Ciudadano

Junio 26 - 1/ (10 junio - 12 junio)

Percepción Contexto Económico / Evaluación de Gobierno /
Problema país / Evaluación Gabinete - Congreso - Poder
Judicial / Nivel de confianza en Presidente José Antonio Kast/
Crédito con Aval del Estado – CAE y embargo de cuentas
corrientes a deudores/ Levantamiento de Secreto bancario



PULSO CIUDADANO

DE ACTIVA RESEARCH

www.activasite.com



Activa Research es una de las principales consultoras de Research, Data Analytics y Opinión Pública en el país.

Con un equipo profesional multidisciplinario experto en research y consultoría.

Especializada en conectar los **Insights con la acción** para apoyar decisiones de alto impacto en el negocio de nuestros clientes.

Con sólida presencia en **Chile y Perú**



BRANDING



CUSTOMER EXPERIENCE-CX



ADVERTISING



INNOVACIÓN



OPINIÓN PÚBLICA



Conectamos los Insights con la acción para apoyar decisiones de alto impacto en el negocio de nuestros clientes

Customer Experience

Marketing Intelligence

Point of Sale Audit

Insights Lab

Public Affairs





PULSO CIUDADANO

DE ACTIVA RESEARCH

EL PRONÓSTICO MÁS PRECISO DE CHILE

Elecciones Presidenciales 2017–2025

Las elecciones son el momento de verdad que valida la eficacia de nuestros procesos metodológicos y analíticos, no solo en lo político, sino en toda investigación social, cultural y de mercado que realizamos, con los mayores estándares de calidad.

✓ 1ª Vuelta 2017
MAE 1,8

✓ 2ª Vuelta 2017
MAE 0,68

✓ 1ª Vuelta 2021
MAE 1,4

✓ 2ª Vuelta 2021
MAE 1,37

✓ 1ª Vuelta 2025
MAE 2,0



2ª VUELTA 2025

0,06
MAE

Kast 58,1% → Real 58,16%

Jara 41,9% → Real 41,84%

Track Record medido con Mean Absolute Error (MAE) validado contra resultados oficiales del SERVEL.





ACTIVA

Antecedentes

 PULSO
CIUDADANO

Antecedentes

Activa Research, con el interés de hacer un aporte a la discusión en temas de Opinión Pública, ha decidido lanzar **Pulso Ciudadano**, un estudio de opinión / tracking mensual. Utiliza una metodología de entrevistas online por medio de un **Panel Online** representativo a nivel nacional.

La muestra de junio Q1 (10 junio - 12 junio) es de **1.036** casos con cobertura nacional.

Los temas estudiados son:

- Percepción de la situación económica del país.
- Evaluación presidente y del Gobierno.
- Principales problemas del país.
- Evaluación del Gabinete, Congreso y Poder Judicial.
- Nivel de confianza en Presidente José Antonio Kast.
- Crédito con Aval del Estado – CAE y embargo de cuentas corrientes a deudores.
- Levantamiento de Secreto bancario.



ACTIVA

Metodología



PULSO
CIUDADANO

Metodología

Diseño de Investigación	Estudio cuantitativo, sobre la base de entrevistas online a través de un panel representativo con cobertura nacional.
Población en estudio	Público en general, hombres y mujeres mayores de 18 años, pertenecientes a los grupos socioeconómicos (GSE) ABC1, C2, C3 y DE. Residentes de Santiago y Regiones, considerando una cobertura de 152 comunas a nivel nacional.
Diseño muestral	<p>Diseño No probabilístico. Se realizó un total de 1.036 entrevistas estratificadas apropiadamente por las variables de Género, Edad, GSE y Zona.</p> <p>Con el objetivo de proyectar resultados poblacionales, la muestra fue ponderada de acuerdo al peso real de cada segmento: Género, Edad, Zona y GSE en la población proyectada por el Censo 2017 e información de GSE de la AIM (Asociación de Empresas de Estudios de Mercados de Chile).</p> <p>El margen de Error Muestral para el total de la muestra es de un +/- 3,0 %, bajo supuestos de aleatoriedad simple, un nivel de confianza del 95% y varianza máxima de los estimadores.</p>
Selección muestral	<p>Selección en base a un panel online con una tasa de respuesta del 3,57%.</p> <p>El panel utilizado corresponde a la empresa OpinandoOnline www.opinandoonline.com. Panel en proceso de certificación Norma ISO 26.362</p>
Instrumento de medición	Cuestionario de 15 minutos de duración promedio.
Fecha de campo	Realizado (10 junio - 12 junio)
Desarrollado por	Este estudio ha sido elaborado en su totalidad por Activa.
Financiamiento	Estudio financiado en un 100% por Activa Research

Tamaño y segmentación muestral

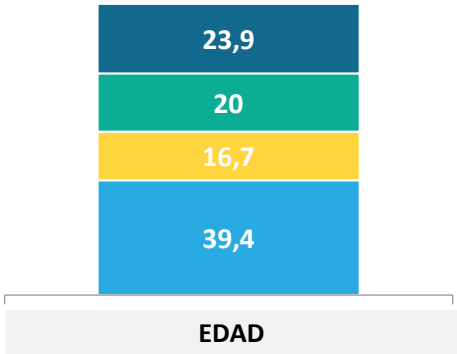
Para proyectar resultados poblacionales, cada segmento fue ponderado por su peso real en la población de acuerdo a las proyecciones del Censo 2024 y proyecciones de GSE AIM 2023. Las variables de ponderación son a nivel de: edad, género, zona y GSE.

(*) Error muestral calculado bajo supuesto de aleatoriedad simple, un nivel de confianza del 95% y varianza máxima del estimador proporcional.

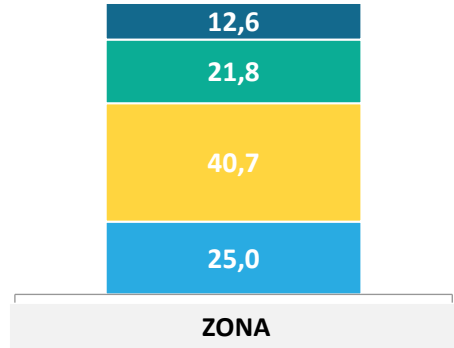
Variable	Segmentos	Tamaño Muestral	Error Muestral Máximo(*)
GSE	C1	94	10,1 %
	C2	414	4,8 %
	C3	288	5,8 %
	DE	240	6,3 %
EDAD	18 - 30	95	10,1 %
	31 - 40	315	5,5 %
	41 - 50	279	5,9 %
	51 - ++	347	5,3 %
GÉNERO	Hombre	518	4,3 %
	Mujer	518	4,3 %
ZONA	Metropolitana	553	4,2 %
	Norte	111	9,3 %
	Centro	159	7,8 %
	Sur	213	6,7 %
Total		1036	3,0 %

Perfil de ponderación

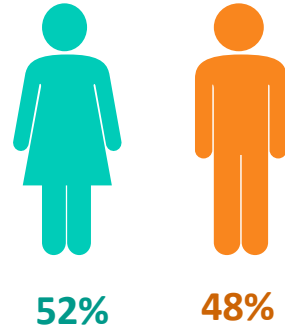
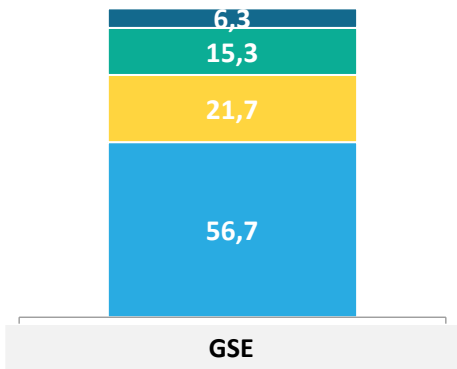
■ 18 - 30 ■ 31 - 40 ■ 41 - 50 ■ 51 o más



■ Norte ■ Centro ■ RM ■ Sur



■ C1 ■ C2 ■ C3 ■ D



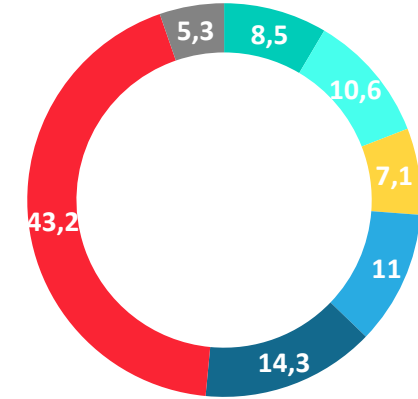
GÉNERO

Datos expresados en porcentajes (%). Sobre la Base del Total Entrevistas (N: 1.036 EM: +/- 3,0 %) Zona Norte: Regiones XV, I, II, III, IV; Centro: Regiones V, VI, VII; Sur: Regiones VIII, IX, XIV, XVI, X, XI, XII.

POSICIÓN POLÍTICA

¿Cuál es tu posición política, independiente que seas militante de algún partido político?...

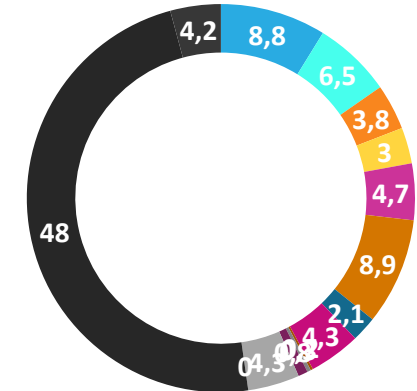
- Izquierda
- Centro izquierda
- Centro
- Centro Derecha
- Derecha
- Sin Posición Política
- No sé



IDENTIFICACIÓN CON COALICION POLÍTICA

¿Y con cuál de las siguientes coaliciones políticas te sientes más identificado?

- Partido Republicano
- Chile Vamos (UDI - RN - EVOPOLI - PRI)
- Socialismo Democrático (PS - PPD - PRSD)
- DC (Democracia Cristiana)
- Frente Amplio
- Independiente
- Partido Comunista
- Partido de la gente
- Partido Demócrata
- Amarillos
- Partido Liberal
- Partido Nacional Libertario
- Partido Social Cristiano
- Ninguna
- No sabe / No responde





ACTIVA

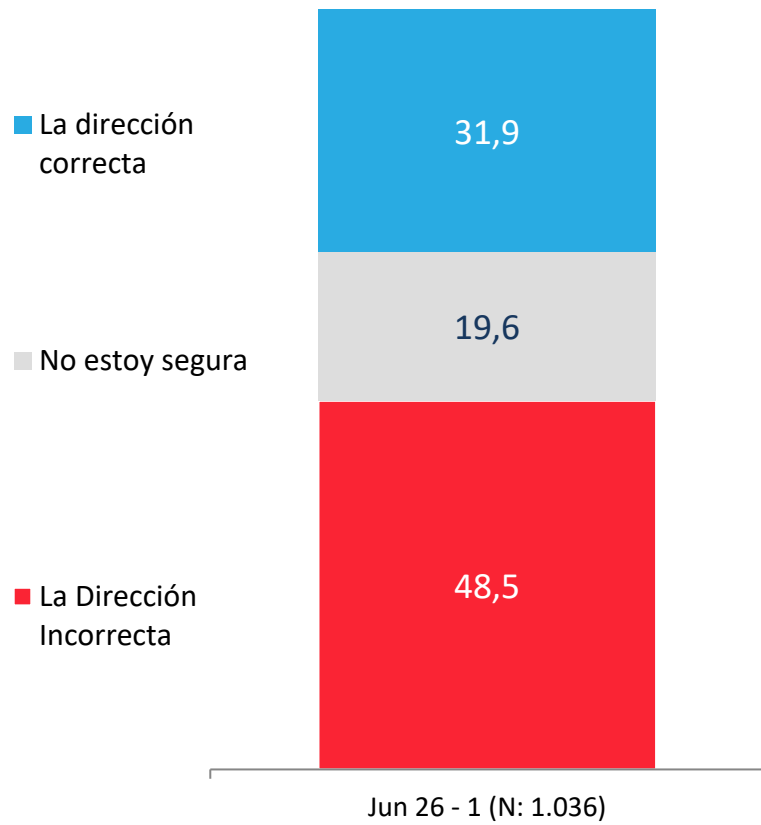
Percepción de la **economía**



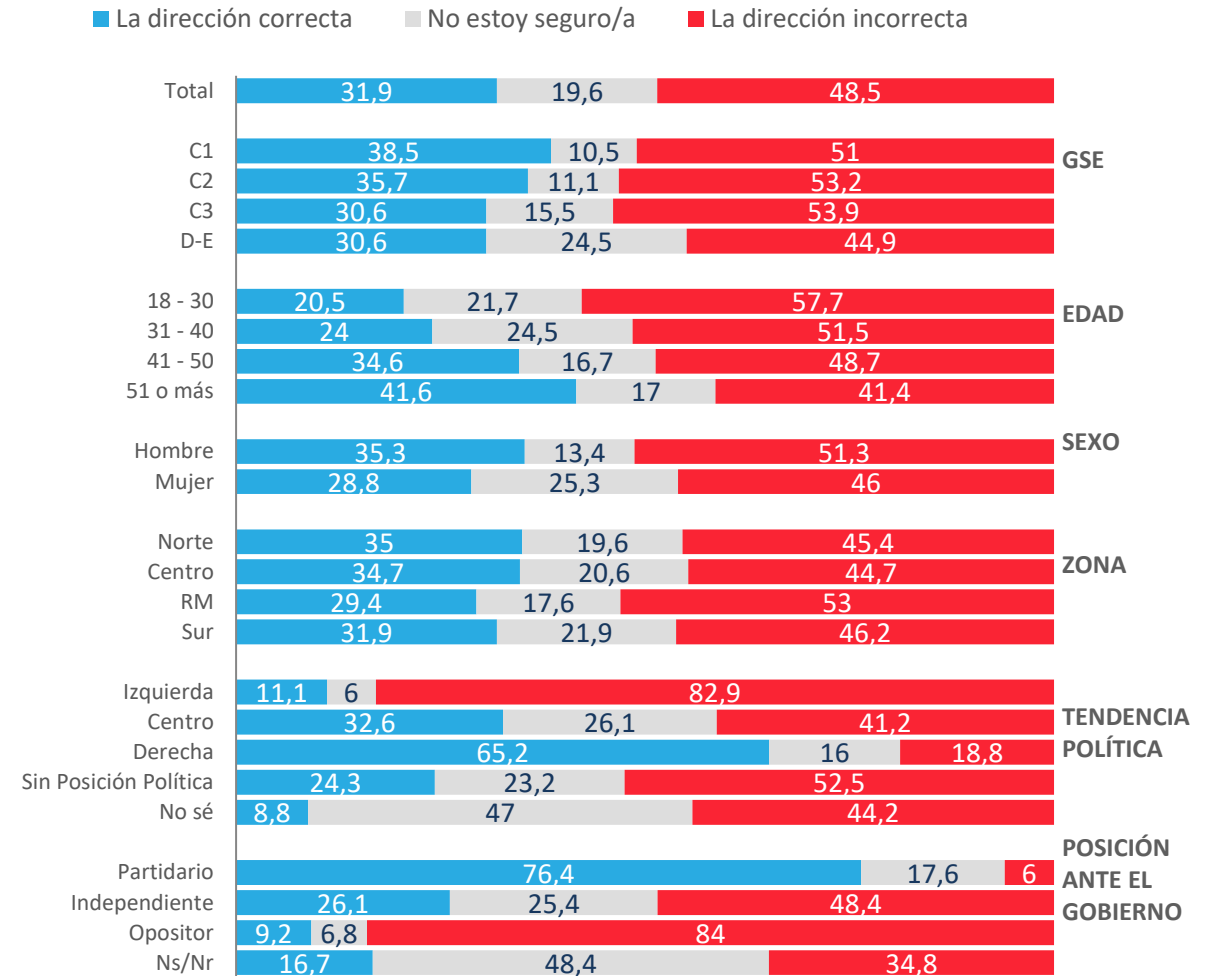
PULSO
CIUDADANO

Situación actual del país: Percepción del avance de Chile

En general, considerando todos los aspectos, económicos, valóricos, políticos, sociales ... ¿Crees que Chile avanza en...?

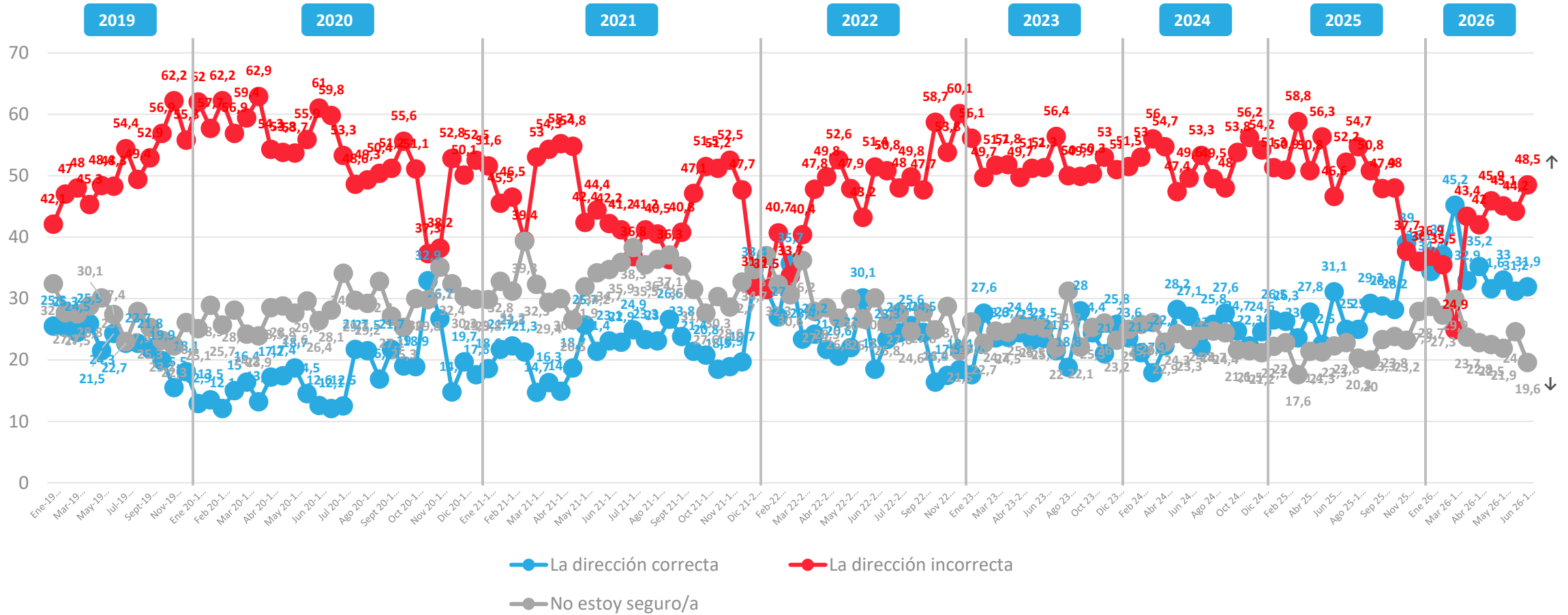


APERTURA POR SEGMENTOS



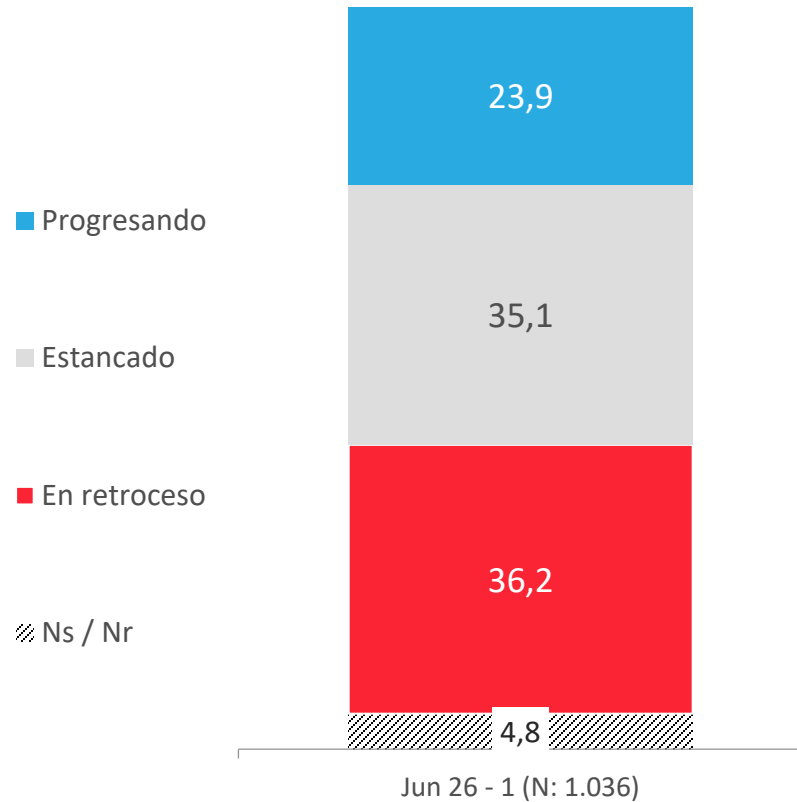
Evolución situación actual del país: Percepción del avance de Chile

En general, ¿crees que Chile avanza en...?

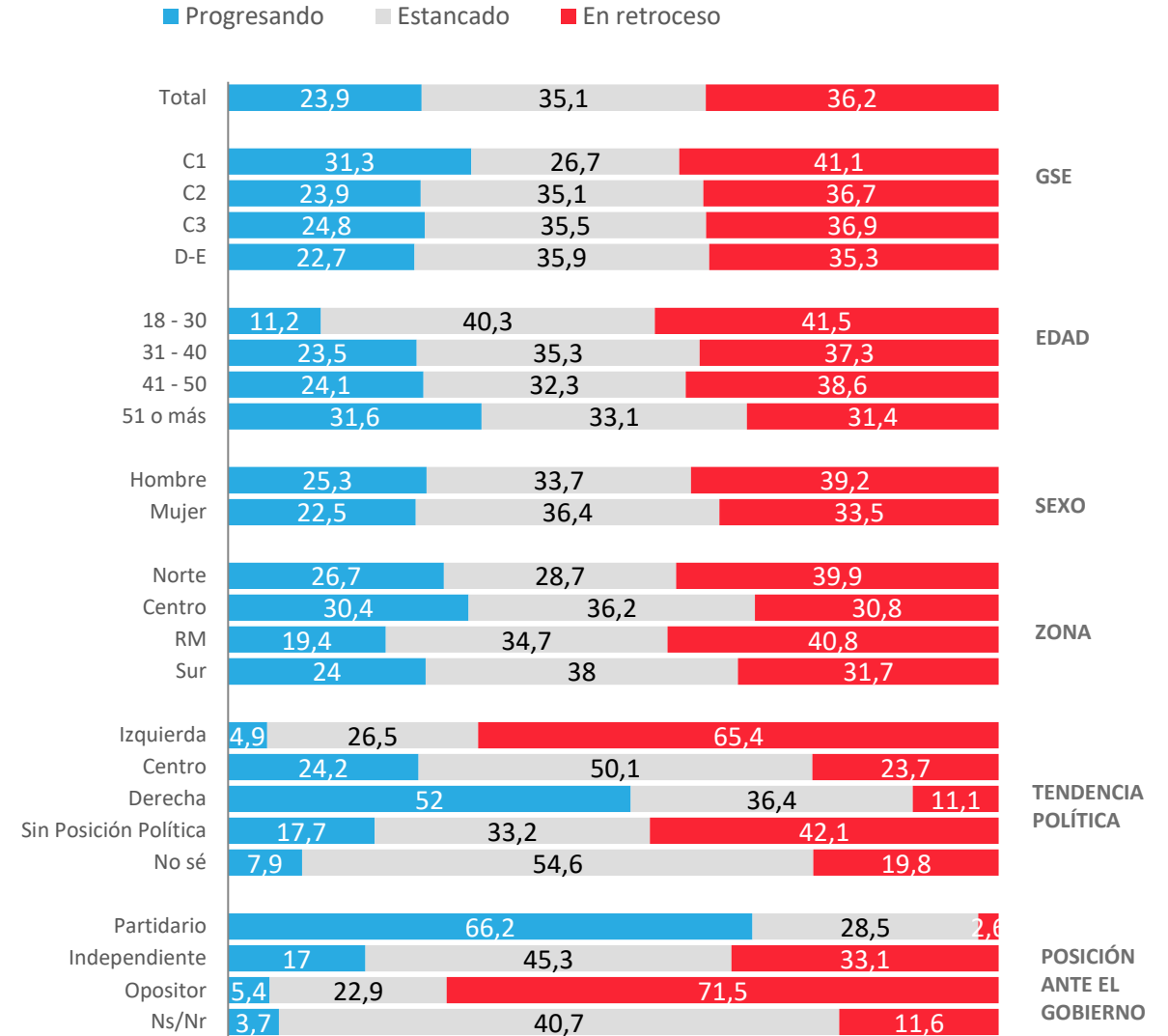


Situación actual del país: Percepción del progreso de Chile

En general, ¿usted considera que actualmente Chile está progresando, estancado o en retroceso?



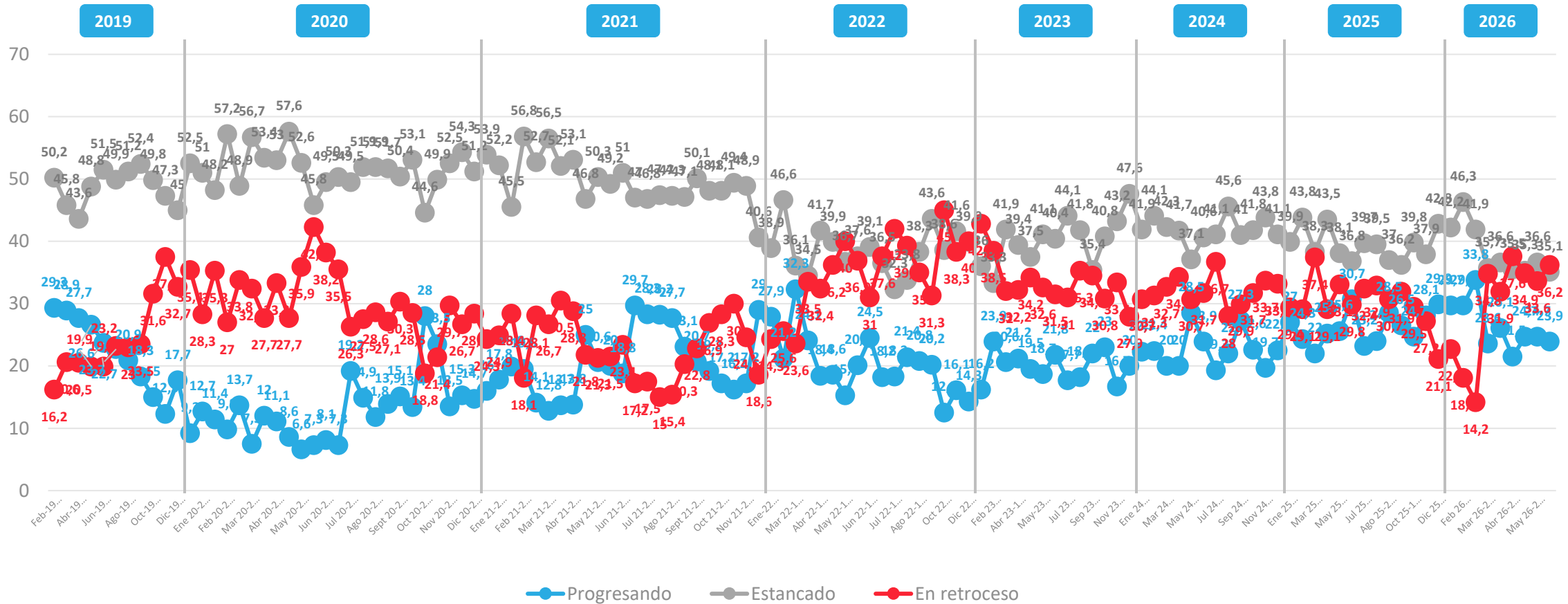
APERTURA POR SEGMENTOS



* No considera los No Sé

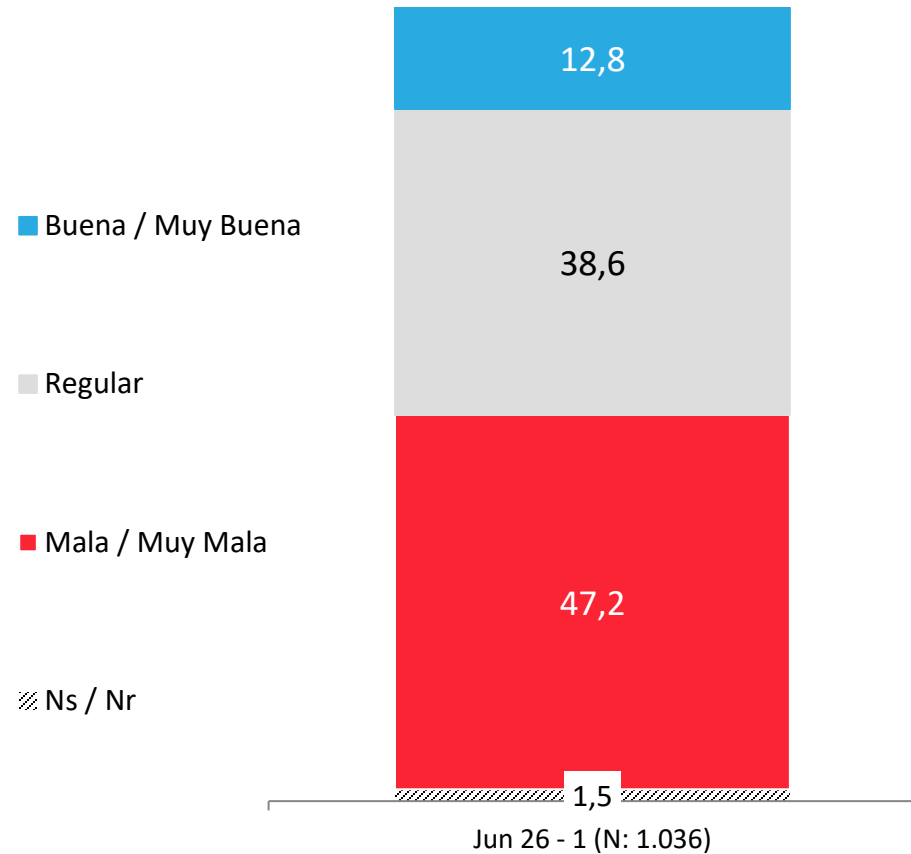
Evolución situación actual del país: Percepción del progreso de Chile

En general, ¿Usted considera que actualmente Chile está progresando, estancado o en retroceso?

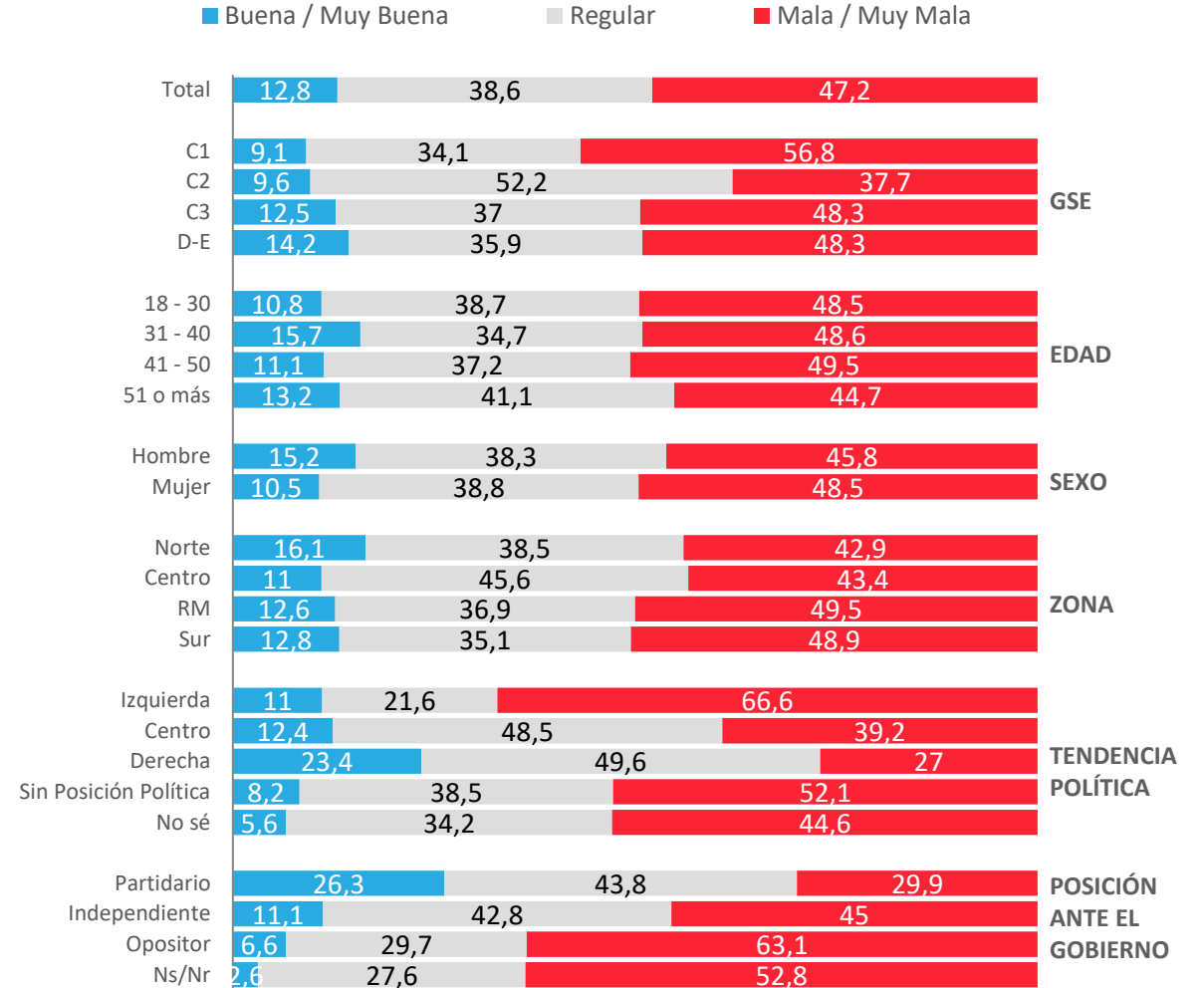


Situación económica país: Evaluación actual

¿Cómo calificarías la situación económica actual del país?



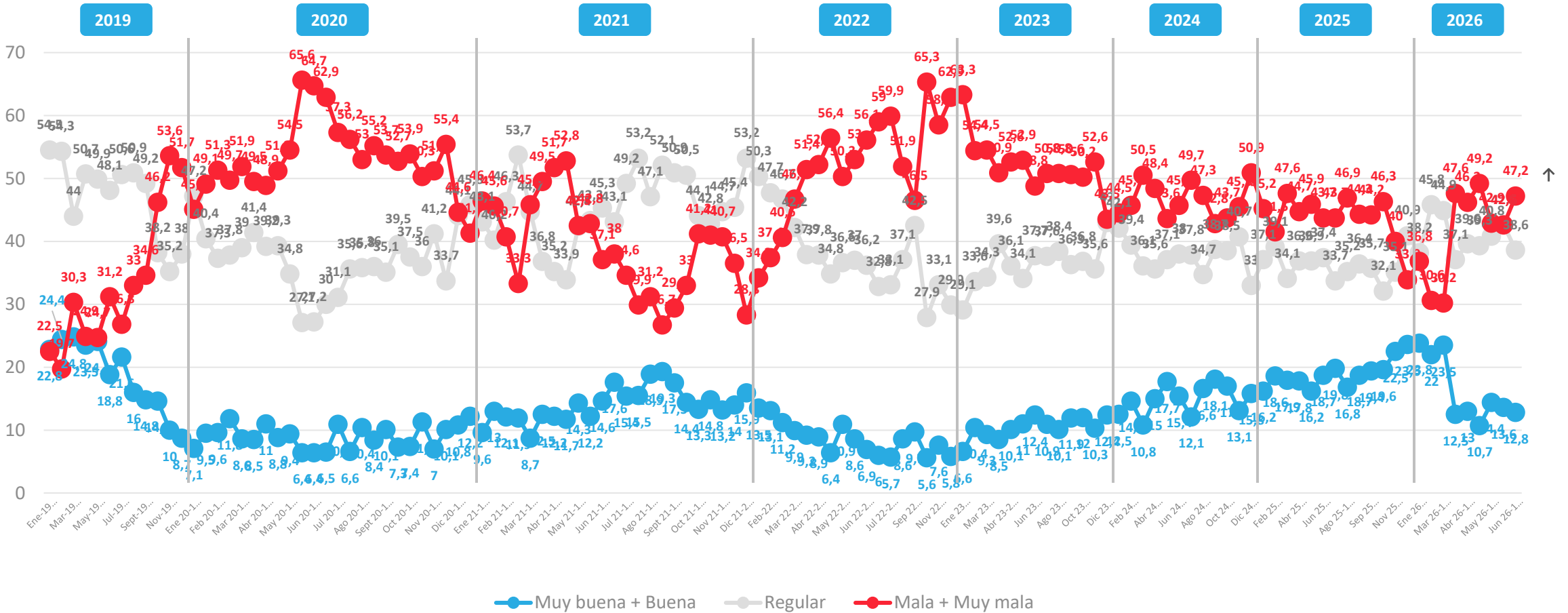
APERTURA POR SEGMENTOS



* No considera los No Sé

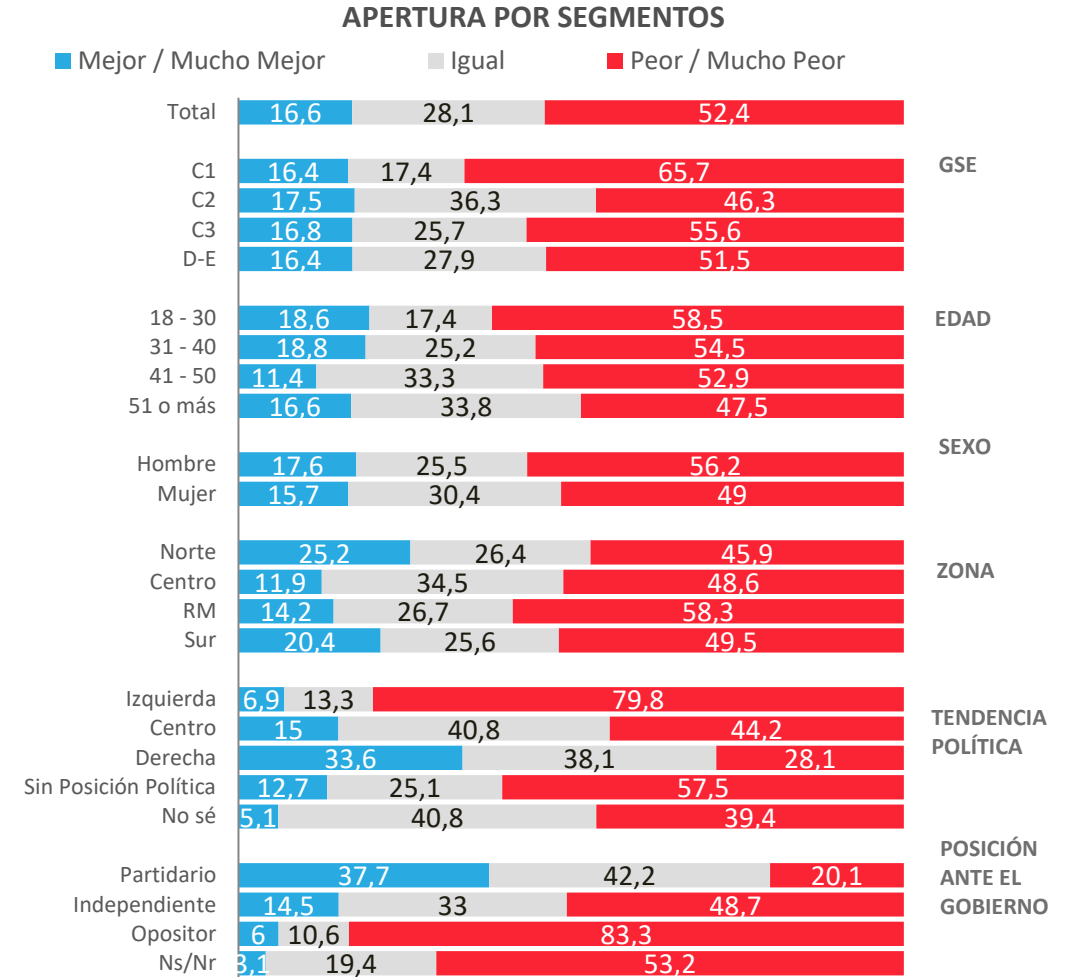
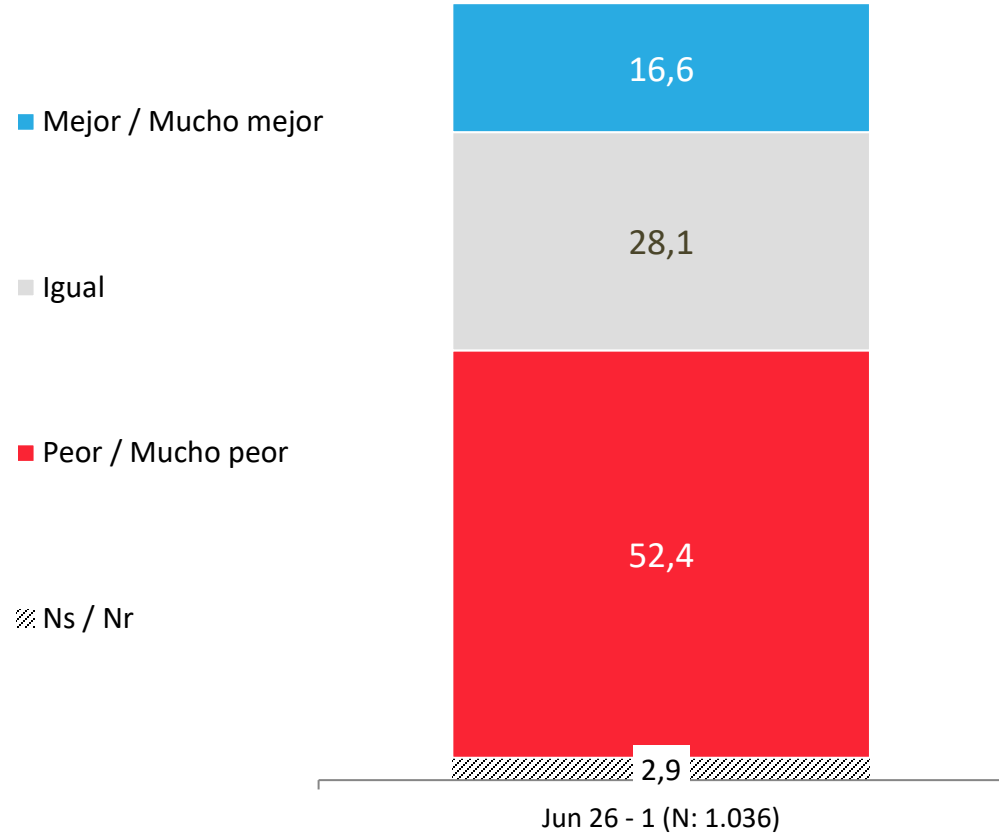
Evolución situación económica país: Evaluación actual

¿Cómo calificarías la situación económica actual del país?



Situación económica país: Comparación con año anterior

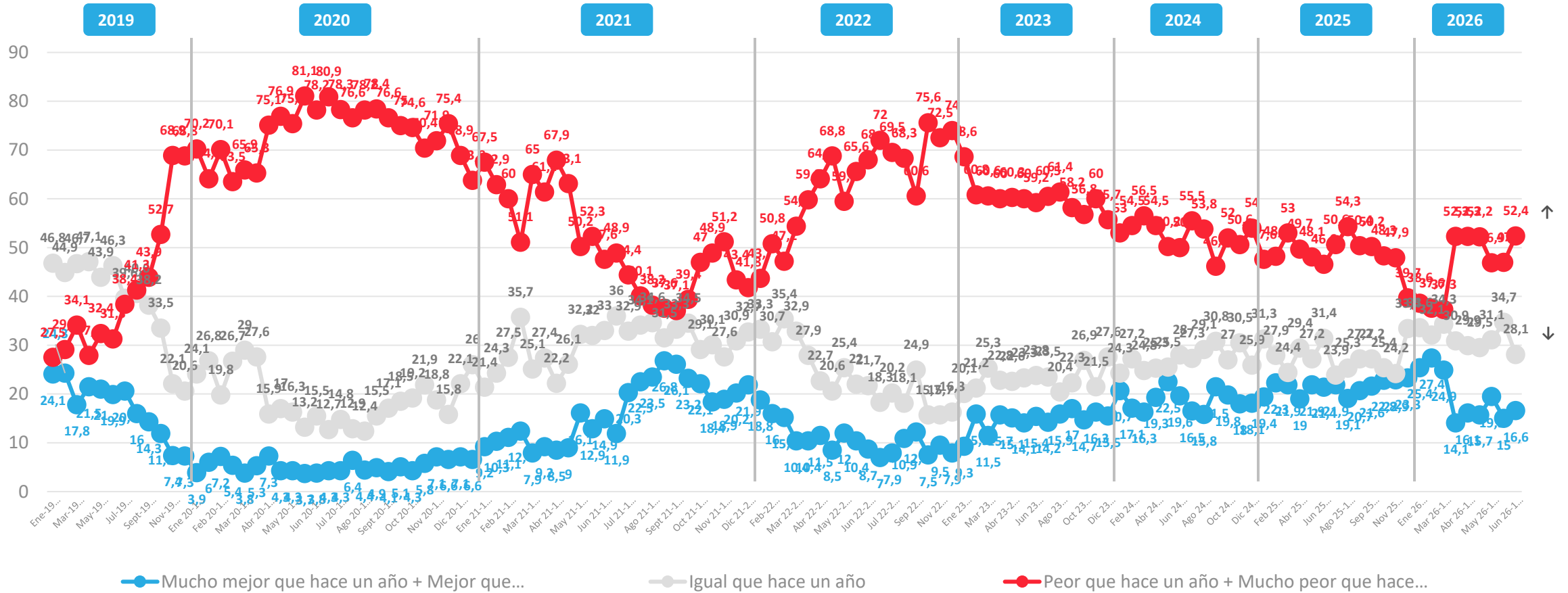
Comparando la situación económica actual del país con la de hace un año atrás, dirías que hoy está...



* No considera los No Sé

Evolutivo económica país: Comparación con año anterior

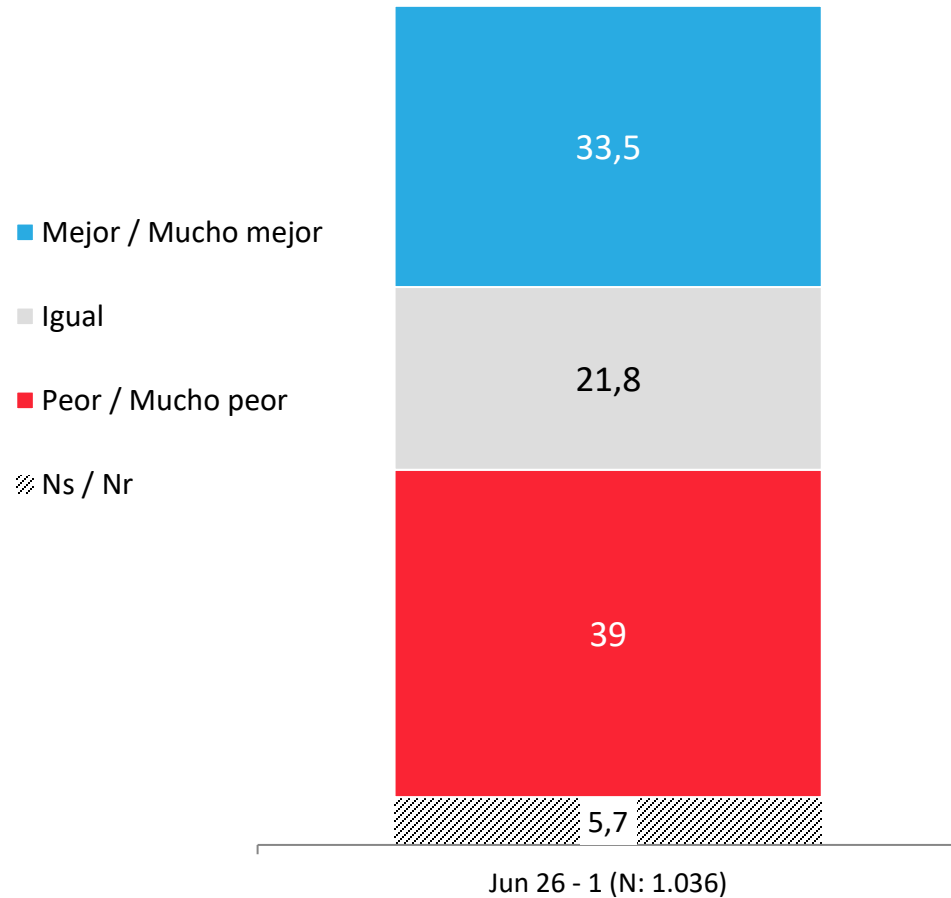
Comparando la situación económica actual del país con la de hace un año atrás, dirías que hoy está...



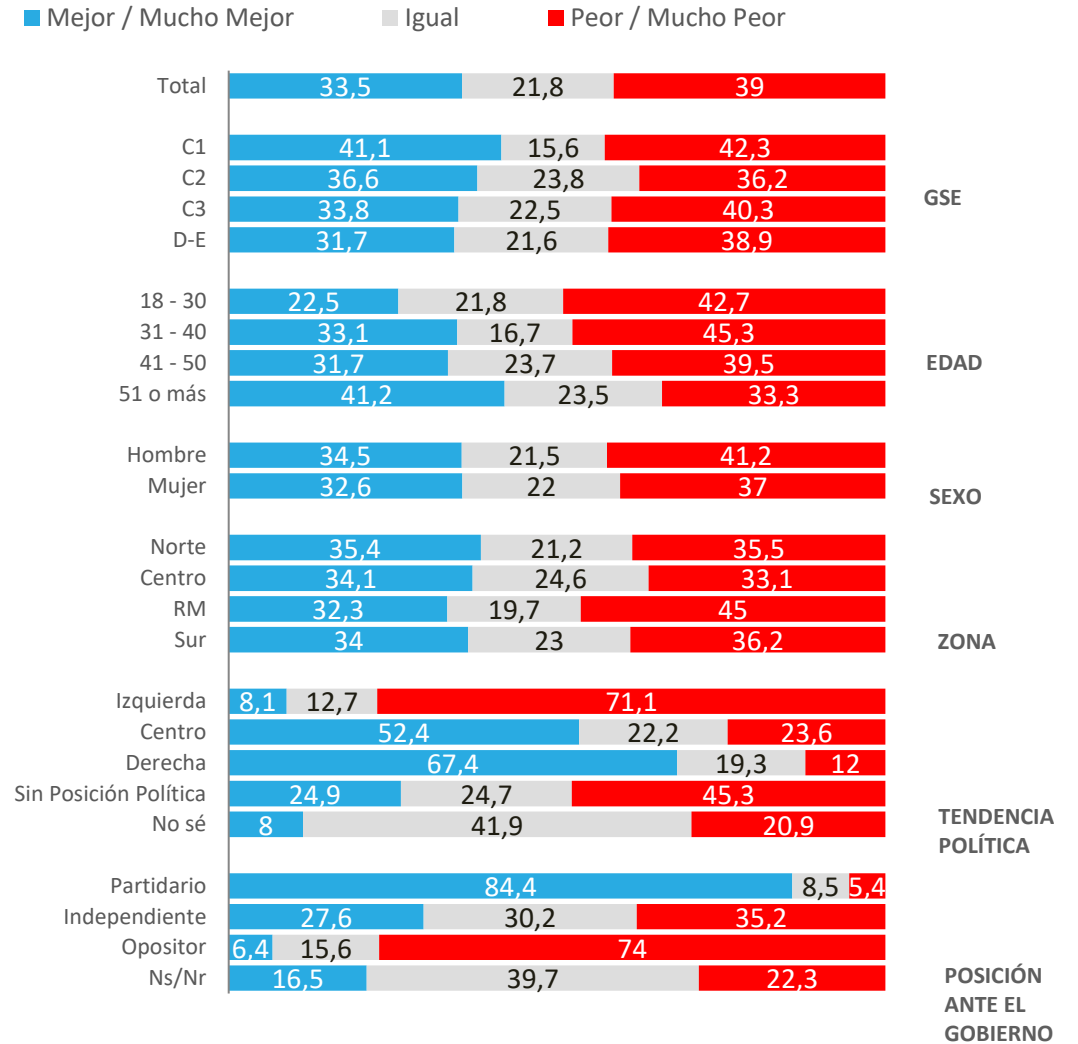
* No considera los No sé

Situación económica país: Proyección a futuro

Pensando en el futuro, crees que la situación económica del país en un año estará...



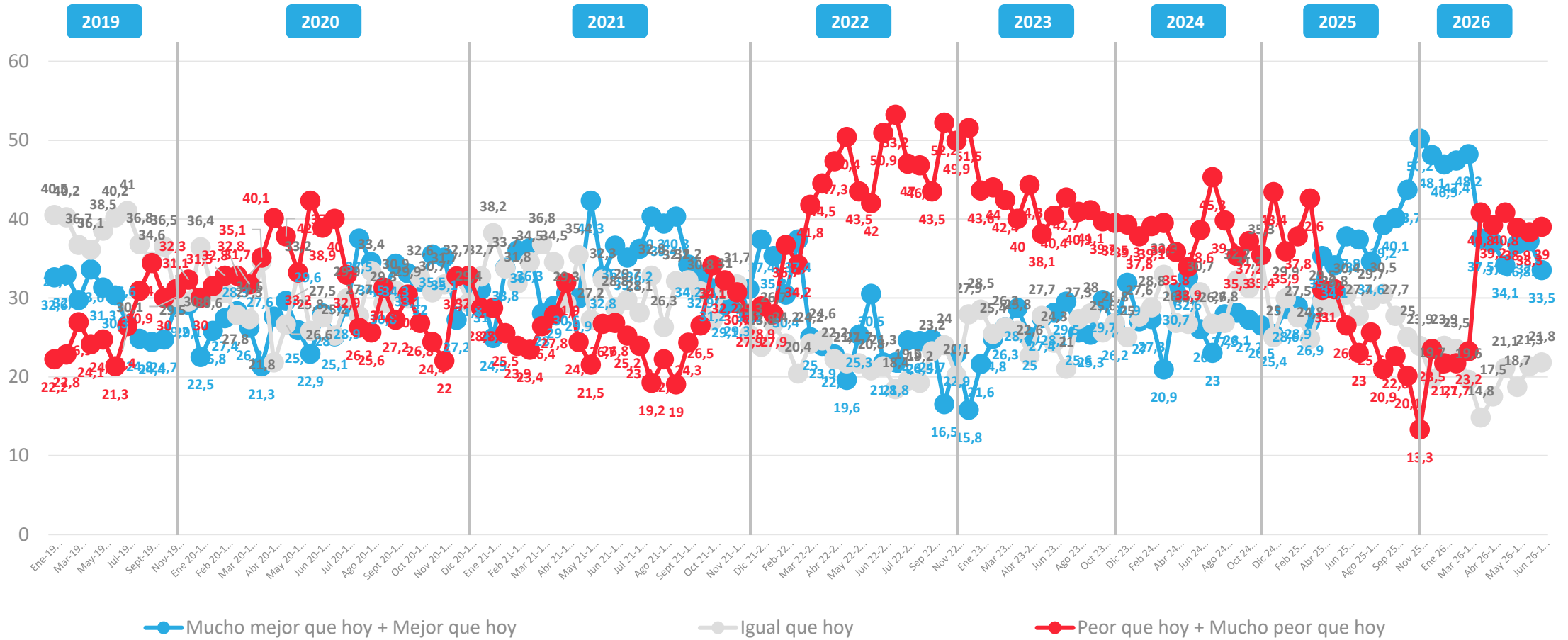
APERTURA POR SEGMENTOS



* No considera los No Sé

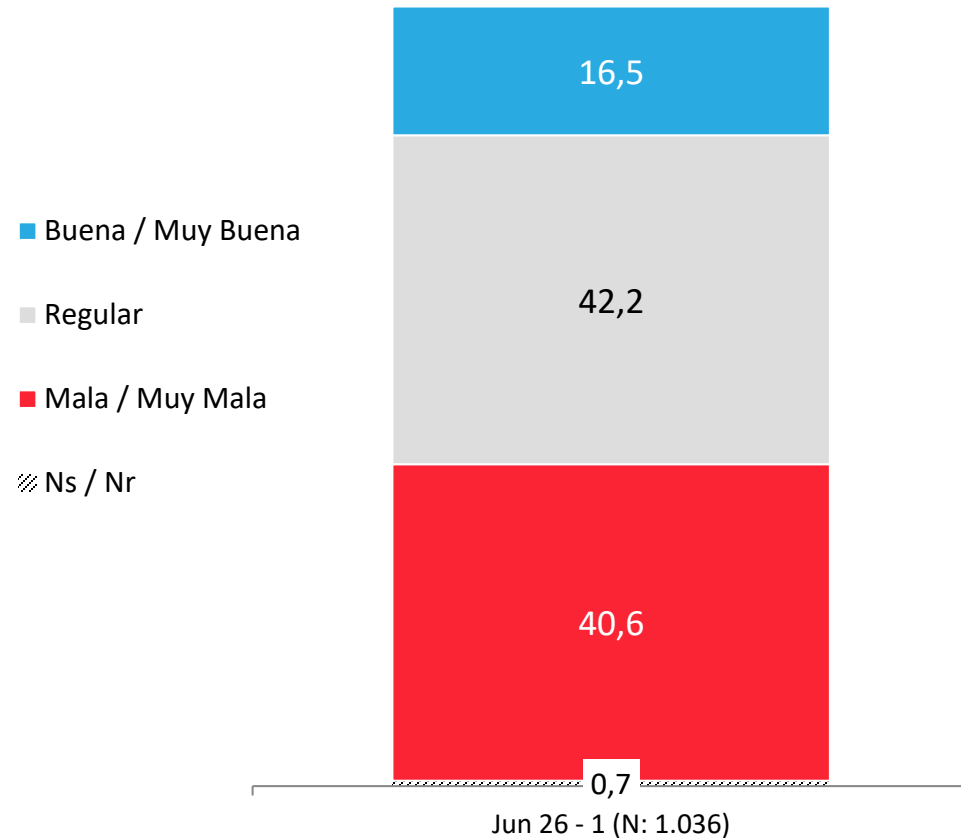
Evolución situación económica país: Proyección a futuro

Pensando en el futuro, crees que la situación económica del país en un año estará...

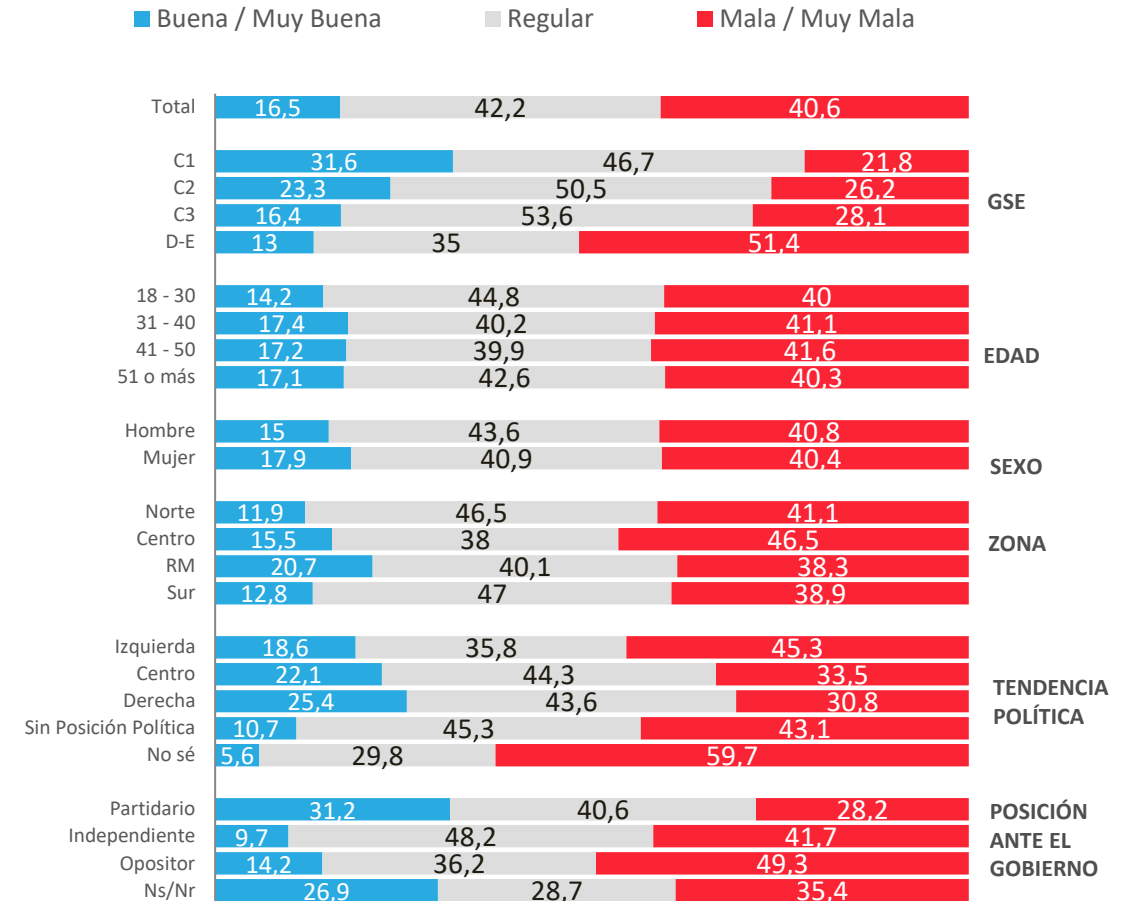


Situación económica personal: Evaluación actual

¿Cómo calificarías tu situación económica actual?



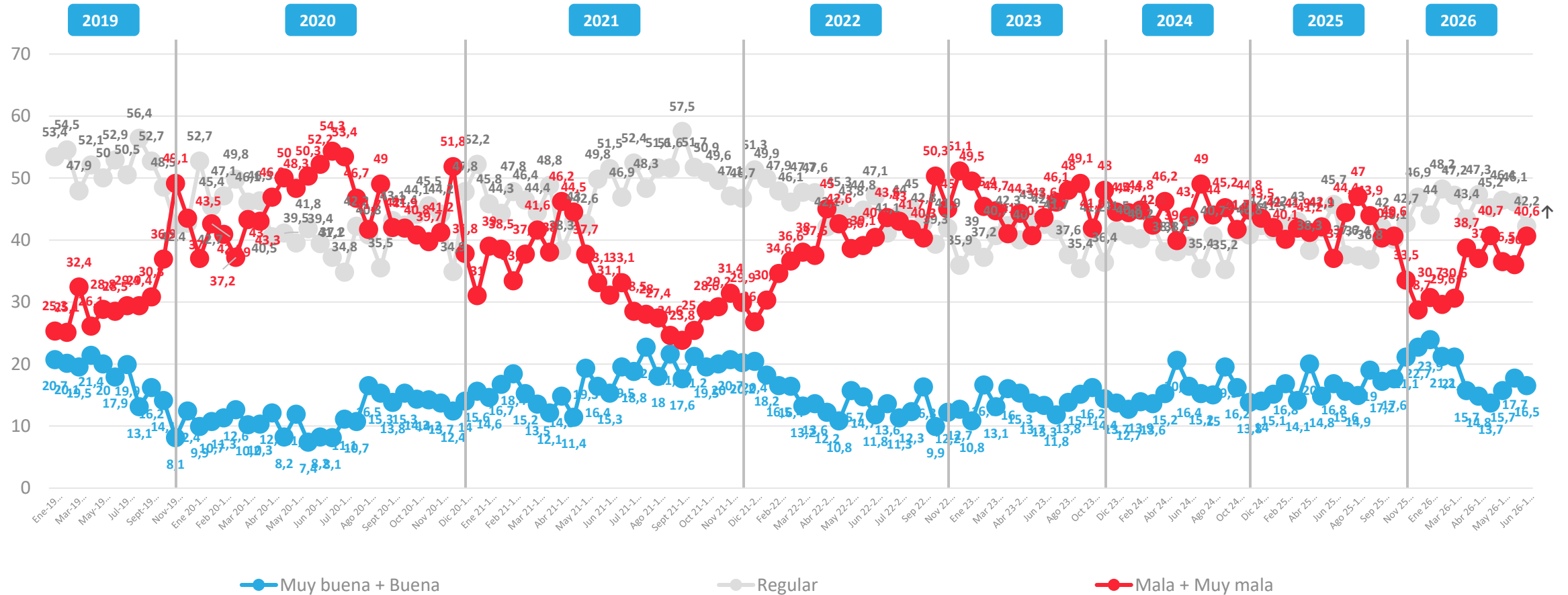
APERTURA POR SEGMENTOS



* No considera los No Sé

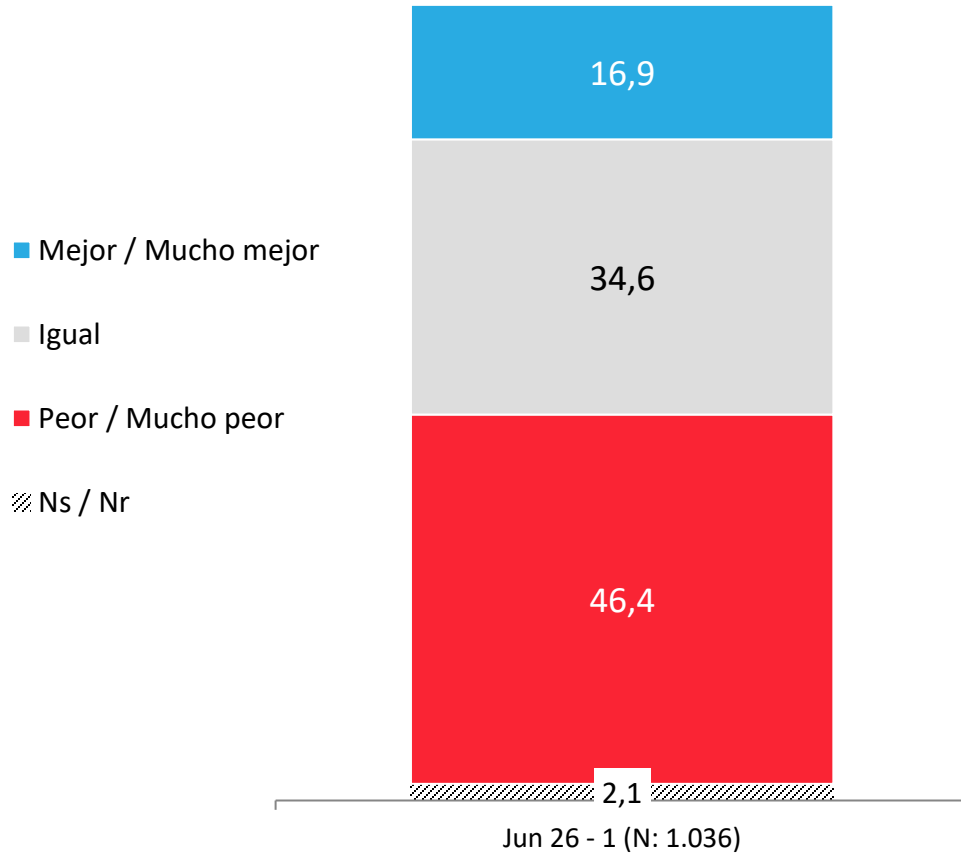
Evolutivo económica personal: Evaluación actual

¿Cómo calificarías tu situación económica actual?

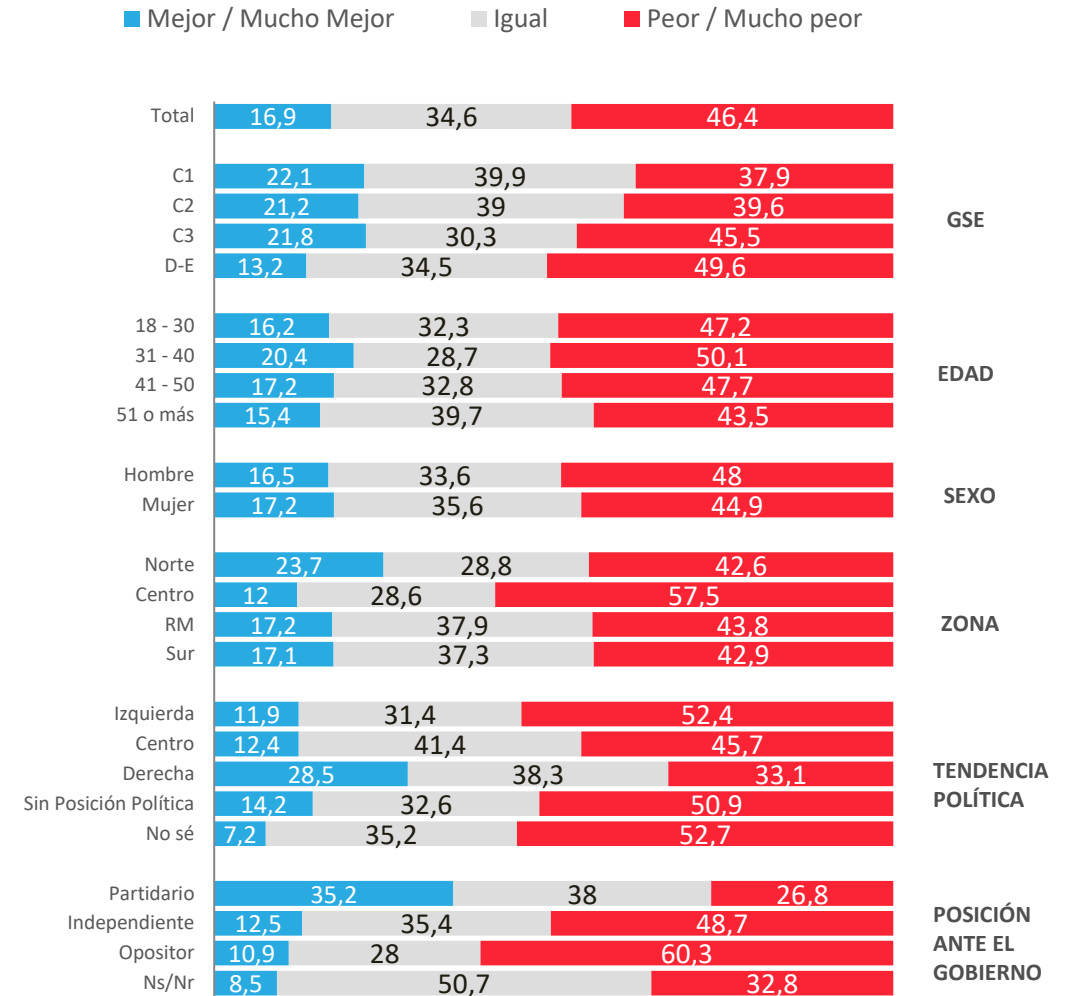


Situación económica personal: Comparación con año anterior

Comparando tu situación económica actual con la de hace un año, dirías que hoy está



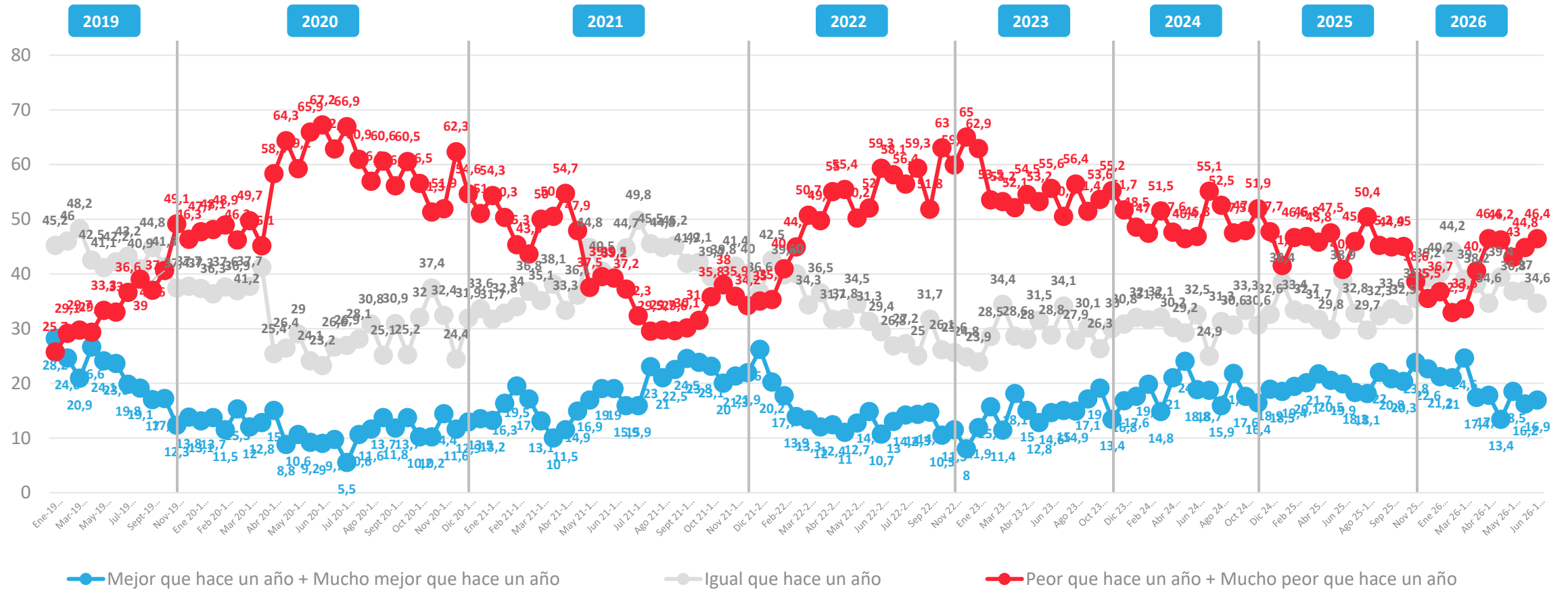
APERTURA POR SEGMENTOS



* No considera los No Sé

Evolutivo económica personal: Comparación con año anterior

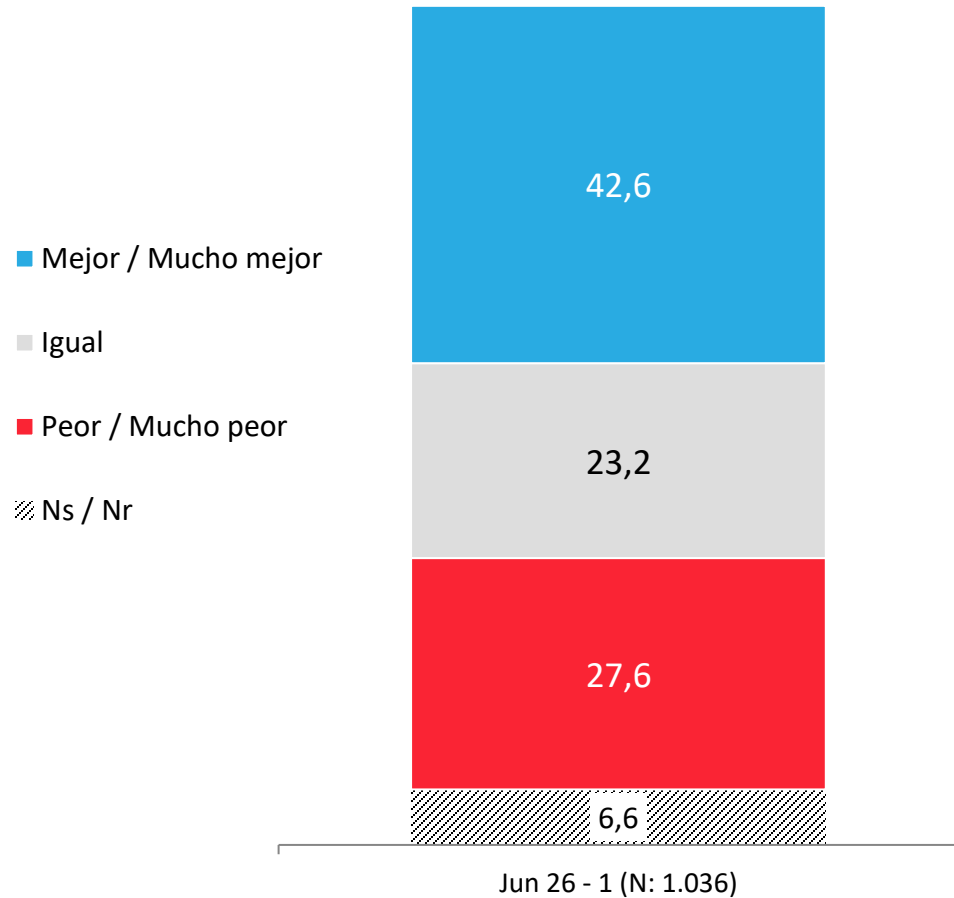
Comparando tu situación económica actual con la de hace un año, dirías que hoy está



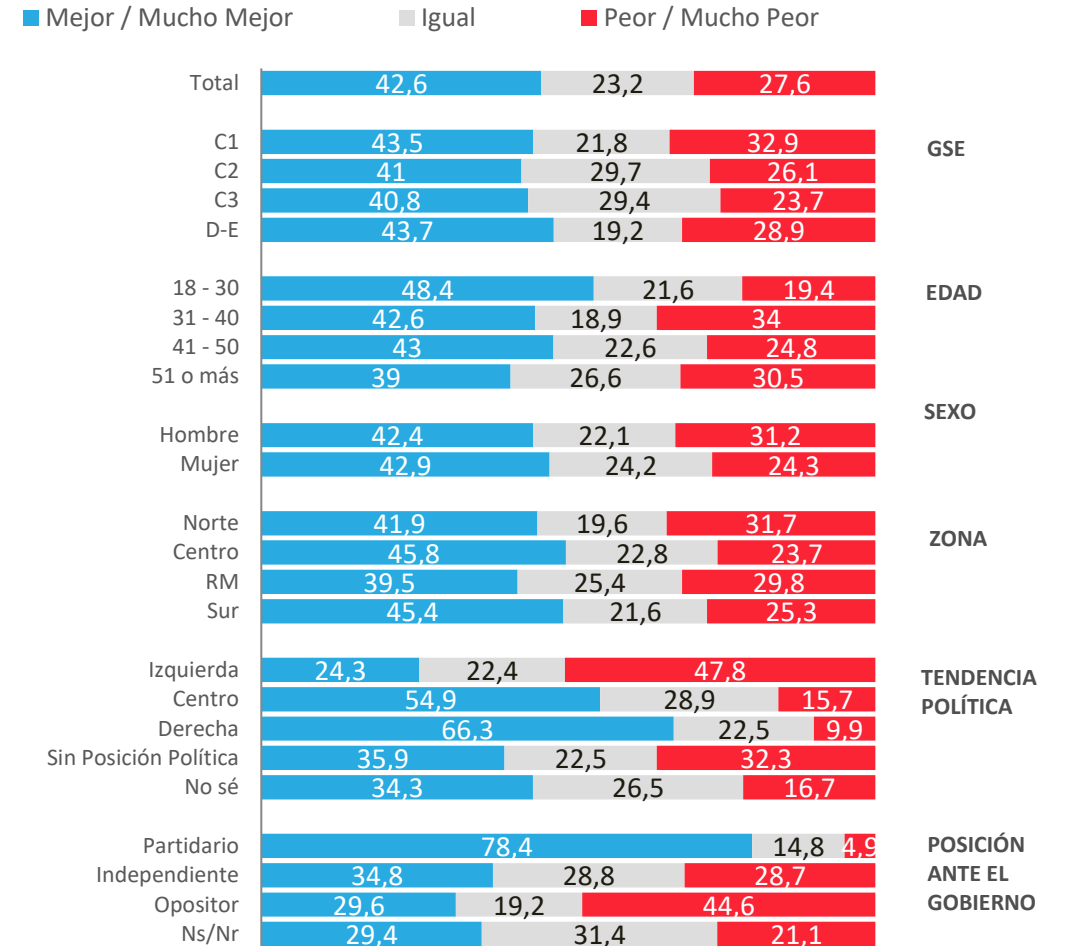
* No considera los No sé

Situación económica personal: Proyección a futuro

Pensando en el futuro, crees que tu situación económica en un año estará...



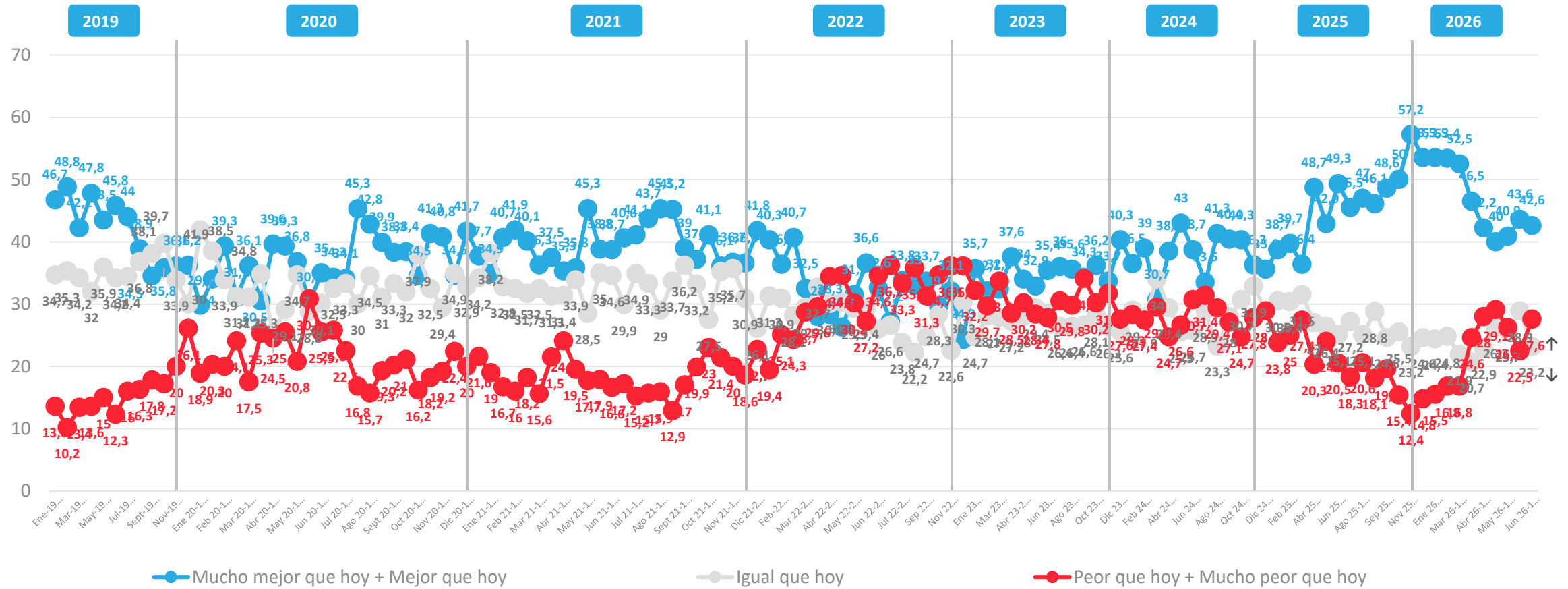
APERTURA POR SEGMENTOS



* No considera los No Sé

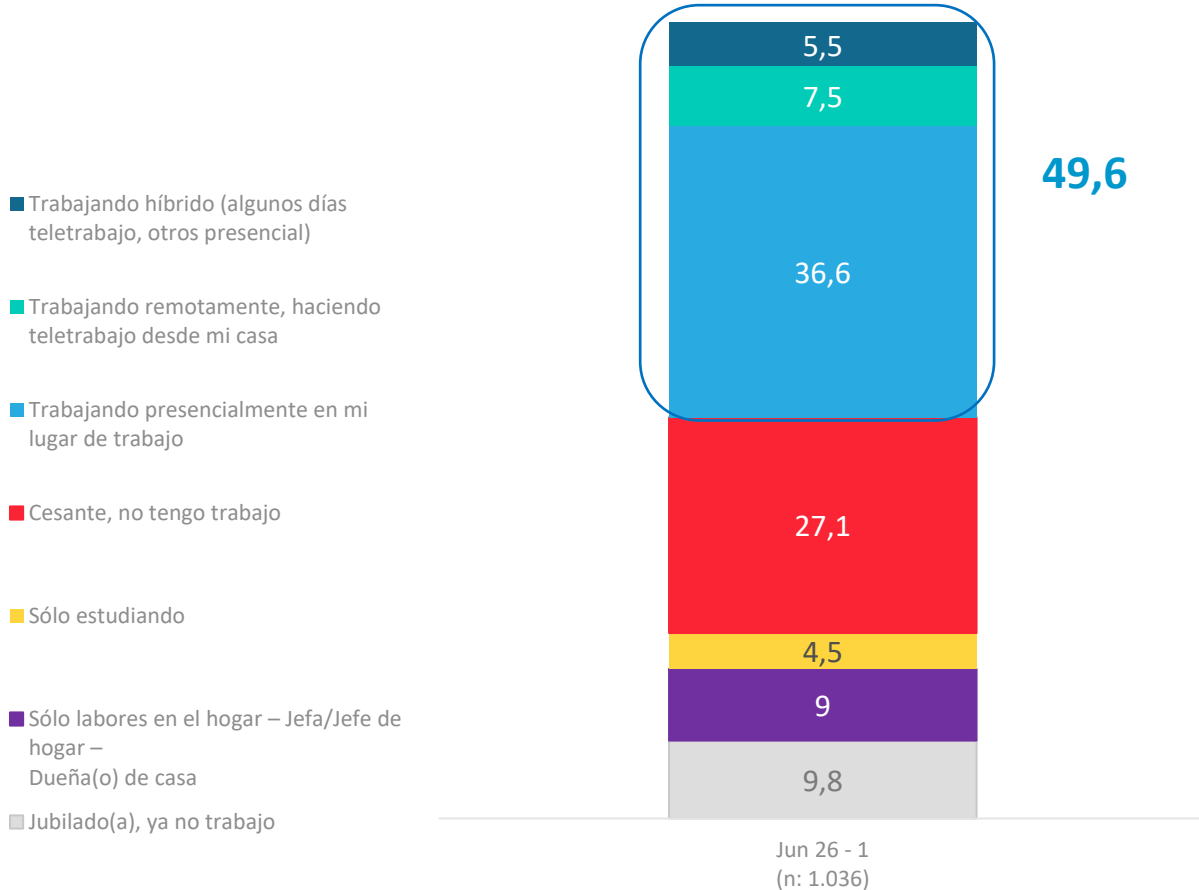
Evolución situación económica personal: Proyección a futuro

Pensando en el futuro, crees que tu situación económica en un año estará...

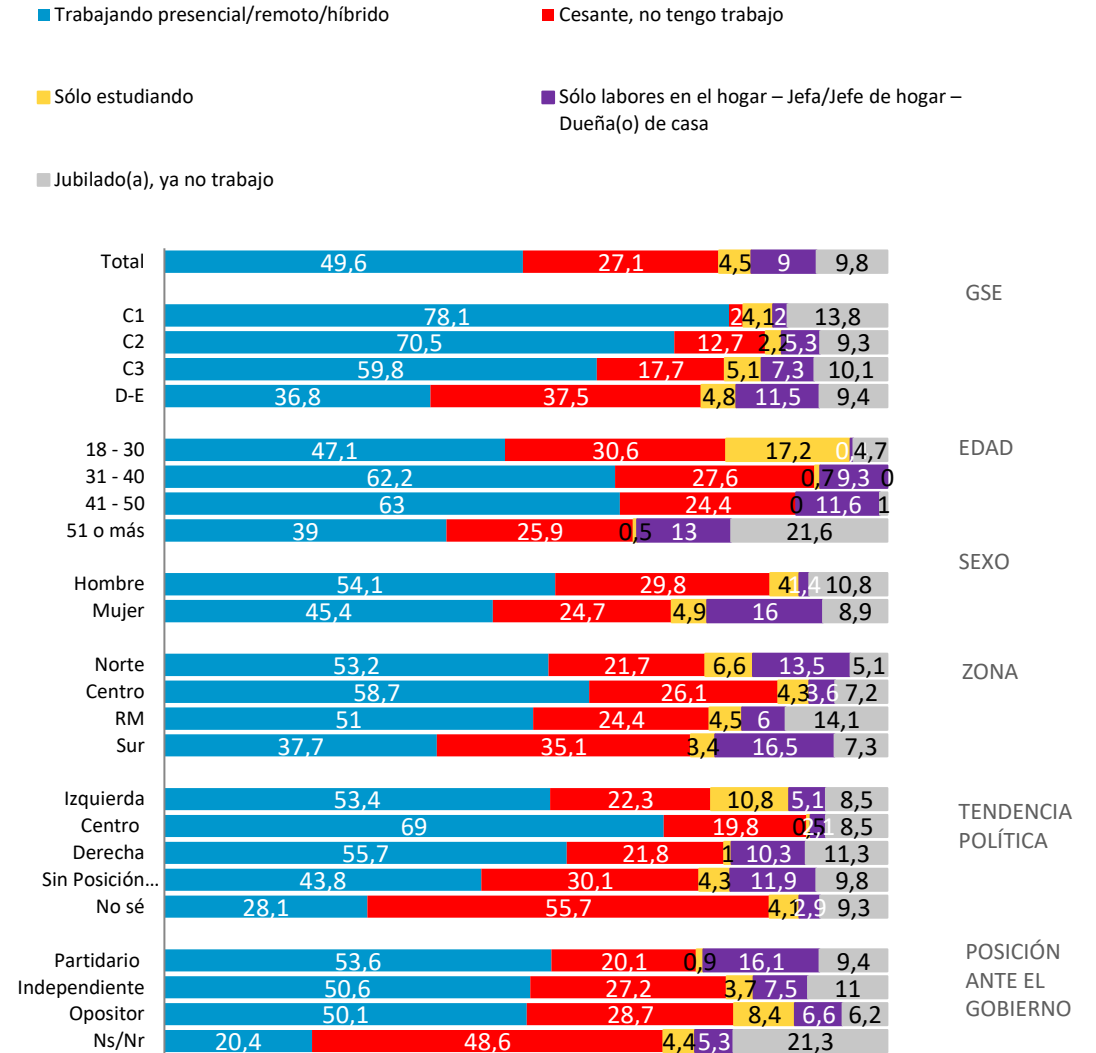


Situación Laboral Actual

Actualmente, ¿cuál es tu situación laboral?

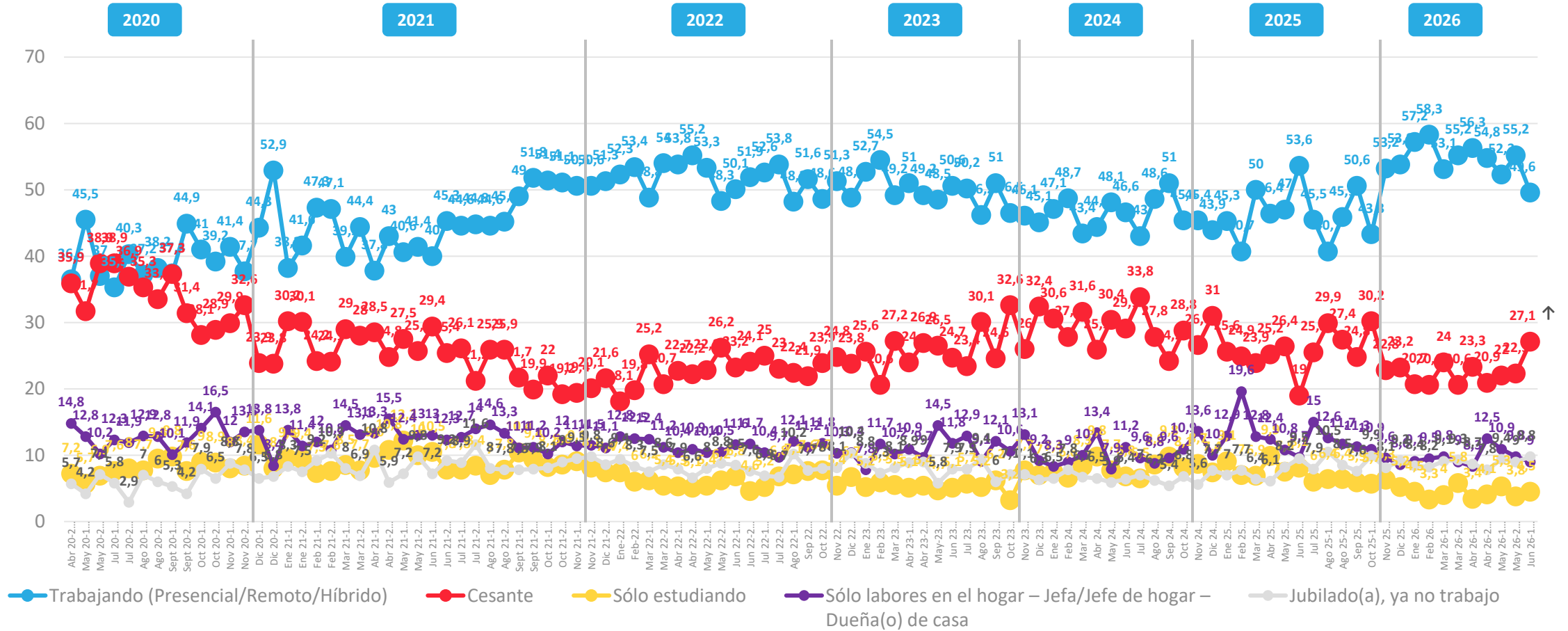


APERTURA POR SEGMENTOS



Evolutivo Situación Laboral Actual

Actualmente, ¿cuál es tu situación laboral?



*En Agosto 2025 q2 se agrega la opción Trabajando Híbrido. Antes de eso, es Trabajando Presencial/remoto.

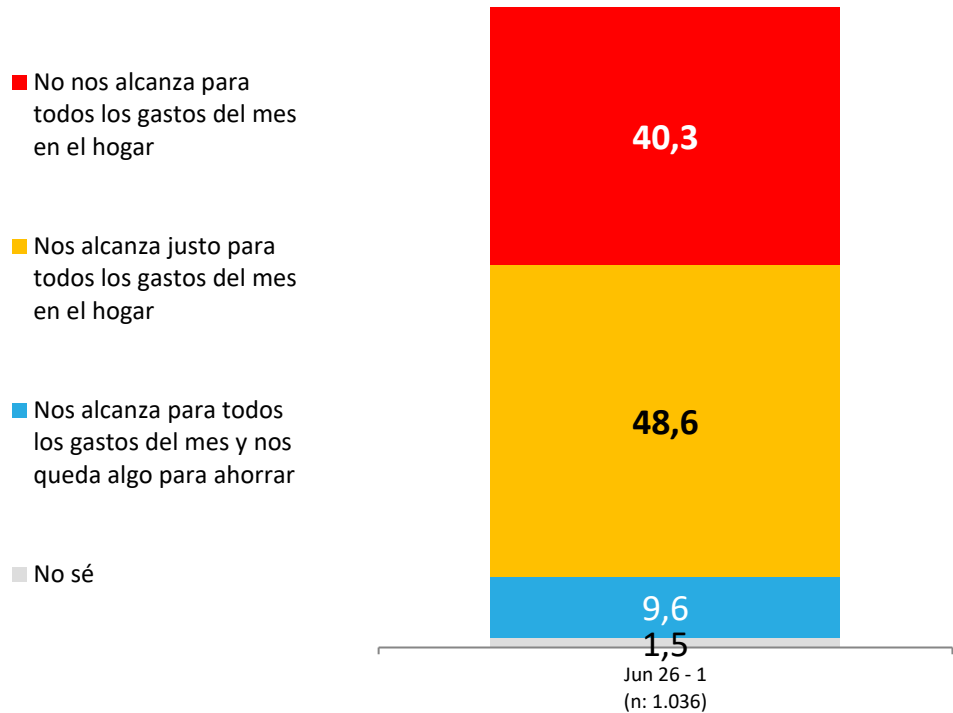
Datos expresados en porcentajes (%). Sobre la Base del Total Entrevistas (N: 1.036 EM: +/- 3,0 %)

↕ Diferencias significativas al 5% de significancia estadística

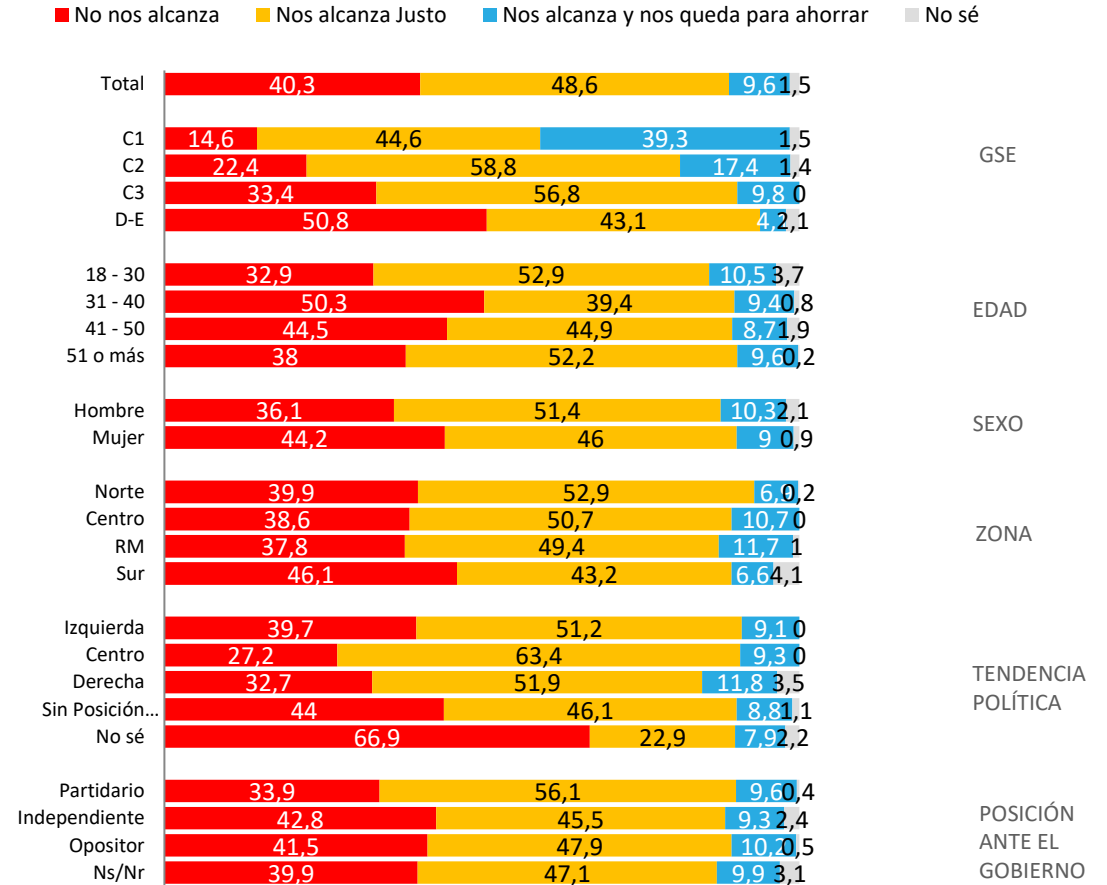
Relación con ingresos y gastos del hogar en el mes

Actualmente, considerando todos los ingresos de dinero que tiene tu hogar en el mes, ¿cuál de las siguientes frases representa mejor la situación de tu hogar, con relación a todos los gastos que se tienen en un hogar en el mes: alimentación, cuentas de servicios básicos, estudios, arriendo/dividendo, pago de créditos, pago de tarjetas de créditos, etc.?

Con los ingresos de dinero que tenemos actualmente en el mes....

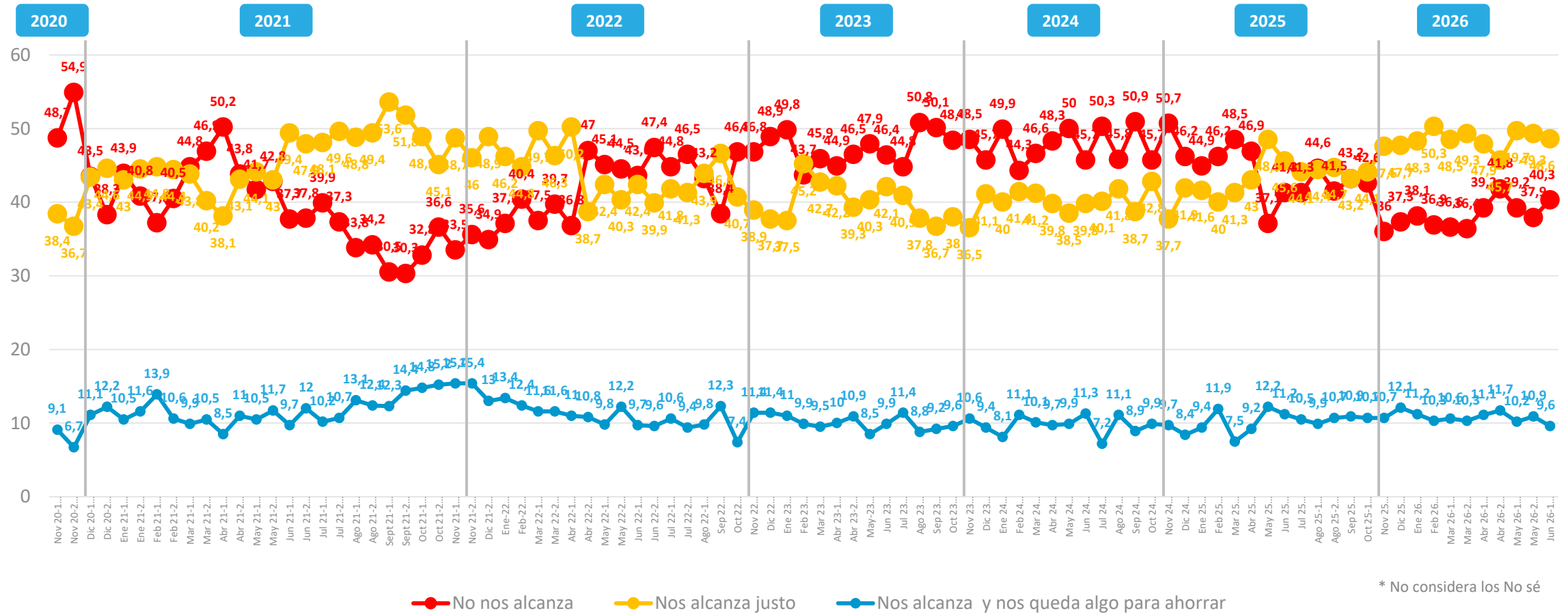


APERTURA POR SEGMENTOS



Evolutivo: Relación con ingresos y gastos del hogar en el mes

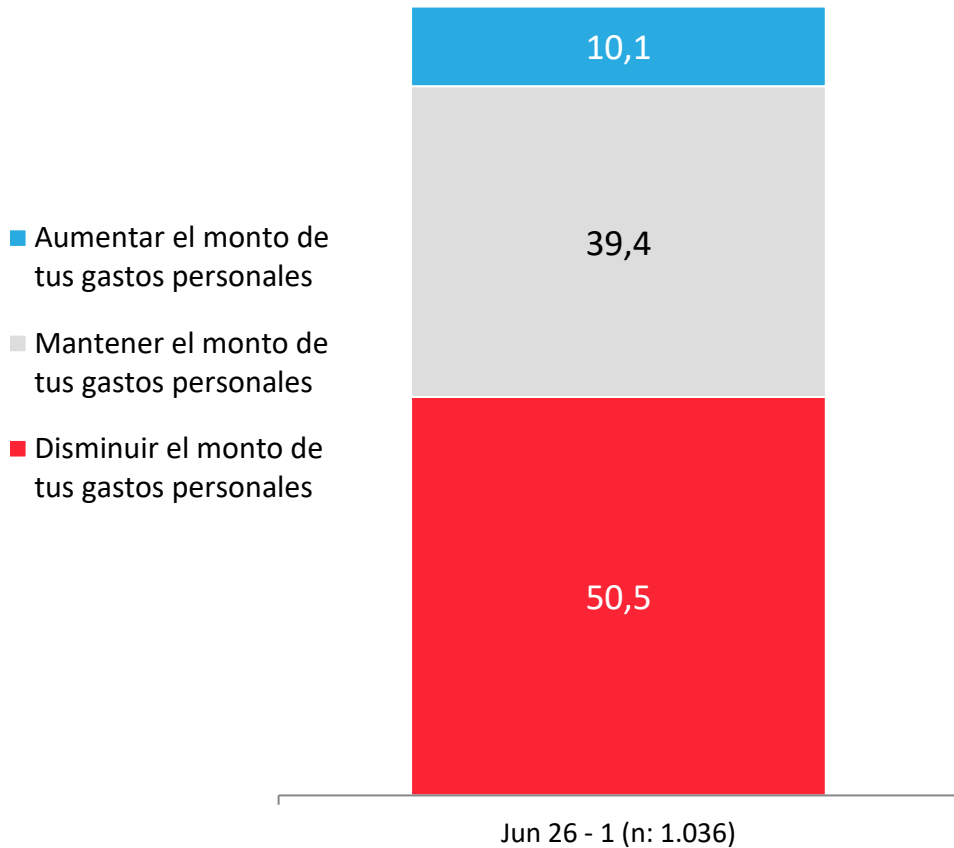
¿Cuál de las siguientes frases representa mejor la situación de tu hogar, con relación a todos los gastos que se tienen en un hogar en el mes...



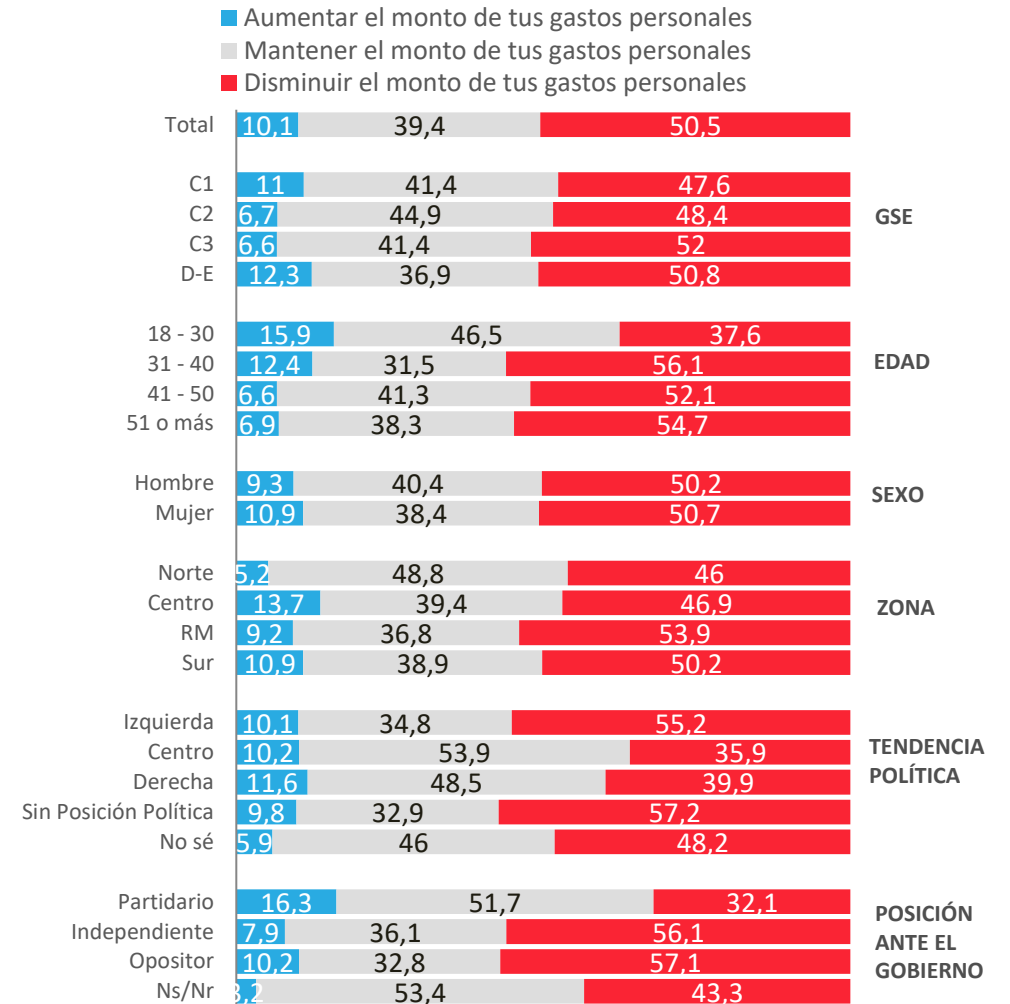
* No considera los No sé

Monto de gastos personales: Proyección a futuro

Pensando en tus gastos personales, ya sea en alimentación, vestuario, entretenimiento, viajes... ¿en los próximos 2 meses estás pensando...?

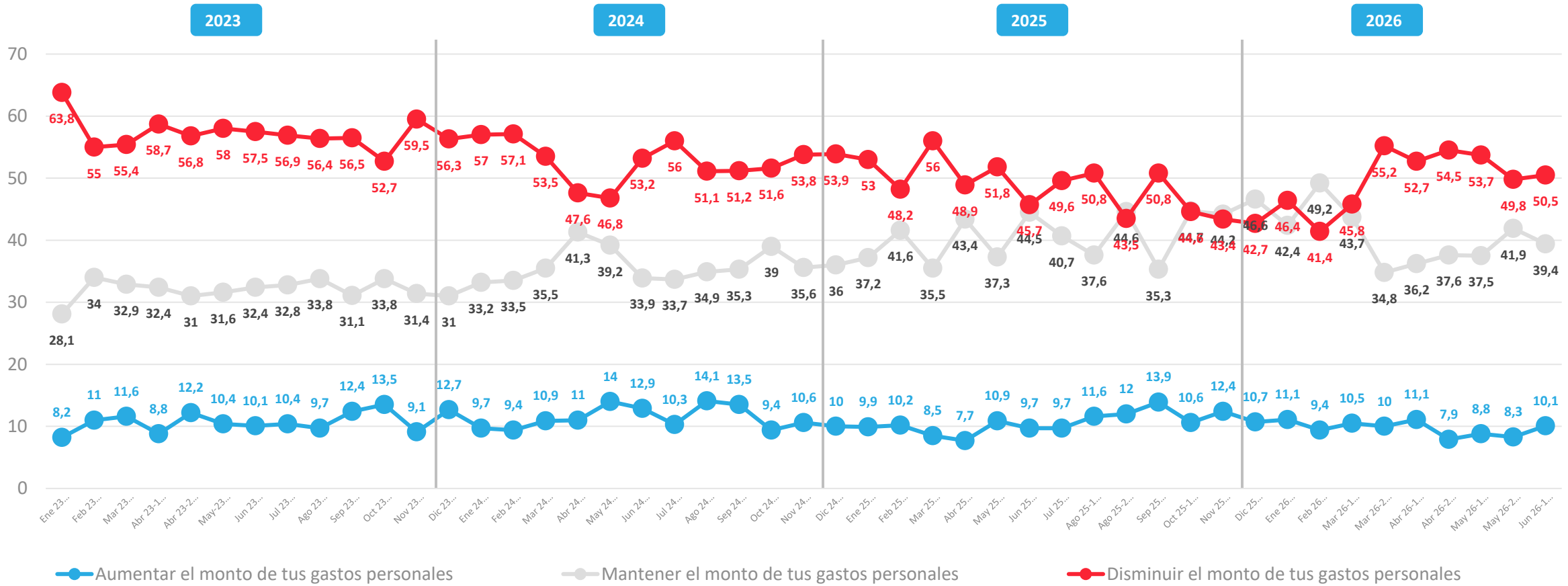


APERTURA POR SEGMENTOS



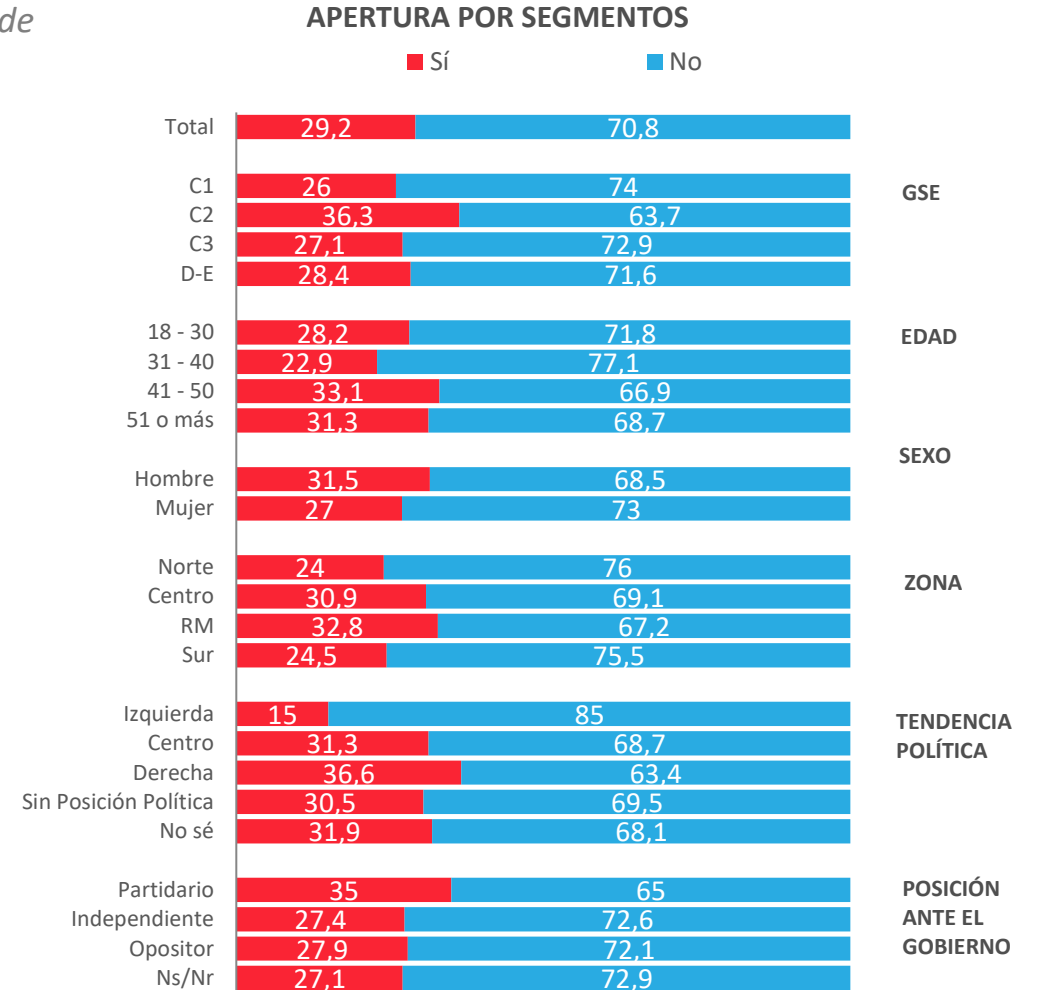
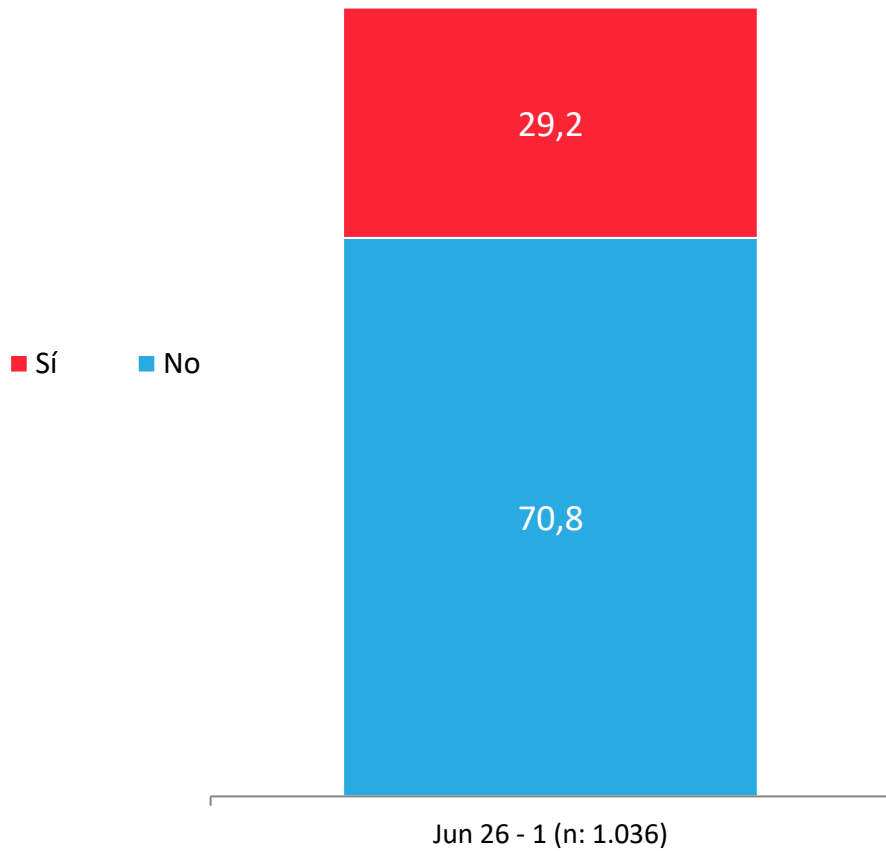
Evolutivo Monto de gastos personales: Proyección a futuro

Pensando en tus gastos personales, ya sea en alimentación, vestuario, entretenimiento, viajes... ¿en los próximos 2 meses estás pensando...?



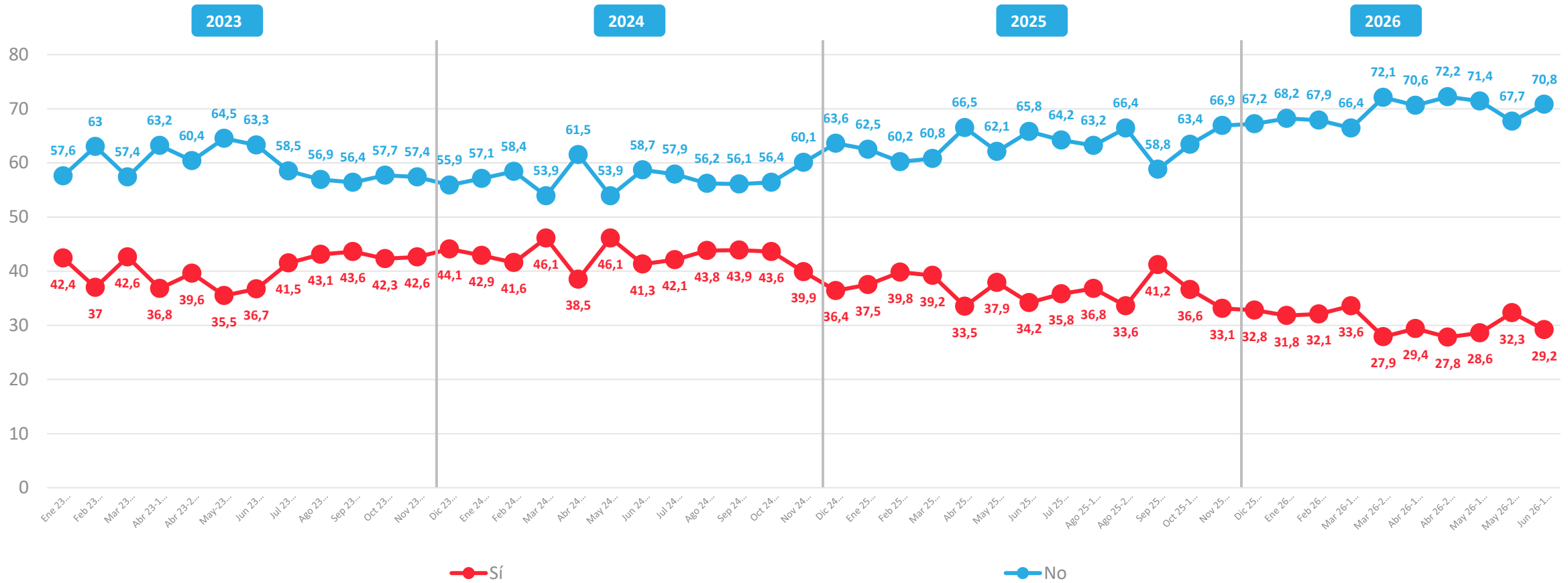
Víctima de robo /asalto o intento de robo/ asalto últimos 3 meses

¿Tu o algún miembro de tu hogar ha sido víctima de algún robo, asalto o intento de robo o asalto, ya sea dentro del hogar o fuera del hogar en los últimos 3 meses?



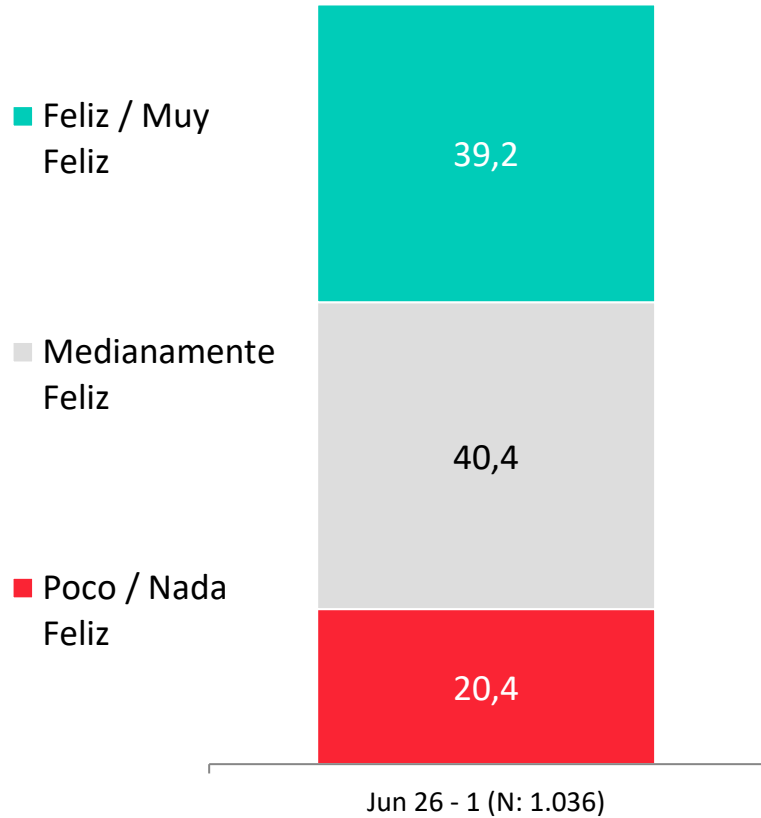
Evolutivo Víctima de robo /asalto o intento de robo/ asalto últimos 3 meses

¿Tu o algún miembro de tu hogar ha sido víctima de algún robo, asalto o intento de robo o asalto, ya sea dentro del hogar o fuera del hogar en los últimos 3 meses?

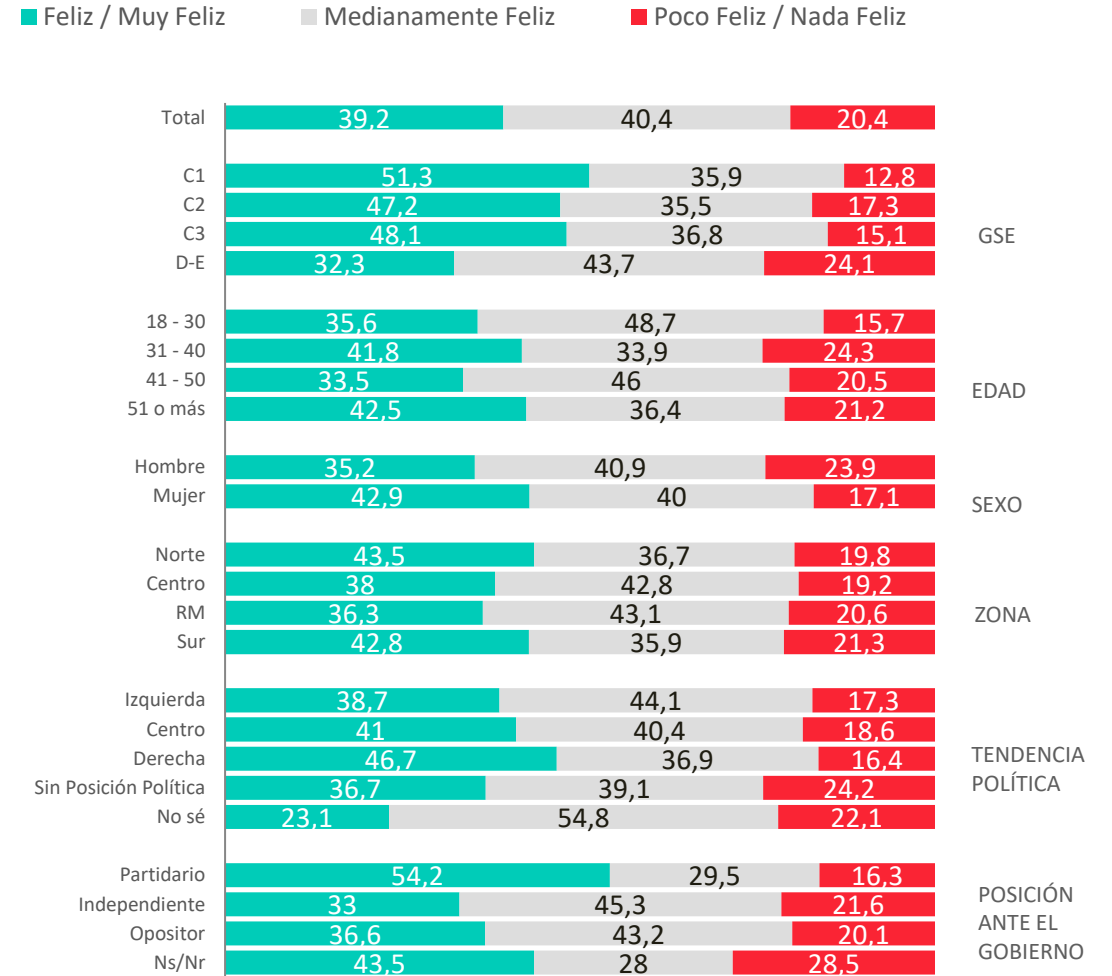


Percepción de felicidad

¿Qué tan feliz te sientes con tu vida en general?

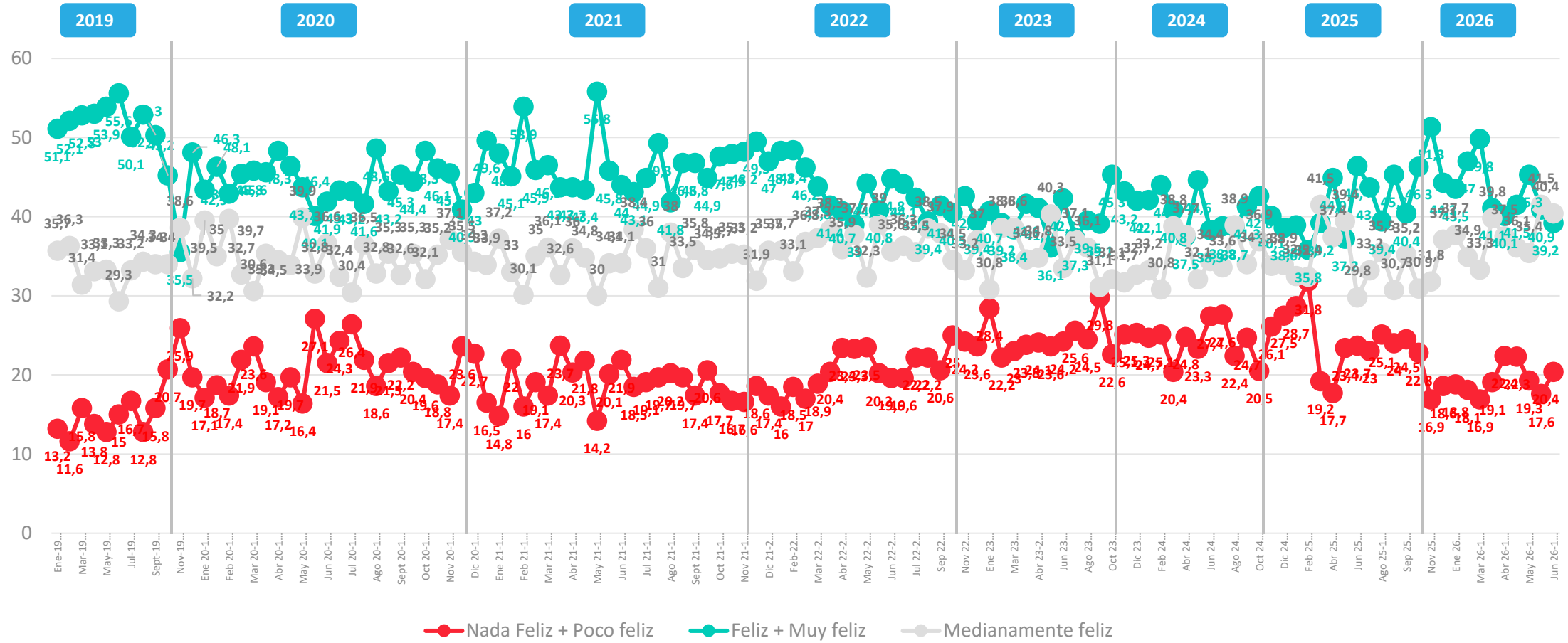


APERTURA POR SEGMENTOS



Evolutivo percepción de felicidad

¿Qué tan feliz te sientes con tu vida en general?





ACTIVA

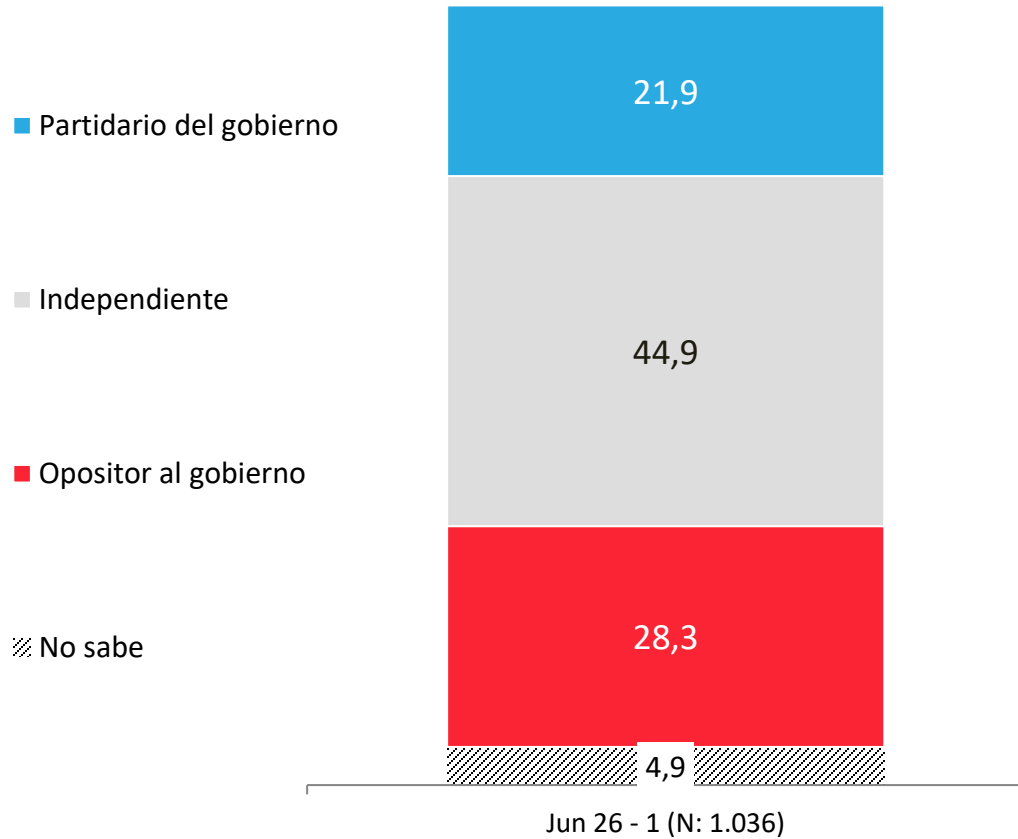
Posición frente al
gobierno: Partidario,
independiente u opositor



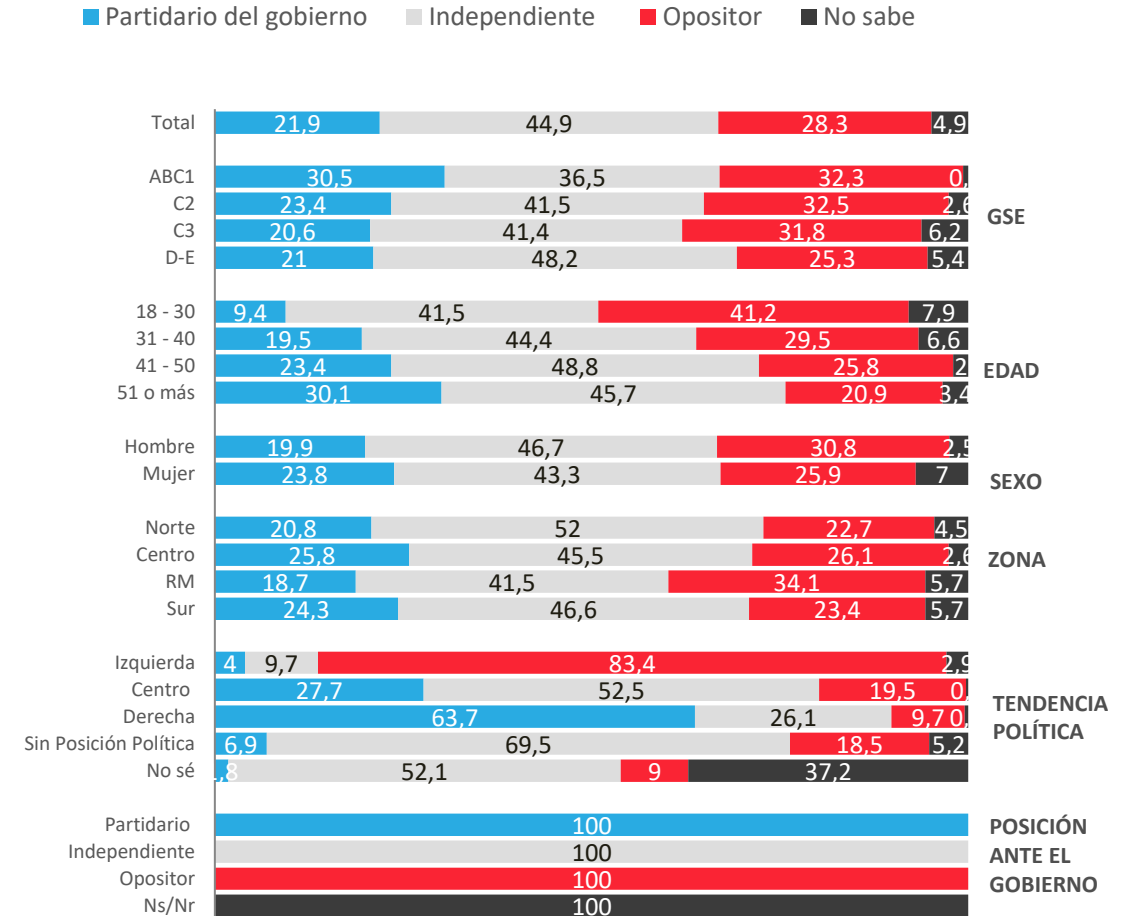
PULSO
CIUDADANO

Posición frente al gobierno actual: Partidario, independiente u opositor

¿Tú te defines como partidario del gobierno actual, o más bien opositor del gobierno actual?

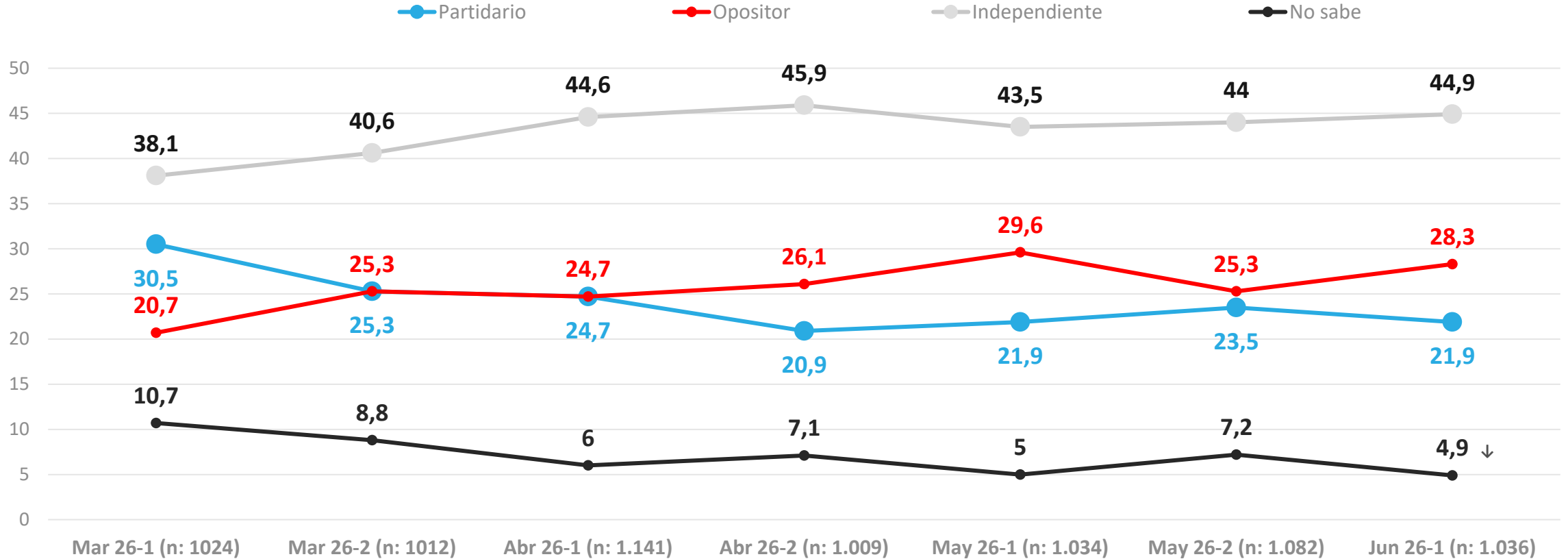


APERTURA POR SEGMENTOS



Posición frente al gobierno actual: Partidario, independiente u opositor

¿Tú te defines como partidario del gobierno actual, o más bien opositor del gobierno actual?





ACTIVA

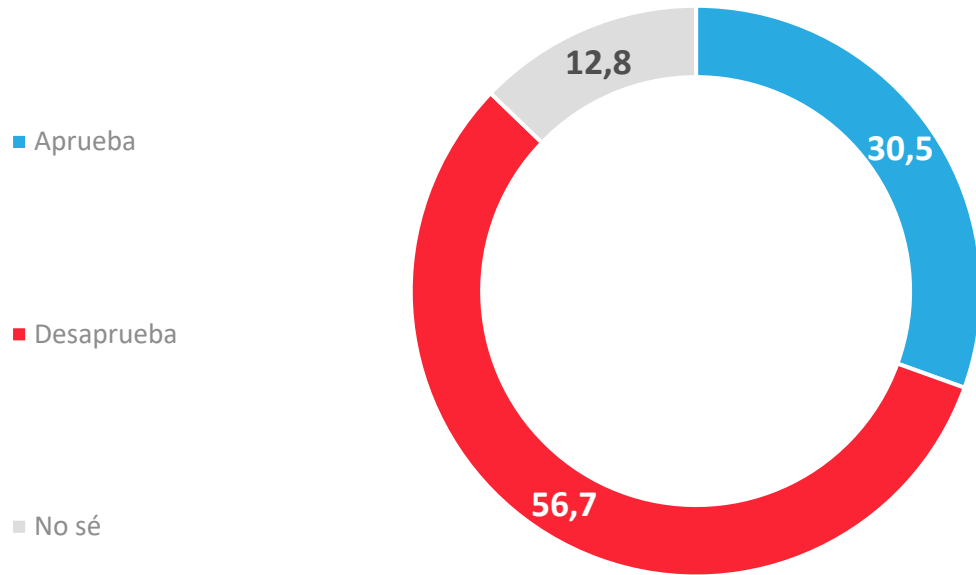
Evaluación Presidente y Gobierno



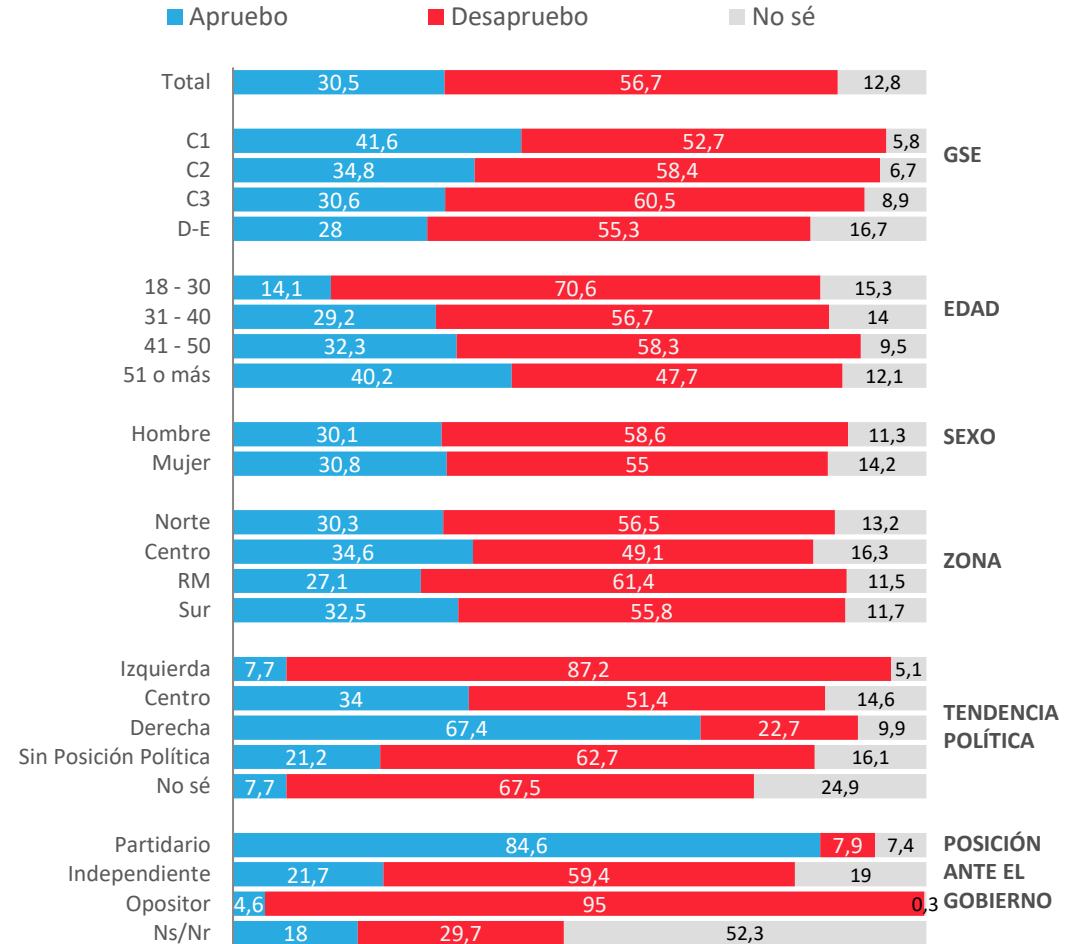
PULSO
CIUDADANO

Aprobación de José Antonio Kast

Independientemente de tu posición política, ¿apruebas o desapruebas la forma en que José Antonio Kast está conduciendo su Gobierno?

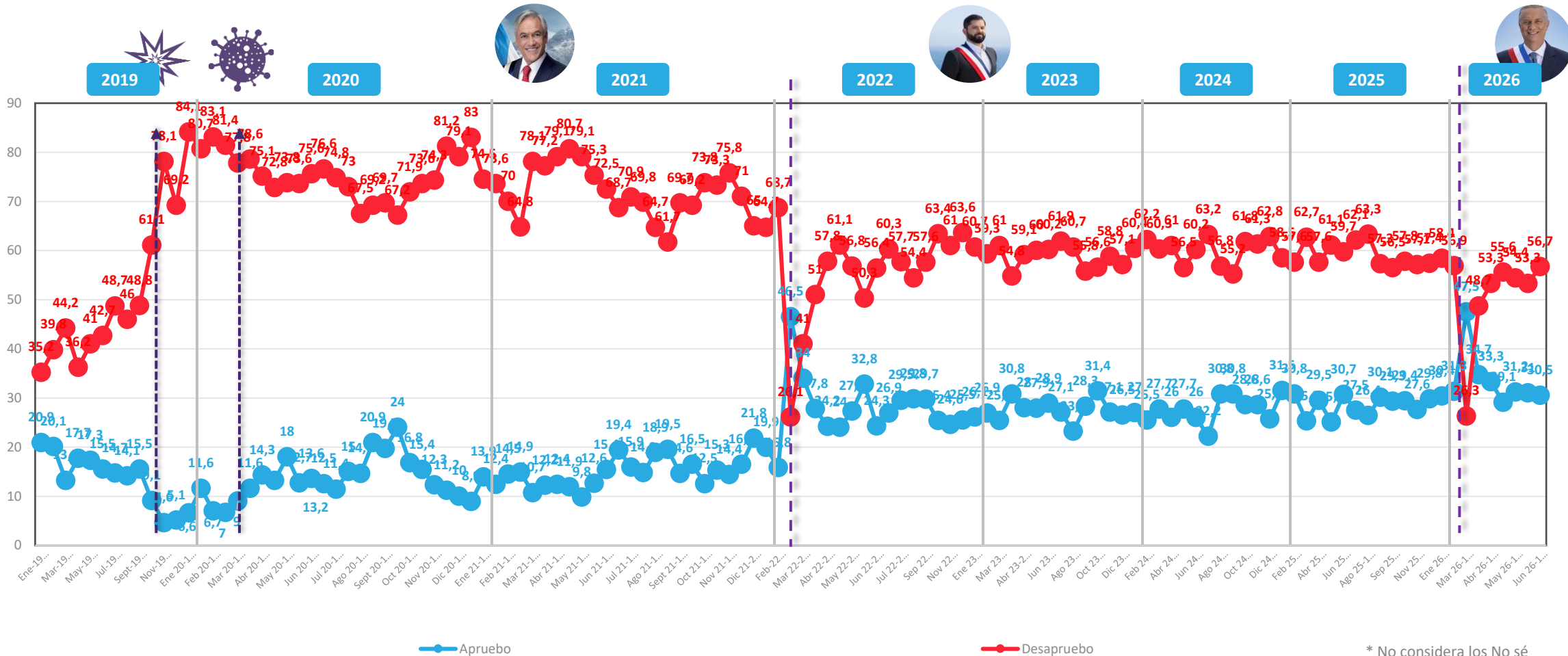


APERTURA POR SEGMENTOS



Evolutivo aprobación Presidencia

Independientemente de tu posición política, ¿apruebas o desapruebas la forma en que Sebastián Piñera/Gabriel Boric/José Antonio Kast está conduciendo su Gobierno?



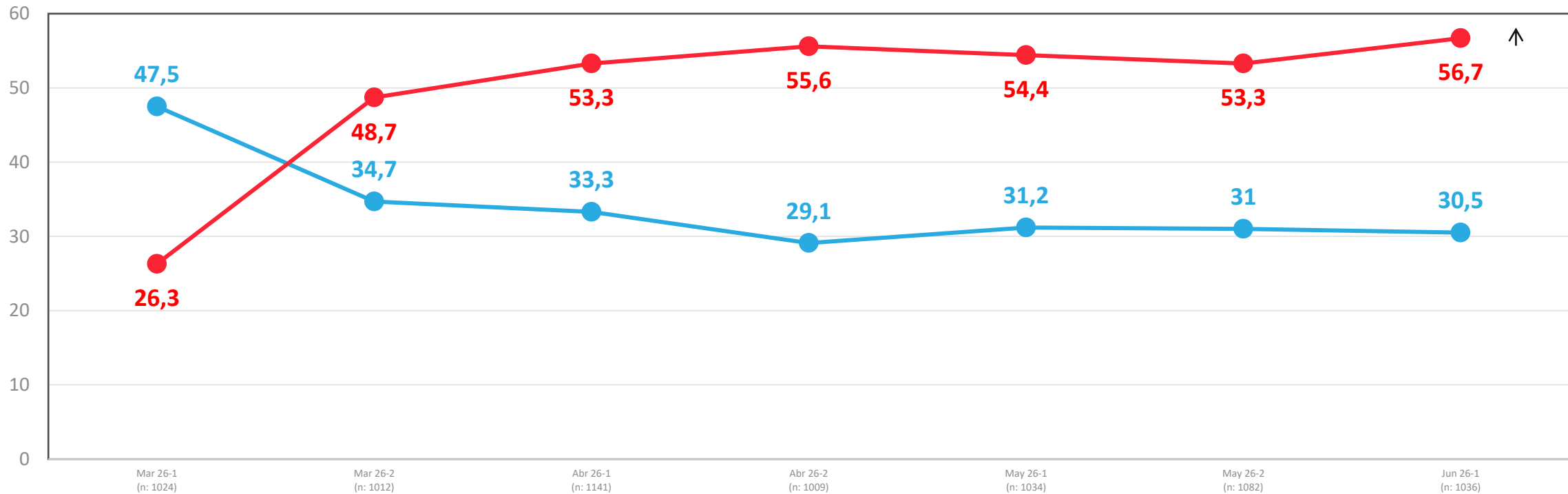
*A partir de la medición de enero 2020, se comenzó a utilizar una escala de 2 niveles ; Apruebo/Desapruebo y No sé.

Datos expresados en porcentajes (%). Sobre la Base del Total Entrevistas (N: 1.036 EM: +/- 3,0 %)

↕ Diferencias significativas al 5% de significancia estadística

Evolutivo aprobación Presidencial – Presidente José Antonio Kast

Independientemente de tu posición política, ¿apruebas o desapruebas la forma en que José Antonio Kast está conduciendo su Gobierno?



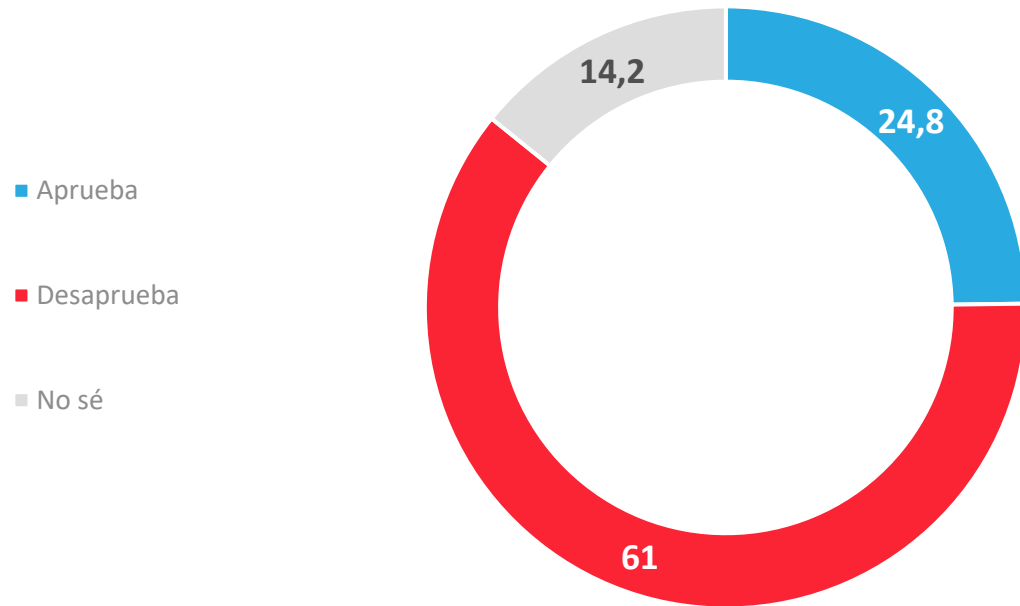
* No considera los No sé

● Apruebo

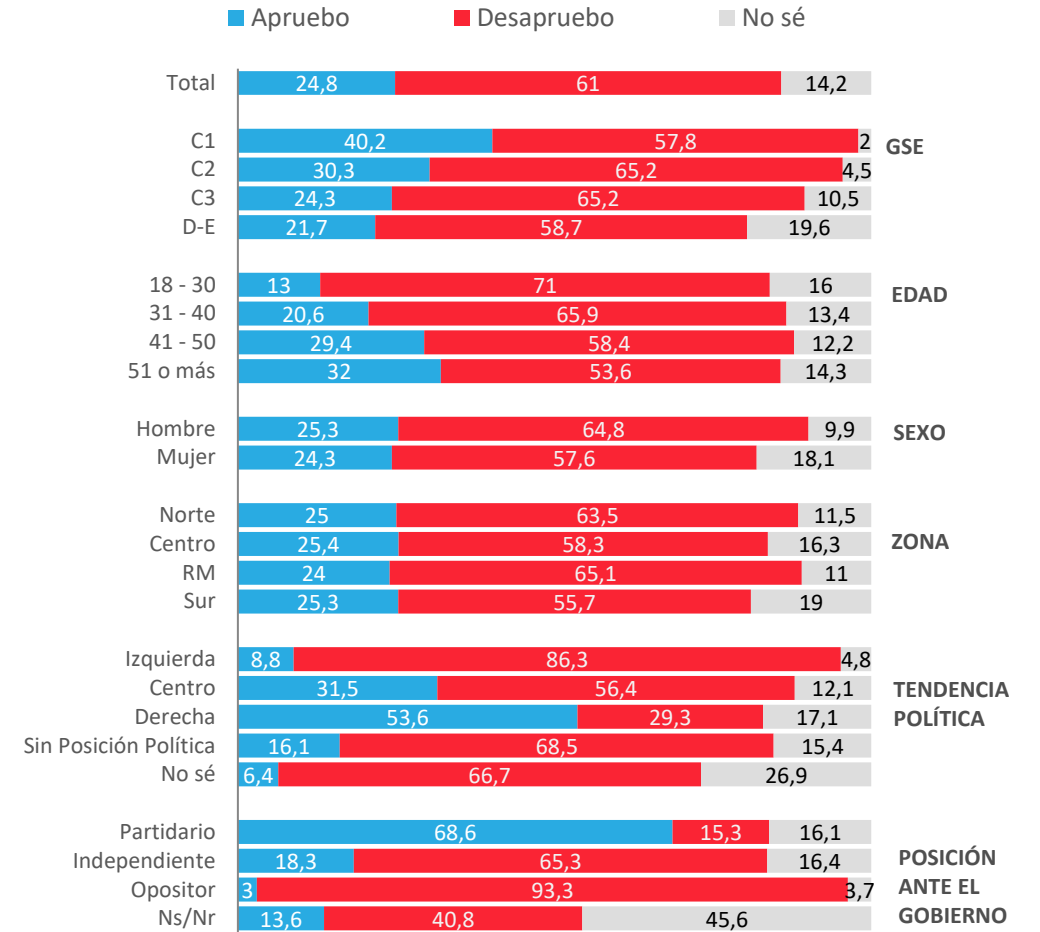
● Desapruebo

Aprobación de Gabinete

Independientemente de tu posición política, ¿apruebas o desapruebas la forma en que los ministros y ministras están desarrollando su labor?

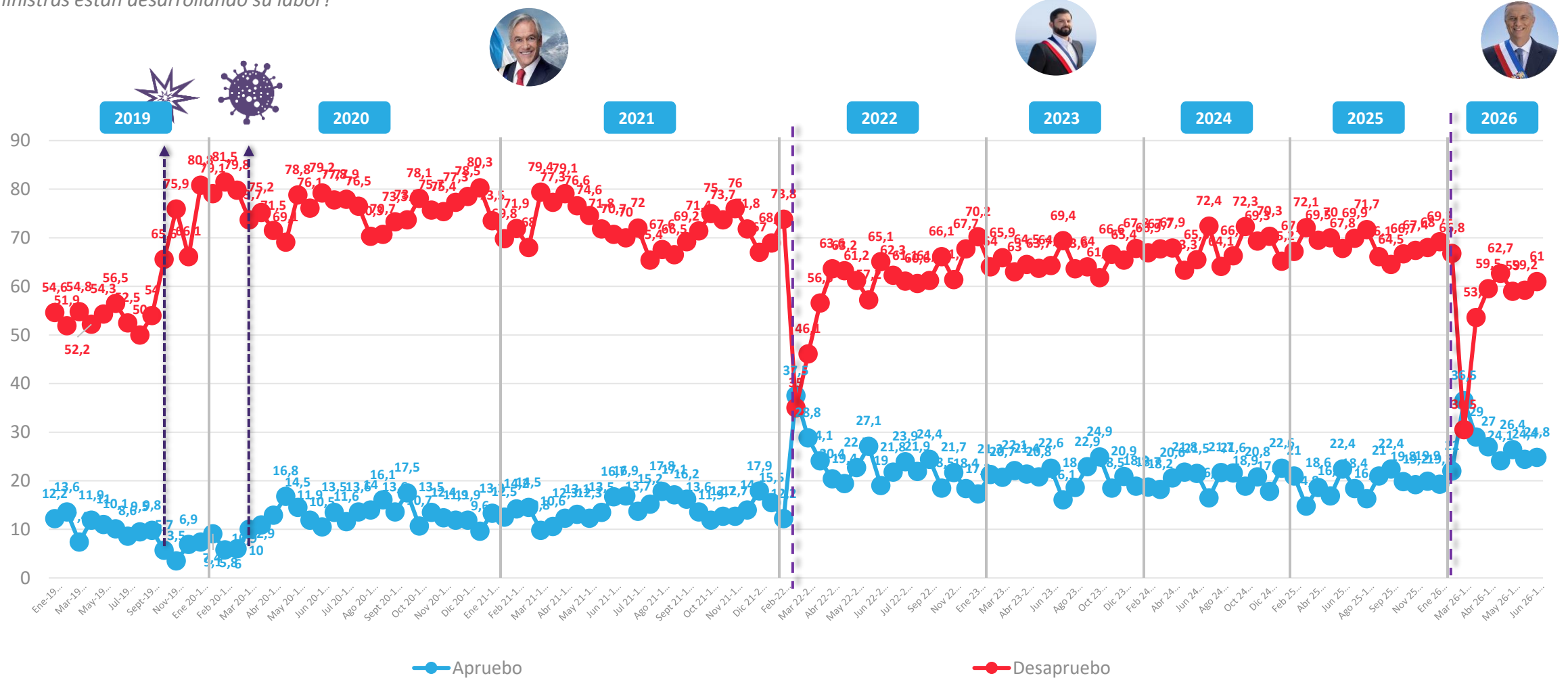


APERTURA POR SEGMENTOS



Evolutivo aprobación de Gabinete

Independientemente de tu posición política, ¿apruebas o desapruebas la forma en que los ministros y ministras están desarrollando su labor?



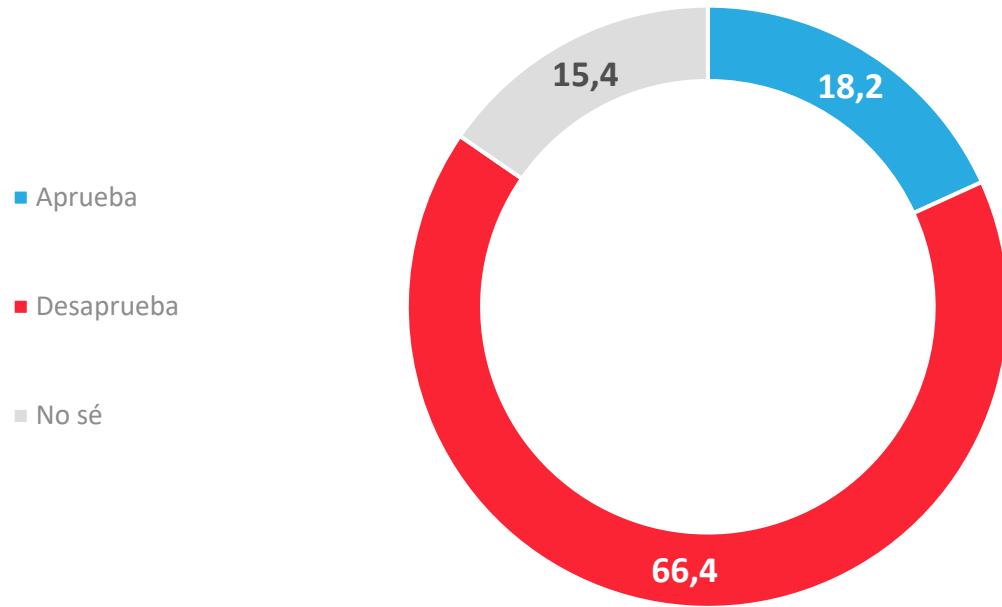
*A partir de la medición de Enero 2020, se comenzó a utilizar una escala de 2 niveles ; Apruebo /Desapruebo y No sé

Datos expresados en porcentajes (%). Sobre la Base del Total Entrevistas (N: 1.036 EM: +/- 3,0 %)

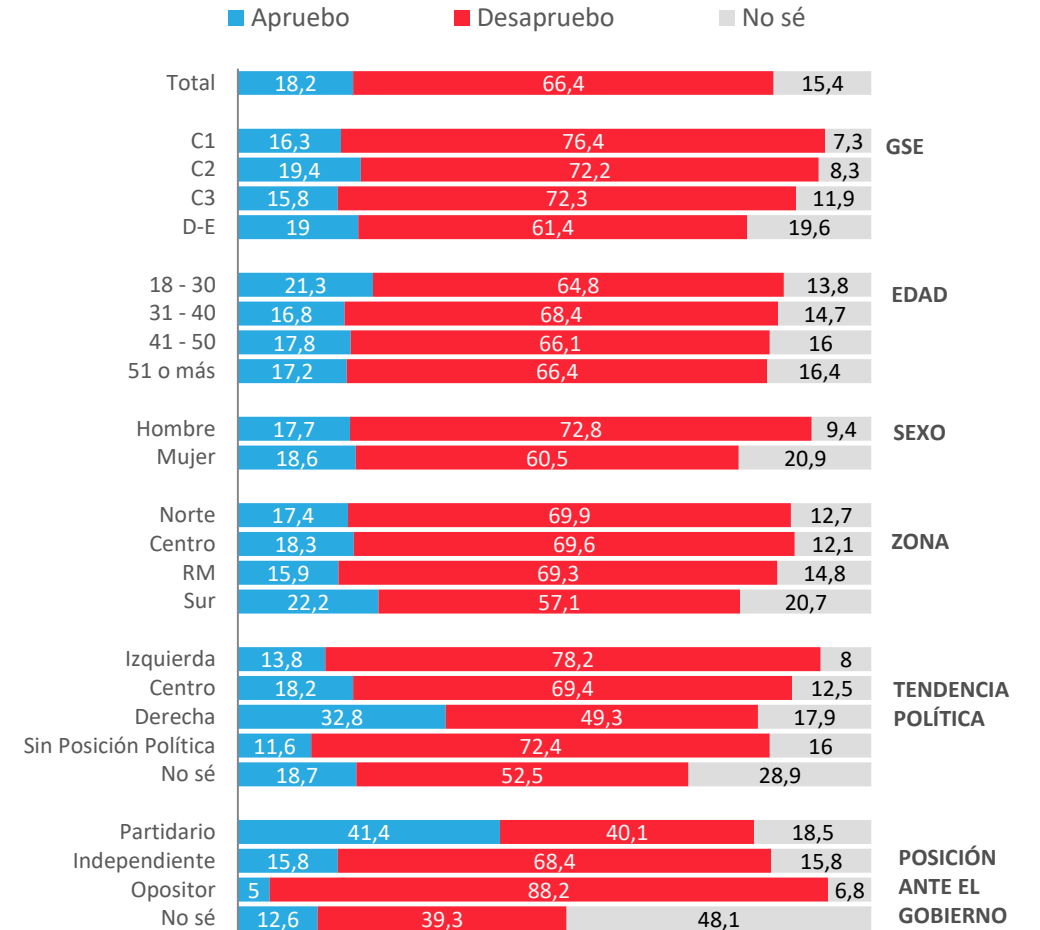
↕ Diferencias significativas al 5% de significancia estadística

Aprobación del Congreso

Independiente de tu posición política, ¿apruebas o desapruebas la forma en que el Congreso está desarrollando su labor?

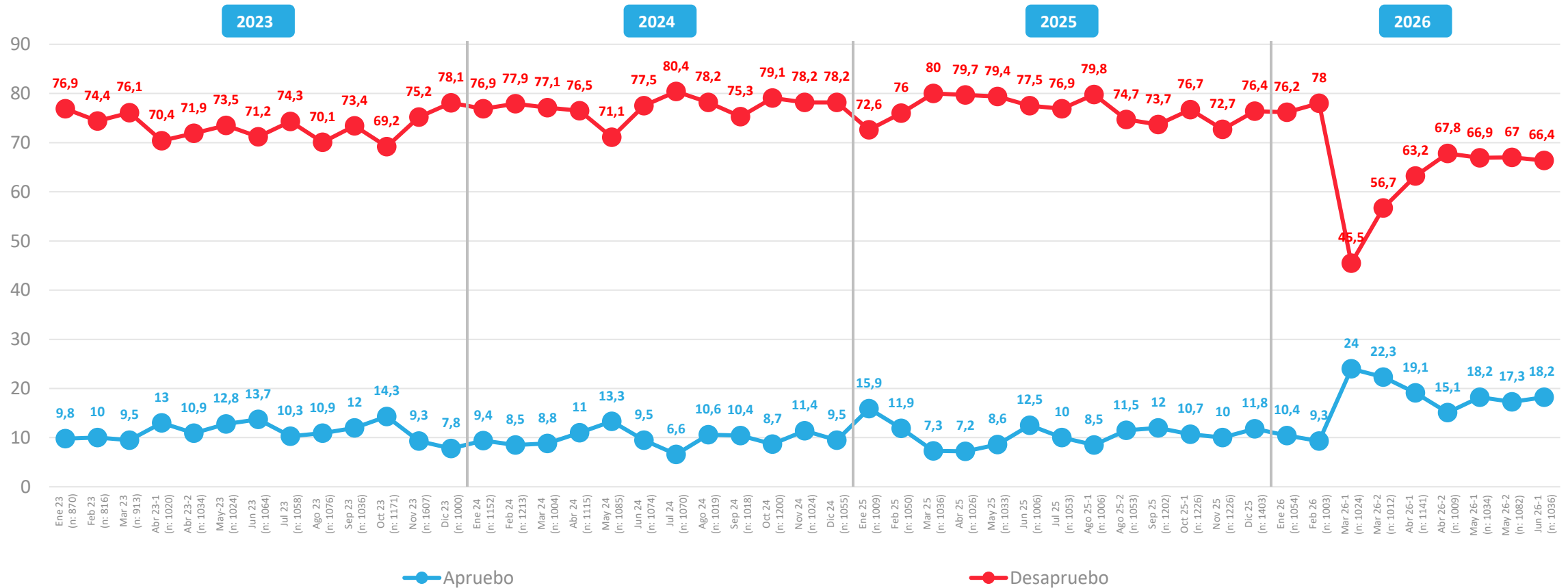


APERTURA POR SEGMENTOS



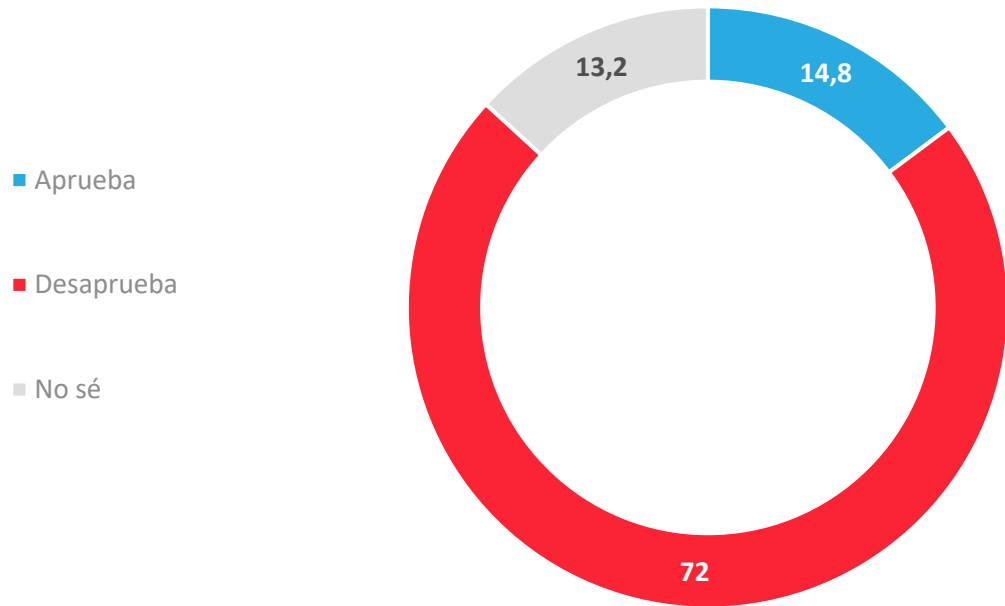
Evolutivo Aprobación del Congreso

Independiente de tu posición política, ¿apruebas o desapruebas la forma en que el Congreso está desarrollando su labor?



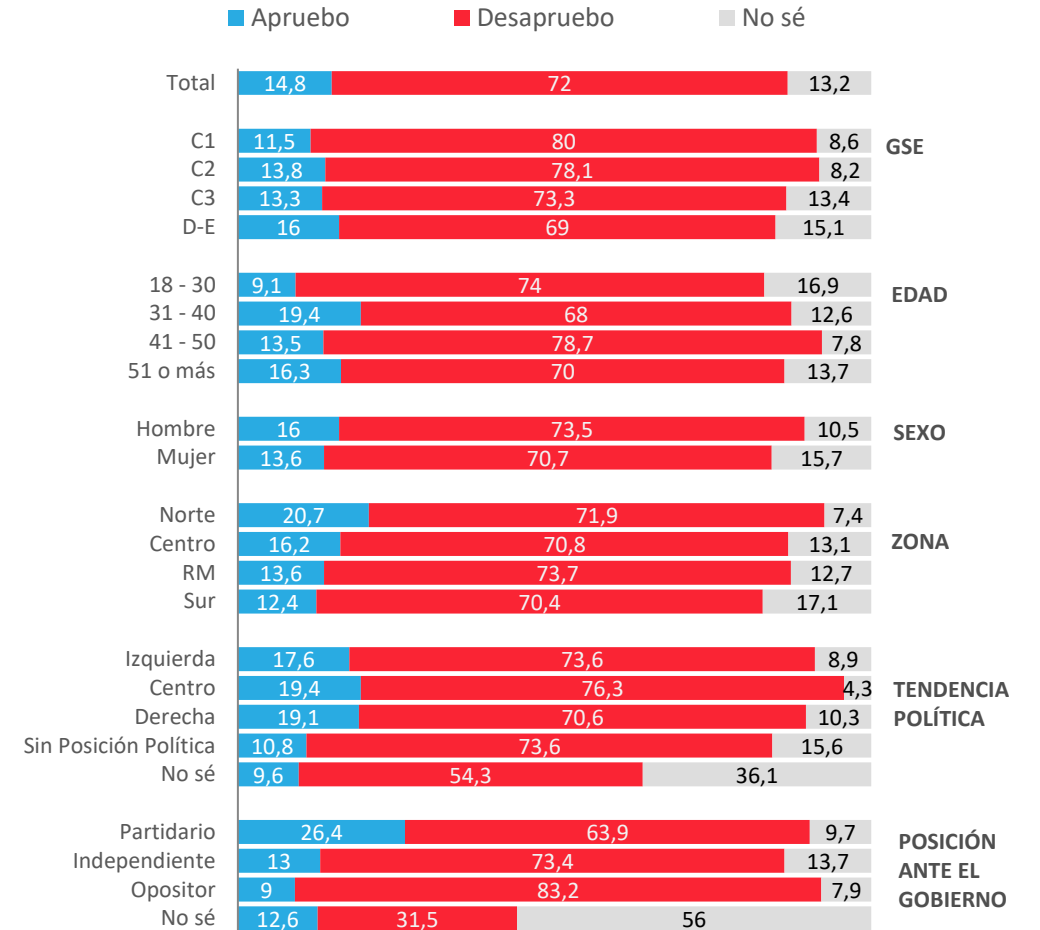
Aprobación de Poder Judicial

¿Apruebas o desapruebas la forma en que el Poder Judicial en Chile, por medio de sus tribunales está desarrollando su labor?



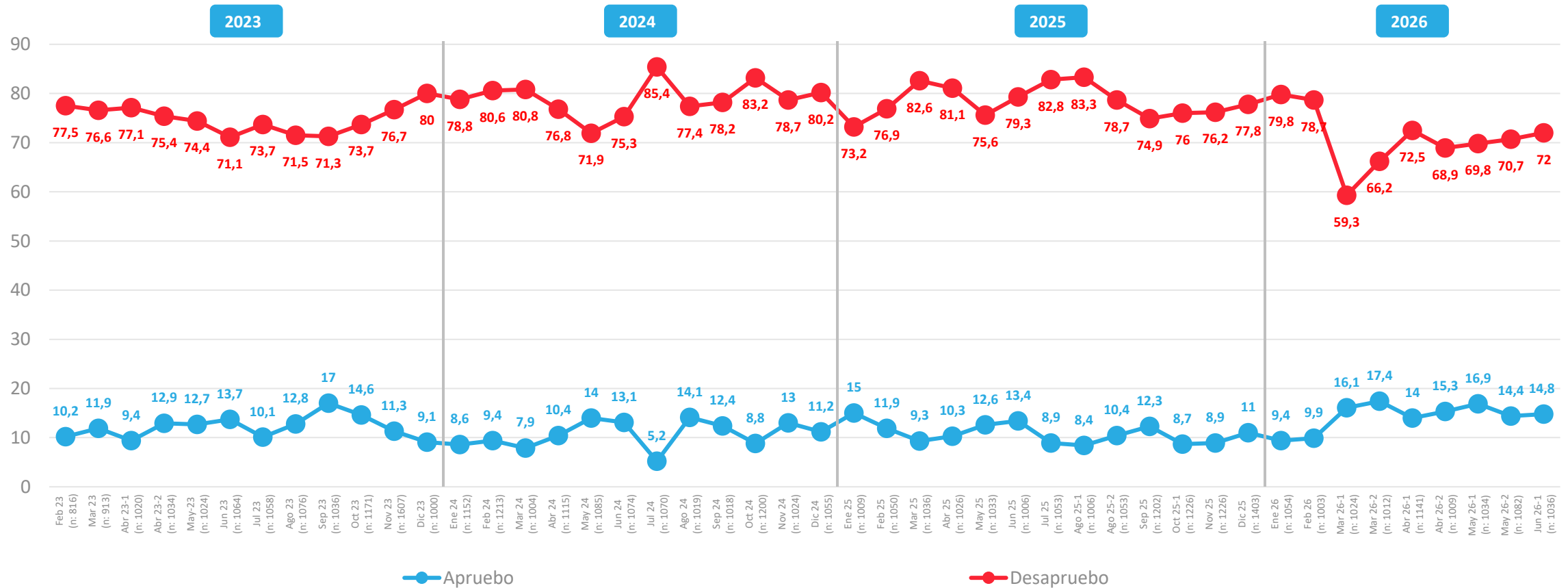
- Aprueba
- Desaprueba
- No sé

APERTURA POR SEGMENTOS



Evolutivo aprobación del Poder Judicial

¿Apruebas o desapruebas la forma en que el Poder Judicial en Chile, por medio de sus tribunales está desarrollando su labor?



ACTIVA

Problemas País



PULSO
CIUDADANO

Percepción de principales problemas del país


Respuesta Guiada

¿Cuáles son los 3 principales problemas de Chile en estos momentos?

Problema	Febrero 26	Marzo Q1	Marzo Q2	Abril Q1	Abril Q2	Mayo Q1	Mayo Q2	Junio Q1
Neto Economía	63,1%	63,2%	80,6%	76,0%	78,7%	77,6%	75,4%	75,7%
Neto Seguridad	81,5%	80,6%	69,4%	74,4%	72,5%	74,3%	78%	74,7%



Nov 23	Dic 23	Ene 24	Feb 24	Mar 24	Abr 24	May 24	Jun 24	Jul 24	Ago 24	Sep 24	Oct 24	Nov 24	Dic 24	Ene 25	Feb 25	Mar 25	Abr 25	May 25	Jun 25	Jul 25	Ago 25-1	Sep 25-2	Oct 25-1	Nov 25	Dic 25	Ene 26	Feb 26	Mar 26-1	Mar 26-2	Abr 26-1	Abr 26-2	May 26-1	May 26-2	Jun 26-1	
49,3	52,4	52,6	51,9	45,8	48,6	45,9	47,6	51,8	53,8	46,5	46,7	47,7	48,7	47,6	47	50	50,8	42,7	50,7	46,7	51,8	46,4	51	46,2	44,8	45,3	45,9	46,6	45,3	41,1	43	46,5	43,2	47,9	Delincuencia
18,8	16,9	13,4	14,5	12,6	12,9	13,4	18,4	14,1	18,8	14,7	16,6	19,6	12,4	18,1	15	15,7	15	21,1	18,6	18,6	23,8	22,6	21,3	21,4	17,9	20,5	20,3	17,5	19,5	15,3	22,1	22,1	23,9	21,5	Desempleo
21,6	21,1	15,1	15,3	20,5	21,8	16,4	19,4	17,3	22,4	19,3	15,8	19	16,7	21,3	15,7	15,6	20,3	23,6	19	15,4	17,4	15,1	16	13,5	11,7	11,8	13,8	11,3	13,9	37,1	32,6	33,4	25,6	25,7	Inflación - alza de precios
15,8	13,4	13,7	14,4	15,3	18,5	17,1	13,1	15,1	10,1	11,1	9,6	16,1	15,4	10,9	9,2	10,4	10,5	10,1	7,8	19,1	13,1	17,3	13,5	13,1	12,2	12,6	8,6	16,4	13,4	23,2	22,1	21,6	20,2	21,4	Economía
20,2	19,3	24	26,1	25,9	20,5	18,4	19,9	19,4	19	18,8	21,4	14,3	18,2	22,9	17,4	21,7	20,7	19,4	18,8	23,3	18,2	21,7	23,6	20,1	25,1	24,7	22,5	17,9	24,1	15,5	15,9	15,3	15,2	15	Narcotráfico
21,1	25,7	21,7	20,8	24,7	16	21,9	19,5	20	22,8	23	29,8	23,9	23,4	17,3	23	24,5	20,2	29,2	25,6	21,7	21,2	22,3	22,8	20,4	24,4	24,9	28,4	26,3	20,4	15,8	16,4	14,8	17,7	17,3	Corrupción
16,7	19	17,6	13,5	16,1	15,8	17,2	15	14,6	14,5	16,5	15,4	17,3	17	21,8	14,1	17,1	17,6	16,1	19,7	17,9	14,4	18,6	16,6	21,4	22,5	19,7	19,3	19	20,9	15,8	13,2	21,5	17,8	21,8	Salud
25,8	24,3	26,8	31,4	27,7	34,4	29,5	25,4	29,8	25,7	23,1	26,9	27,5	26,9	32	37,1	35,4	32,1	29	30,3	26,8	32,7	26,7	30	30	27,1	30,2	27,1	23,1	26,1	19,4	17,7	15	16,7	16	Inmigración
17,4	18	19,2	16,4	18,1	19,7	15,9	15,1	19,3	18,3	18,6	17,4	15,1	19,4	19	17,6	21,4	18,6	16,6	19,2	15,5	16,5	18,3	16,1	19,4	20,9	19,5	16,9	20,7	20,3	15,3	19,9	17,7	19	20,3	Seguridad Pública
6,3	5,3	5,7	8,6	8,3	7,9	6,7	7,2	8,8	9,3	8	11	10,9	9,1	5,9	9,5	9	6,8	9,5	7,1	6,5	8,1	5,9	7	7,1	8	6,3	8,8	9,1	6,1	16,4	15	15,2	16,7	15	Gestión del Gobierno
13,7	14,5	12	9,1	13,1	10,6	10,7	14,5	8,8	11,6	12,4	9,7	11,4	11,7	10,9	8,7	11	14,9	9,2	11,9	9,1	8,5	9,9	9,3	9,8	11,1	9,4	9,1	10,5	12,6	14,9	11,6	12,2	13,9	13,2	Sueldos
8,8	8,9	8,4	12	5,5	8,6	11,1	10,6	12	8,8	12,4	8,9	13,1	8,3	9,1	11,9	8,9	9,4	9,6	8,8	8,9	6,8	11	11,2	10,5	11,8	8,7	11,1	12,1	10,2	13,7	11	10,1	13,1	11,2	Desigualdad
8,9	7,9	14,1	14,2	10,9	12,8	10,3	12,9	17,1	18,3	17,1	16,2	14,3	11,2	9,9	19,2	14,2	14	12,1	10,9	15,8	18,1	14,8	14	13,8	15,8	13,7	13,1	13,2	13	8,5	9,6	7,8	9,7	9,5	Justicia/Sistema Judicial
9,8	9,6	6,1	7,6	8,6	5,3	8	6,1	6,4	6,5	4,7	7,8	7,1	7,3	6,7	7,8	4,9	7,3	7,2	5,6	5,7	8,1	6,1	7,1	7,9	10	7	7,6	8,6	9,9	5,5	10,2	9	9,9	9,8	Educación
7,8	9,2	6,3	7,3	9,5	7	9,9	10,3	4,9	6,1	8	6	6	9,1	10,8	7,7	5,6	6,4	9,2	7,4	7,5	7,5	8,3	9,2	10,1	9,6	10,9	9,5	12,6	10,4	7,9	7	6,5	6,1	7,5	Vivienda
10,4	10,1	6,1	6,6	7,7	7,8	9,5	10,4	7,1	8,5	9,1	9,3	8,1	11,3	9,9	6,9	9,4	8,8	11,3	10,4	12,5	11	9,3	9,3	9,8	6,6	6,9	8	5,9	7,2	9,4	6,1	9,5	8,4	5,9	Pobreza
13,2	14,9	19,8	14,1	8,8	12,4	14,6	15,7	13,7	13	18,4	12,6	14,7	21,9	13,3	16,2	10,1	10,2	9,6	17,1	10,2	9	10	8,1	12,2	9	11,8	11,3	10,8	8,9	6,7	6,5	8,8	7,2	6,8	Pensiones - Jubilaciones
3,3	1,9	2	3,3	2,2	4,2	5	1,6	3	2,9	2,6	4,8	3,2	1,8	1,6	1,2	1,5	4,1	2	1,5	2,1	1,5	2,6	1,5	1,2	1,3	2	2,9	2,7	2,8	4,3	4,8	2,4	3,6	3,1	Estabilidad Política
3,7	3	4,3	4,8	5,6	4,6	7	4,8	5,4	2,4	4,3	3,8	2,1	2,2	2,2	2	4,7	4	3,1	3,1	2,7	3,8	3	3,2	2,6	3,5	4,4	2,2	2,6	3,8	1	4	1,3	3,3	2,4	Terrorismo
1,2	0,4	1,9	0,9	1,6	1,4	1,7	3,4	2,6	1,2	1	1,3	0,5	0,7	1	0,6	1	2,1	2,7	1,1	2,5	1,1	1	1	1,8	0,6	2	2,2	4,5	1,6	3,3	3,7	3,3	3,4	1,3	Transporte público
1,7	1,4	1,6	2,9	5,3	3,2	3	4,2	2,1	1,9	2,8	4,2	3,8	3,3	1,1	1,6	2,8	1,1	2,3	2,6	1,5	2,2	3,5	2	1,9	1,3	1,8	5,3	3,3	2,6	4,6	3,1	2,4	2,4	3	Cuidado Medio ambiente
2	0,8	2,8	1	1,8	1,3	2,7	1,8	3,4	1,7	2,2	1,6	1,6	2,3	2,1	4,1	2	2,2	1,5	1,1	1,8	2,1	1,7	1,8	3,2	1,5	2,5	1,4	1,4	3,6	2,2	1,8	1,6	1,4	1,8	Derechos Humanos
0,7	1,2	1,3	0,8	1,6	1	0,8	1,3	1,6	0,3	1	0,3	0,4	0,2	2,5	5	2,1	0,7	1,3	0,3	3,2	0,6	1,4	1,1	1	0,7	0,6	1	1,5	2,1	1,7	1,6	0,9	0,4	0,6	Relaciones Internacionales
1,8	0,6	1,5	2	1,8	2,5	2	0,9	1,2	1,1	2,1	0,9	1,2	0,7	0,8	0,6	0,6	0,9	0,6	0,2	3,4	1,4	1,9	0,8	0,3	1,5	0,8	1,5	0,7	0,4	0,9	0,1	0,7	0,7	0,8	Sequía
0,3	0,2	1,9	0,5	1	1,5	1,2	1,1	0,5	0,9	2,1	1,9	0,9	0,8	1,4	1	0,6	1,3	1,1	1,4	1,8	0,9	0,7	2,6	1,2	1,1	2	2,1	1,8	1,2	0,7	1,1	0,3	0,7	1,3	Relación con p. originarios



Percepción de principales problemas del país – Apertura

Respuesta Guiada ¿Cuáles son los 3 principales problemas de Chile en estos momentos?

	Total	GSE				EDAD				SEXO		ZONA				Posición Política					Posición Frente al gobierno			
		C1	C2	C3	D+E	18-30	31-40	41-50	51-80	Hombre	Mujer	NORTE	CENTRO	RM	SUR	Izquierda	Centro	Derecha	Sin Posición Política	No sé	Partidario	Indep.	Opositor	NS/NR
Delincuencia	40,3	38,5	44,6	34,2	41,6	34,3	36,5	39,8	46	41,1	39,5	46,8	41,4	42,2	32,8	33,7	50	44	40,4	32	47,3	43,6	28,8	44,1
Desempleo	26,7	15,7	23	19,5	31,6	29,6	23,7	22,9	27,9	26,1	27,1	17,7	33,5	26,5	25,4	22,1	16,3	33,5	25,1	36,8	24,9	26,1	25,4	46,8
Inflación - alza de precios	24	21,8	28,7	22,3	23,6	22,3	31,3	23,3	21,6	21,9	26	29,5	19,1	23,3	26,7	30,5	27,2	18,7	25,6	8,6	23,8	22	28,3	18,3
Economía	22,5	30,3	19,6	26,5	20,9	30,6	21	23,5	17,8	23,9	21,1	22,5	31,1	19,4	20	22,9	14,5	25,5	22,7	14,9	23,9	24,5	19,9	12,2
Narcotráfico	21,2	17,6	25,4	22	20,2	18,2	15,8	20	26,4	20,4	22,1	14,6	25,7	21,3	20,6	11,2	25,3	21,8	25,1	18,3	24,8	20,5	18	31,2
Corrupción	20,5	23	25,3	27,8	16,2	20,6	16,9	21,5	21,9	21	20,1	21,1	14,3	21,5	24,3	20,7	24,1	10,6	24,3	31,7	15,4	19,5	27,4	13,9
Salud	17,6	13,3	13,4	16,6	19,6	16,6	16,7	18,1	18,3	15,9	19,1	17,7	18,1	14	22,8	9,5	10,7	17	21,8	24,3	15,3	24	8,9	18,6
Inmigración	16,5	21,2	13,8	19,1	15,7	13,9	14,8	20,5	17,3	18,1	15	17,1	16,2	21,8	7,9	8,1	20,3	26,1	14,9	9	26,1	17,9	8,7	5,5
Seguridad Pública	15,8	23,7	21,6	21,7	11	9	15,6	22,1	17,3	19,2	12,6	13,2	11,5	16,9	18,9	10,7	14,5	24,5	13,5	12,5	23,2	14,6	12,4	12,4
Gestión del Gobierno	15	19,9	20,8	18,2	11,5	17	18,6	11,3	13,4	15,2	14,7	14,9	15	16,3	12,8	33,4	10,6	4,5	15,2	1,9	1,2	12,1	31,8	5
Sueldos	12,9	7,1	9,2	10,7	15,3	13,9	14,9	10,5	12,2	12,5	13,1	14,1	11,5	10,9	16,6	13,3	20,8	7,2	13,8	19,5	12,4	12,8	13,2	13,3
Desigualdad	11,4	10,2	14	13	10,3	10,8	13,5	14,2	9,6	8,8	13,9	13,6	12,5	10	11,7	20,6	6,3	6,7	10,8	12,9	9,6	7,9	18,3	12,9
Justicia/Sistema Judicial	10,9	13,9	8,4	8,8	12,1	7,4	9,8	12,8	12,9	11,2	10,7	16,4	4,9	13,1	10	11,6	16,9	14,6	8,4	3,1	16,1	8,9	9,8	13,2
Educación	9,4	12,8	6	11,3	9,2	12,7	10,3	11,1	6,2	9,4	9,4	17,8	2,8	7,4	14,2	13,4	3,4	9,7	9,3	1,7	6,3	11,2	10	3,3
Vivienda	6,9	4	5,6	5,5	8,1	9,3	6,1	6,2	6,2	5,9	7,9	6,7	9,8	7,3	3,9	3,1	5,7	5,1	8,8	15,6	6,5	7,6	4,8	14,6
Pobreza	6,8	5	5,7	5,1	8	10	10,6	6,7	3	5,4	8,1	6,1	7,1	6,2	7,8	9,4	7,8	3,2	5	28,2	3,3	8	8	4,4
Pensiones - Jubilaciones	6,3	5	4,3	3,6	7,9	0,5	5,7	5,3	10,4	6,8	5,7	3,8	7,2	6,4	6,3	5,4	6,3	6,5	6,2	9,1	7,3	6,3	5,1	7,7
Estabilidad Política	3,2	2,8	3	1,7	3,9	7,7	3,4	1,1	1,3	5,3	1,3	0,4	4,3	3,3	3,5	4,2	1,4	5,1	2,2	1,5	1,4	1,1	8,4	1,1
Terrorismo	3,1	1,9	1,9	3,1	3,5		1,1	6,8	4,3	2,3	3,8	0,9	2,1	3	5,1		1	6,7	2	8,4	8,1	2,4	0,6	0,6
Transporte público	2,6	2,4	0,9	0,7	3,9	6,8	2		1,5	3,3	2		6,2	0,7	4	1,7	2,4	4,8	2	0,4	0,1	5,1	1,2	
Cuidado Medio ambiente	2,3	9	2,1	2,2	1,6	0,8	5,2	0,6	2,4	2,1	2,4	2,3	3	2,6	1,2	2,9	8,3	0,9	1,6	3,6	0,9	1,5	4,3	3,8
Derechos Humanos	2,2		1,3	2,9	2,4	3,8	2,2	1,1	1,6	2,2	2,1	2,4		3,4	1,9	6,7	0,5	1,9	0,7	1,5	1,1	0,8	3,3	12,3
Relaciones Internacionales	1	0,8	0,3	1,2	1,1	2,9	1,2	0,4		1	1		0,8	1,5	0,9	2,6	2,4	0,4		4,5		0,6	1,7	4,8
Sequía	0,7			1,2	0,8	0,8	2,7			0,9	0,5		1,1	0,7	0,8	1,4	2,4	0,4	0,4		0,9	0,6	0,9	
Relación con p. originarios	0,4		0,9	1,1		0,8	0,3	0,1	0,3	0,1	0,6	0,5	0,8	0,3		0,9	0,9	0,5			0,1	0,3	0,8	



ACTIVA

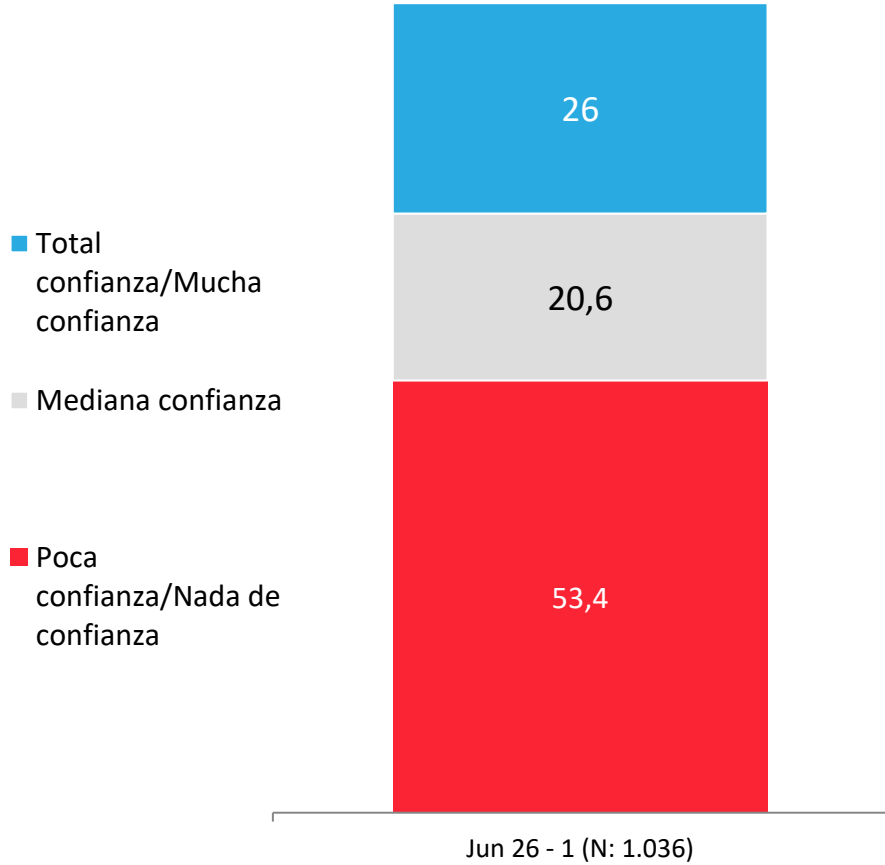
Nivel de confianza en
Presidente
José Antonio Kast



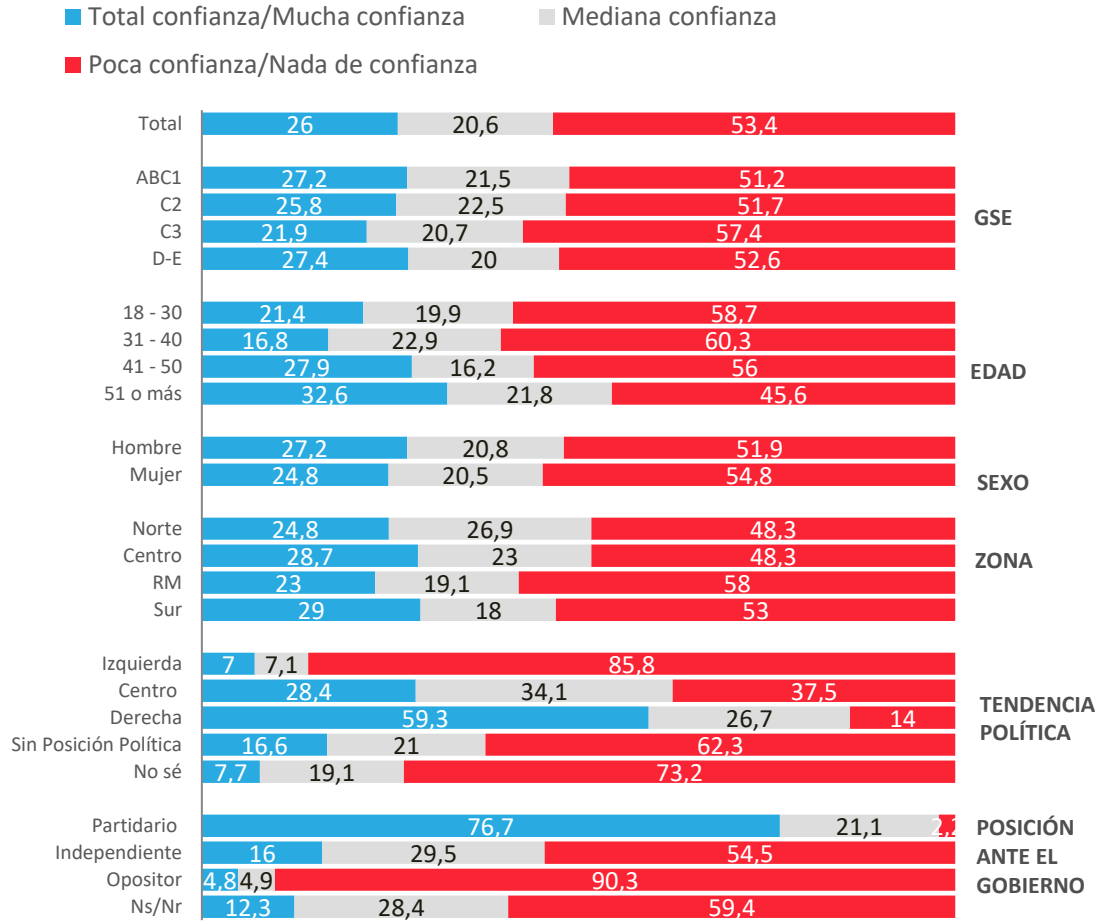
PULSO
CIUDADANO

Nivel de confianza en presidente José Antonio Kast

¿Qué tanta confianza tienes en el presidente José Antonio Kast?



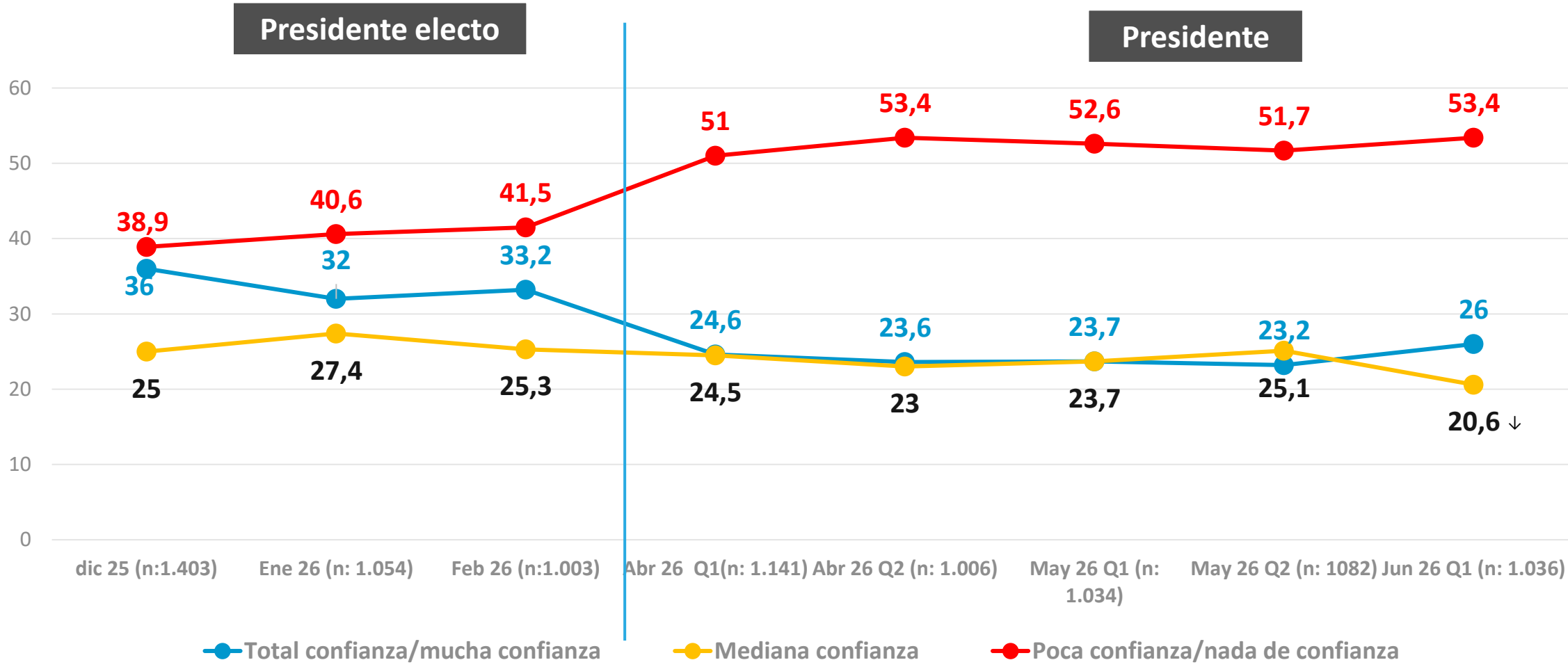
APERTURA POR SEGMENTOS



Nivel de confianza en presidente José Antonio Kast

¿Qué tanta confianza tienes en el presidente José Antonio Kast?

CONFIANZA



Hasta marzo de 2026 José Antonio Kast era presidente electo, sin todavía asumir el cargo.
 Datos expresados en porcentajes (%). Sobre la Base del Total Entrevistas (N: 1.036 EM: +/- 3,0 %)

↕ Diferencias significativas al 5% de significancia estadística

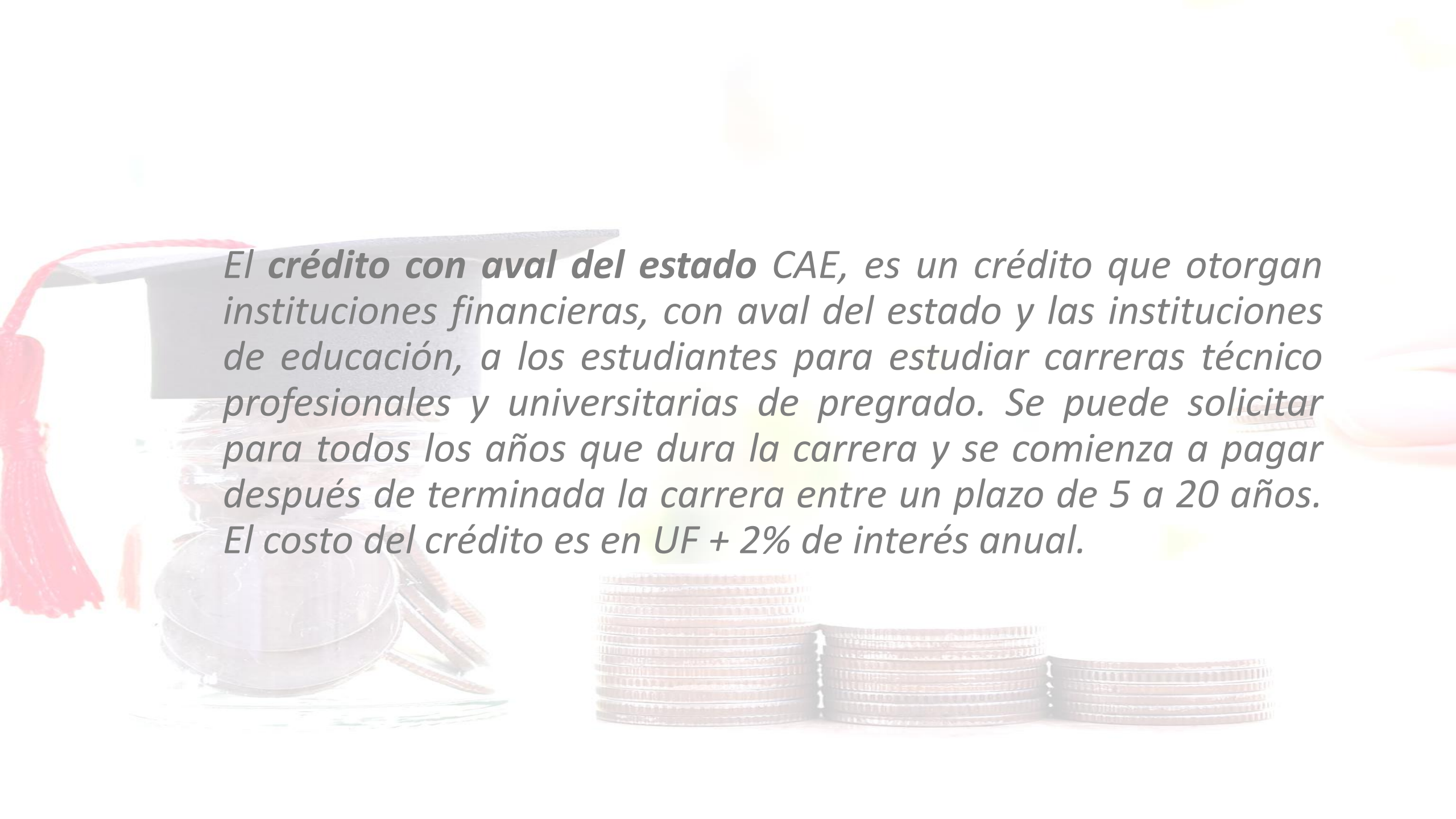


ACTIVA

Crédito con Aval del
Estado – CAE y
embargo de cuentas
corrientes a deudores



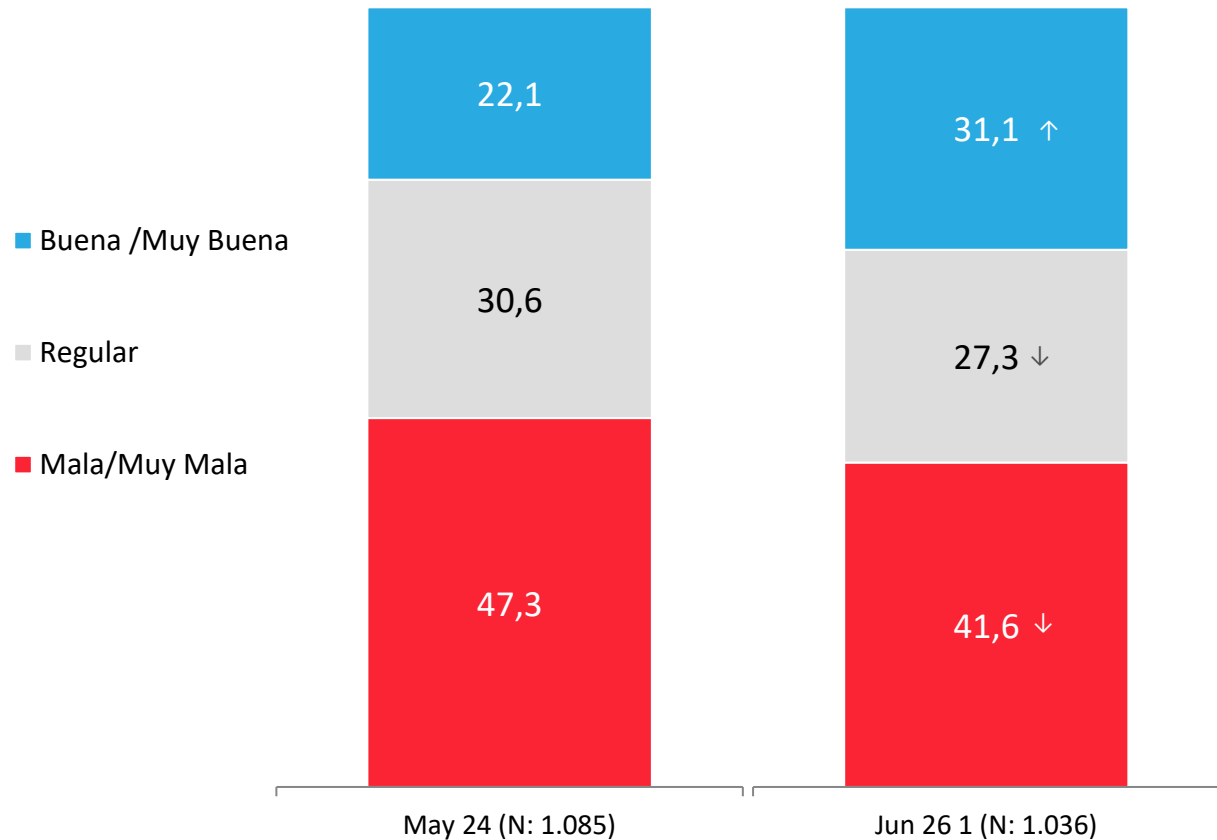
PULSO
CIUDADANO



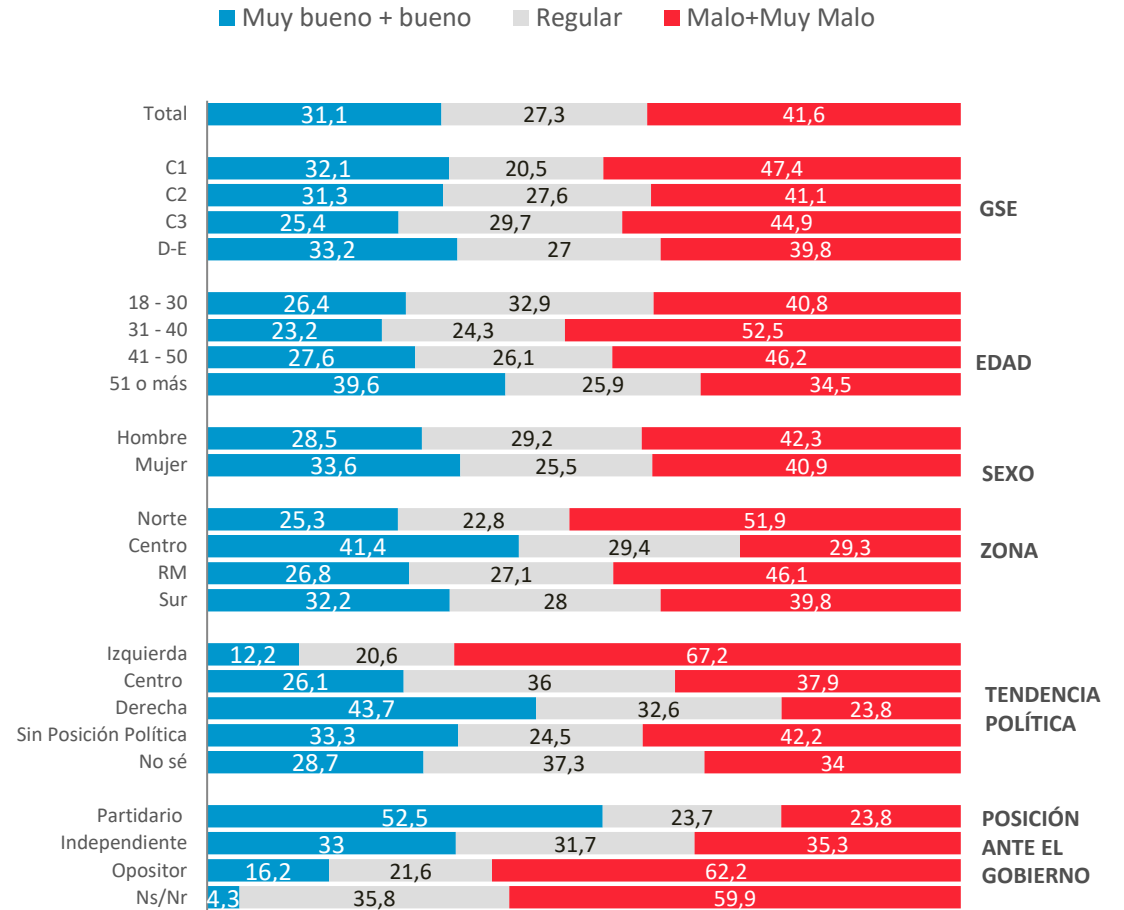
El crédito con aval del estado CAE, es un crédito que otorgan instituciones financieras, con aval del estado y las instituciones de educación, a los estudiantes para estudiar carreras técnico profesionales y universitarias de pregrado. Se puede solicitar para todos los años que dura la carrera y se comienza a pagar después de terminada la carrera entre un plazo de 5 a 20 años. El costo del crédito es en UF + 2% de interés anual.

Evaluación del CAE – Crédito con Aval del Estado

¿Cómo evalúas el CAE como alternativa de financiamiento para que los estudiantes, que no pueden pagar sus estudios, puedan financiar sus carreras?

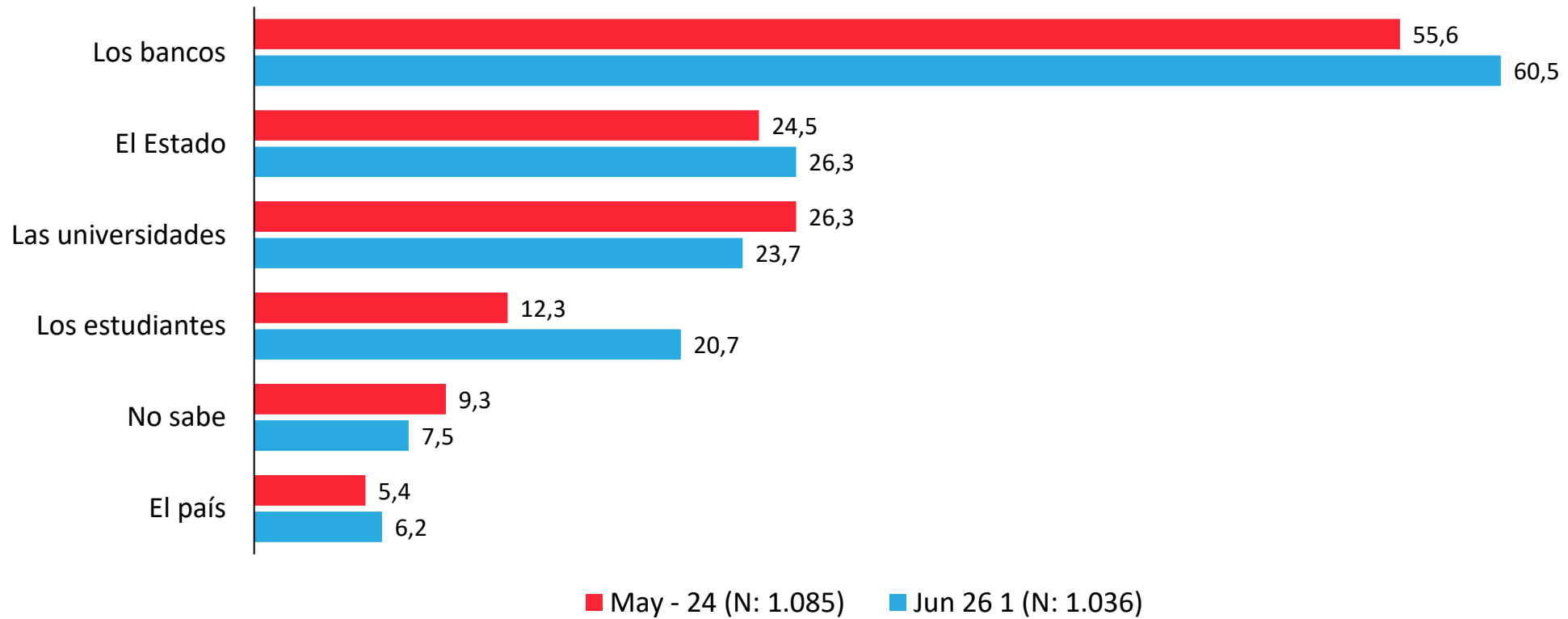


APERTURA POR SEGMENTOS



Principales Beneficiados con el CAE

¿Con este sistema de financiamiento CAE, quienes consideras que han sido los mayores beneficiados?
 RESPUESTA MÚLTIPLE



Principales Beneficiados con el CAE

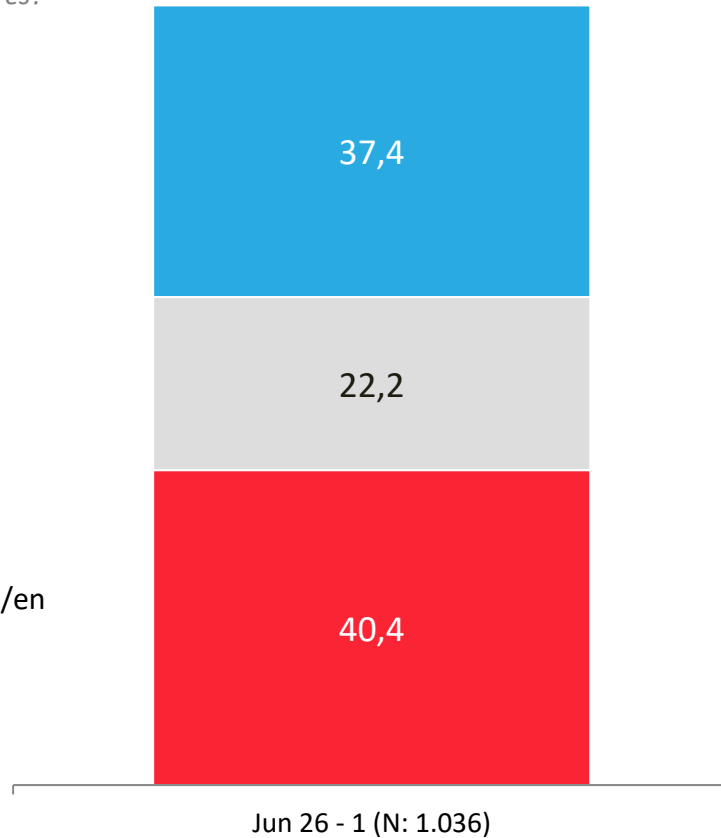
¿Con este sistema de financiamiento CAE, quienes consideras que han sido los mayores beneficiados?
RESPUESTA MÚLTIPLE

	Total	GSE				EDAD				SEXO		POSICIÓN POLÍTICA					POSICIÓN FRENTE AL GOBIERNO			
		C1	C2	C3	D	18-30	31-40	41-50	51-80	Hombre	Mujer	Izquierda	Centro	Derecha	Sin posición política	No sé	Partidario	Opositor	Independiente	No sé
Los bancos	60,5	60,2	67,9	65,4	56,7	67,9	68,4	60,4	52,1	60,4	60,6	79	79,2	46,5	59,3	45,6	52,2	74,9	55	65,4
El Estado	26,3	10,5	18,8	24,1	31	42,3	30,6	23,3	15,7	28,5	24,3	23,2	34,6	21,6	30,5	14,5	14,6	35,8	27,4	13,4
Las universidades	23,7	22,6	22,9	19,6	25,6	30,3	25	19	21	23,6	23,8	26,1	36,6	24,9	20,9	15	26,6	27,1	20,3	23,1
Los estudiantes	20,7	25,8	22	21,1	19,6	17,5	15,6	19,2	25,8	20,8	20,6	7,2	20	33,8	19,6	16,2	35	11,3	21,8	0,3
El país	6,2	4,4	4,8	4,2	7,6	6	8,5	4,6	5,8	6,4	6	2,9	11,3	10,4	5,1		5	4,6	8,4	1,1
No sabe	7,5	8,4	3,5	6,3	8,9	5,2	8,7	8,9	7,6	6,5	8,4	1,4	1,1	7,2	9,5	22,6	8,4	2,4	7,7	30,7

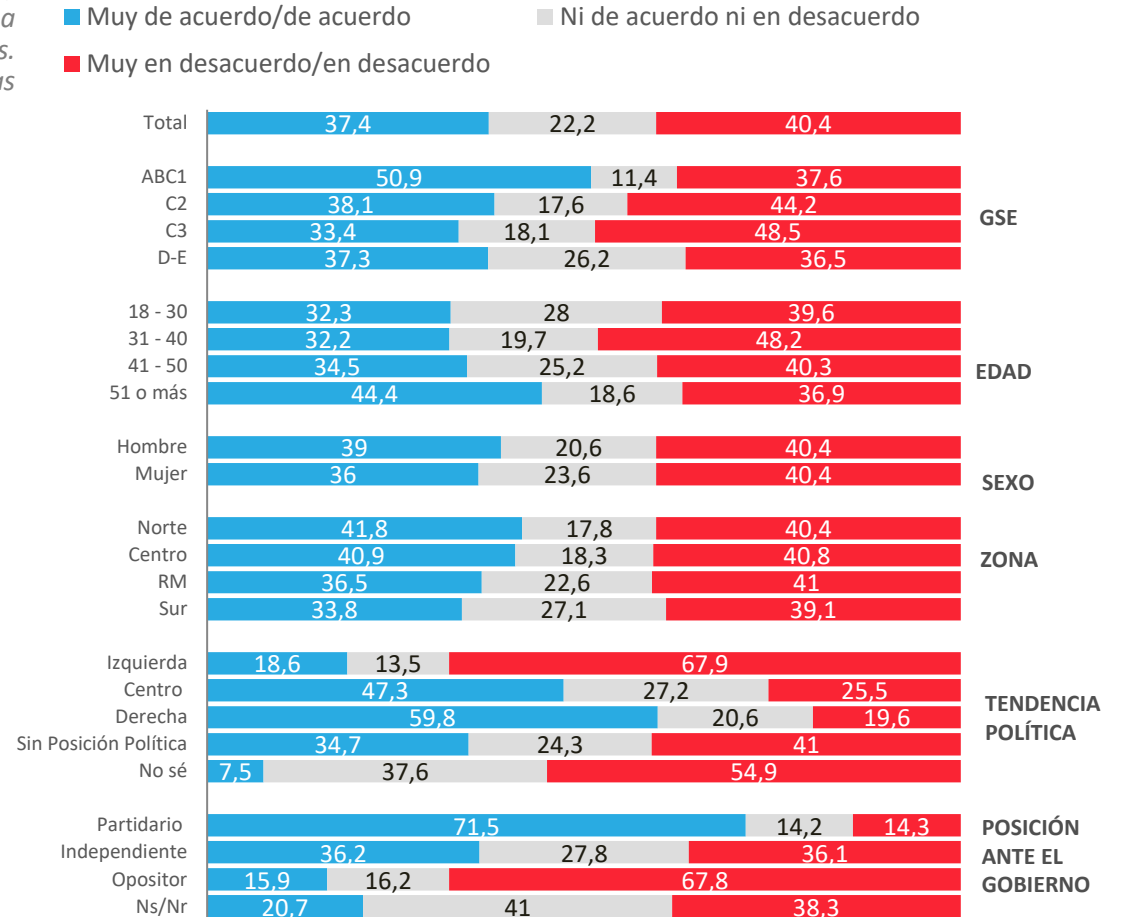
Nivel de acuerdo con el embargo realizado por la TGR a las cuentas bancarias de los deudores del CAE

A partir del jueves 4 de junio, la Tesorería General de la República (TGR) comenzó el embargo de cuentas bancarias a aquellas personas que están en deuda con el Crédito con Aval del Estado (CAE) por créditos bancarios para pagar estudios de educación superior. Este embargo ha afectado a 1.500 personas que, según la TGR, en su mayoría tienen ingresos sobre los 3,5 millones mensuales. ¿Qué tan de acuerdo o en desacuerdo estás con el embargo realizado por la TGR a las cuentas bancarias de los deudores?

- Muy de acuerdo/de acuerdo
- Ni de acuerdo ni en desacuerdo
- Muy en desacuerdo/en desacuerdo



APERTURA POR SEGMENTOS





ACTIVA

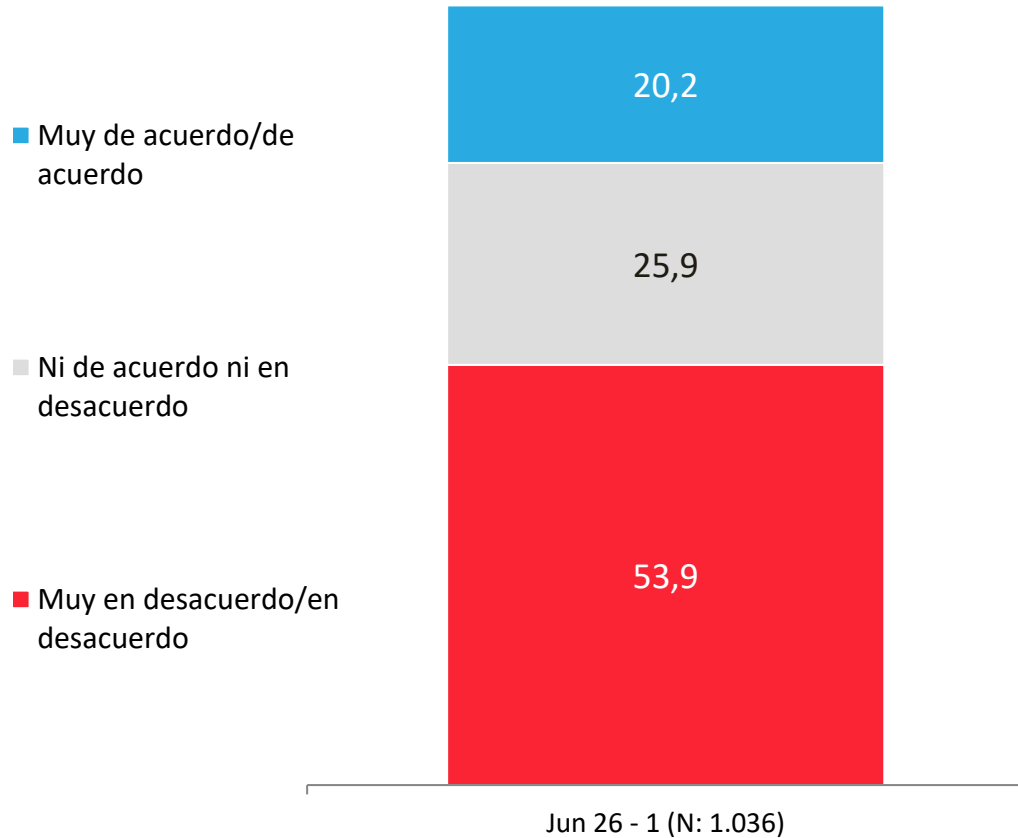
Levantamiento de Secreto bancario



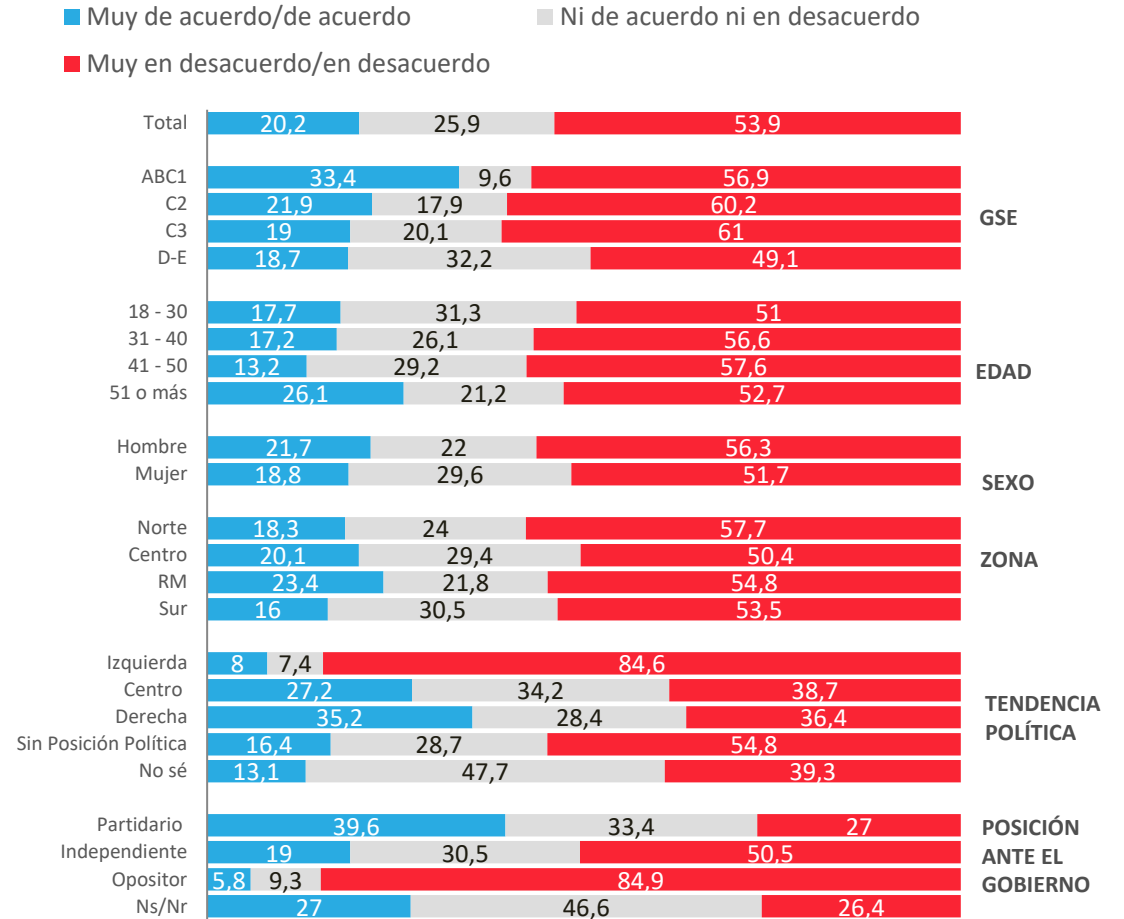
PULSO
CIUDADANO

Nivel de acuerdo con rechazo de levantamiento de Secreto Bancario en el Senado

El jueves 9 de junio, el Senado rechazó la norma que permite el levantamiento del secreto bancario por vía administrativa, en el marco de la votación del proyecto de ley que crea el Subsistema de Inteligencia Económica. ¿Qué tan de acuerdo o en desacuerdo estás con que el Senado haya rechazado la norma para el levantamiento del secreto bancario?

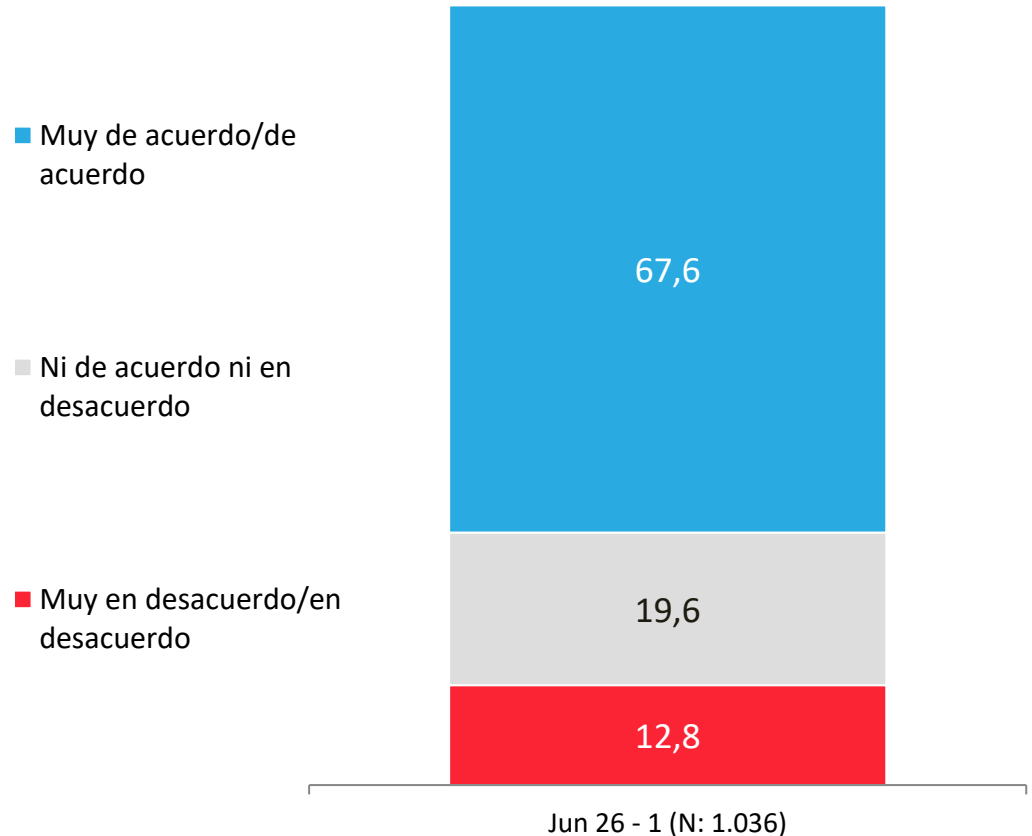


APERTURA POR SEGMENTOS

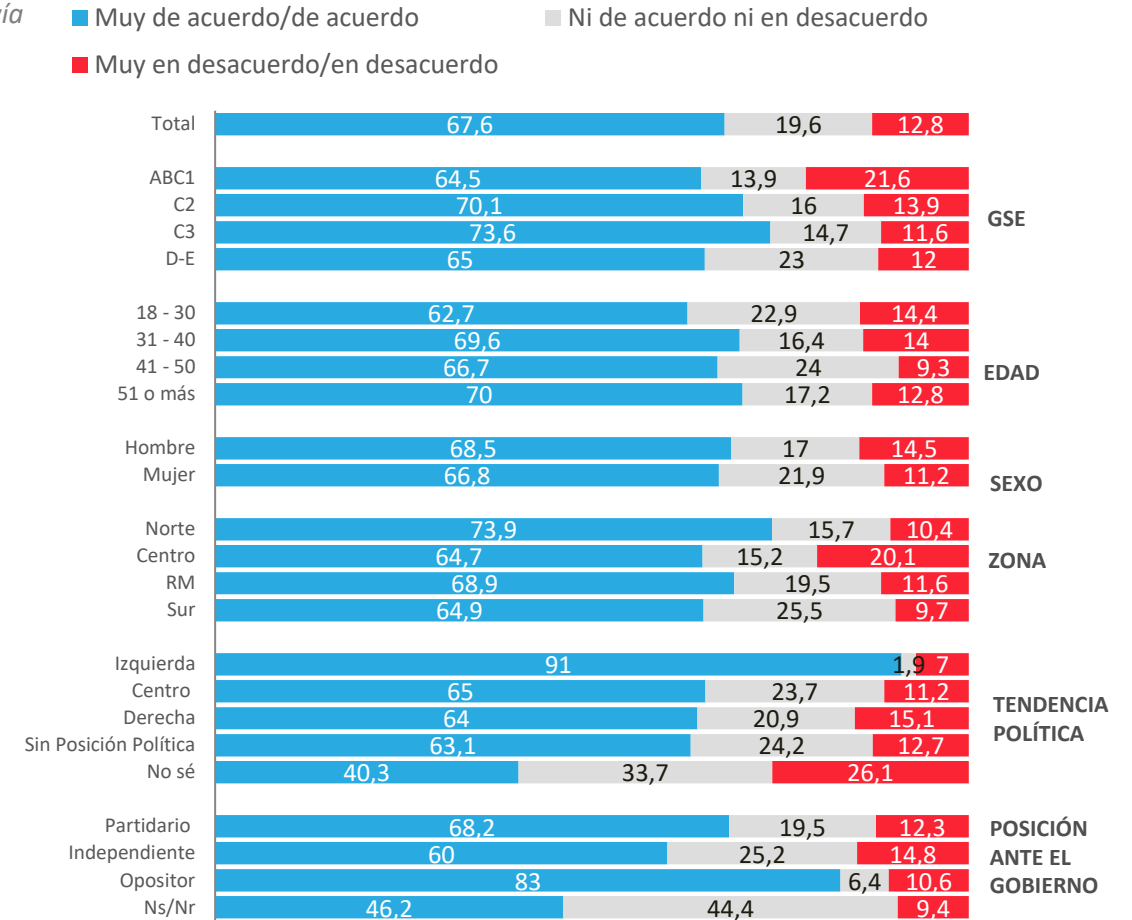


Nivel de acuerdo con que el levantamiento del secreto bancario, por vía administrativa, permitirá perseguir de mejor forma el crimen organizado y el narcotráfico

¿Qué tan de acuerdo o en desacuerdo estás con que el levantamiento del secreto bancario, por vía administrativa, permitirá perseguir de mejor forma el crimen organizado y el narcotráfico?



APERTURA POR SEGMENTOS



Para más información y requerimientos:

Loreto Rivera
Directora de Comunicaciones

loreto.rivera@activasite.com

+ 56 9 77674098



Edificio Rosario Norte Rosario Norte 100,
Piso 5 Las Condes, Santiago – Chile
+562 2751 3000
info@activasite.com



Edificio Capital Rivera Navarrete 515 ,
Piso 12 San Isidro, Lima – Perú
+519 5991 6976
info@activasite.com

#GRACIAS