



Monitor — de — Liderazgos Políticos

·DATAVOZ.

DEL GRUPO STATCOM

Medición Abril 2026

LA MOTIVACIÓN

¿Quiénes son los **líderes o lideresas políticos** que la gente en realidad tiene en la mente?... Y ¿cómo los evalúan? ¿Son pocos o son muchos? ¿Se mantienen en el tiempo? ¿Pueden surgir nuevos líderes en poco tiempo?

Usualmente los estudios de opinión les entregan **listas predefinidas** a los entrevistados para que expresen su opinión. En Datavoz asumimos el desafío de sondear lo que responderían de manera espontánea.

La respuesta espontánea ayuda a entender el “*Brand Awareness*” de los distintos actores políticos.

PREGUNTAS

1

En el último mes, en su opinión, ¿qué personaje público ha mostrado **liderazgo político positivo**? MENCIONE HASTA 3.

2

En el último mes, en su opinión, ¿qué personaje público ha mostrado **liderazgo político negativo**? MENCIONE HASTA 3.

3

Razones para justificar los personajes que menciona

PRINCIPALES HALLAZGOS

- ✓ Iván Poduje se posiciona, por primera vez, como el primer lugar en el top de menciones positivas con el 15.5%, desplazando al presidente Kast. Eso le permite mantenerse como el único personero del actual oficialismo del top con evaluación neta positiva, de 10.6%. El presidente Kast, por otro lado, presenta un desplome de 22.1 puntos en su evaluación positiva y se mantiene liderando las menciones negativas.
- ✓ Una situación similar ocurre con la ministra vocera de gobierno con un aumento de 21.6 puntos en sus menciones negativas, lo que la sitúa como el liderazgo con la mayor evaluación neta negativa de la medición de abril.
- ✓ En relación a los atributos que sostienen la evaluación positiva y negativa del ministro Poduje, aparecen fuertemente la Cercanía y Empatía en el primer caso, y la arrogancia y prepotencia en el segundo, lo que habla de un perfil definido y claro para los entrevistados, en que reconocen estos dos rasgos, muy tensionados, muy evidentes en su perfil de liderazgo.
- ✓ Transcurrido un mes de gobierno, se comienza a reconfigurar el escenario de liderazgos positivos y negativos en el imaginario de las personas. De esta manera, las autoridades del gobierno anterior ceden el paso a nuevas figuras, tanto en el top positivo como negativo. Del gobierno anterior, sólo Gabriel Boric y Jeannette Jara continúan apareciendo en el top 10 de liderazgos positivos, pero ya en la parte baja del ranking.
- ✓ El top negativo se reconfigura casi completamente ingresando por primera vez al top 10 Trinidad Steinert, Iván Poduje, Daniela Cicardini, Emilia Schneider y Natalia Duco.

TOP TEN MENCIONES POSITIVAS

ABRIL 2026

¿Qué personaje público ha **mostrado liderazgo POLÍTICO POSITIVO**?

Respuestas espontáneas – Total menciones hasta 3

	Diciembre 2025	Enero 2026	Febrero 2026	Marzo 2026	Abril 2026
Iván Poduje	-	-	3,92	11,25	15,55
José Antonio Kast	35,45	46,27	34,39	36,15	14,06
Michelle Bachelet	-	-	-	3,47	5,77
Jorge Quiroz	-	-	-	9,04	5,48
Tomás Vodanovic	6,66	3,47	5,05	3,81	4,92
Daniel Manouchehri	-	-	3,52	-	4,83
Johannes Kaiser	17,57	13,32	11,76	8,98	4,79
Gabriel Boric	18,61	24,30	15,51	17,91	4,74
Matías Toledo	-	-	-	-	3,91
Jeannette Jara	23,37	5,79	-	3,33	2,63



TOP TEN MENCIONES NEGATIVAS ABRIL 2026

¿Qué personaje público ha **mostrado liderazgo POLÍTICO NEGATIVO**?

Respuestas espontáneas – Total menciones hasta 3

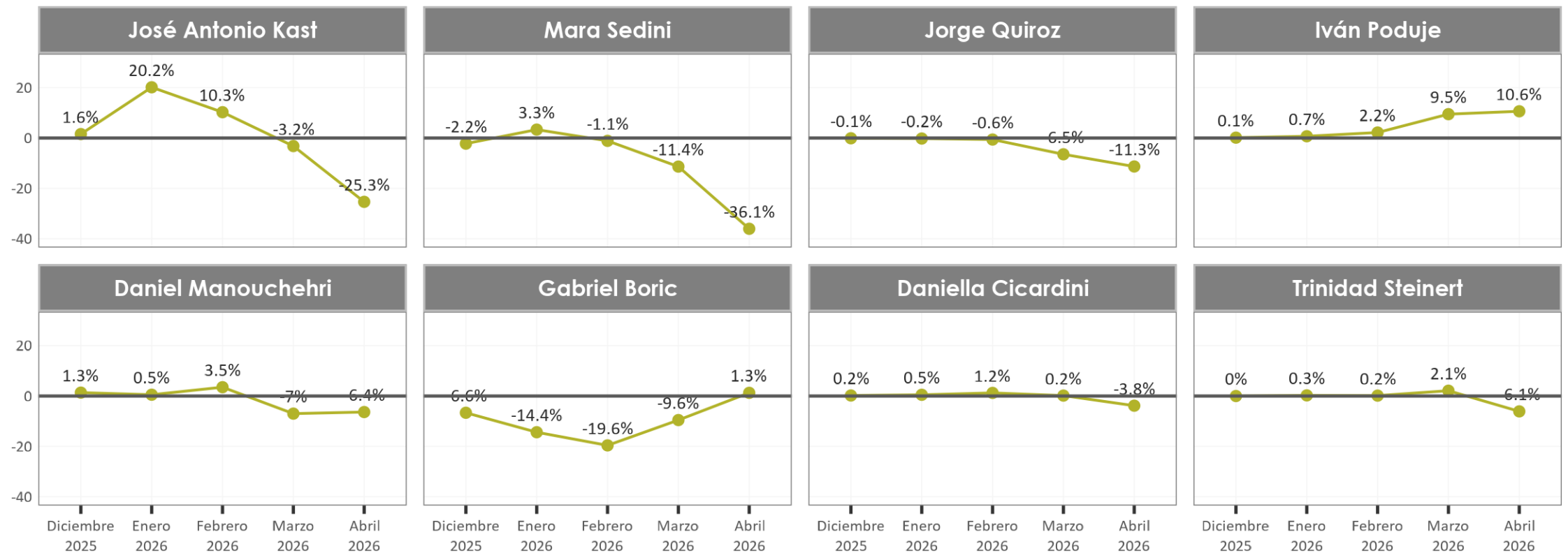
	Diciembre 2025	Enero 2026	Febrero 2026	Marzo 2026	Abril 2026
José Antonio Kast	33,88	26,11	24,13	39,35	39,41
Mara Sadini	4,84	-	3,49	15,87	37,43
Jorge Quiroz	-	-	-	15,50	16,80
Daniel Manouchehri	-	-	-	8,66	11,19
Trinidad Steinert	-	-	-	-	7,04
Daniella Cicardini	-	-	-	-	5,92
Iván Poduje	-	-	-	-	4,93
Emilia Schneider	-	3,67	-	-	3,69
Natalia Duco	-	-	-	-	3,50
Gabriel Boric	25,25	38,68	35,12	27,47	3,48



EVALUACIÓN NETA

POSITIVO - NEGATIVO

Se presenta la evaluación neta de los liderazgos con la mayor cantidad de menciones (top 8 de casos más mencionados), ordenados según la cantidad total de menciones de cada uno. La evaluación neta corresponde a la diferencia entre evaluaciones positivas y negativas



RAZONES DE MENCIONES

IVÁN PODUJE



TOP 1
en menciones positivas

POSITIVAS

16%

Gestión y Realización de Cambios
Empatía y Cercanía

Liderazgo y carisma

Proactividad y Eficiencia

Experiencia y Conocimiento

Comunicación Efectiva

Compromiso y Convicción

NEGATIVAS

5%

Falta de Compromiso
Polarización y Divisiones Sociales
Arrogancia y Prepotencia
Desconexión con la realidad

RAZONES DE MENCIONES

JOSÉ ANTONIO KAST



TOP 1
en menciones negativas

POSITIVAS

14%

Propuestas Concretas
Valentía y Firmeza
Compromiso y Convicción
Coherencia y Consecuencia
Proactividad y Eficiencia
Honestidad y Transparencia
Liderazgo y carisma
Empatía y Cercanía
Orden y Rigurosidad

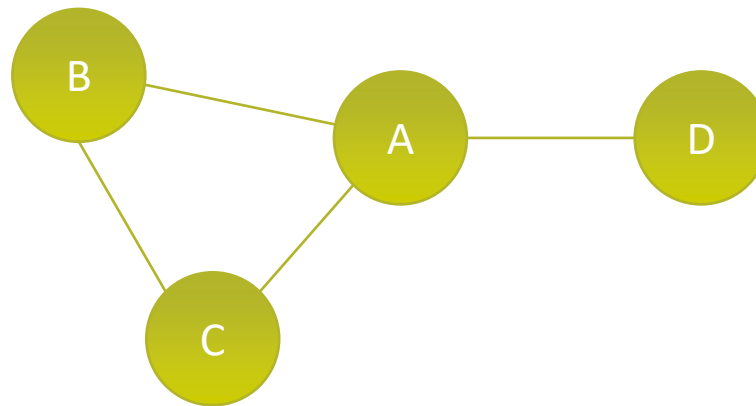
NEGATIVAS

39%

Intransigencia e Intolerancia
Ineptitud e Incompetencia
Falta de Acción y Resolución
Fracaso y Desorden
Desconocimiento e Ignorancia
Arrogancia y Prepotencia
Mentira y Falsedad
Violencia y Discriminación
Confusión e Incoherencia
Falta de Liderazgo
Polarización y Divisiones Sociales
Fanatismo y Extremismo Ideológico
Falta de Compromiso

¿QUIÉN ES MÁS CENTRAL?

Los análisis anteriores se han focalizado en las personas que fueron más mencionadas. Ahora bien, como los encuestados pueden mencionar hasta 3 personas como liderazgos positivos y 3 personas como liderazgos negativos, es posible ir más allá e indagar quiénes aparecen mencionados al mismo tiempo. Por ejemplo, en la figura las personas A, B y C aparecen mencionadas en conjunto, pero además la persona A aparece mencionada con la persona D.

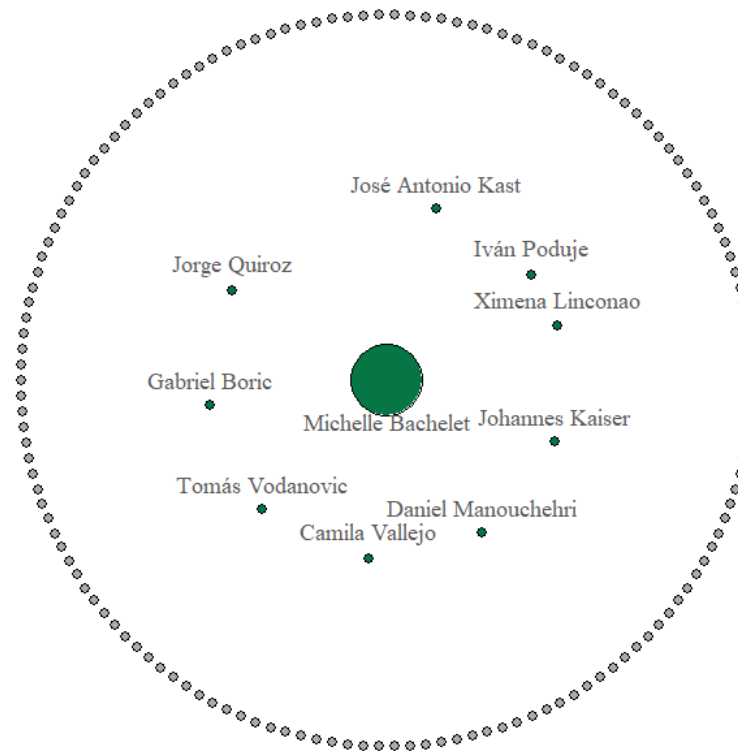


De este modo es posible reproducir la red de menciones de líderes y extraer métricas asociadas a esas relaciones. En las próximas imágenes presentamos algunas de las principales mediciones obtenidas a partir de la red de menciones.

¿QUIÉN SE MENCIONA MÁS JUNTO A OTROS/AS?

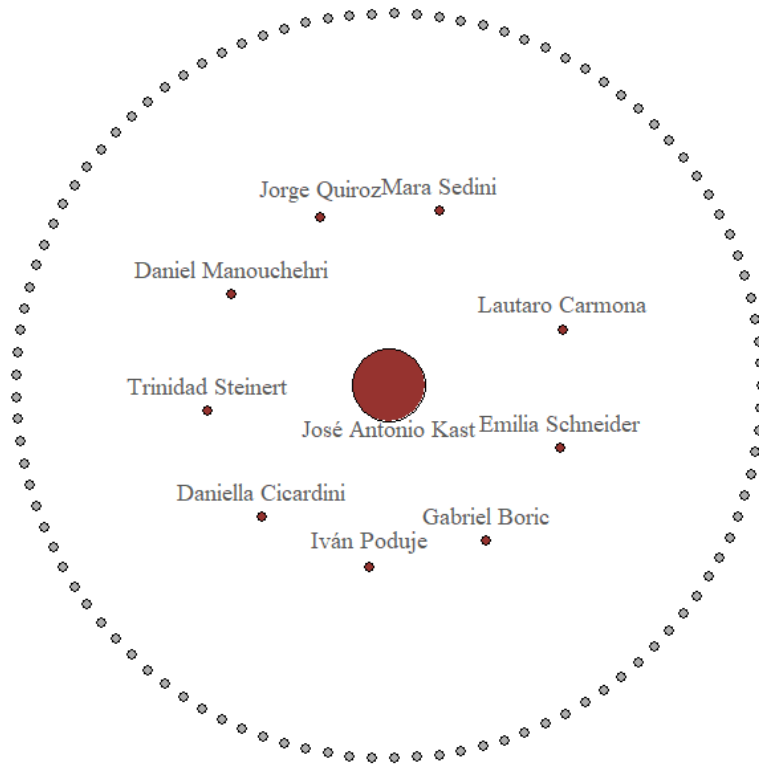
La imagen muestra la red de menciones **positivas** en quien es más mencionado/a junto a otras personas y se identifica a las 9 personas junto a las cuales es más mencionada

Red en torno a quien tiene más diversidad de co-mencionados positivos



LA RED DE MENCIONES DEL LÍDER CON MÁS MENCIONES NEGATIVAS

Red en torno a quien tiene más diversidad de co-mencionados negativos



La imagen muestra la red de menciones **negativas** en quien es más mencionado/a junto a otras personas y se identifica a las 9 personas junto a las cuales es más mencionada

TOP 10 – LAS ESTRELLAS

Llamamos estrellas a aquellas personas que cuando son mencionadas junto a otros, esos otros también son muy mencionados. Es decir, son el segmento de los más populares

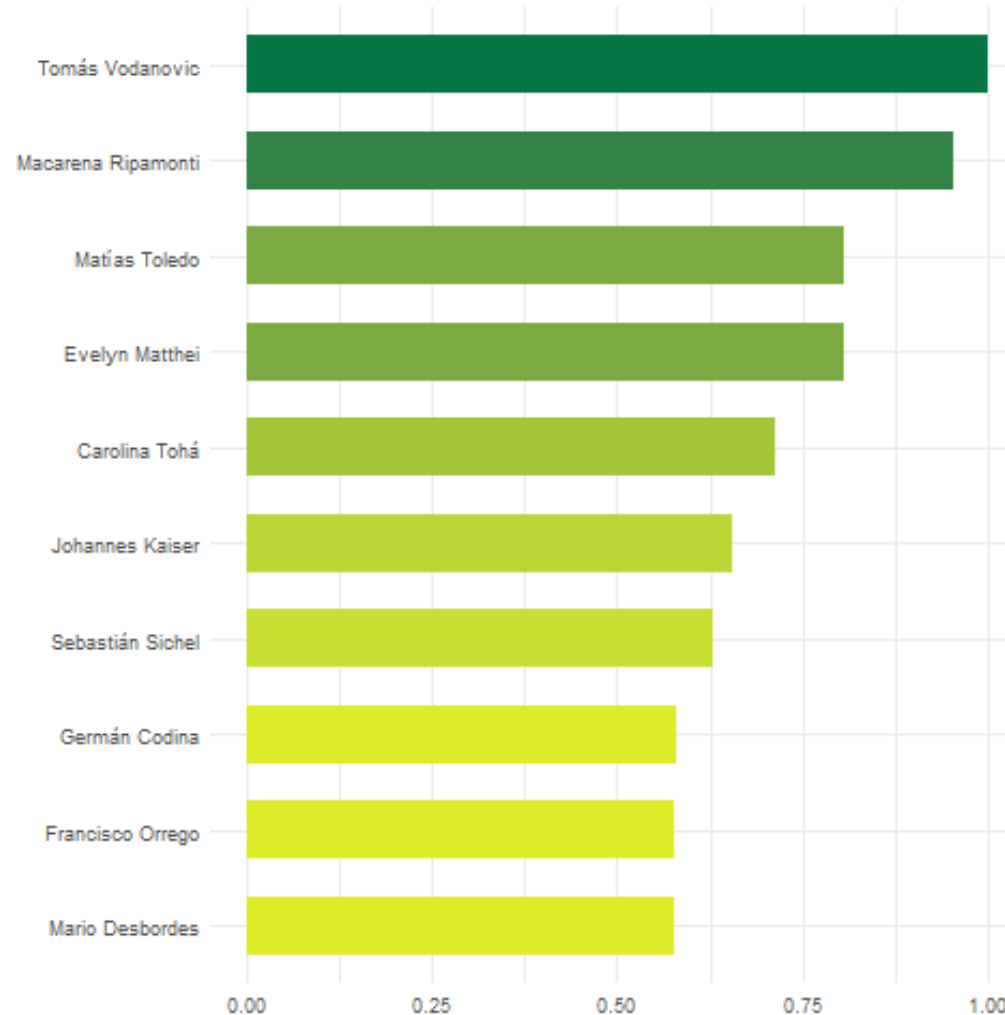
El ranking de los 10 liderazgos estrellas en esta medición es:



EMERGENTES CON EVALUACIÓN POSITIVA

TOP 10 POSITIVOS

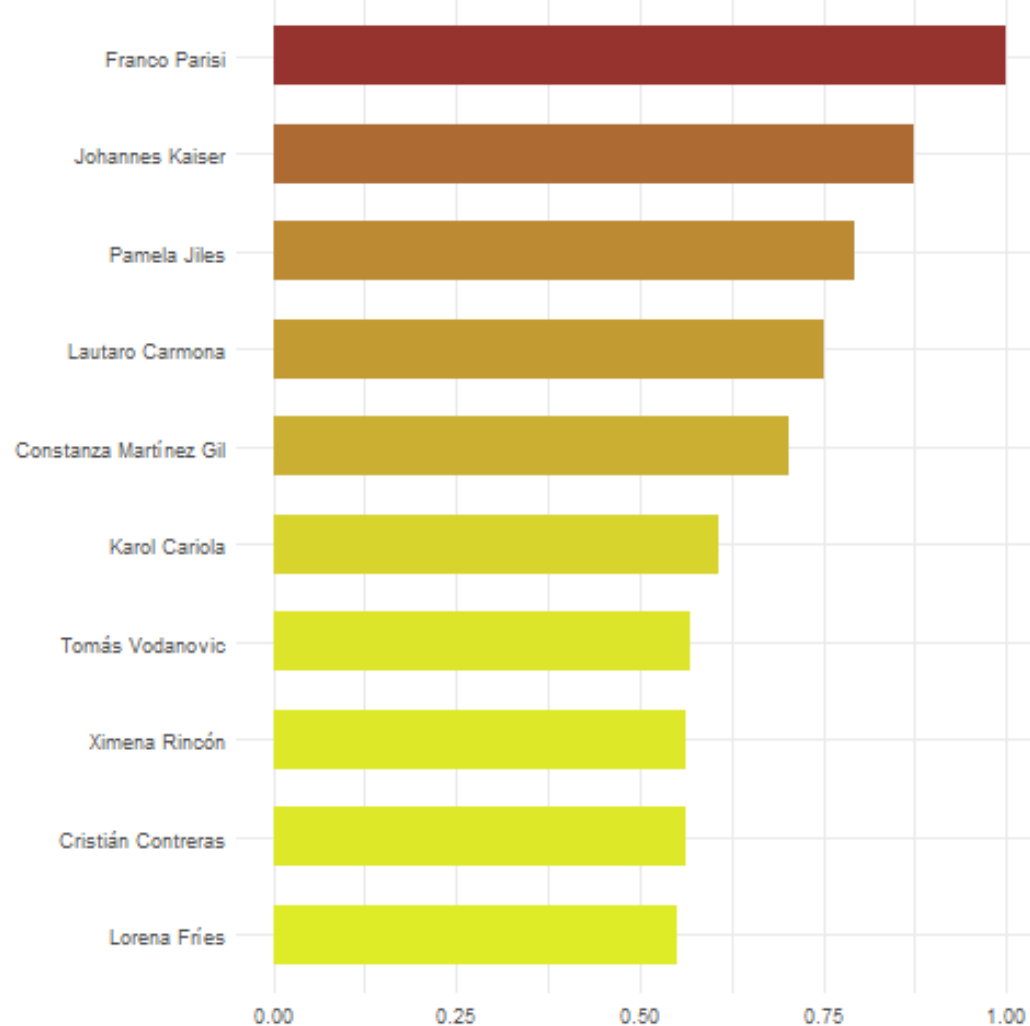
Este mes los que más destacan por ser mencionados por personas de diferentes círculos como **líderes positivos** son:



EMERGENTES CON EVALUACIÓN NEGATIVA

TOP 10 NEGATIVOS

Este mes los que más destacan por ser mencionados por personas de diferentes círculos como **líderes negativos** son:



FICHA TÉCNICA

Diseño de investigación

Estudio cuantitativo no probabilístico. Encuesta online vía correo electrónico

Universo

Personas de 18 años y más que poseen un correo electrónico.

Marco muestral

Base de datos de aproximadamente 1.000.000 de correos electrónicos de personas que habitan en el territorio chileno.

Muestra

1.212 entrevistas web.

Ponderación

Ajuste post-encuesta considerando Región, Sexo, Edad, Nivel educacional, GSE, Tipo de vivienda y Cantidad de miembros del hogar (Hogares unipersonales). Los parámetros poblacionales de Región, Sexo y Edad fueron obtenidos las proyecciones de población para el 2025 realizadas por el Instituto Nacional de Estadísticas (INE). Los parámetros de nivel educacional, GSE y Tipo de vivienda provienen de la base de datos de encuesta CASEN 2022, utilizando el factor de expansión regional. El parámetro de hogares unipersonales utilizado proviene del CENSO 2024.

Tasas de contacto

14,1% (corresponde a la proporción de correos abiertos respecto de los enviados)

Tasa de respuesta

5,6% (corresponde a la proporción de encuestas respondidas sobre el total de correos abiertos)

Método de muestreo

Muestreo aleatorio simple sobre marco muestral disponible.

Periodo de terreno

18 al 23 de Abril de 2026.

Monitor de Liderazgos Políticos

·DATAVOZ.
DEL GRUPO STATCOM

El Monitor de Liderazgos de Datavoz es un informe mensual, que se realiza desde Junio de 2023.

Las menciones de líderes varían entre 160 y 200 personajes distintos. En general, hay estabilidad en el top 10, pero gran variabilidad en las menciones con menor recordación.

Se observan diferencias entre distintos segmentos sociodemográficos.

Este estudio es financiando con recursos propios de Datavoz.

Cada reporte público presenta los resultados de los Top Ten para la última medición y los asociados evolutivos considerando las 4 mediciones precedentes.

Adicionalmente existe un reporte privado con mayor nivel de desagregación y análisis de los restantes líderes mencionados. Para mayor detalle contactar a monitor@datavoz.cl