



Monitor — de — Liderazgos Políticos

· DATAVOZ.

DEL GRUPO STATCOM

Medición Marzo 2026

LA MOTIVACIÓN

¿Quiénes son los **líderes o lideresas políticos** que la gente en realidad tiene en la mente?... Y ¿cómo los evalúan? ¿Son pocos o son muchos? ¿Se mantienen en el tiempo? ¿Pueden surgir nuevos líderes en poco tiempo?

Usualmente los estudios de opinión les entregan **listas predefinidas** a los entrevistados para que expresen su opinión. En Datavoz asumimos el desafío de sondear lo que responderían de manera espontánea.

La respuesta espontánea ayuda a entender el “*Brand Awareness*” de los distintos actores políticos.

PREGUNTAS

1

En el último mes, en su opinión, ¿qué personaje público ha mostrado **liderazgo político positivo**? MENCIONE HASTA 3.

2

En el último mes, en su opinión, ¿qué personaje público ha mostrado **liderazgo político negativo**? MENCIONE HASTA 3.

3

Razones para justificar los personajes que menciona

PRINCIPALES HALLAZGOS

- ✓ El Presidente José Antonio Kast lidera simultáneamente el top de menciones positivas y negativas, con 36.15% y 39.35% respectivamente, lo que lo deja con una evaluación neta negativa. En particular, su evaluación negativa crece en 15.2 puntos porcentuales con relación a la medición del mes pasado.
- ✓ En las mediciones de enero y febrero se constató un foco de atención en líderes internacionales. En esta medición esta atención ha disminuido considerablemente dando paso a una mayor atención sobre las nuevas autoridades: Entre los ministros entrantes, destacamos a Iván Poduje pues presenta un aumento relevante en sus menciones positivas, alcanzando el 11.25% de las mismas, y posicionándose como el personaje con la evaluación neta más alta de la medición, con el 9.5%.
- ✓ Por otro lado, el foco de las críticas se ha concentrado en dos nuevos ministros: Mara Sedini y Jorge Quiroz. En ambos aumentan sustancialmente el total de menciones, pero más las negativas que las positivas. En el caso de Quiroz eso le permite ascender al top 10 de menciones por primera vez. En la evaluación neta Mara Sedini obtiene un -11.4% y Jorge Quiroz un -6.5%.
- ✓ El presidente saliente, Gabriel Boric, sigue posicionado en el segundo lugar del top de menciones positivas (18%) y negativas (27.5%). A su vez, la exvocera Camila Vallejo sigue concentrando protagonismo entre las figuras de la actual oposición, tanto en menciones positivas como negativas.

TOP TEN MENCIONES POSITIVAS

MARZO 2026

¿Qué personaje público ha **mostrado liderazgo POLÍTICO POSITIVO**?

Respuestas espontáneas / Total menciones 3

	Noviembre 2025	Diciembre 2025	Enero 2026	Febrero 2026	Marzo 2026
José Antonio Kast	45,03	35,45	46,27	34,39	36,15
Gabriel Boric	13,16	18,61	24,30	15,51	17,91
Camila Vallejo	3,29	7,09	12,16	11,52	11,78
Iván Poduje	-	-	-	3,92	11,25
Jorge Quiroz	-	-	-	-	9,04
Johannes Kaiser	27,91	17,57	13,32	11,76	8,98
Mara Sedini	-	2,61	4,49	2,36	4,52
Tomás Vodanovic	2,03	6,66	3,47	5,05	3,81
Michelle Bachelet	-	-	-	-	3,47
Jeannette Jara	32,34	23,37	5,79	-	3,33



TOP TEN MENCIONES NEGATIVAS

MARZO 2026

¿Qué personaje público ha **mostrado liderazgo POLÍTICO NEGATIVO**?

Respuestas espontáneas / Total menciones 3

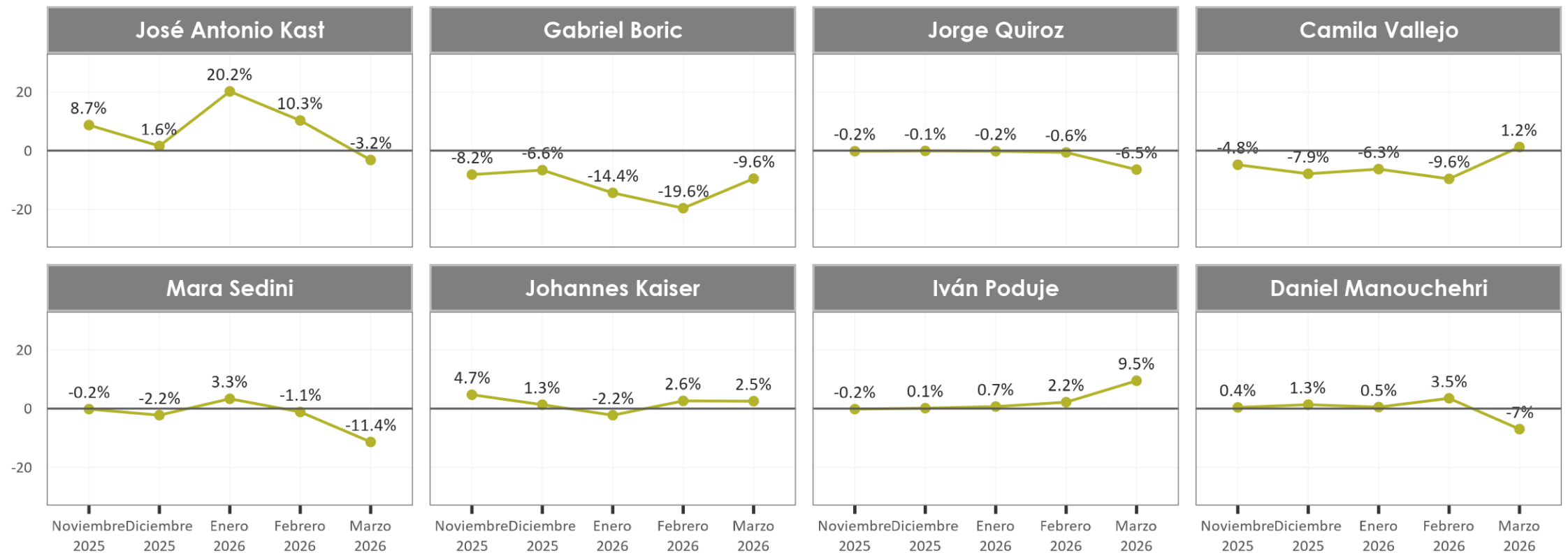
	Noviembre 2025	Diciembre 2025	Enero 2026	Febrero 2026	Marzo 2026
José Antonio Kast	36,34	33,88	26,11	24,13	39,35
Gabriel Boric	21,32	25,25	38,68	35,12	27,47
Mara Sadini	-	4,84	-	3,49	15,87
Jorge Quiroz	-	-	-	-	15,50
Camila Vallejo	8,11	14,98	18,46	21,14	10,57
Daniel Manouchehri	-	-	-	-	8,66
Johannes Kaiser	23,19	16,24	15,56	9,14	6,45
Karol Cariola	3,51	-	7,90	-	5,69
Jeannette Jara	39,21	18,82	5,00	3,40	4,89
Lautaro Carmona	-	-	3,44	2,97	3,37



EVALUACIÓN NETA

POSITIVO - NEGATIVO

Se presenta la evaluación neta de los liderazgos con la mayor cantidad de menciones (top 8 de casos más mencionados), ordenados según la cantidad total de menciones de cada uno. La evaluación neta corresponde a la diferencia entre evaluaciones positivas y negativas



RAZONES DE MENCIONES

JOSÉ ANTONIO KAST



TOP 1
en menciones positivas y negativas

POSITIVAS

36%

NEGATIVAS

39%

Orden y Rigurosidad

Proactividad y Eficiencia

Liderazgo y carisma

Gestión y Realización de Cambios

Moderación y Sensatez

Honestidad y Transparencia

Inteligencia y Claridad

Comunicación Efectiva

Confiabilidad

Compromiso y Convicción

Valentía y Firmeza

Coherencia y Consecuencia

Justicia y Derechos

Ineptitud e Incompetencia

Falta de Transparencia

Manipulación y Falsedad

Confusión e Incoherencia

Fracaso y Desorden

Arrogancia y Prepotencia

Populismo o demagogia

Corrupción

Desconocimiento e Ignorancia

Fanatismo y Extremismo Ideológico

Desconexión con la realidad

Mentira y Falsedad

RAZONES DE MENCIONES

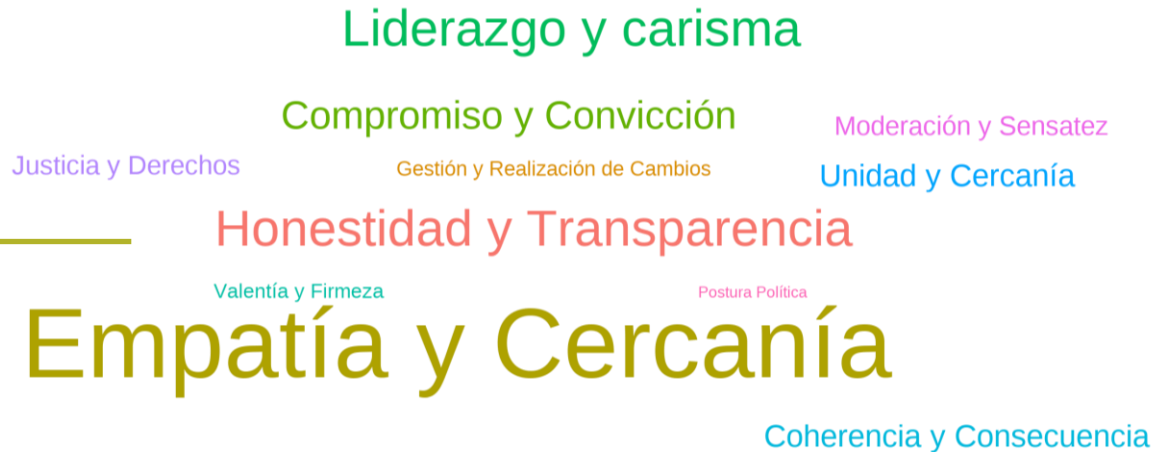
GABRIEL BORIC



TOP 2
en menciones positivas y negativas

POSITIVAS

18%



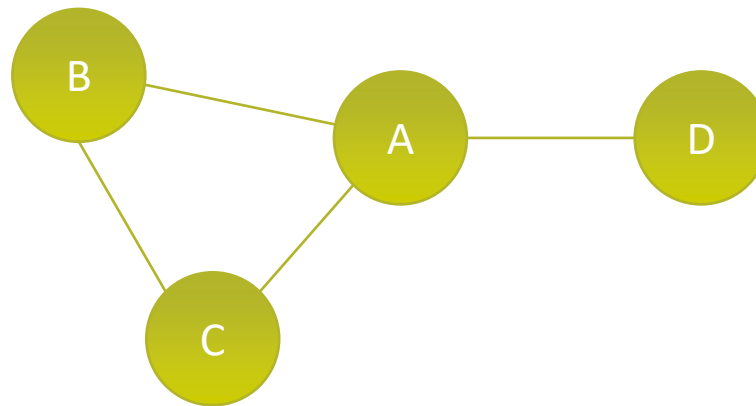
NEGATIVAS

27%



¿QUIÉN ES MÁS CENTRAL?

Los análisis anteriores se han focalizado en las personas que fueron más mencionadas. Ahora bien, como los encuestados pueden mencionar hasta 3 personas como liderazgos positivos y 3 personas como liderazgos negativos, es posible ir más allá e indagar quiénes aparecen mencionados al mismo tiempo. Por ejemplo, en la figura las personas A, B y C aparecen mencionadas en conjunto, pero además la persona A aparece mencionada con la persona D.




De este modo es posible reproducir la red de menciones de líderes y extraer métricas asociadas a esas relaciones. En las próximas imágenes presentamos algunas de las principales mediciones obtenidas a partir de la red de menciones.

¿QUIÉN SE MENCIONA MÁS JUNTO A OTROS/AS?


La imagen muestra la red de menciones **positivas** en quien es más mencionado/a junto a otras personas y se identifica a las 9 personas junto a las cuales es más mencionada

Red en torno a quien tiene más diversidad de co-mencionados positivos



LA RED DE MENCIONES DEL LÍDER CON MÁS MENCIONES NEGATIVAS

Red en torno a quien tiene más diversidad de co-mencionados negativos




La imagen muestra la red de menciones **negativas** en quien es más mencionado/a junto a otras personas y se identifica a las 9 personas junto a las cuales es más mencionada

TOP 10 – LAS ESTRELLAS

Llamamos estrellas a aquellas personas que cuando son mencionadas junto a otros, esos otros también son muy mencionados. Es decir, son el segmento de los más populares

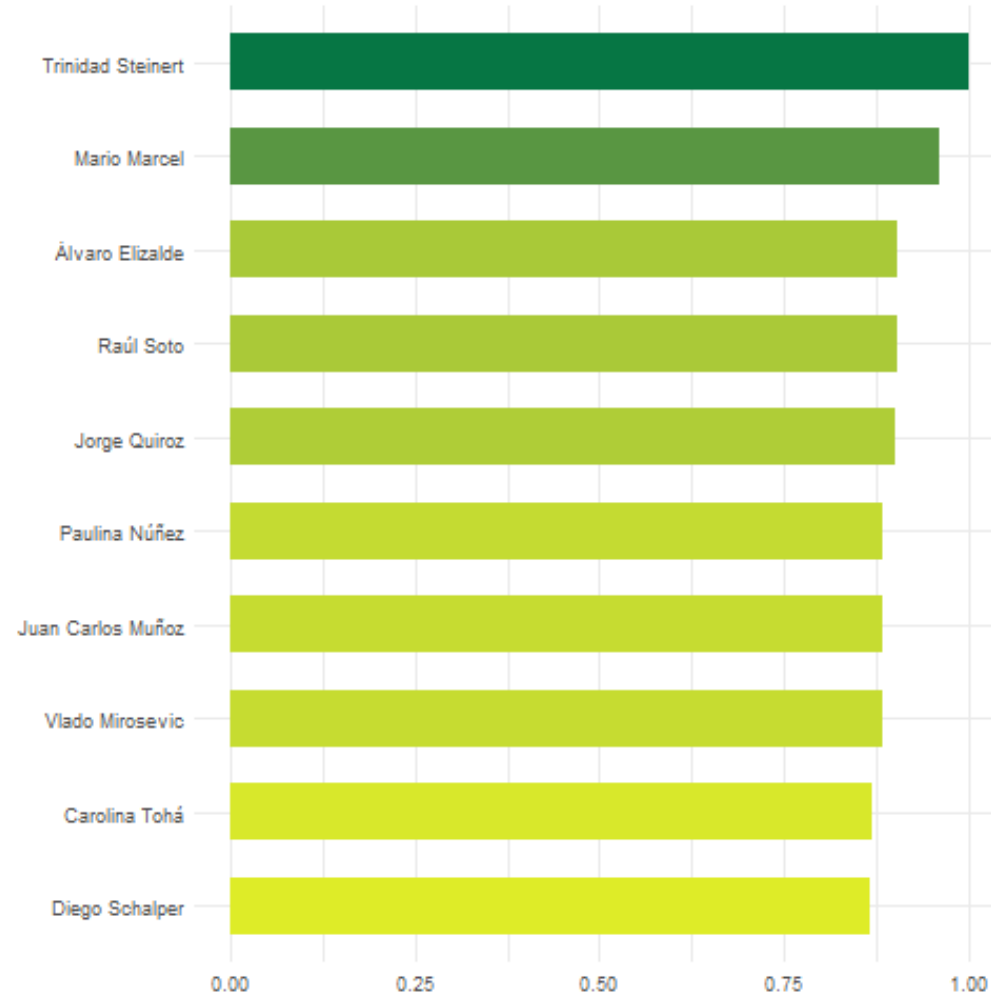
El ranking de los 10 liderazgos estrellas en esta medición es:



EMERGENTES CON EVALUACIÓN POSITIVA

TOP 10 POSITIVOS

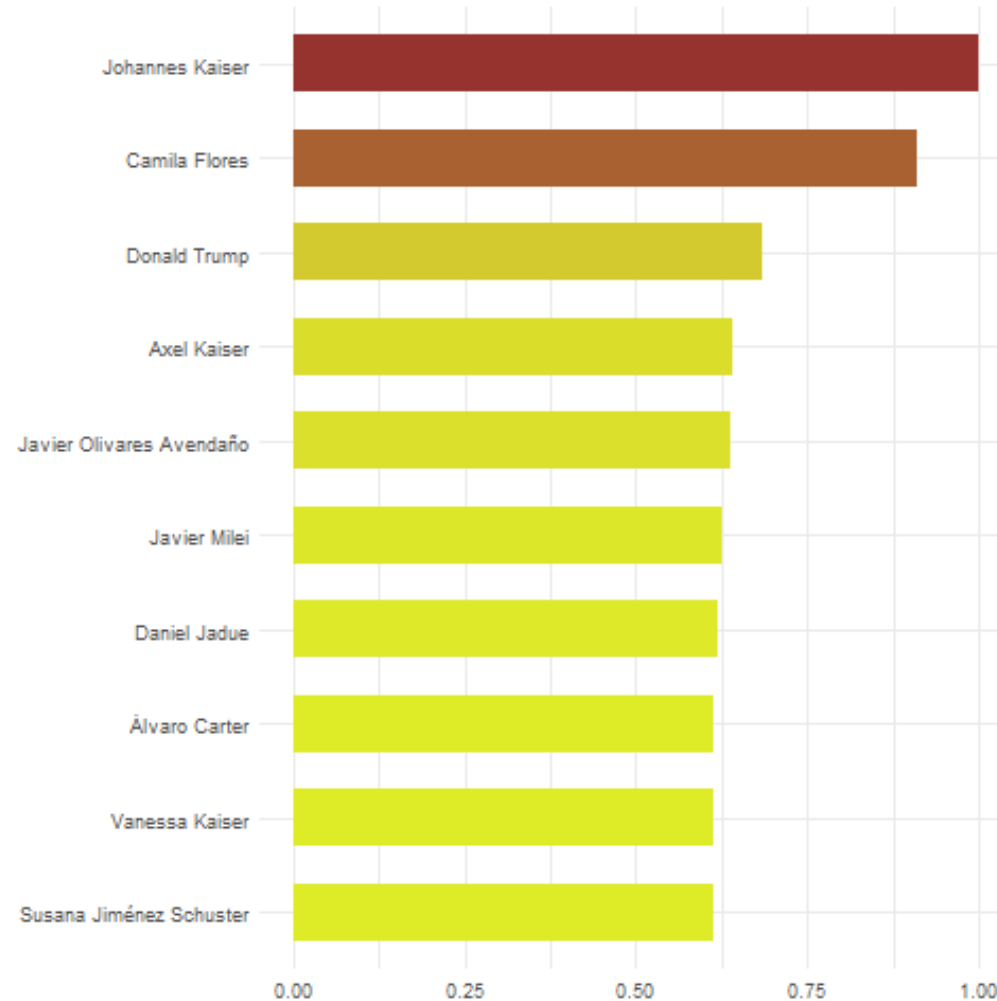
Este mes los que más destacan por ser mencionados por personas de diferentes círculos como **líderes positivos** son:



EMERGENTES CON EVALUACIÓN NEGATIVA

TOP 10 NEGATIVOS

Este mes los que más destacan por ser mencionados por personas de diferentes círculos como **líderes negativos** son:



FICHA TÉCNICA

Diseño de investigación

Estudio cuantitativo no probabilístico. Encuesta online vía correo electrónico

Universo

Personas de 18 años y más que poseen un correo electrónico.

Marco muestral

Base de datos de aproximadamente 1.000.000 de correos electrónicos de personas que habitan en el territorio chileno.

Muestra

1.472 entrevistas web.

Ponderación

Ajuste post-encuesta considerando Región, Sexo, Edad, Nivel educacional, GSE, Tipo de vivienda y Cantidad de miembros del hogar (Hogares unipersonales). Los parámetros poblacionales de Región, Sexo y Edad fueron obtenidos las proyecciones de población para el 2025 realizadas por el Instituto Nacional de Estadísticas (INE). Los parámetros de nivel educacional, GSE y Tipo de vivienda provienen de la base de datos de encuesta CASEN 2022, utilizando el factor de expansión regional. El parámetro de hogares unipersonales utilizado proviene del CENSO 2024.

Tasas de contacto

19.1% (corresponde a la proporción de correos abiertos respecto de los enviados)

Tasa de respuesta

8.0% (corresponde a la proporción de encuestas respondidas sobre el total de correos abiertos)

Método de muestreo

Muestreo aleatorio simple sobre marco muestral disponible.

Periodo de terreno

18 al 26 de Marzo de 2026.

Monitor de Liderazgos Políticos

·DATAVOZ.
DEL GRUPO STATCOM

El Monitor de Liderazgos de Datavoz es un informe mensual, que se realiza desde Junio de 2023.

Las menciones de líderes varían entre 160 y 200 personajes distintos. En general, hay estabilidad en el top 10, pero gran variabilidad en las menciones con menor recordación.

Se observan diferencias entre distintos segmentos sociodemográficos.

Este estudio es financiando con recursos propios de Datavoz.

Cada reporte público presenta los resultados de los Top Ten para la última medición y los asociados evolutivos considerando las 4 mediciones precedentes.

Adicionalmente existe un reporte privado con mayor nivel de desagregación y análisis de los restantes líderes mencionados. Para mayor detalle contactar a monitor@datavoz.cl