

Observatorio del Envejecimiento

Para un Chile con futuro



Reporte N° 35

Resumen de Investigaciones 2024: Miradas y Reflexiones sobre la Vejez en Chile

Para 2025, un **19,8%** de la población tendrá más de 60 años, y aumentará a un **32% para el 2050**, según el **Instituto Nacional de Estadísticas (INE)**.

Ruralidad y envejecimiento:

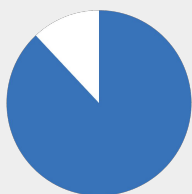


Las **zonas rurales** de nuestro país presentan **mayor envejecimiento** y **desigualdades** en acceso a servicios, educación y empleo.

Un **14%** de la población mayor, **545.000** aproximadamente vive en **zonas rurales**, y para **2035**, se espera que aumente a **713.000**.

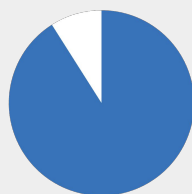
Brecha digital en la población mayor:

88%



de los hogares con personas mayores tiene internet y solo un 41% lo usa de manera efectiva.

91%



de las personas mayores tiene acceso a internet en zonas urbanas, mientras que en zonas rurales baja a 76%.

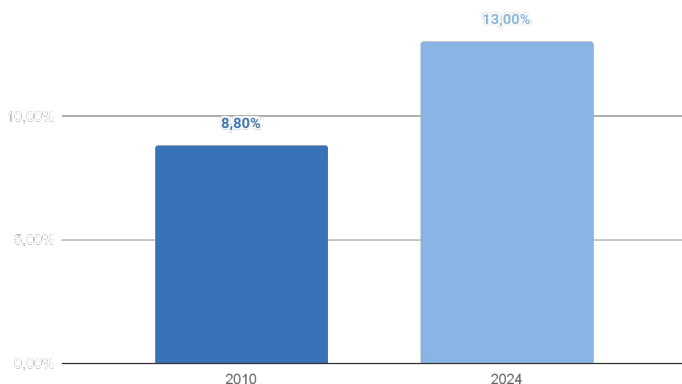


Dinámicas de cuidado de nietos:

Un 28% de las personas mayores que son abuelos, cuida a sus nietos diariamente, una situación más recurrente en hogares con menos recursos.

Puede ser una **experiencia negativa** cuando se expresa como **obligación**, de manera **explícita o mediada**, por **falta de recursos** para el cuidado.

Empleo en la población mayor:



La presencia de **personas mayores** como parte de la **población ocupada** ha crecido desde un **8,8% en 2010 a un 13% al último trimestre 2024**.

El 48,6% de los hombres mayores de 65 años trabaja en condiciones de **informalidad**, cifra que se eleva al 59,7% en el caso de las mujeres con **bajos ingresos y ausencia de seguridad social**.

Participación electoral de las personas mayores:

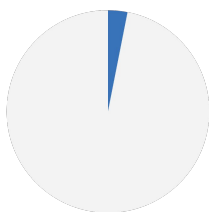


Población mayor como uno de los grupos con **más participación electoral**, con tasas superiores al **40%**.

Baja representatividad de este grupo etario en postulación a cargos de representación política, **90,2 candidatos** mayores de **60 años** por cada **100 habitantes**.

Educación para personas mayores:

Según la Encuesta CASEN 2022, la **escolaridad promedio** de las personas **entre 50 y 59 años** no supera los **11,2 años**, mientras que en el **segmento 80+** alcanza solo los **6,8 años**.



3,1%

de las personas entre 55 y 59 años no sabe leer ni escribir, cifra que aumenta con la edad, alcanzando un **13,8%** en el **grupo de 80 años o más**.

En Chile, se ha observado un **aumento significativo** en la cantidad de personas **mayores de 50 años matriculadas** en instituciones de educación superior.



Entre 2013 y 2024, el número de matriculados pasó de **10.494** a **26.952**, lo que representa un **incremento del 157%**.