

Publicación
#100

PULSO CIUDADANO

Noviembre 2024/ (28 - 29 Noviembre)

Percepción Contexto Económico /
Evaluación de Gobierno / Preferencias
presidenciales / Problema país / Conocimiento y
Evaluación Gabinete - Congreso - Poder Judicial /
Sentimiento de conexión con Chile/ Aprobación
de desempeño de partidos políticos/ Escenarios
hipotéticos segunda vuelta elecciones
presidenciales 2025



PULSO
CIUDADANO
ACTIVA

AENOR

Servicio
Certificado
ISO 20252



**BRANDING Y
COMUNICACIONES**



**CUSTOMER
EXPERIENCE-CX**



OPINIÓN PÚBLICA



INNOVACIÓN

Activa es una de las principales consultoras de **Research, Data Analytics y Opinión Pública** en el país.

Con un equipo profesional multidisciplinario **experto en research y consultoría**.

Especializada en **conectar los Insights con la acción** para apoyar **decisiones de alto impacto** en el negocio de nuestros clientes.

Con sólida presencia en **Chile, Perú y México**.



Norma ISO 20.252



Este estudio se ha realizado en cumplimiento de la **Norma ISO 20.252**, norma internacional que establece los términos y definiciones así como los requisitos de servicio para organizaciones y profesionales que llevan a cabo investigaciones de mercado, social y opinión.

Activa esta certificada en la Norma ISO 20252 hasta el año 2023, Certificación que es auditada por AENOR.



ACTIVA

Antecedentes

 PULSO
CIUDADANO

Antecedentes

Activa, con el interés de hacer un aporte a la discusión en temas de Opinión Pública, ha decidido lanzar Pulso Ciudadano, un estudio de opinión / tracking mensual. Utiliza una metodología de entrevistas online por medio de un **Panel Online** representativo a nivel nacional.

La muestra de la (28 - 29 Noviembre) de Noviembre 2024 es de **1.024** casos con cobertura nacional.

Los temas estudiados son:

- Percepción de la situación económica del país.
- Evaluación presidente y del Gobierno.
- Preferencias presidenciales
- Principales problemas del país.
- Conocimiento y evaluación del Gabinete, Congreso y Poder Judicial.
- Sentimiento de conexión con Chile
- Aprobación de desempeño de partidos políticos
- Escenarios hipotéticos segunda vuelta elecciones presidenciales 2025



ACTIVA

Metodología



PULSO
CIUDADANO

Metodología

Diseño de Investigación	Estudio cuantitativo, sobre la base de entrevistas online a través de un panel representativo con cobertura nacional.
Población en estudio	Público en general, hombres y mujeres mayores de 18 años, pertenecientes a los grupos socioeconómicos (GSE) ABC1, C2, C3 y DE. Residentes de Santiago y Regiones, considerando una cobertura de 124 comunas a nivel nacional.
Diseño muestral	<p>Diseño No probabilístico. Se realizó un total de 1.024 entrevistas estratificadas apropiadamente por las variables de Género, Edad, GSE y Zona.</p> <p>Con el objetivo de proyectar resultados poblacionales, la muestra fue ponderada de acuerdo al peso real de cada segmento: Género, Edad, Zona y GSE en la población proyectada por el Censo 2017 e información de GSE de la AIM (Asociación de Empresas de Estudios de Mercados de Chile).</p> <p>El margen de Error Muestral para el total de la muestra es de un +/- 3,1 %, bajo supuestos de aleatoriedad simple, un nivel de confianza del 95% y varianza máxima de los estimadores.</p>
Selección muestral	<p>Selección en base a un panel online con una tasa de respuesta del 6,7%.</p> <p>El panel utilizado corresponde a la empresa OpinandoOnline www.opinandoonline.com. Panel en proceso de certificación Norma ISO 26.362</p>
Instrumento de medición	Cuestionario de 9 minutos de duración promedio.
Fecha de campo	Realizado (28 - 29 Noviembre)
Desarrollado por	Este estudio ha sido elaborado en su totalidad por Activa.
Financiamiento	Estudio financiado en un 100% por Activa.

Tamaño y segmentación muestral

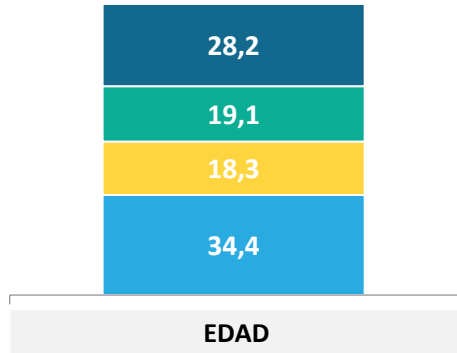
Para proyectar resultados poblacionales, cada segmento fue ponderado por su peso real en la población de acuerdo a las proyecciones del Censo 2017 y proyecciones de GSE AIM 2008. Las variables de ponderación son a nivel de: edad, género, zona y GSE.

(*) Error muestral calculado bajo supuesto de aleatoriedad simple, un nivel de confianza del 95% y varianza máxima del estimador proporcional.

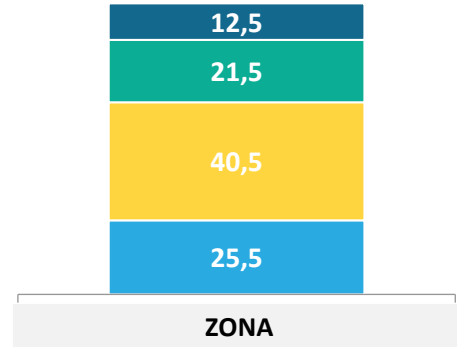
Variable	Segmentos	Tamaño Muestral	Error Muestral Máximo(*)
GSE	ABC1	110	9,3 %
	C2	453	4,6 %
	C3	271	6,0 %
	DE	190	7,1 %
EDAD	18 - 30	187	7,2 %
	31 - 40	298	5,7 %
	41 - 50	261	6,1 %
	51 - ++	278	5,9 %
GÉNERO	Hombre	426	4,7 %
	Mujer	598	4,0 %
ZONA	Metropolitana	639	3,9 %
	Norte	89	10,4 %
	Centro	138	8,3 %
	Sur	158	7,8 %
Total		1024	3,1 %

Perfil de ponderación

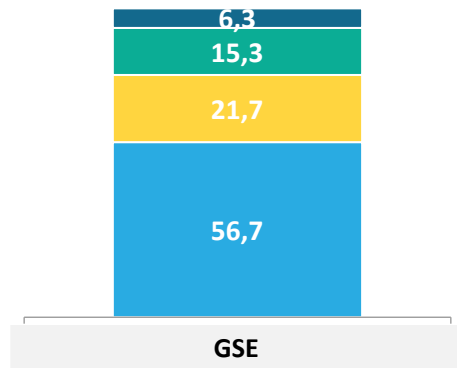
■ 18 - 30 ■ 31 - 40 ■ 41 - 50 ■ 51 o más



■ Norte ■ Centro ■ RM ■ Sur



■ C1 ■ C2 ■ C3 ■ D



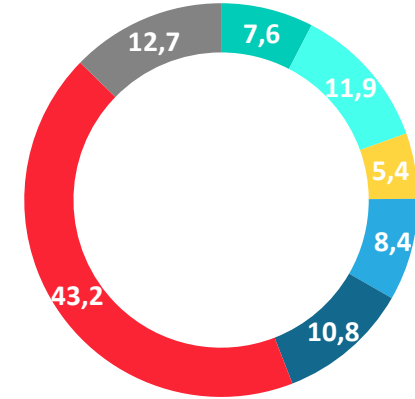
GÉNERO

Datos expresados en porcentajes (%). Sobre la Base del Total Entrevistas (N: 1.024 EM: +/- 3,1 %) Zona Norte: Regiones XV, I, II, III, IV; Centro: Regiones V, VI, VII; Sur: Regiones VIII, IX, XIV, XVI, X, XI, XII.

POSICIÓN POLÍTICA

¿Cuál es tu posición política, independiente que seas militante de algún partido político?...

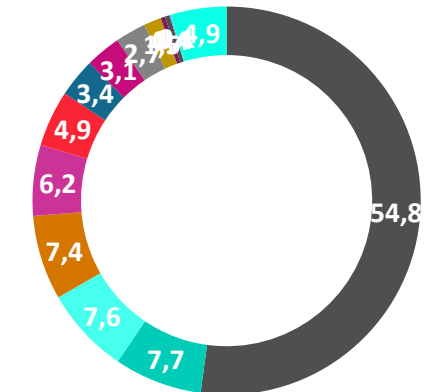
- Izquierda
- Centro izquierda
- Centro
- Centro Derecha
- Derecha
- Sin Posición Política
- No sé



IDENTIFICACIÓN CON COALICION POLÍTICA

¿Y con cuál de las siguientes coaliciones políticas te sientes más identificado?

- Ninguna
- Partido Republicano
- Chile Vamos (UDI - RN - EVOPOLI - PRI)
- Independiente
- Frente Amplio
- No sabe / No responde
- Nueva Mayoría (PS - PPD - PRSD)
- PC (Partido Comunista)
- DC (Democracia Cristiana)
- Partido de la Gente
- Partido Demócrata
- Amarillos
- Partido Liberal
- No sabe / No responde





ACTIVA

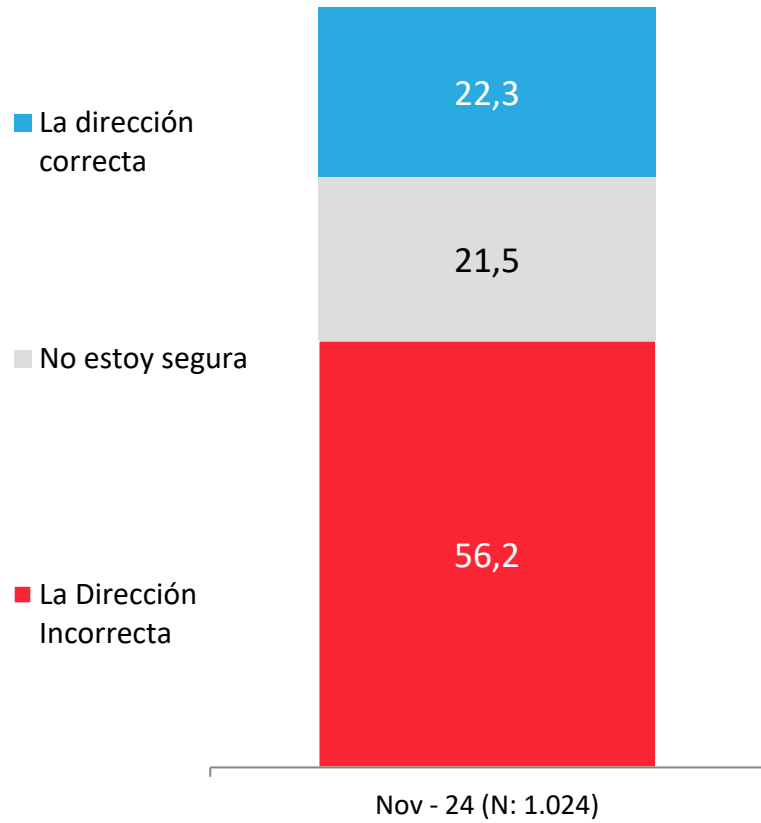
Percepción de la **economía**



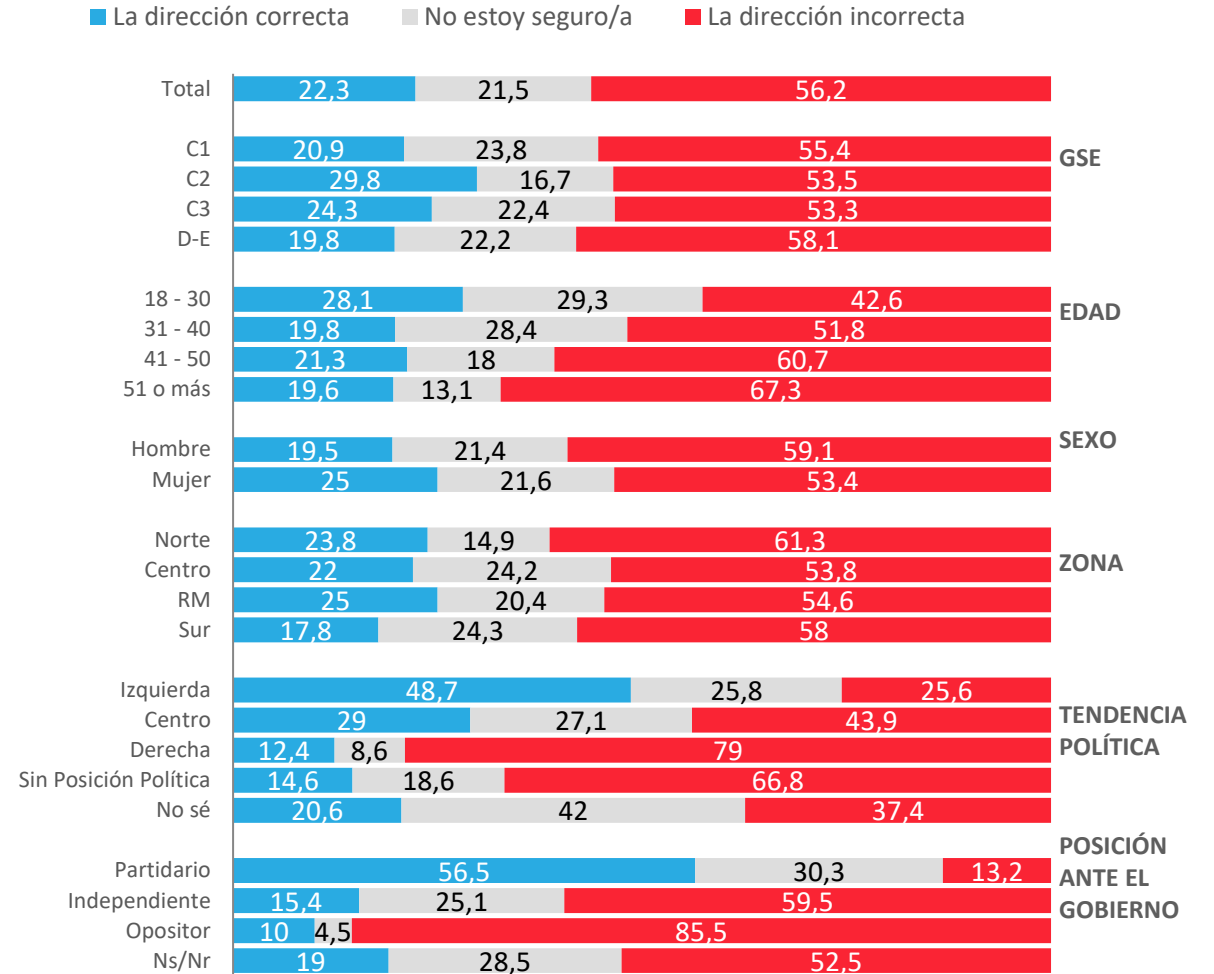
PULSO
CIUDADANO

Situación actual del país: Percepción del avance de Chile

En general, considerando todos los aspectos, económicos, valóricos, políticos, sociales ... ¿Crees que Chile avanza en...?

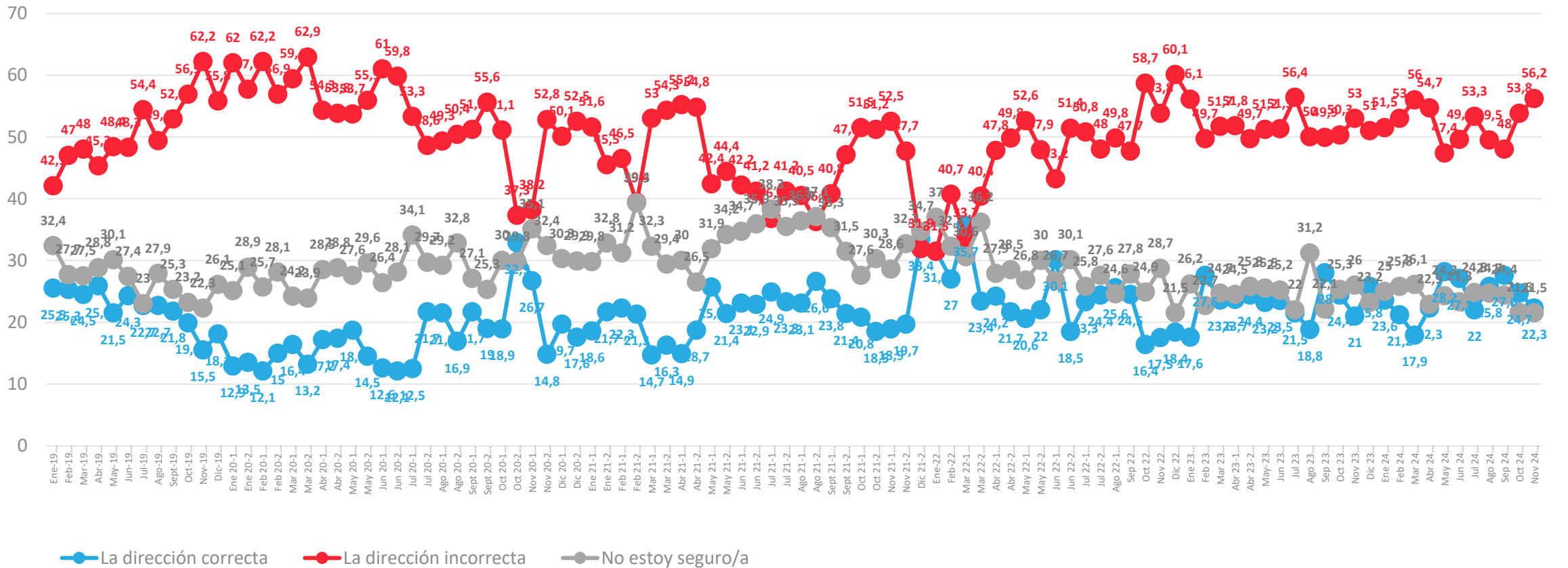


APERTURA POR SEGMENTOS



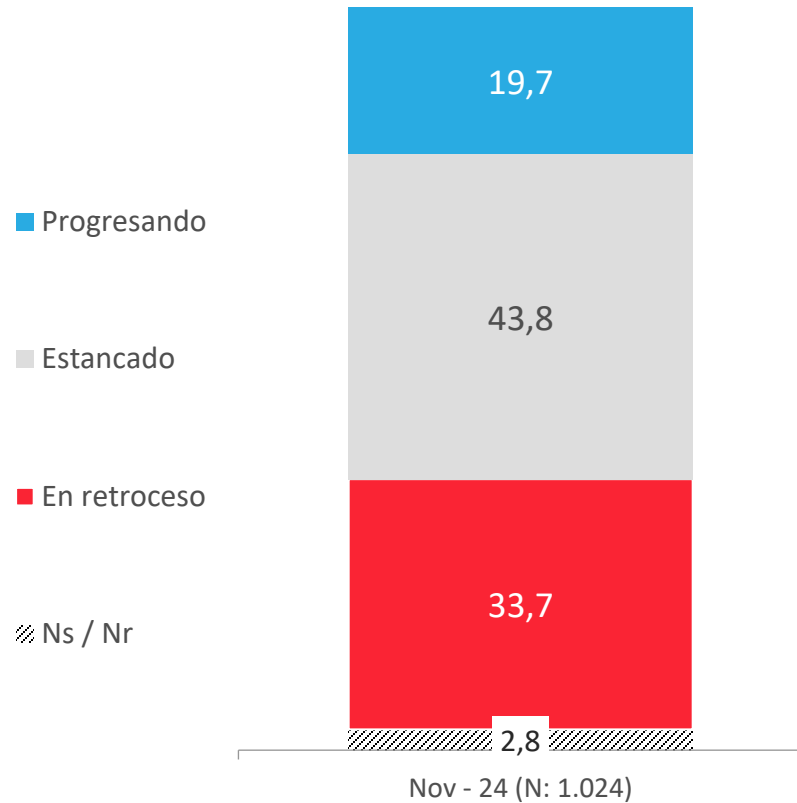
Evolutivo situación actual del país: Percepción del avance de Chile

En general, ¿crees que Chile avanza en...?

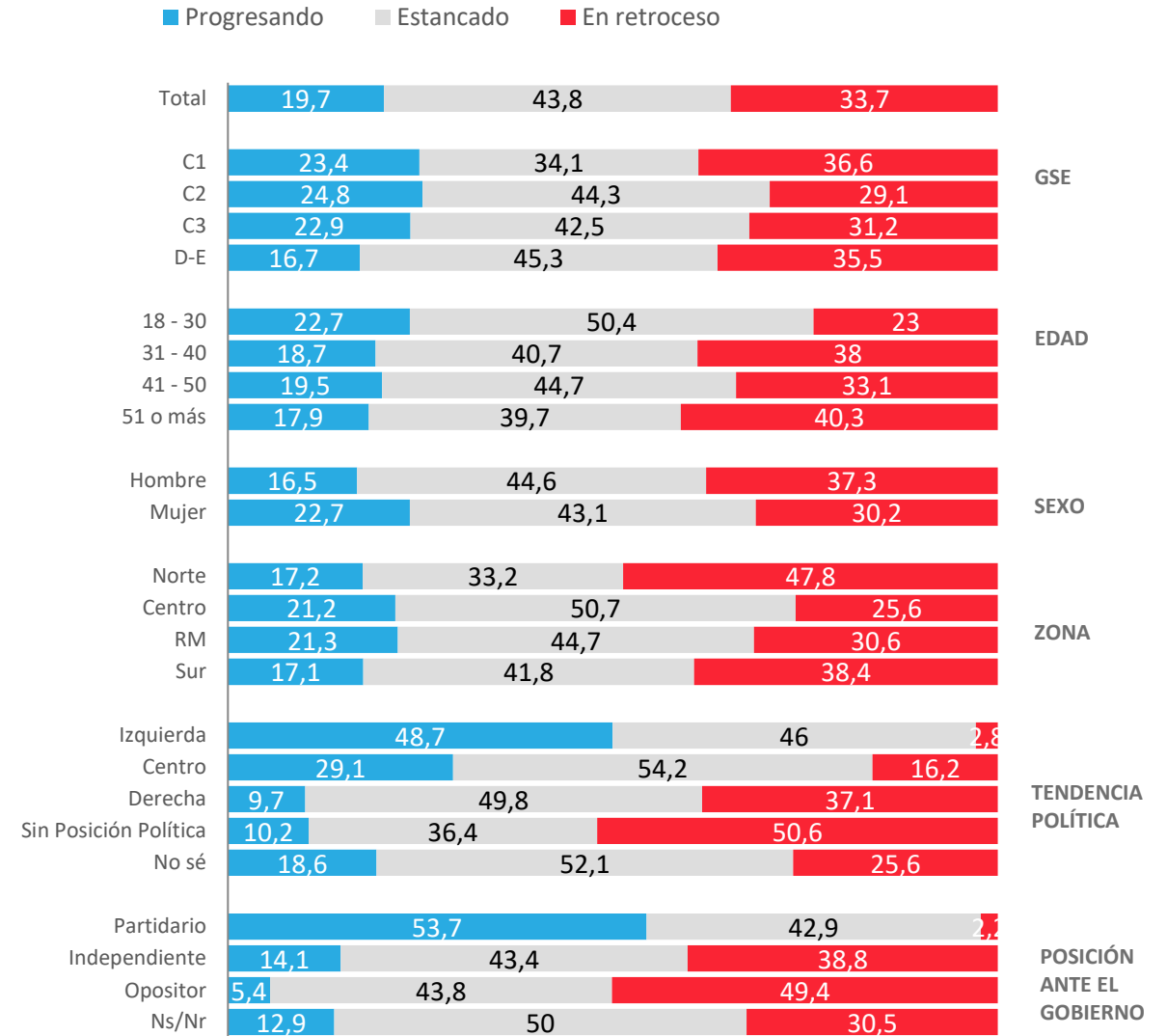


Situación actual del país: Percepción del progreso de Chile

En general, ¿usted considera que actualmente Chile está progresando, estancado o en retroceso?



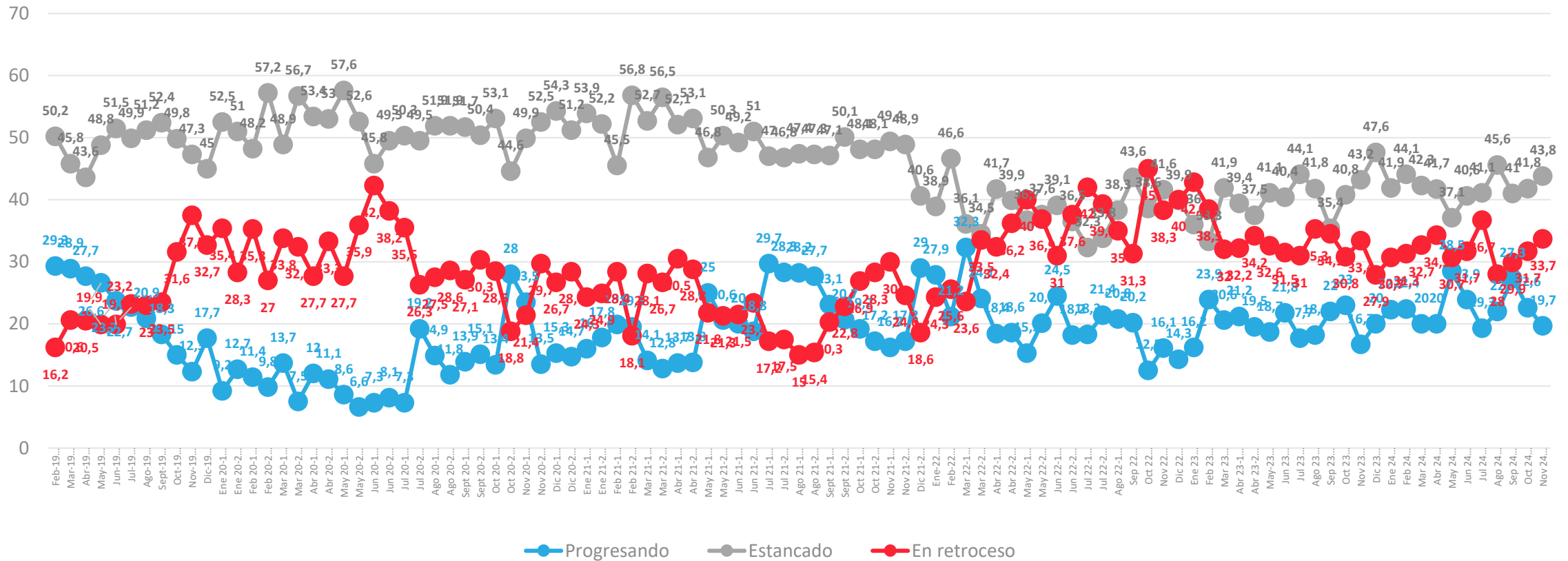
APERTURA POR SEGMENTOS



* No considera los No Sé

Evolución situación actual del país: Percepción del progreso de Chile

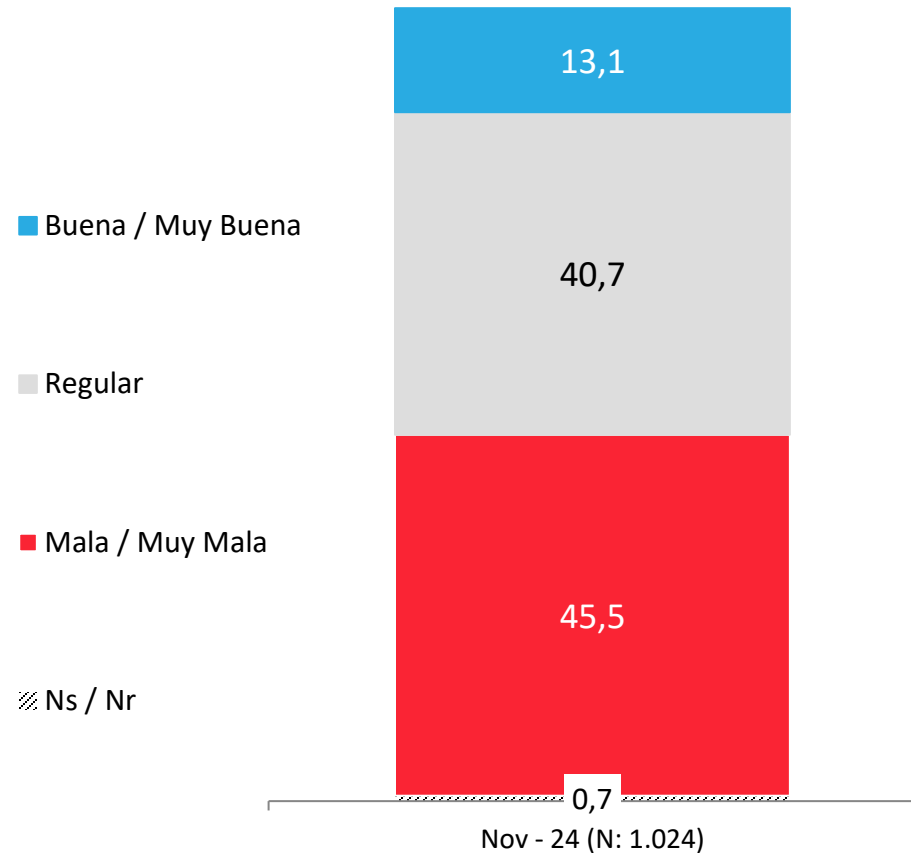
En general, ¿Usted considera que actualmente Chile está progresando, estancado o en retroceso?



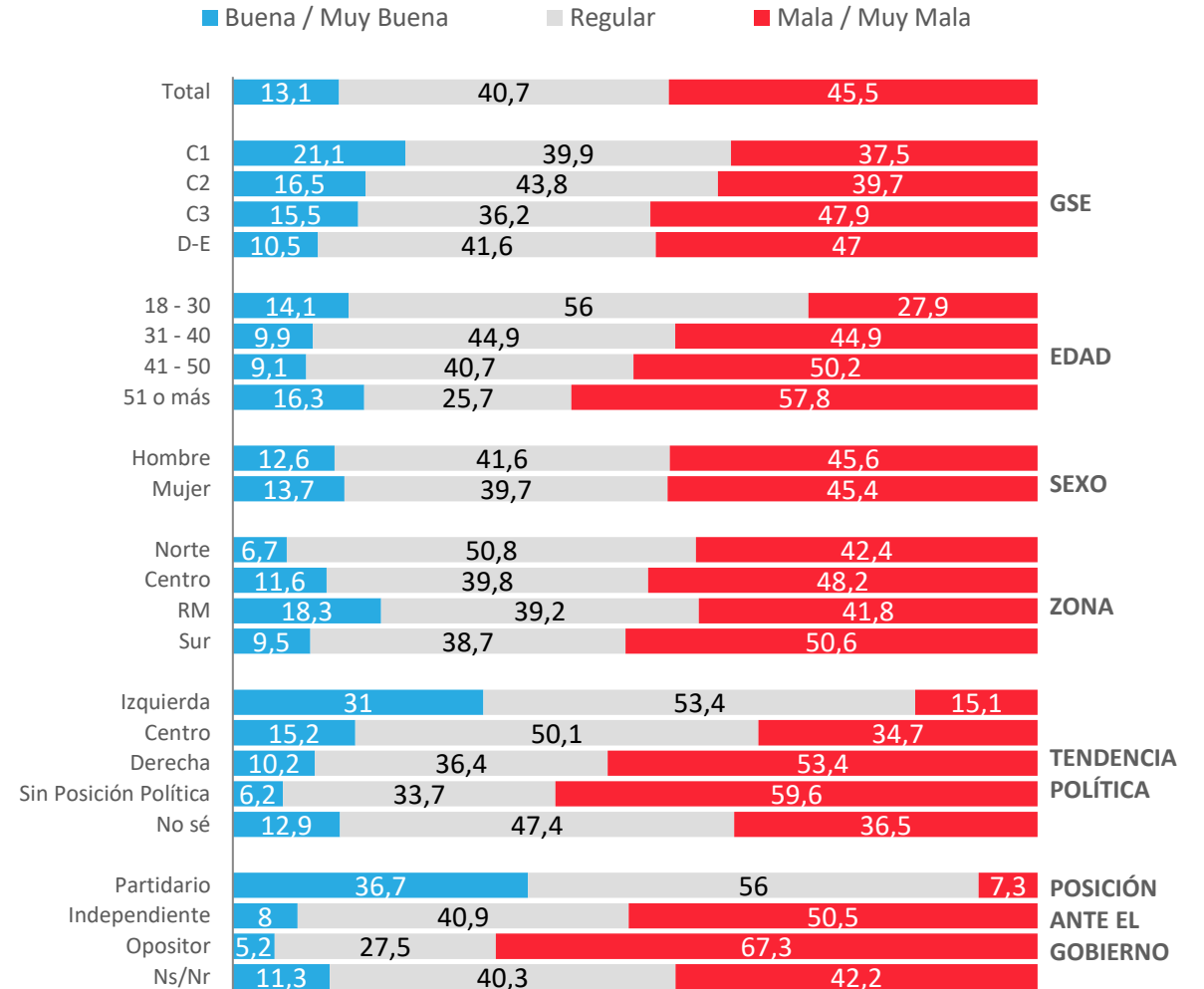
* No considera los No sé

Situación económica país: Evaluación actual

¿Cómo calificarías la situación económica actual del país?



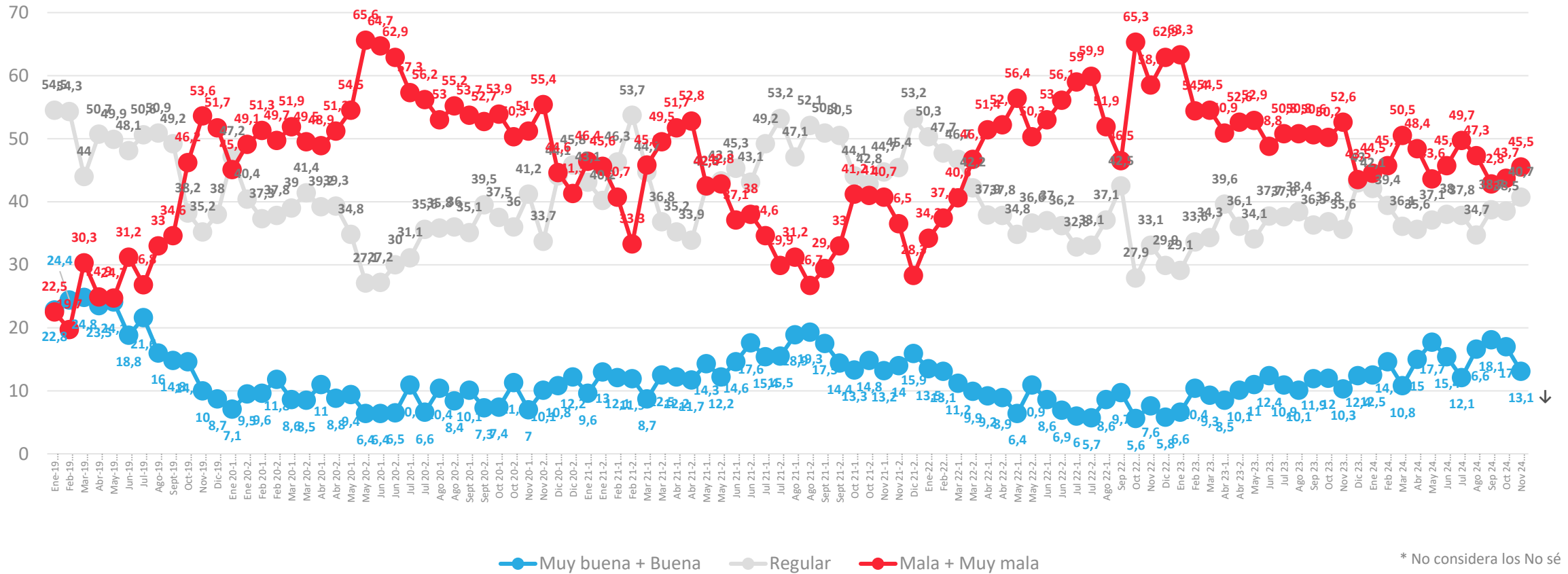
APERTURA POR SEGMENTOS



* No considera los No Sé

Evolución situación económica país: Evaluación actual

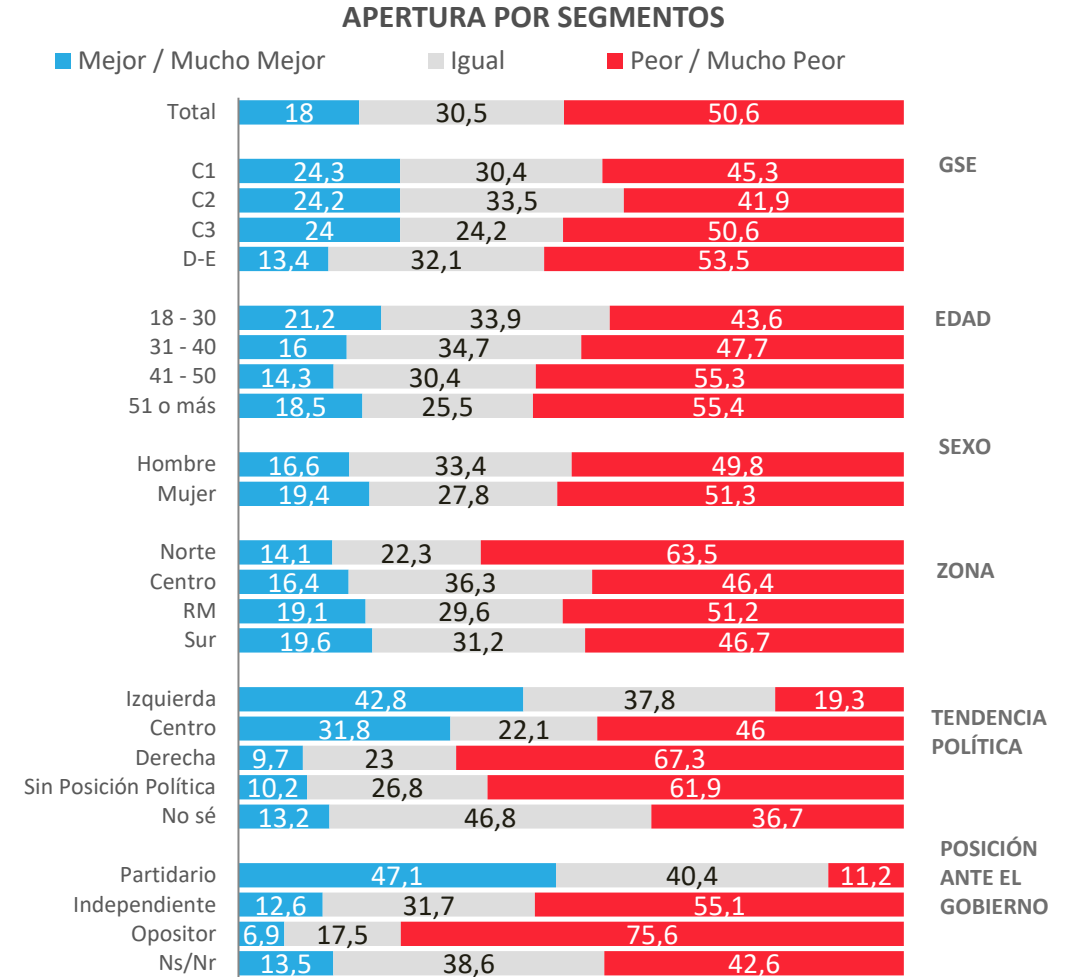
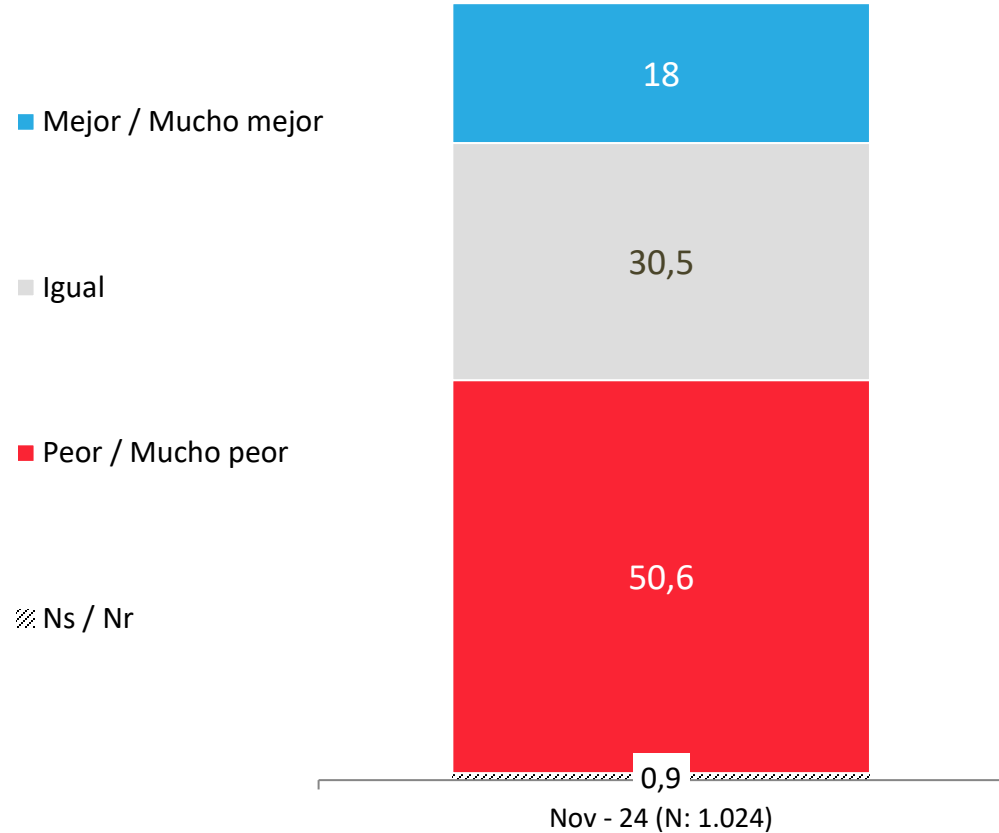
¿Cómo calificarías la situación económica actual del país?



* No considera los No sé

Situación económica país: Comparación con año anterior

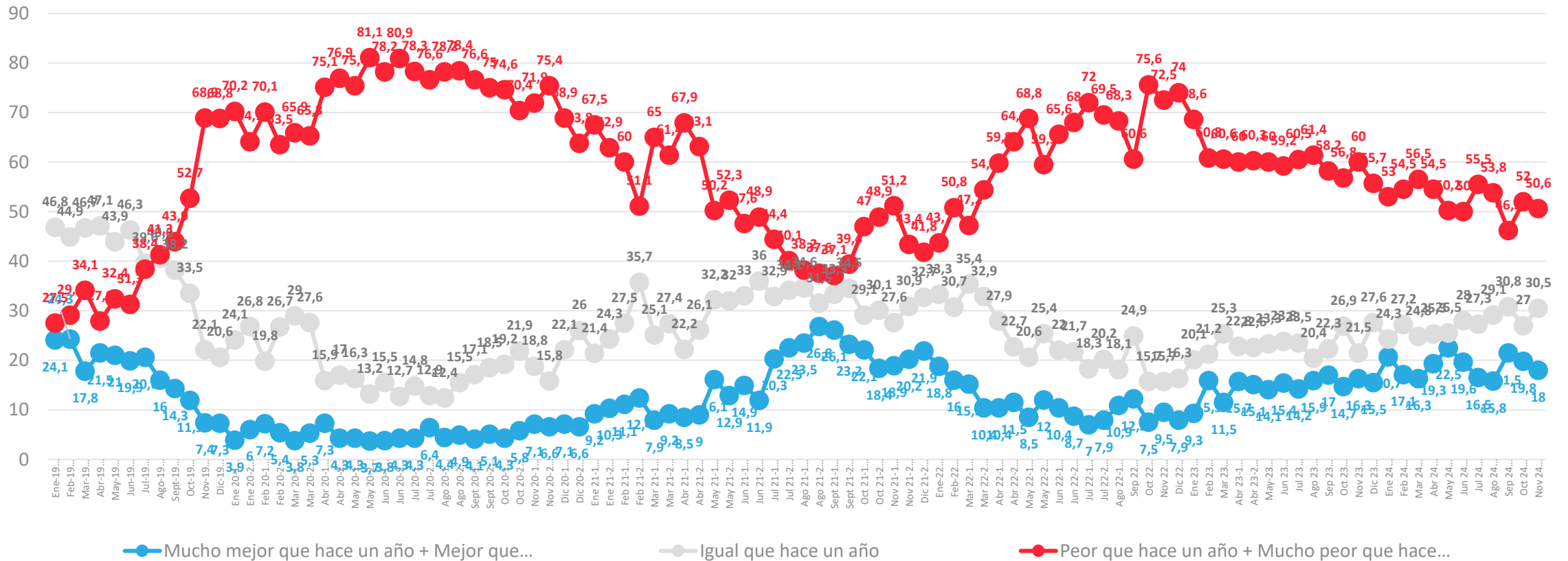
Comparando la situación económica actual del país con la de hace un año atrás, dirías que hoy está...



* No considera los No Sé

Evolución económica país: Comparación con año anterior

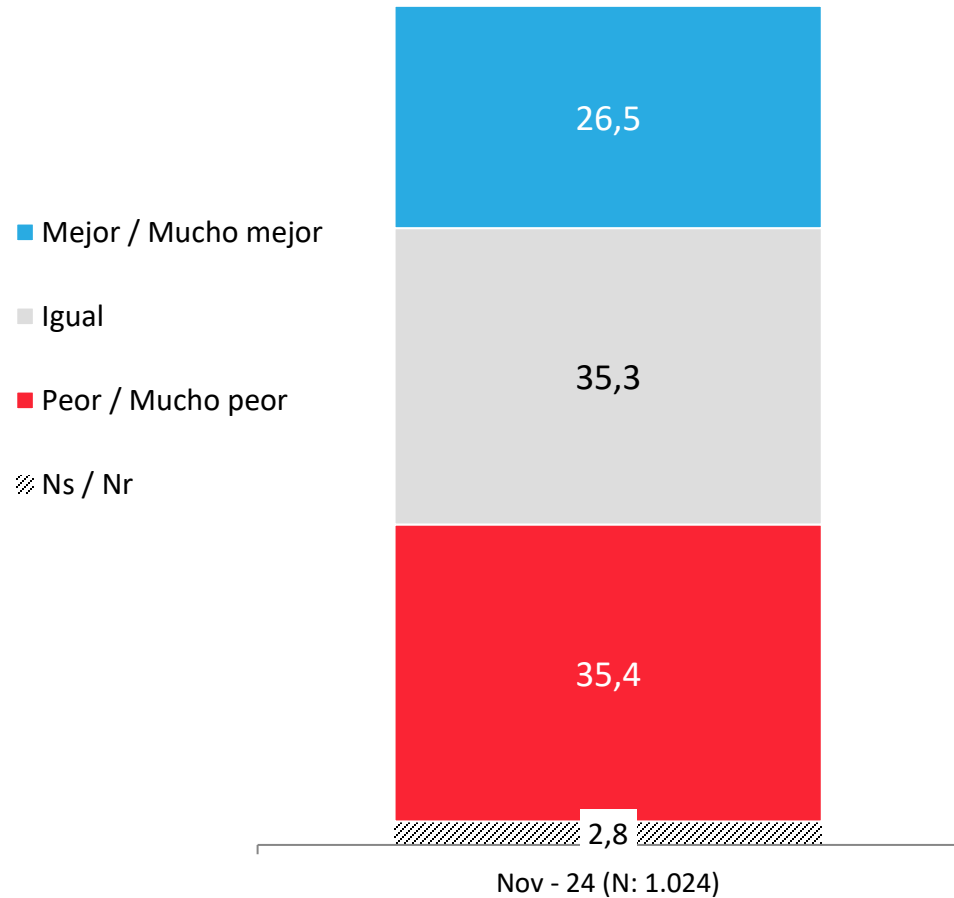
Comparando la situación económica actual del país con la de hace un año atrás, dirías que hoy está...



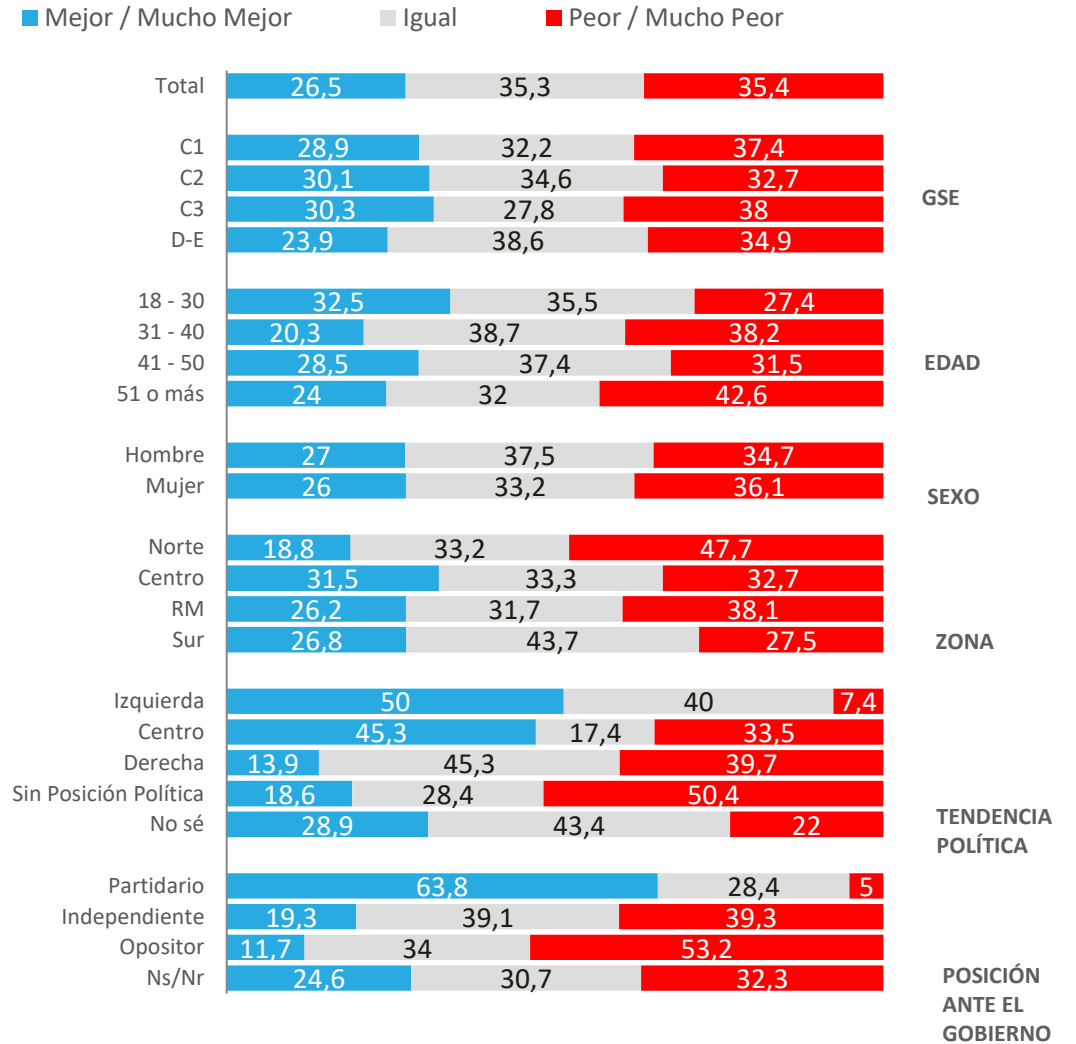
* No considera los No sé

Situación económica país: Proyección a futuro

Pensando en el futuro, crees que la situación económica del país en un año estará...



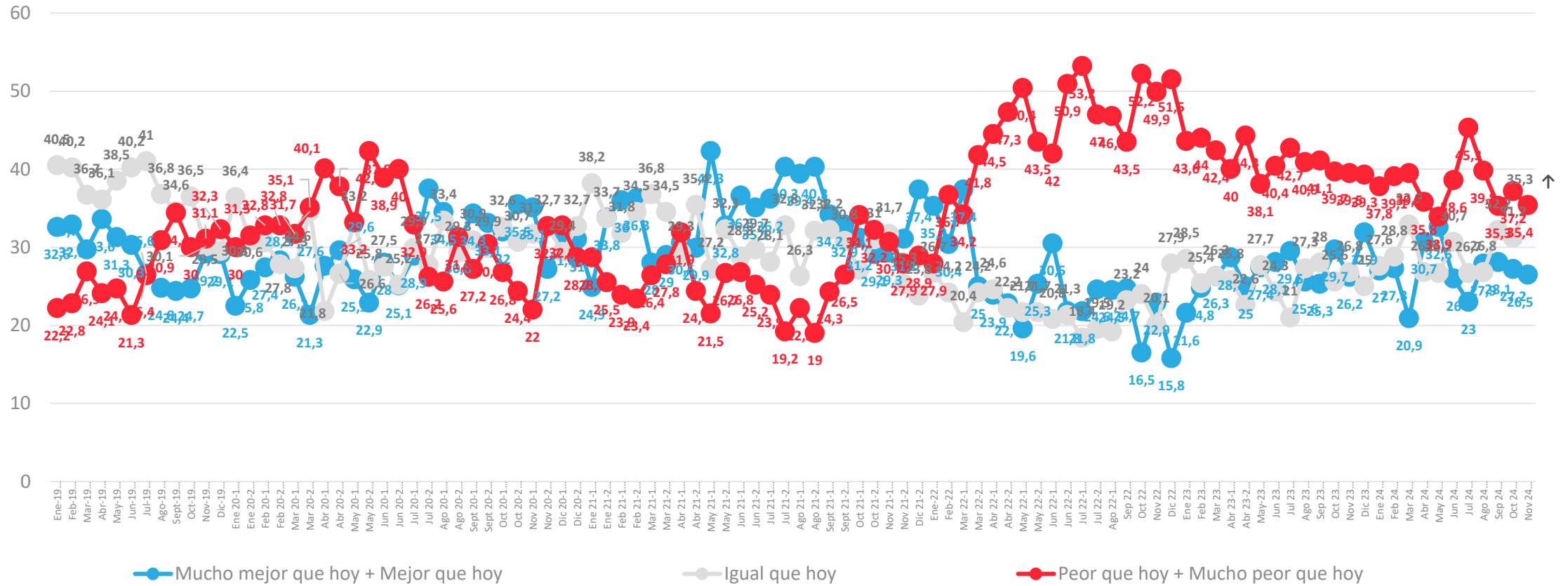
APERTURA POR SEGMENTOS



* No considera los No Sé

Evolución situación económica país: Proyección a futuro

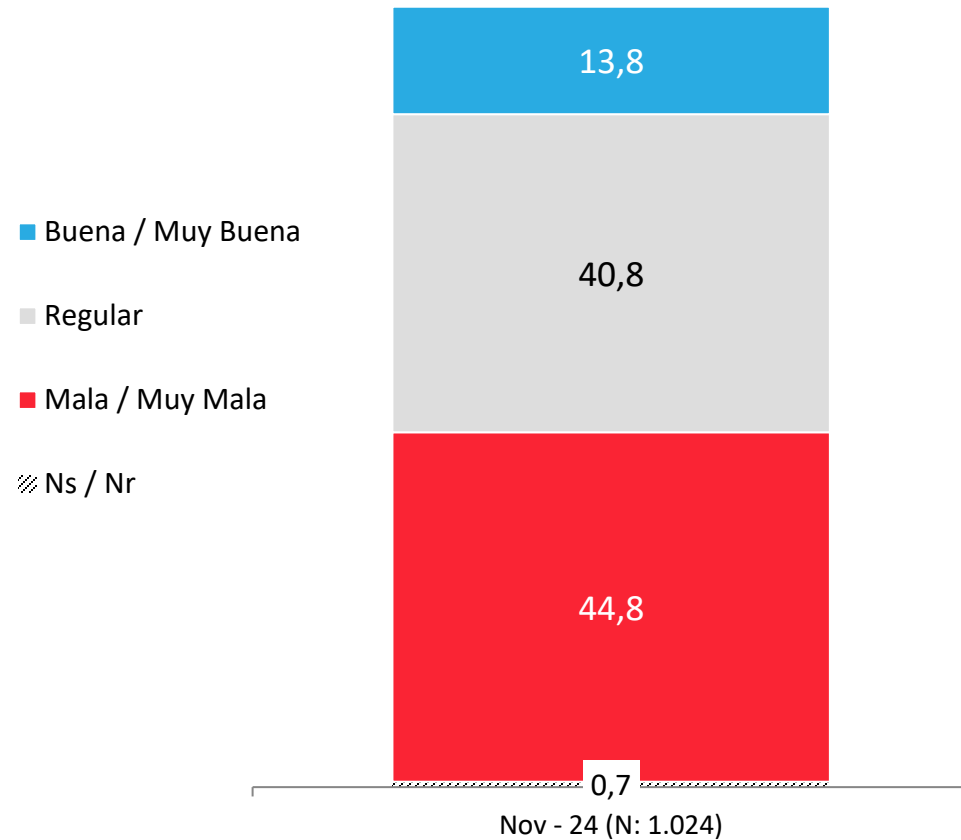
Pensando en el futuro, crees que la situación económica del país en un año estará...



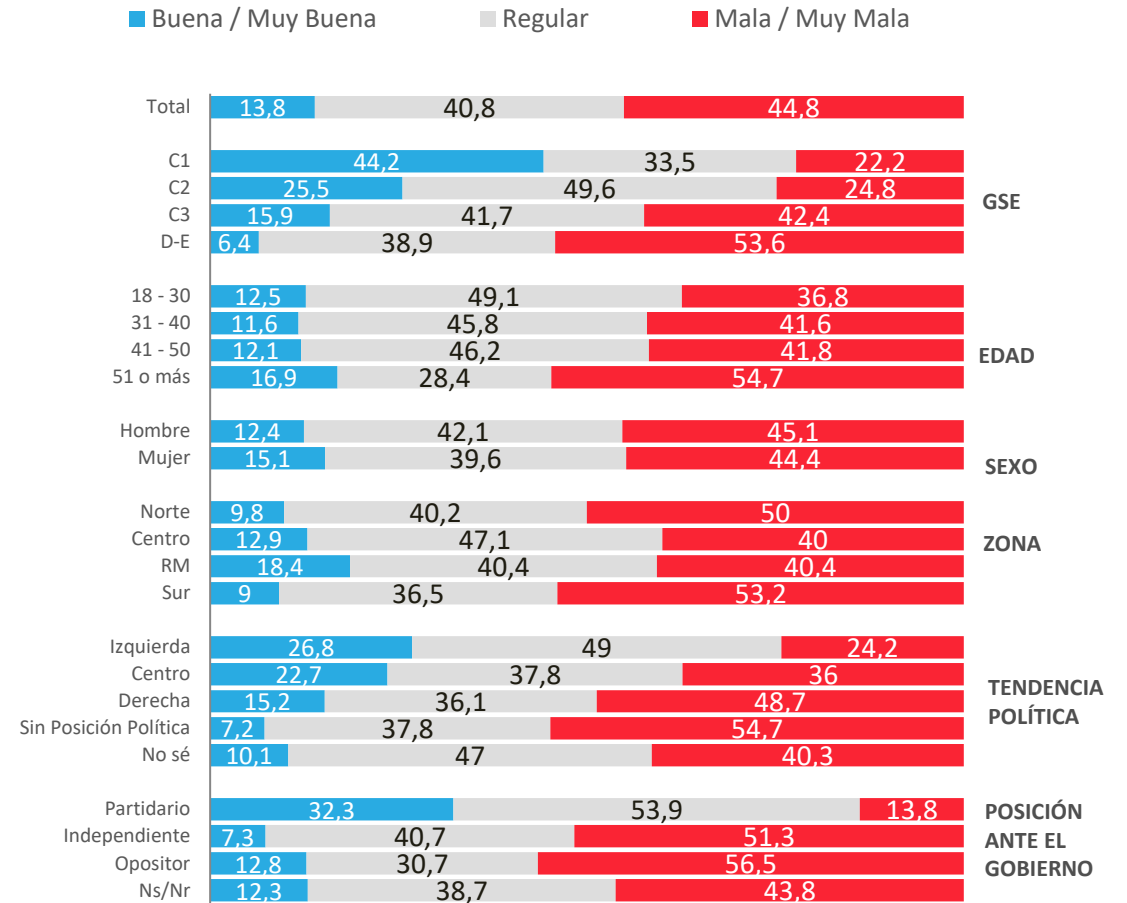
* No considera los No sé

Situación económica personal: Evaluación actual

¿Cómo calificarías tu situación económica actual?



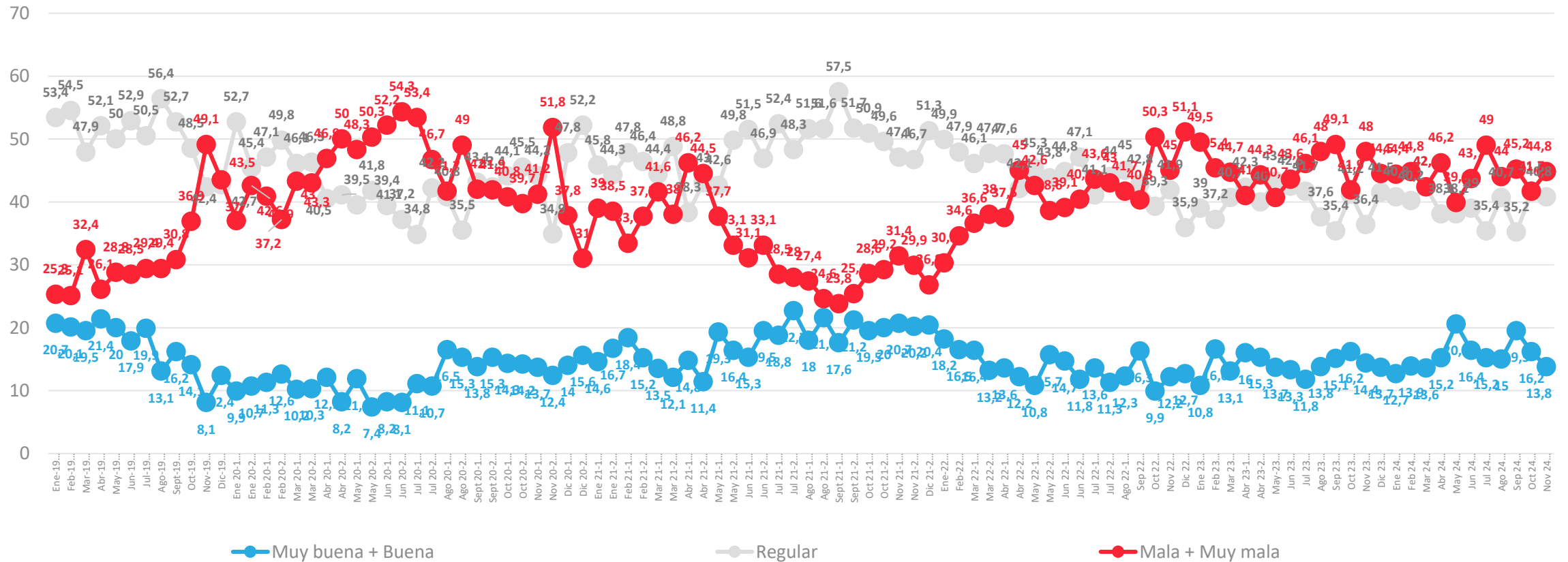
APERTURA POR SEGMENTOS



* No considera los No Sé

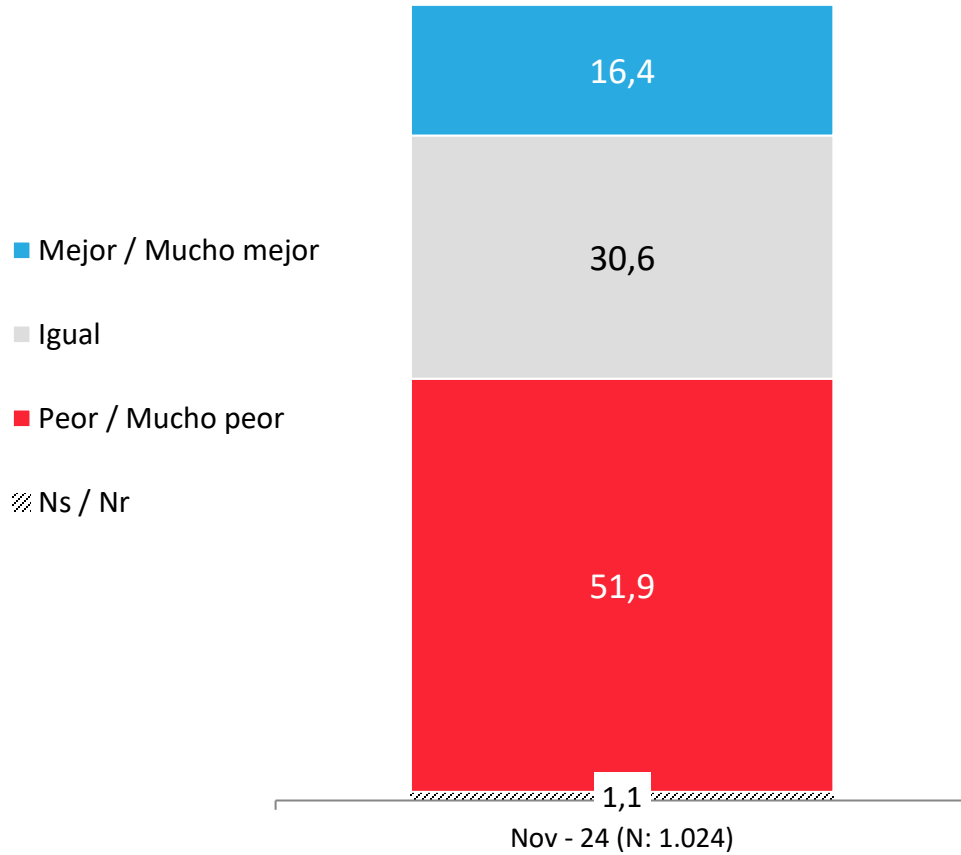
Evolución económica personal: Evaluación actual

¿Cómo calificarías tu situación económica actual?

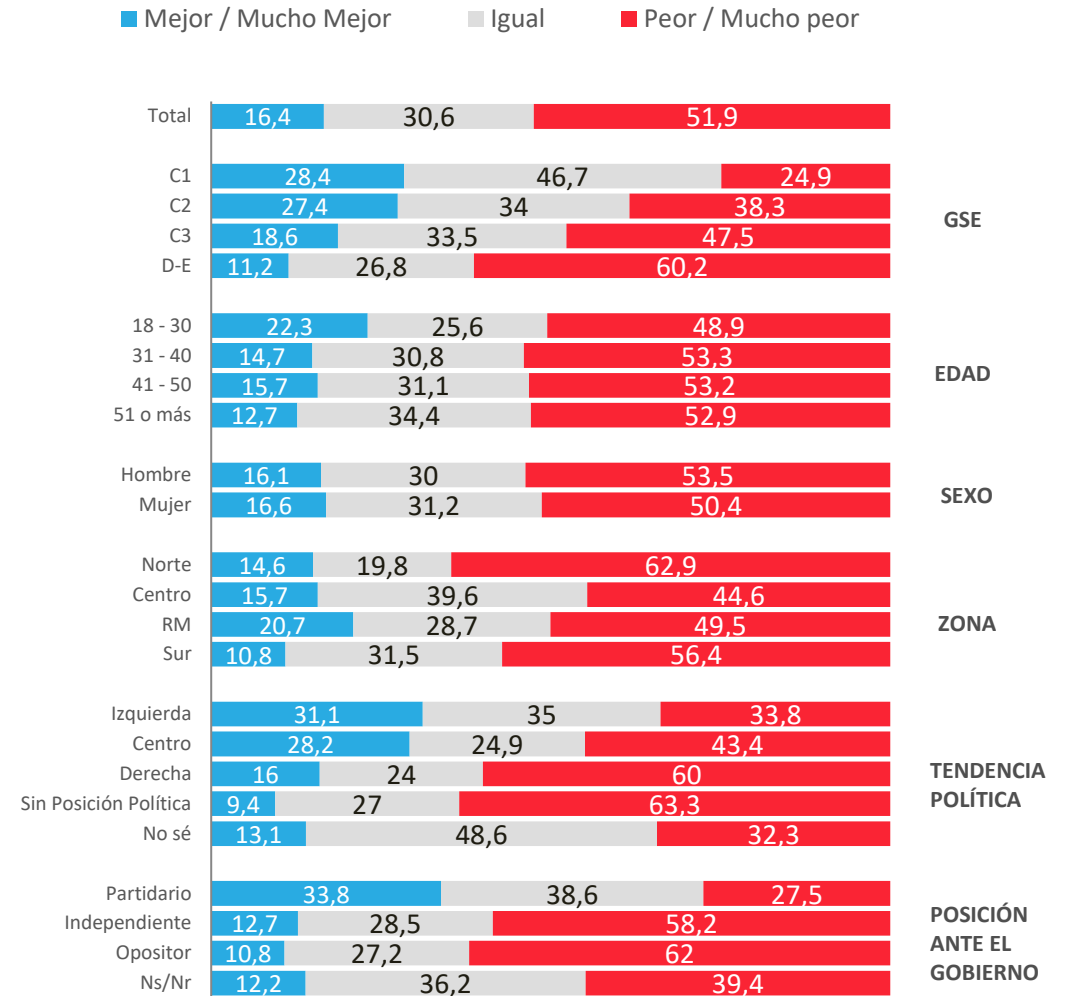


Situación económica personal: Comparación con año anterior

Comparando tu situación económica actual con la de hace un año, dirías que hoy está



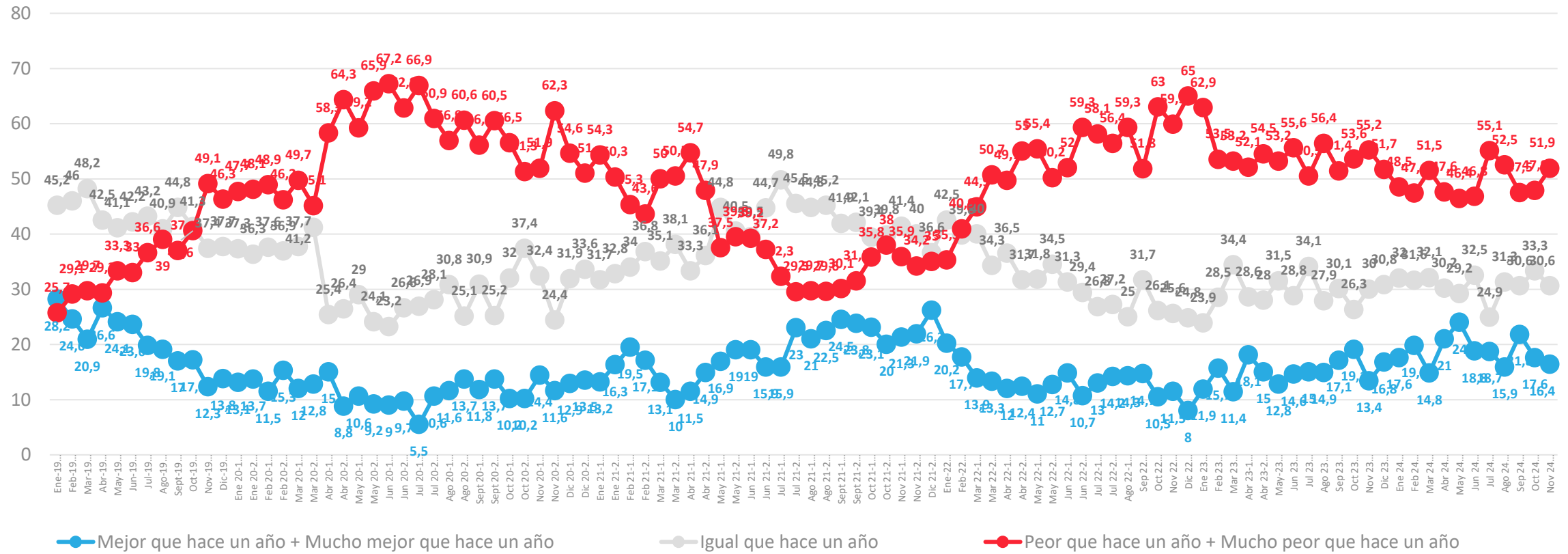
APERTURA POR SEGMENTOS



* No considera los No Sé

Evolución económica personal: Comparación con año anterior

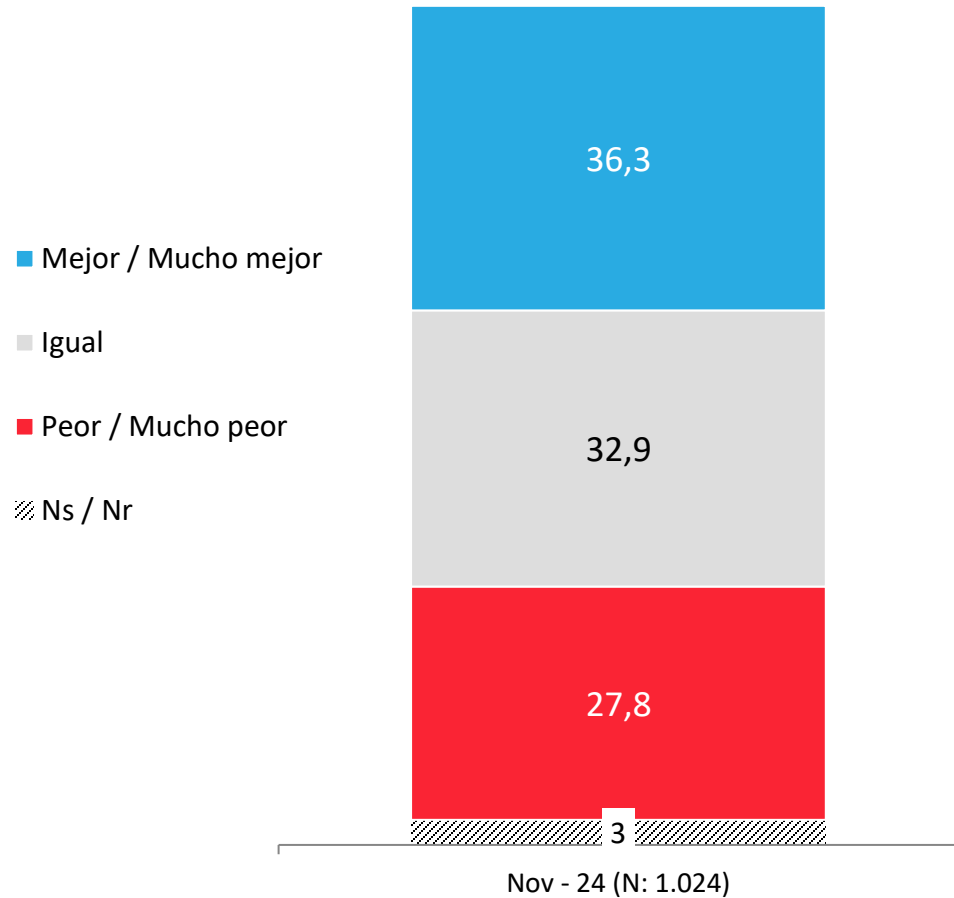
Comparando tu situación económica actual con la de hace un año, dirías que hoy está



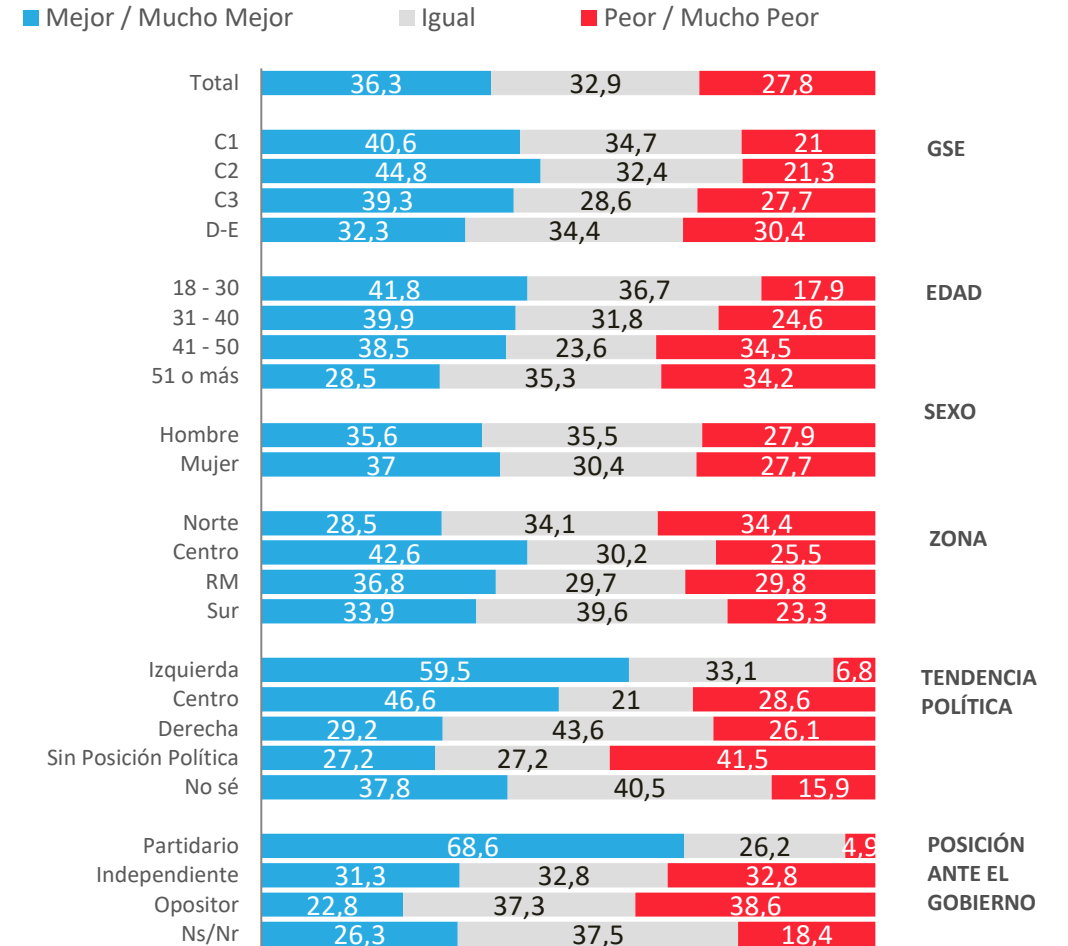
* No considera los No sé

Situación económica personal: Proyección a futuro

Pensando en el futuro, crees que tu situación económica en un año estará...



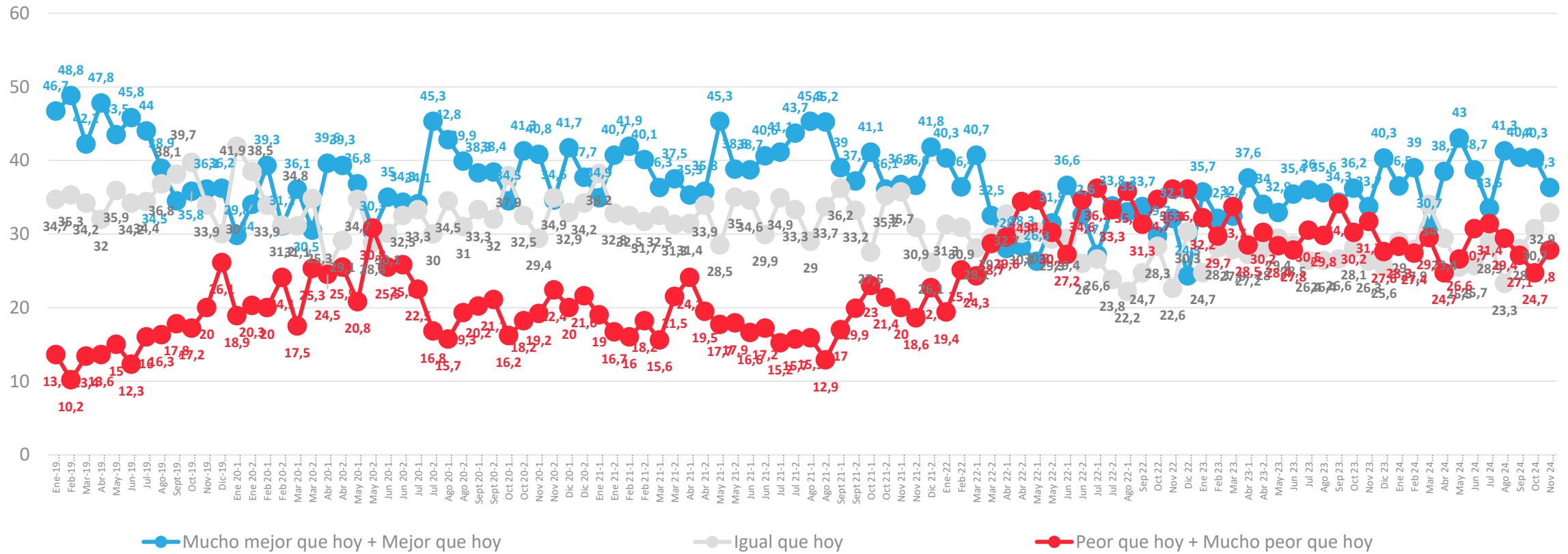
APERTURA POR SEGMENTOS



* No considera los No Sé

Evolución situación económica personal: Proyección a futuro

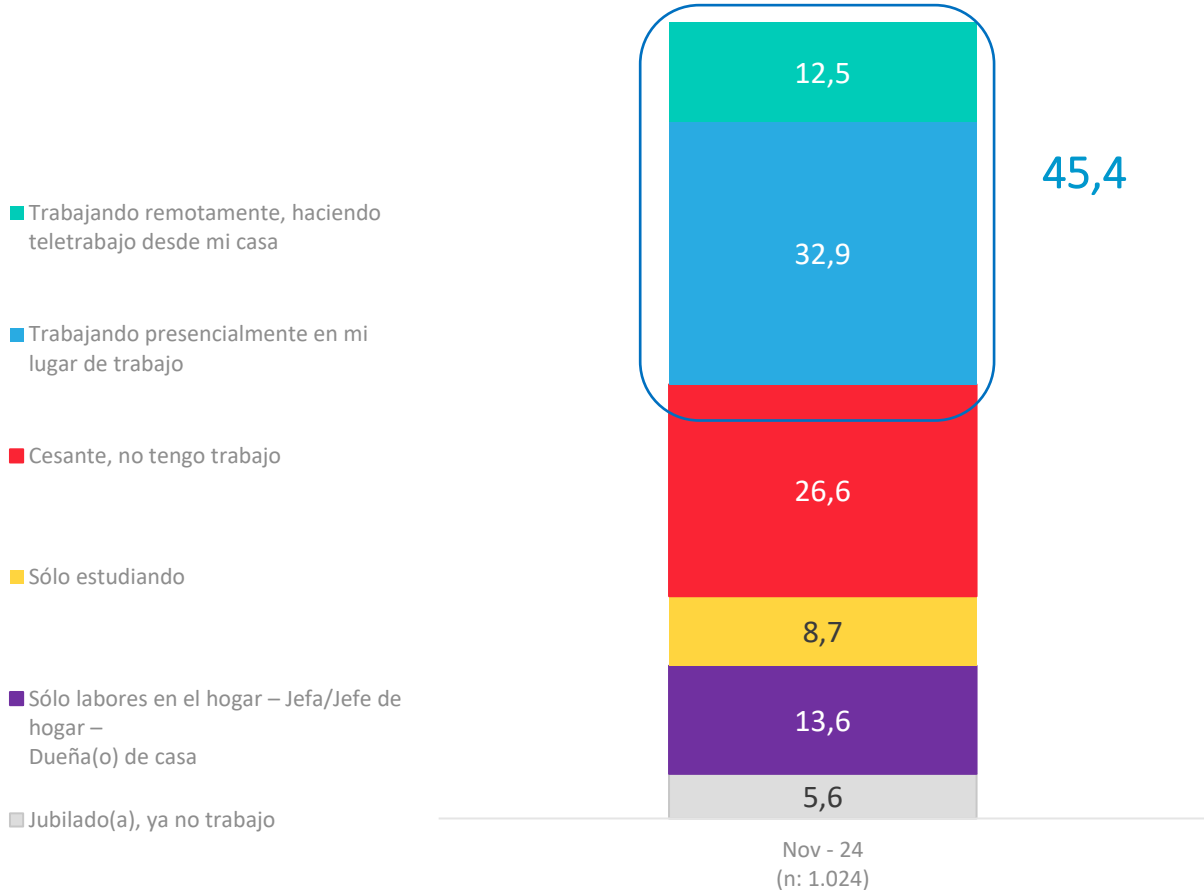
Pensando en el futuro, crees que tu situación económica en un año estará...



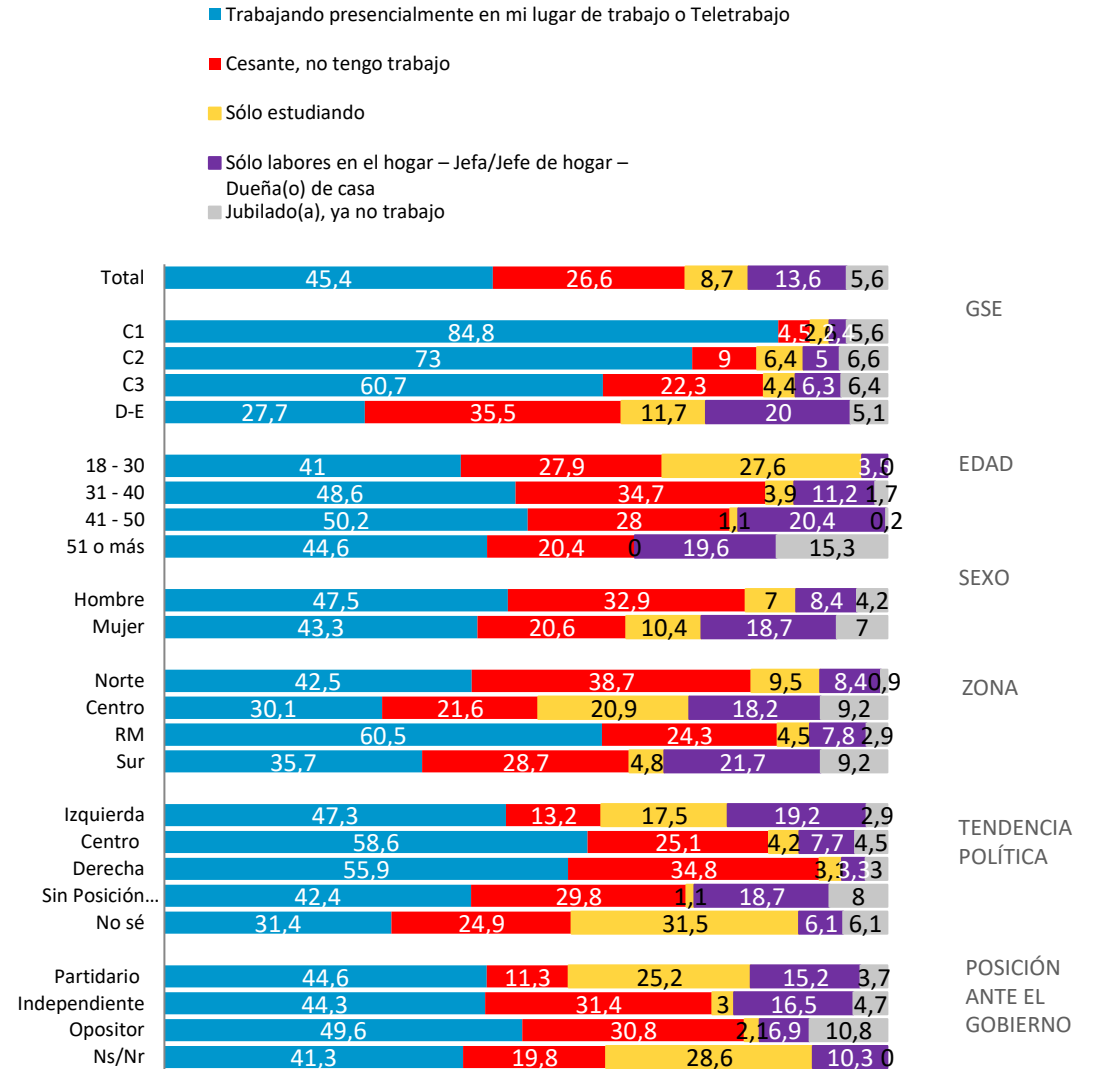
* No considera los No sé

Situación Laboral Actual

Actualmente, ¿cuál es tu situación laboral?

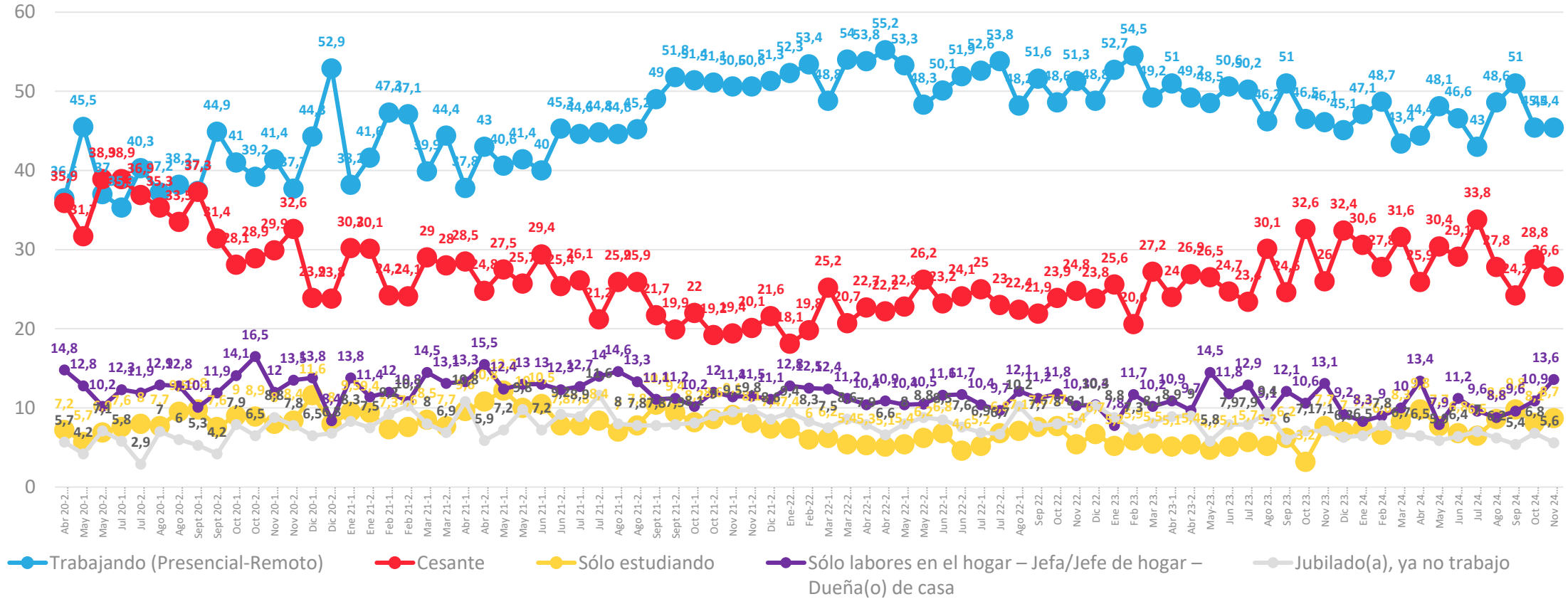


APERTURA POR SEGMENTOS



Evolutivo Situación Laboral Actual

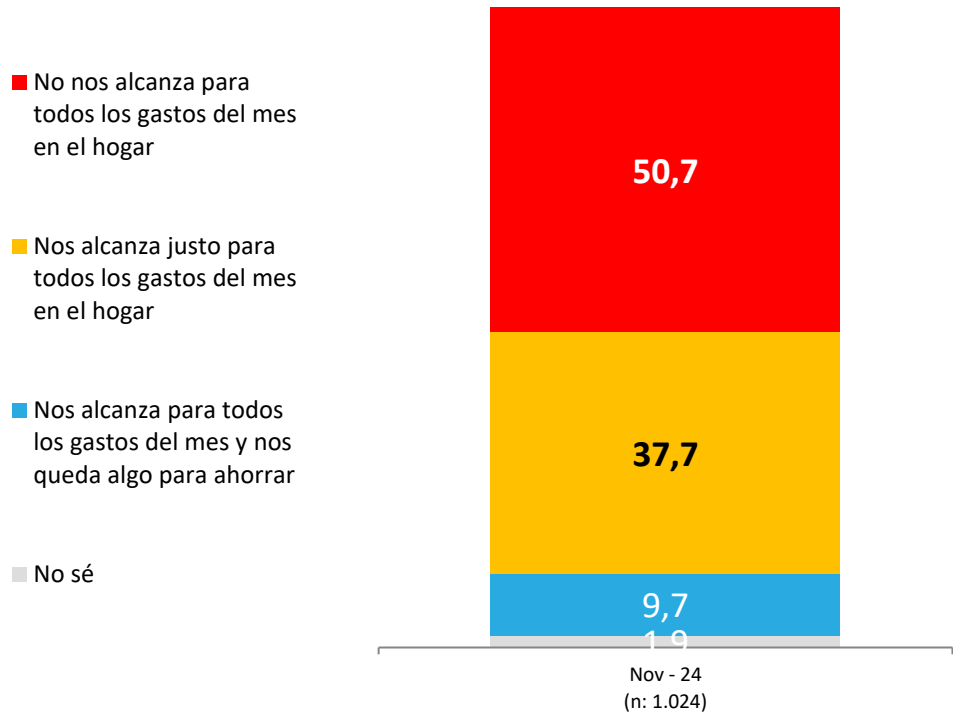
Actualmente, ¿cuál es tu situación laboral?



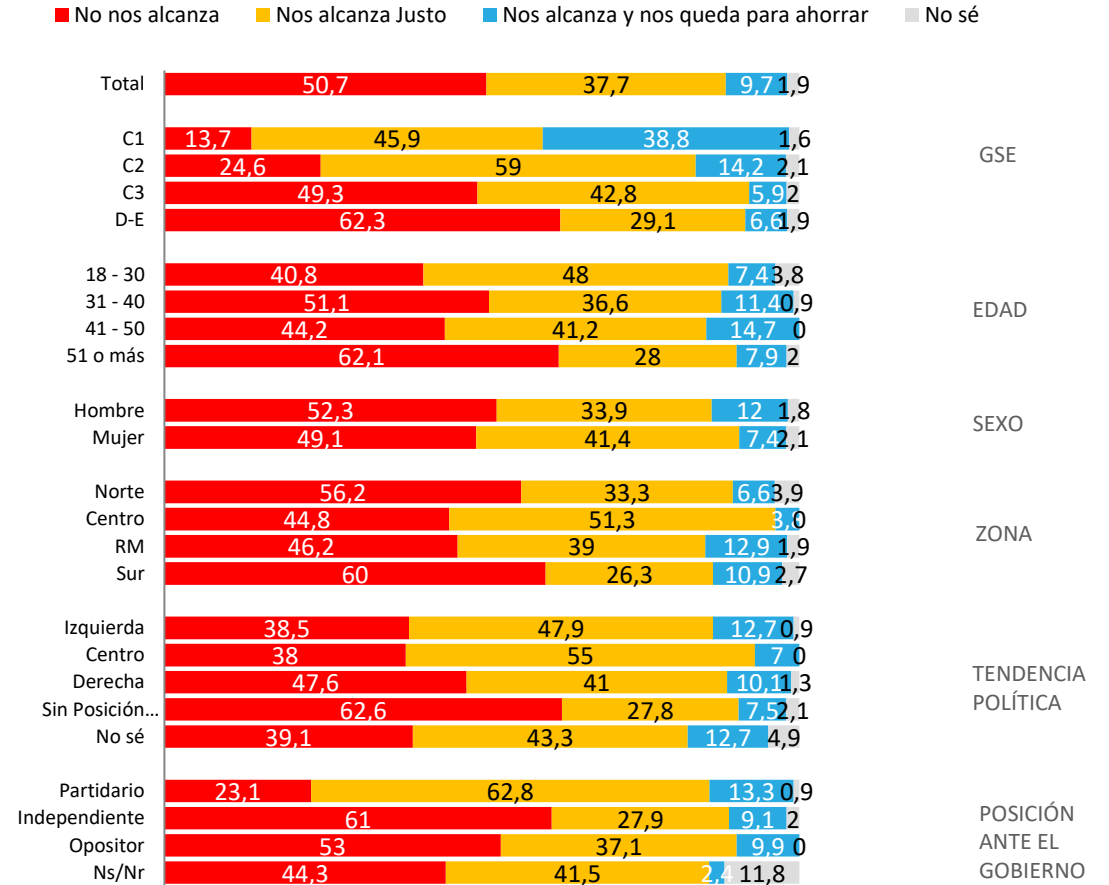
Relación con ingresos y gastos del hogar en el mes

Actualmente, considerando todos los ingresos de dinero que tiene tu hogar en el mes, ¿cuál de las siguientes frases representa mejor la situación de tu hogar, con relación a todos los gastos que se tienen en un hogar en el mes: alimentación, cuentas de servicios básicos, estudios, arriendo/dividendo, pago de créditos, pago de tarjetas de créditos, etc.?

Con los ingresos de dinero que tenemos actualmente en el mes....

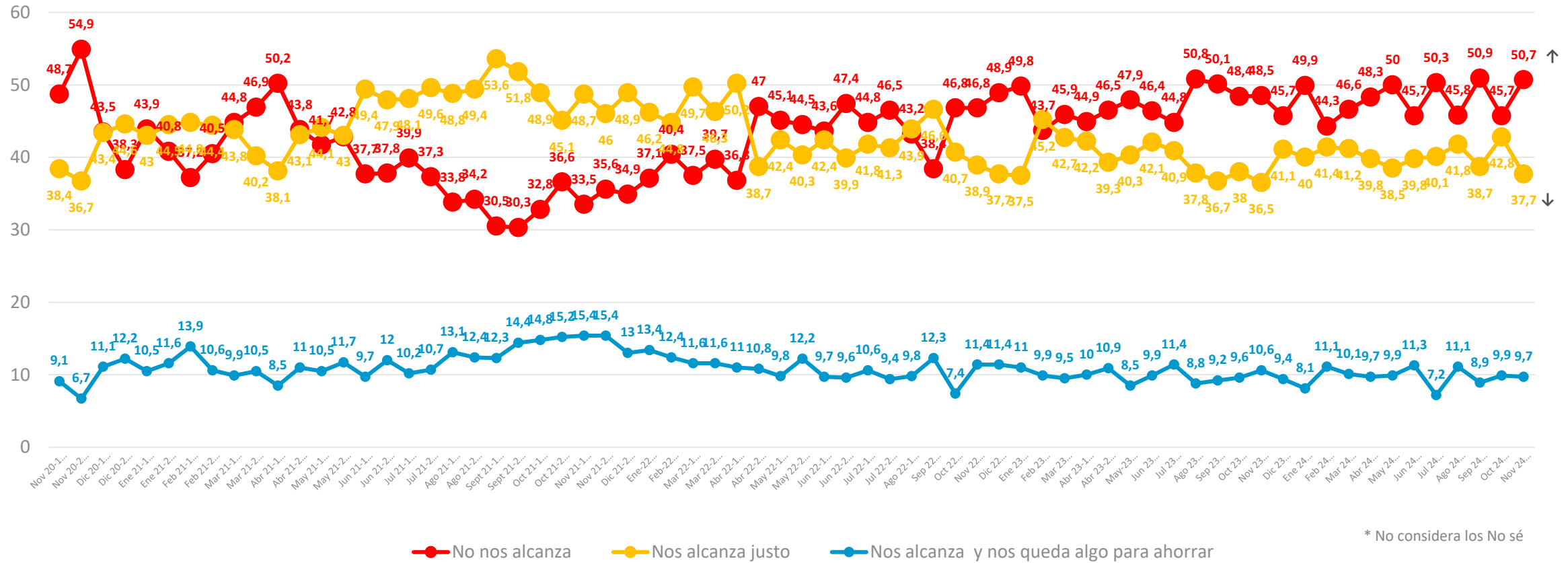


APERTURA POR SEGMENTOS



Evolutivo: Relación con ingresos y gastos del hogar en el mes

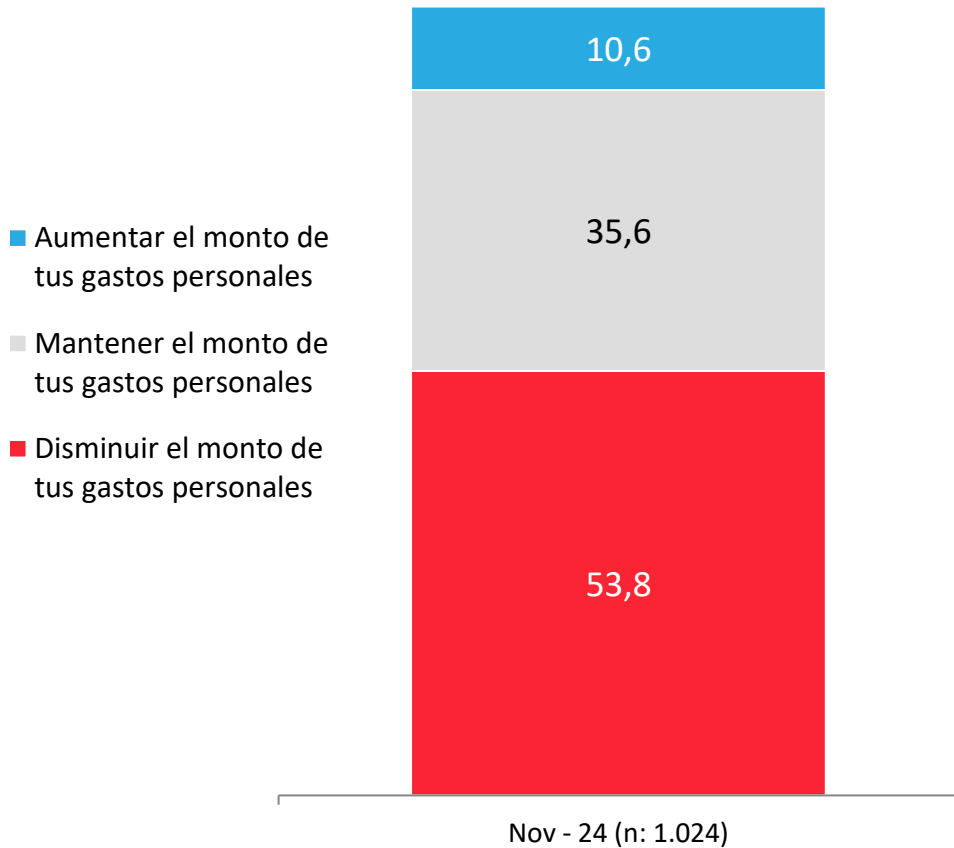
¿Cuál de las siguientes frases representa mejor la situación de tu hogar, con relación a todos los gastos que se tienen en un hogar en el mes...



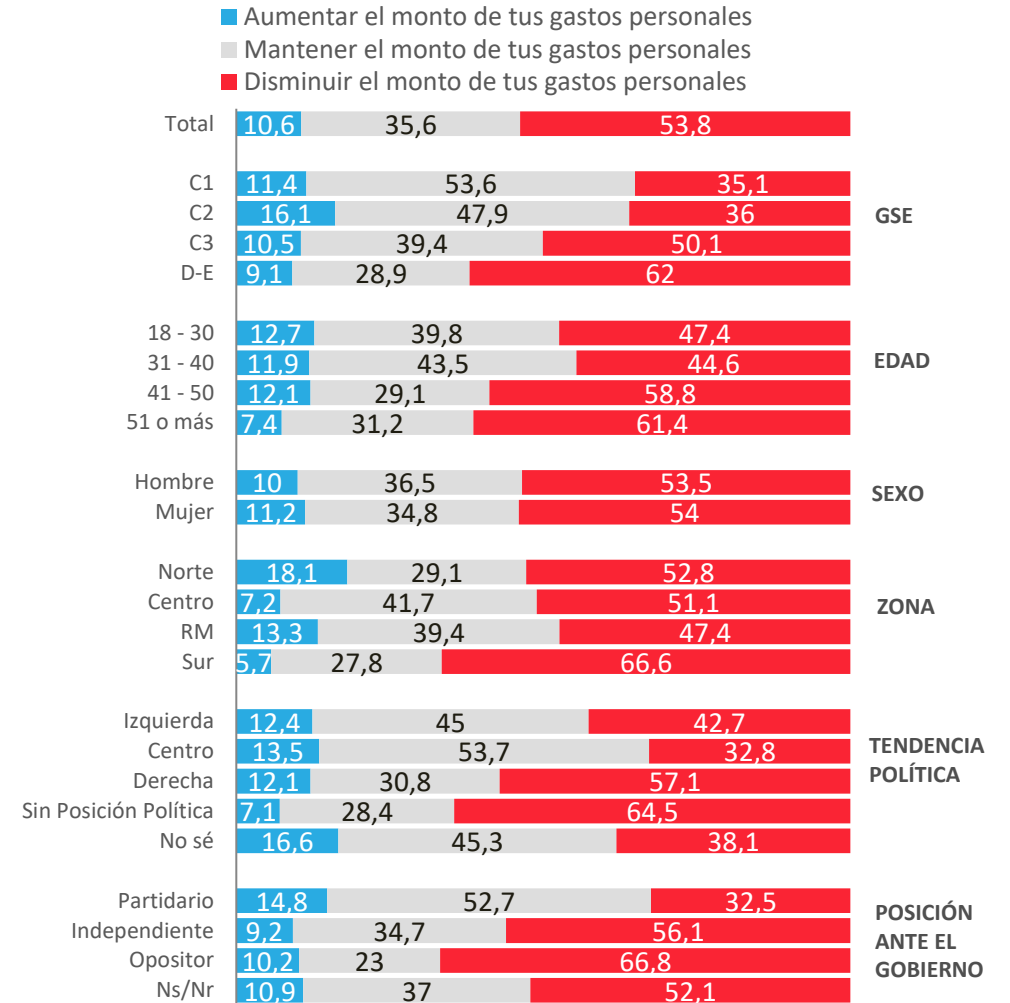
* No considera los No sé

Monto de gastos personales: Proyección a futuro

Pensando en tus gastos personales, ya sea en alimentación, vestuario, entretenimiento, viajes... ¿en los próximos 2 meses estás pensando...?

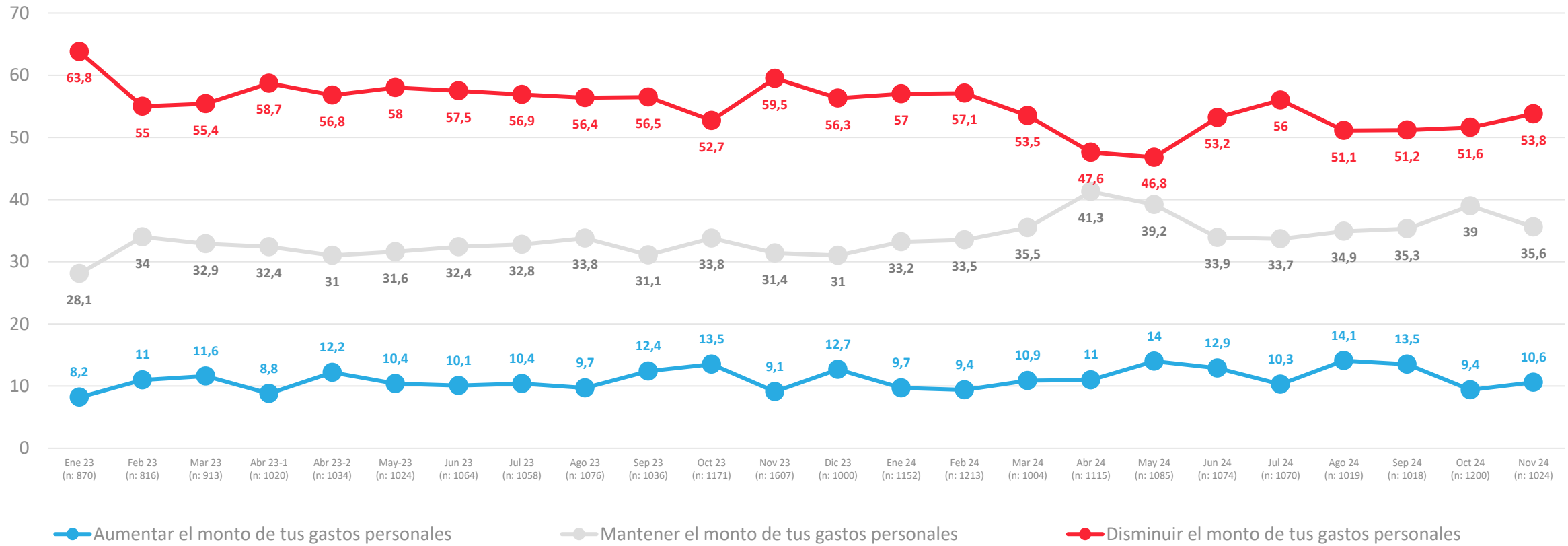


APERTURA POR SEGMENTOS



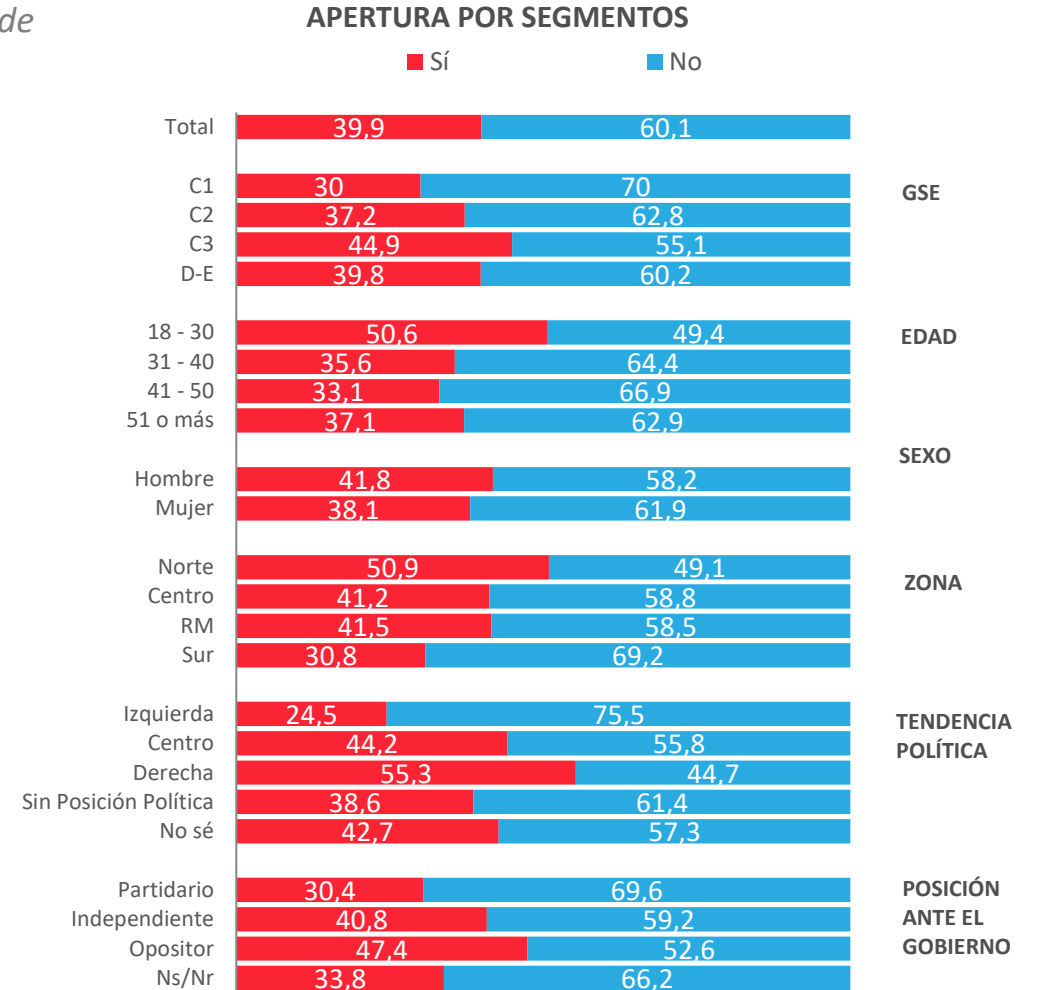
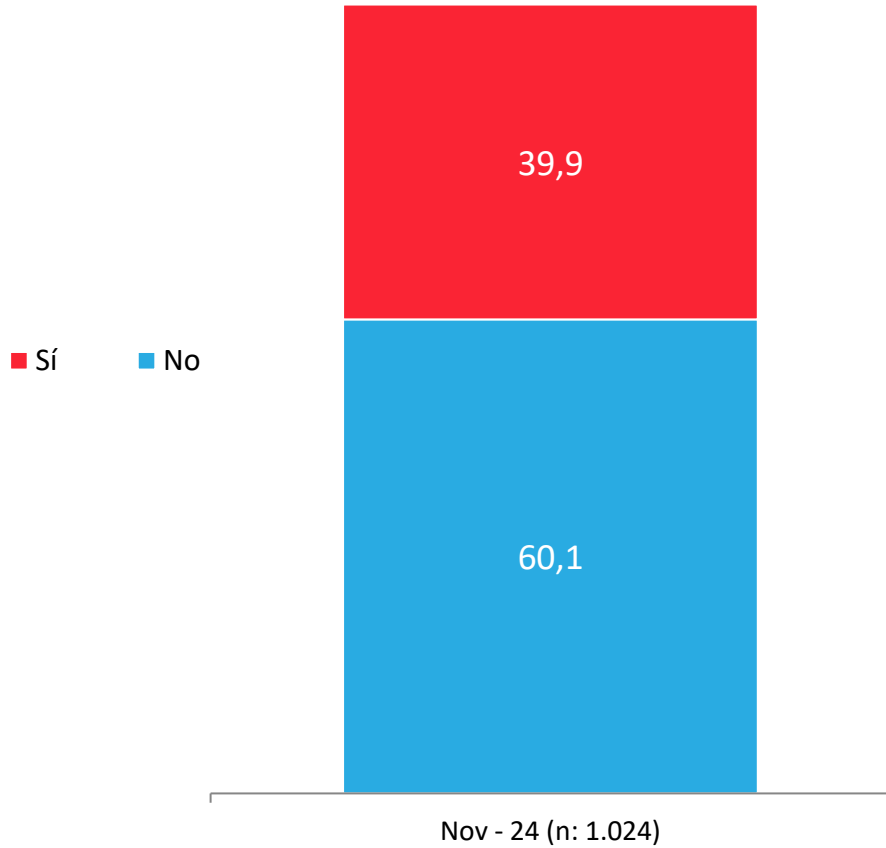
Evolutivo Monto de gastos personales: Proyección a futuro

Pensando en tus gastos personales, ya sea en alimentación, vestuario, entretenimiento, viajes... ¿en los próximos 2 meses estás pensando...?



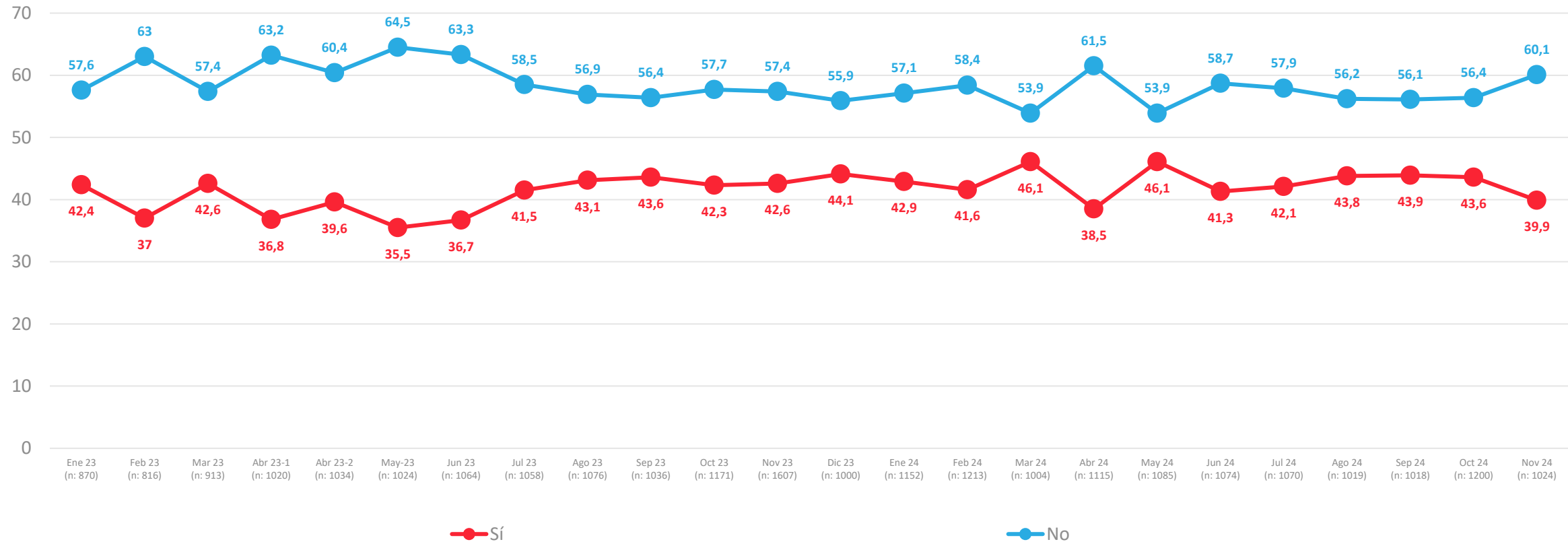
Víctima de robo /asalto o intento de robo/ asalto últimos 3 meses

¿Tu o algún miembro de tu hogar ha sido víctima de algún robo, asalto o intento de robo o asalto, ya sea dentro del hogar o fuera del hogar en los últimos 3 meses?



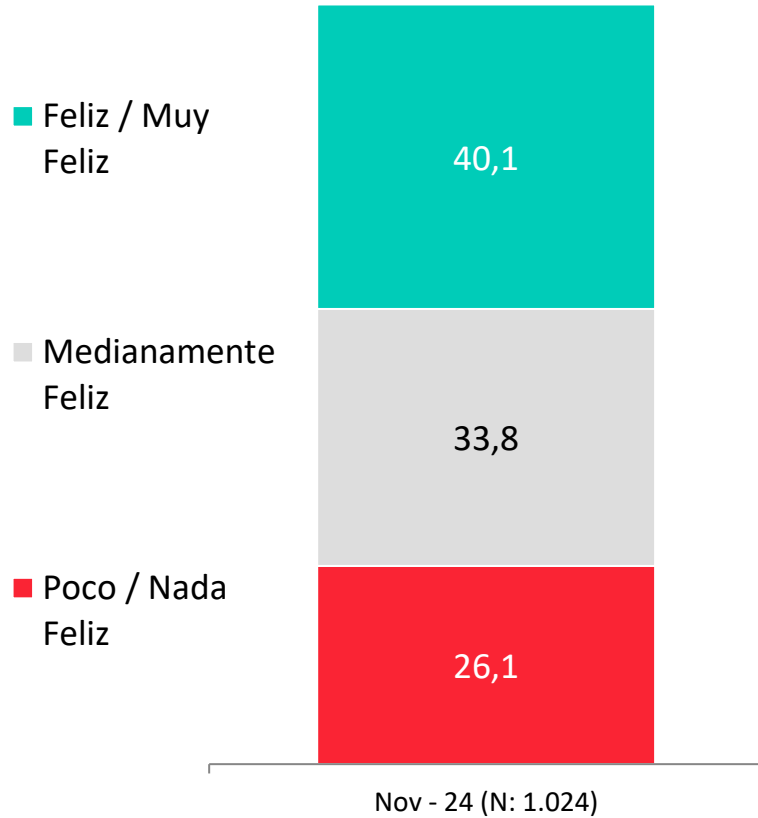
Evolutivo Víctima de robo /asalto o intento de robo/ asalto últimos 3 meses

¿Tu o algún miembro de tu hogar ha sido víctima de algún robo, asalto o intento de robo o asalto, ya sea dentro del hogar o fuera del hogar en los últimos 3 meses?

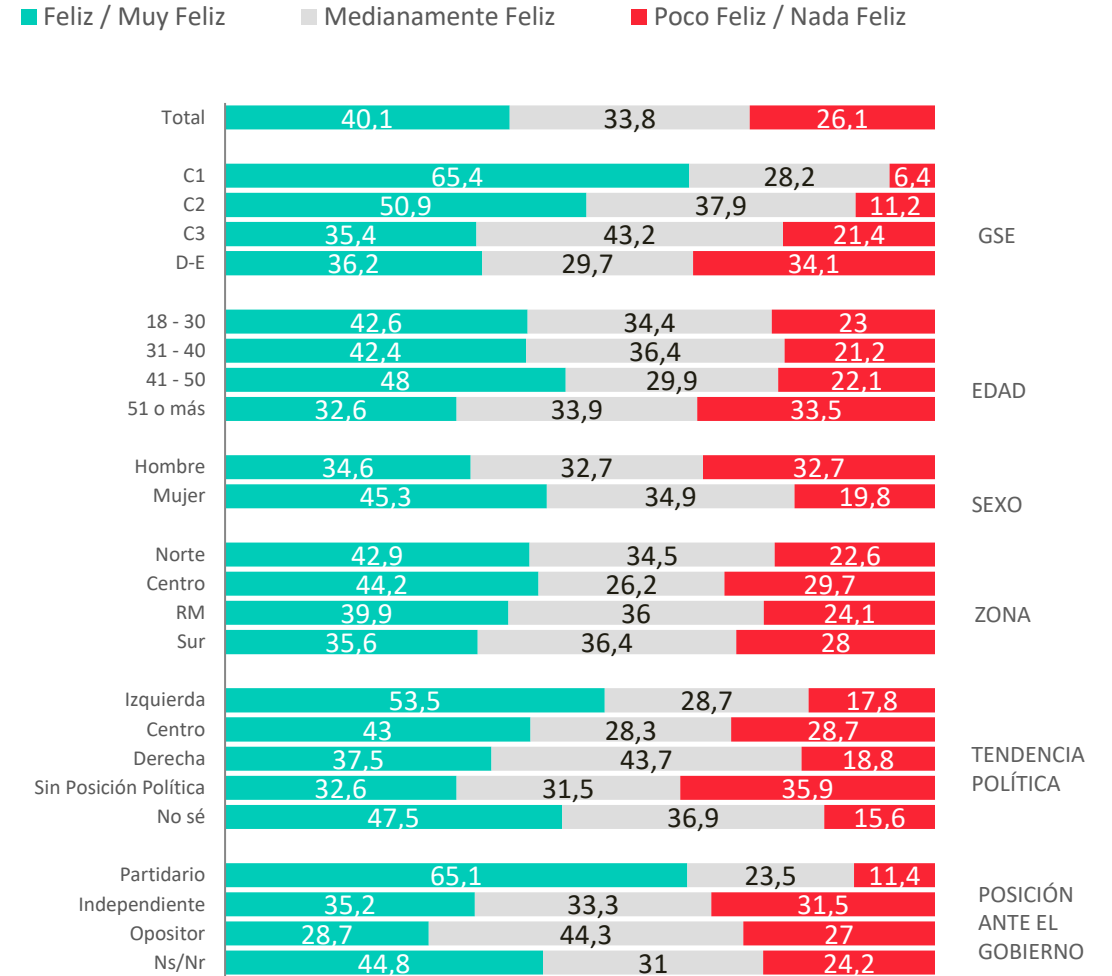


Percepción de felicidad

¿Qué tan feliz te sientes con tu vida en general?

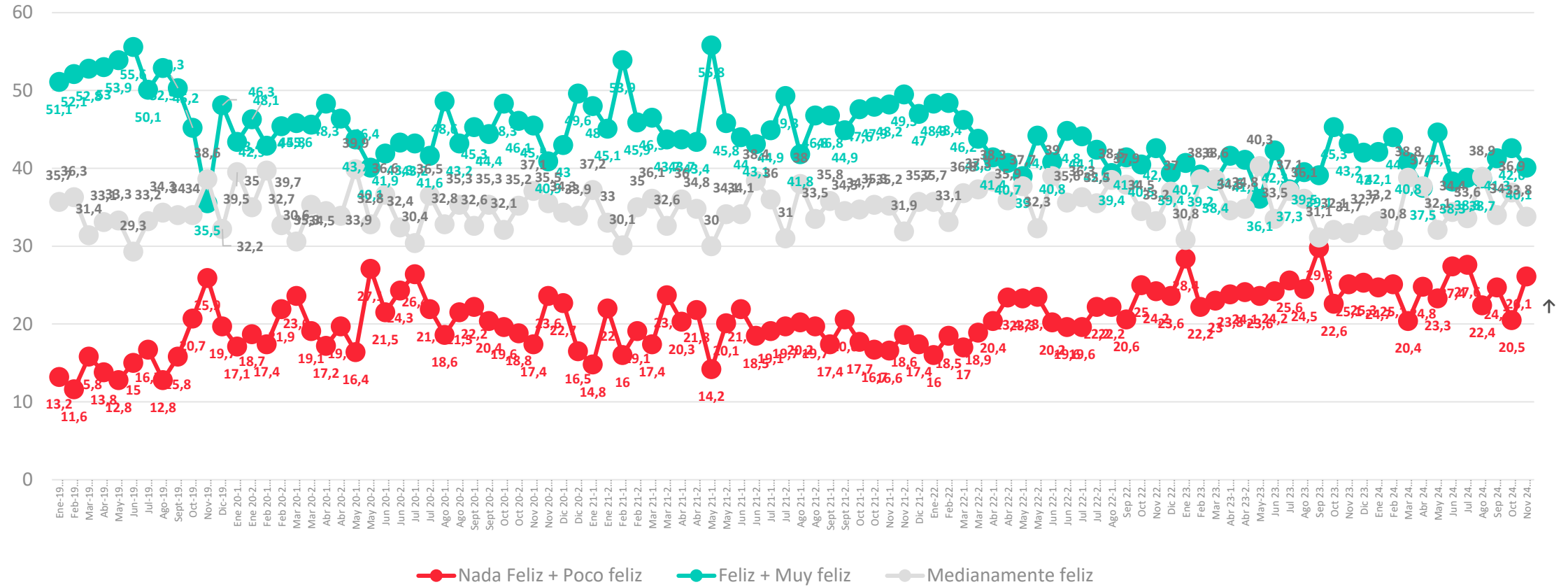


APERTURA POR SEGMENTOS



Evolutivo percepción de felicidad

¿Qué tan feliz te sientes con tu vida en general?





ACTIVA

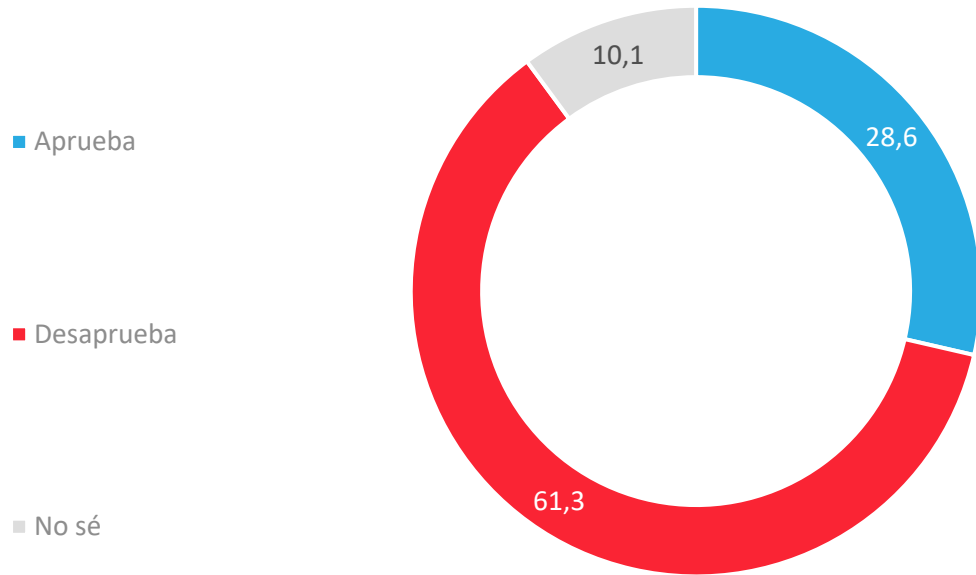
Evaluación Presidente y Gobierno



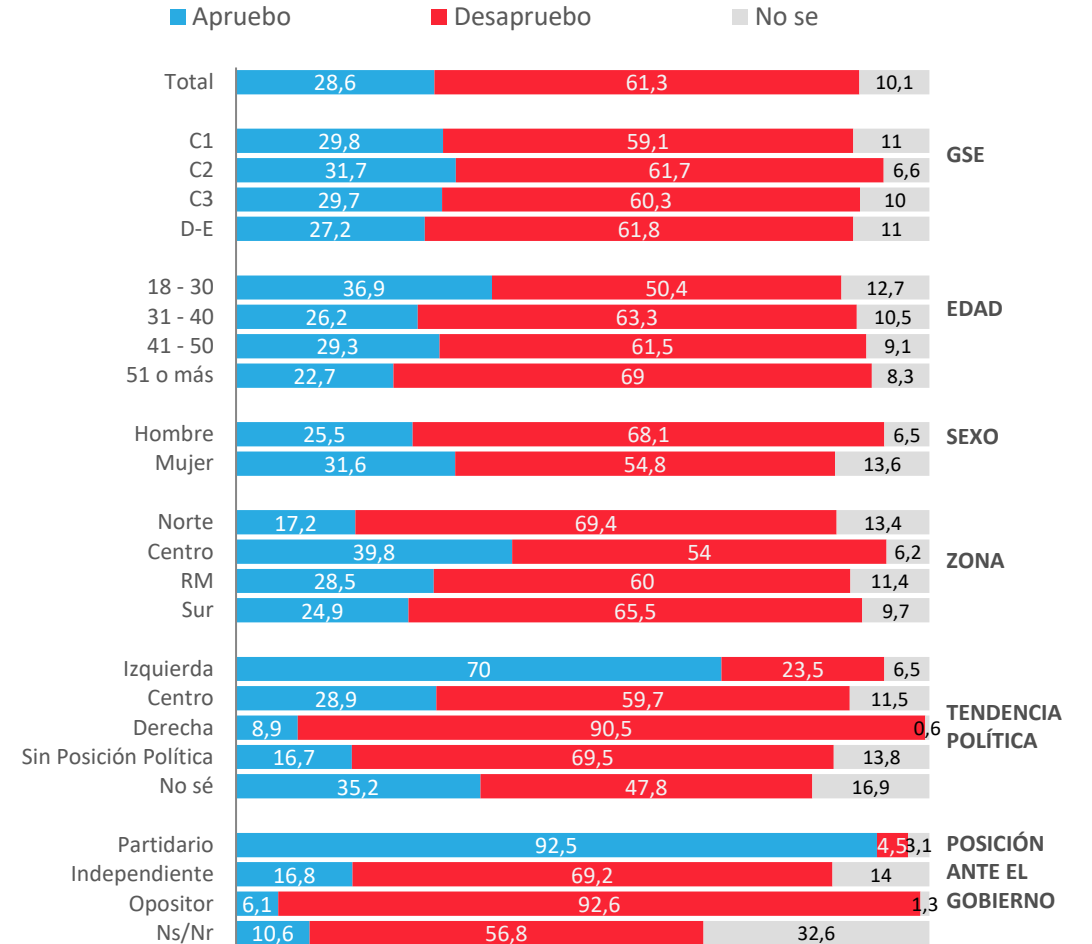
PULSO
CIUDADANO

Aprobación de Gabriel Boric

Independientemente de tu posición política, ¿apruebas o desapruebas la forma en que Gabriel Boric está conduciendo su Gobierno?

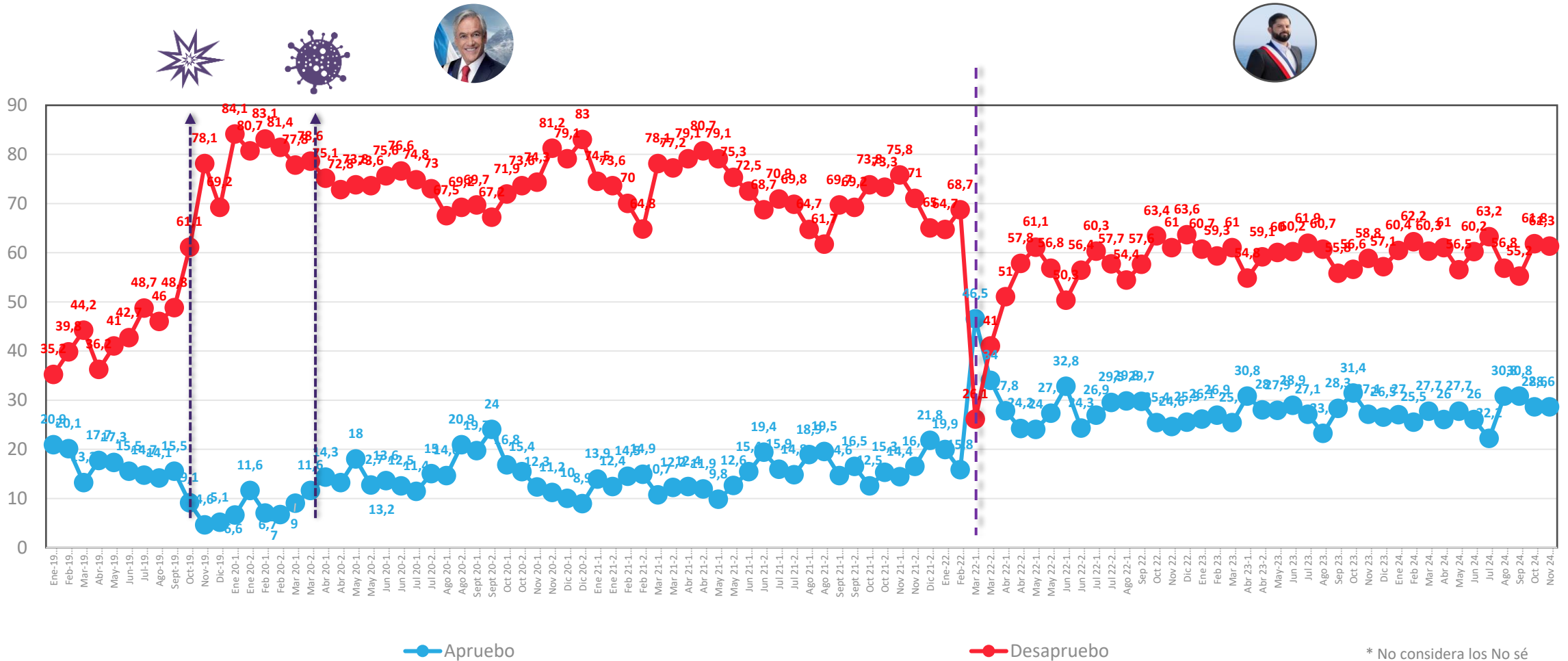


APERTURA POR SEGMENTOS



Evolutivo aprobación Presidencia

Independientemente de tu posición política, ¿apruebas o desapruebas la forma en que Sebastián Piñera/Gabriel Boric está conduciendo su Gobierno?



*A partir de la medición de enero 2020, se comenzó a utilizar una escala de 2 niveles ; Aprobación/Desaprobación y No sé.

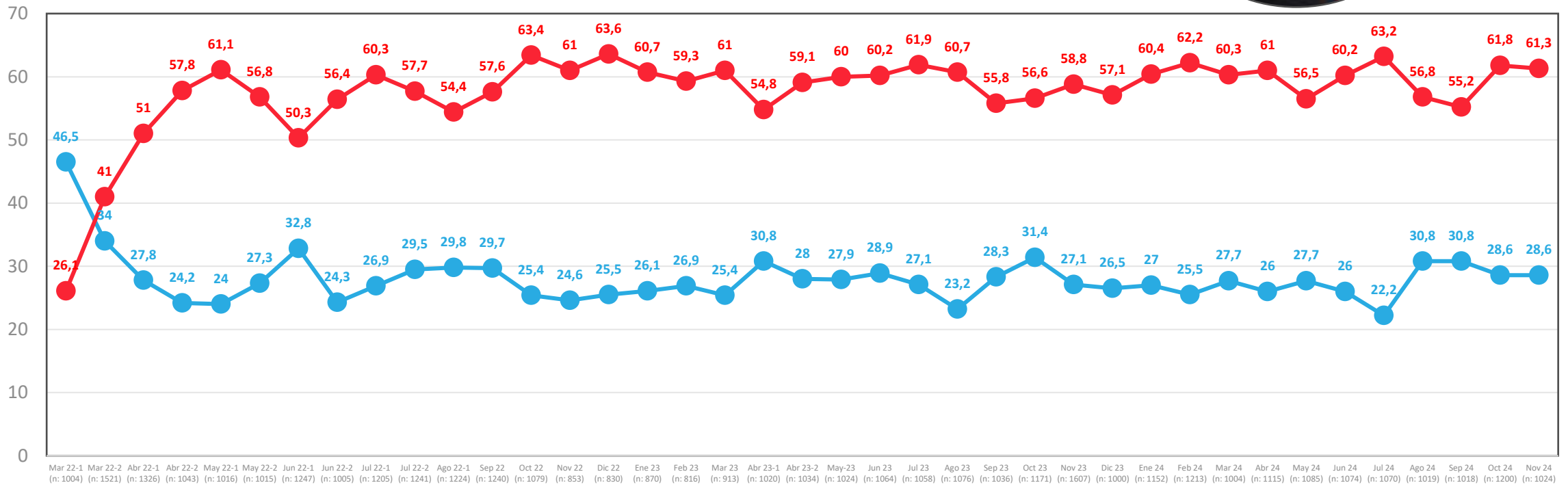
Datos expresados en porcentajes (%). Sobre la Base del Total Entrevistas (N: 1.024 EM: +/- 3,1 %)

↕ Diferencias significativas al 5% de significancia estadística

* No considera los No sé

Evolutivo aprobación Presidencial – Presidente Gabriel Boric

Independientemente de tu posición política, ¿apruebas o desapruebas la forma en que Gabriel Boric está conduciendo su Gobierno?



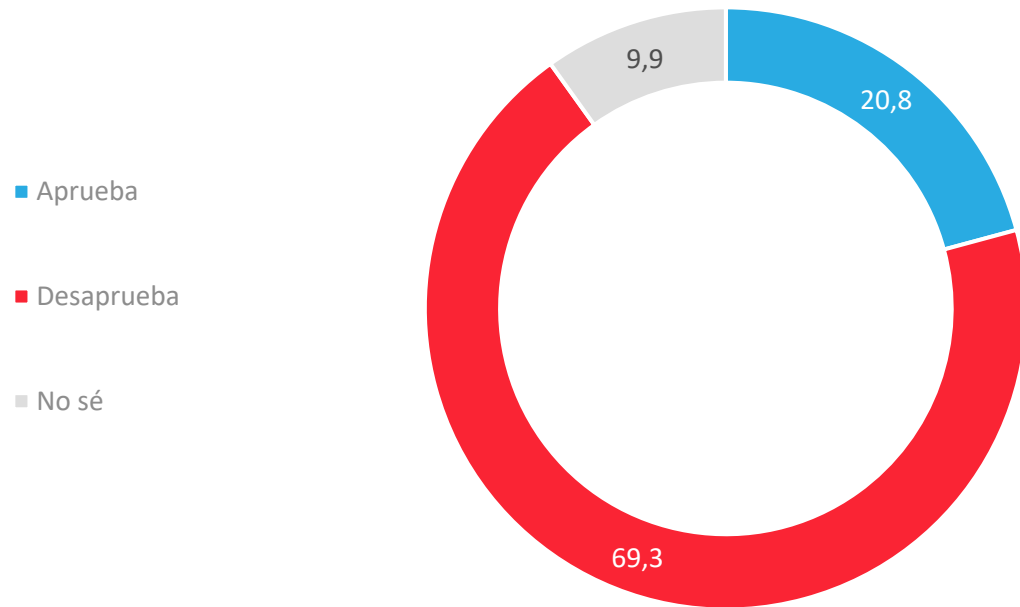
* No considera los No sé

—●— Apruebo

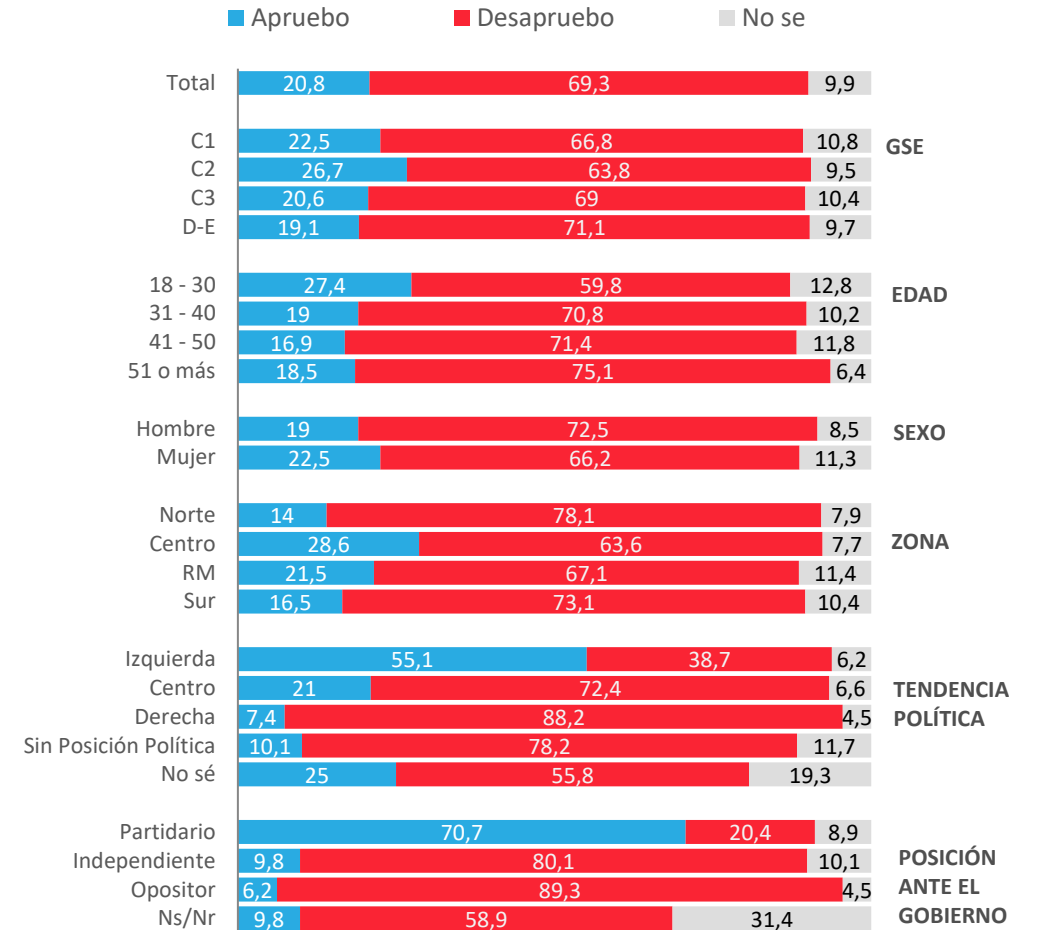
—●— Desapruebo

Aprobación de Gabinete

Independientemente de tu posición política, ¿apruebas o desapruebas la forma en que los ministros y ministras están desarrollando su labor?

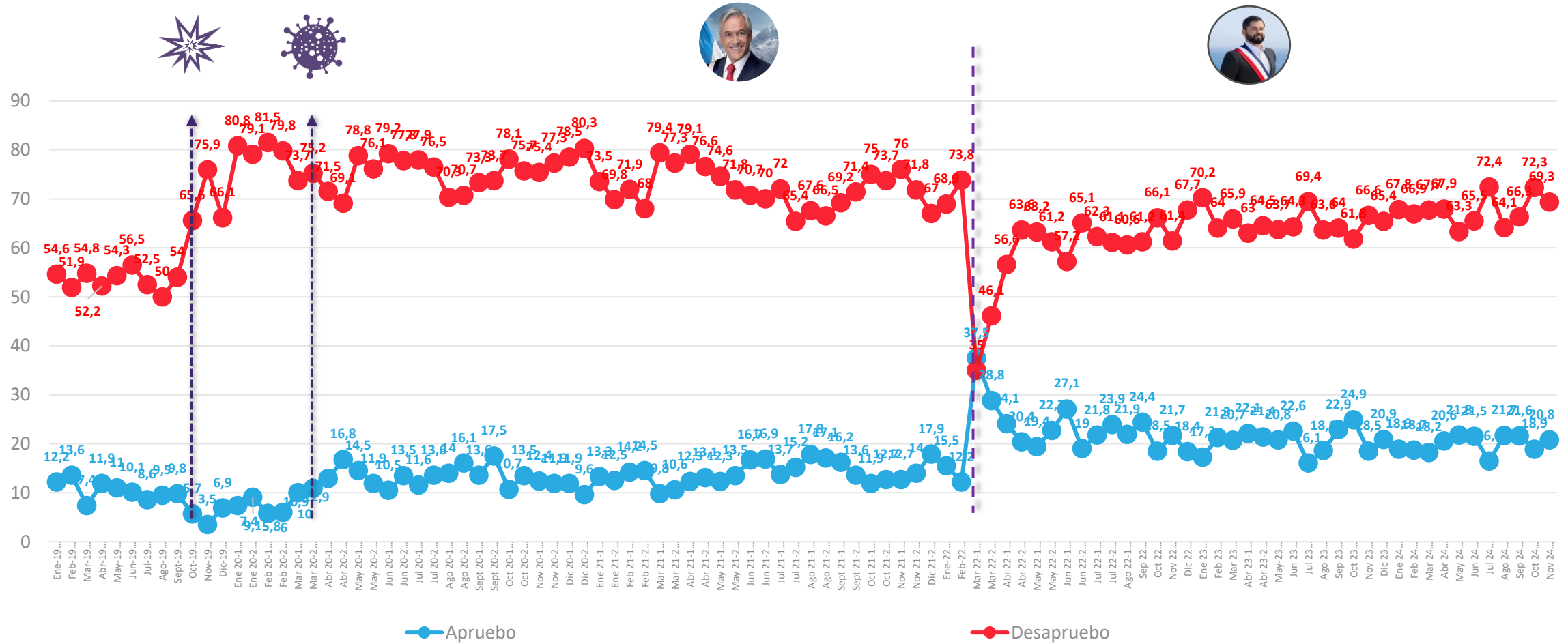


APERTURA POR SEGMENTOS



Evolutivo aprobación de Gabinete

Independientemente de tu posición política, ¿apruebas o desapruebas la forma en que los ministros y ministras están desarrollando su labor?



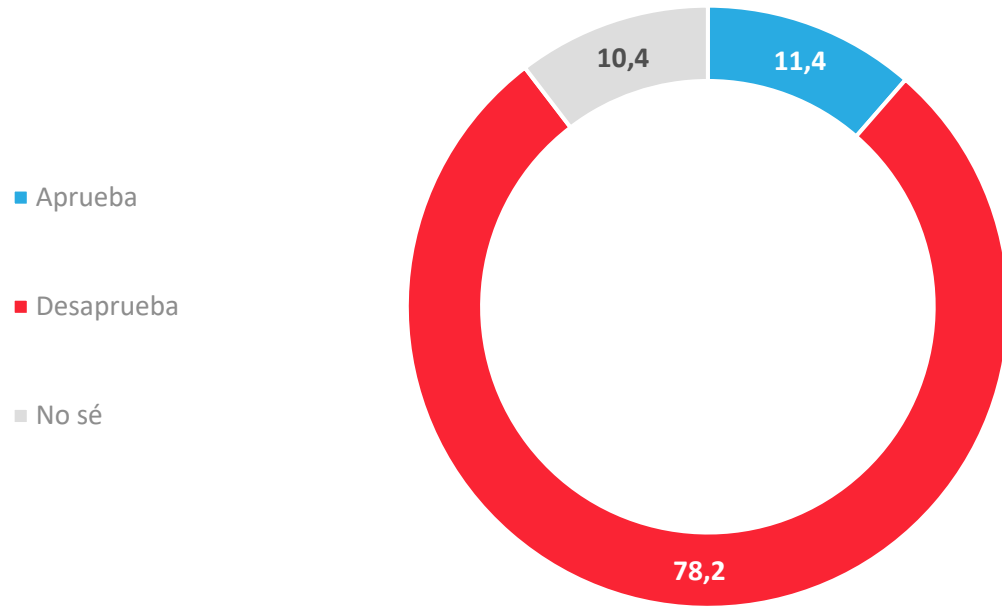
*A partir de la medición de Enero 2020, se comenzó a utilizar una escala de 2 niveles ; Apruebo /Desapruebo y No sé

Datos expresados en porcentajes (%). Sobre la Base del Total Entrevistas (N: 1.024 EM: +/- 3,1 %)

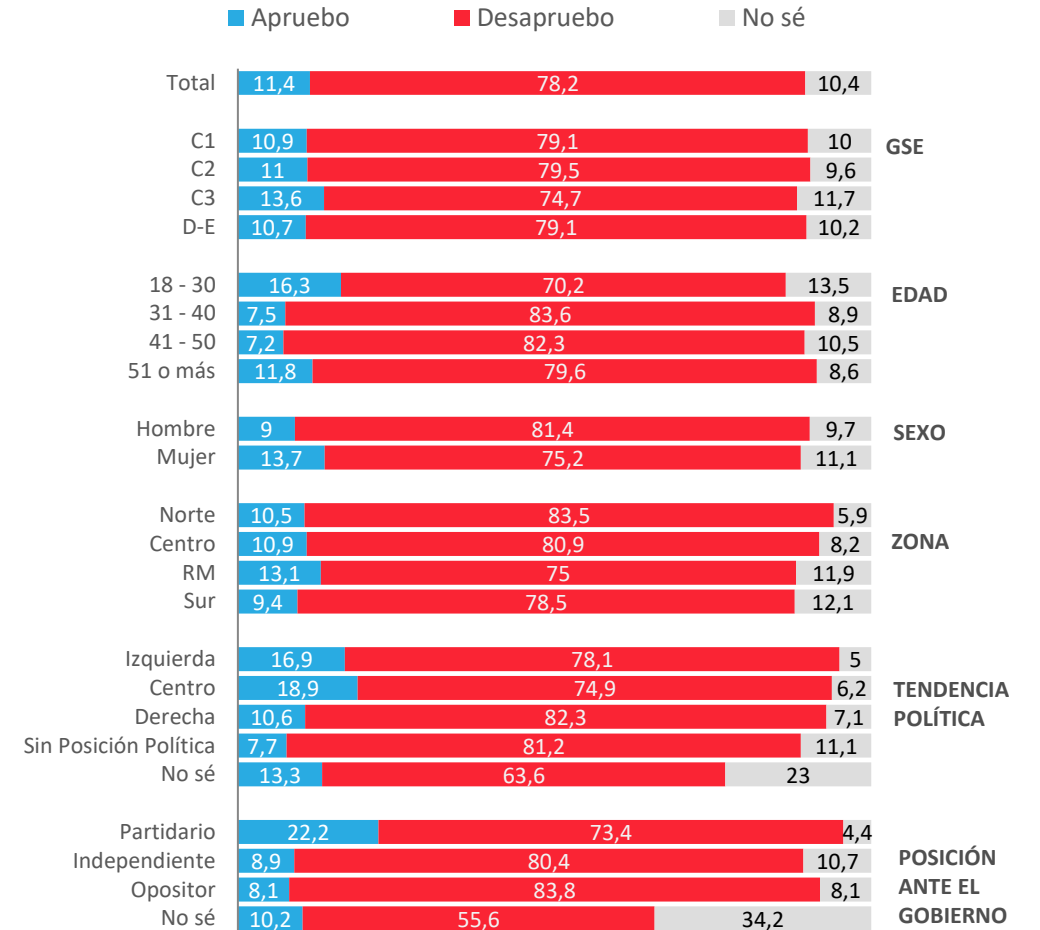
↕ Diferencias significativas al 5% de significancia estadística

Aprobación del Congreso

Independiente de tu posición política, ¿apruebas o desapruebas la forma en que el Congreso está desarrollando su labor?

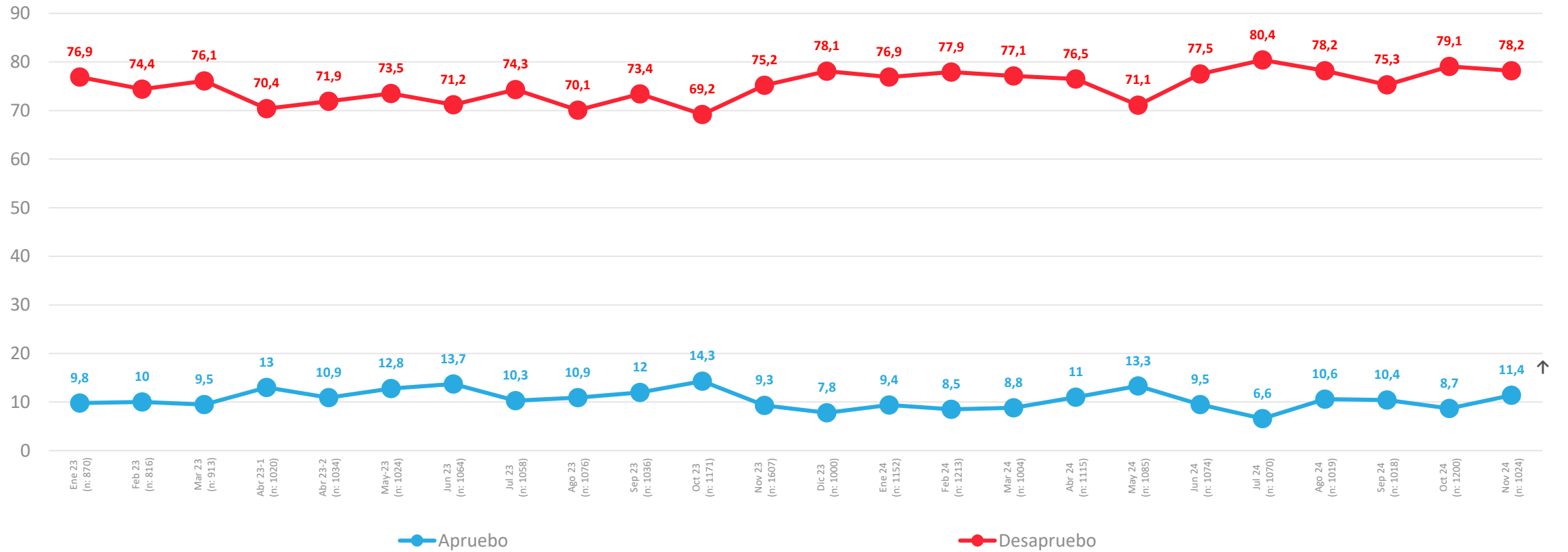


APERTURA POR SEGMENTOS



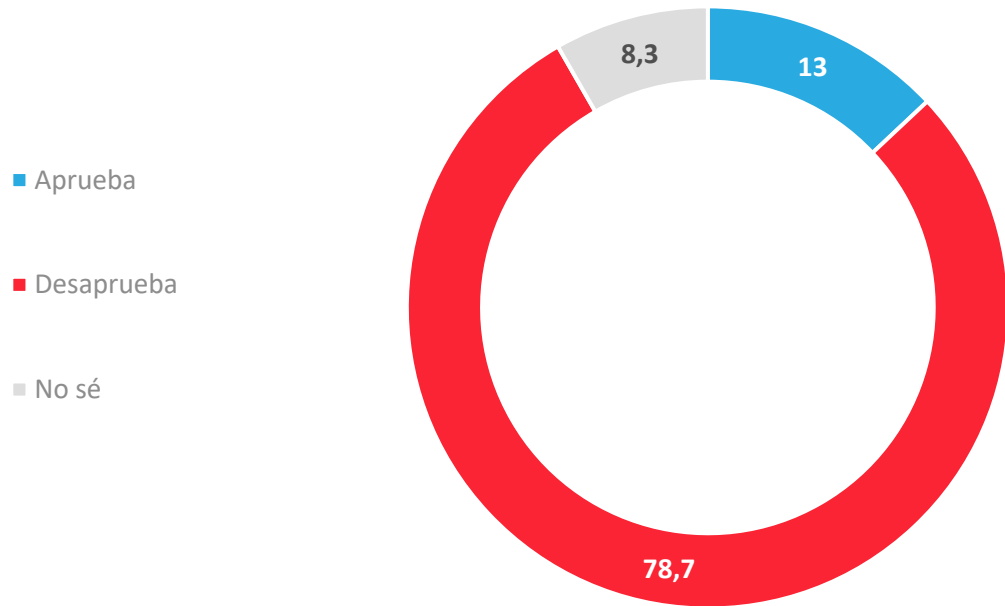
Evolutivo Aprobación del Congreso

Independiente de tu posición política, ¿apruebas o desapruebas la forma en que el Congreso está desarrollando su labor?



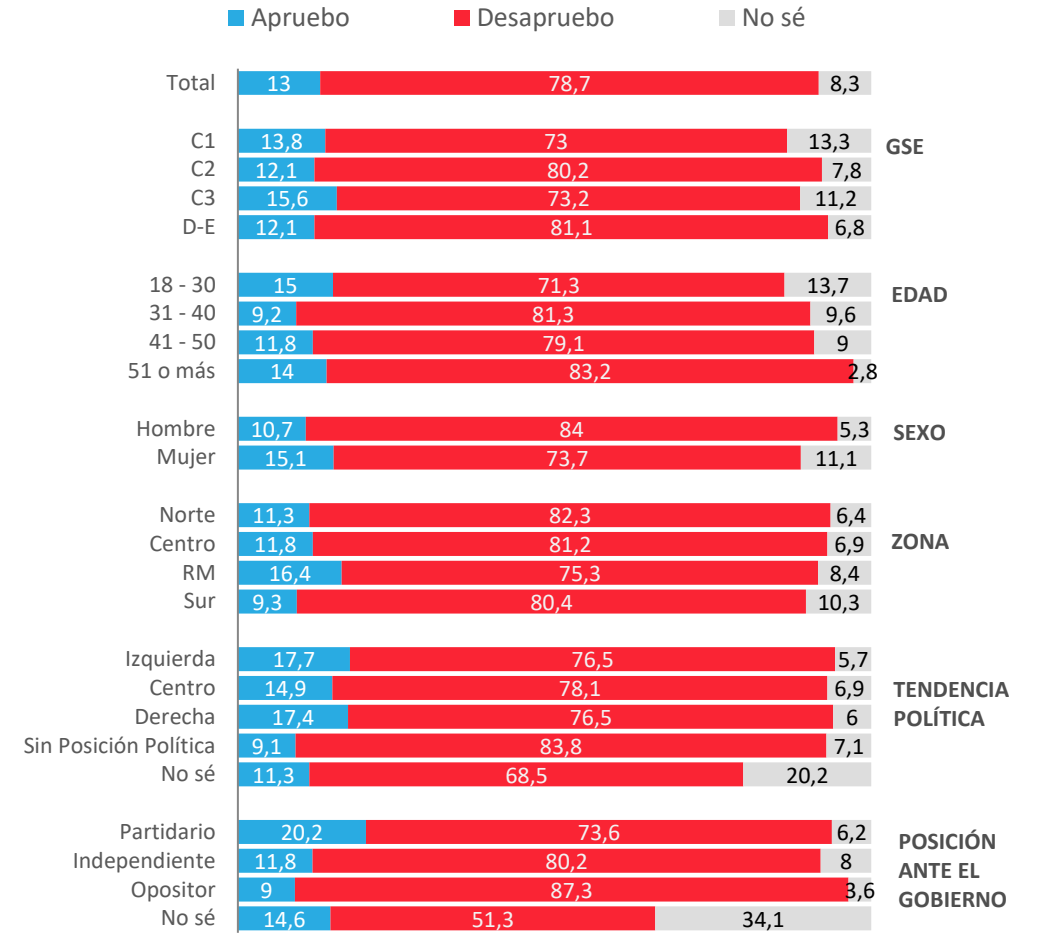
Aprobación de Poder Judicial

¿Apruebas o desapruebas la forma en que el poder judicial en Chile, por medio de sus tribunales está desarrollando su labor?



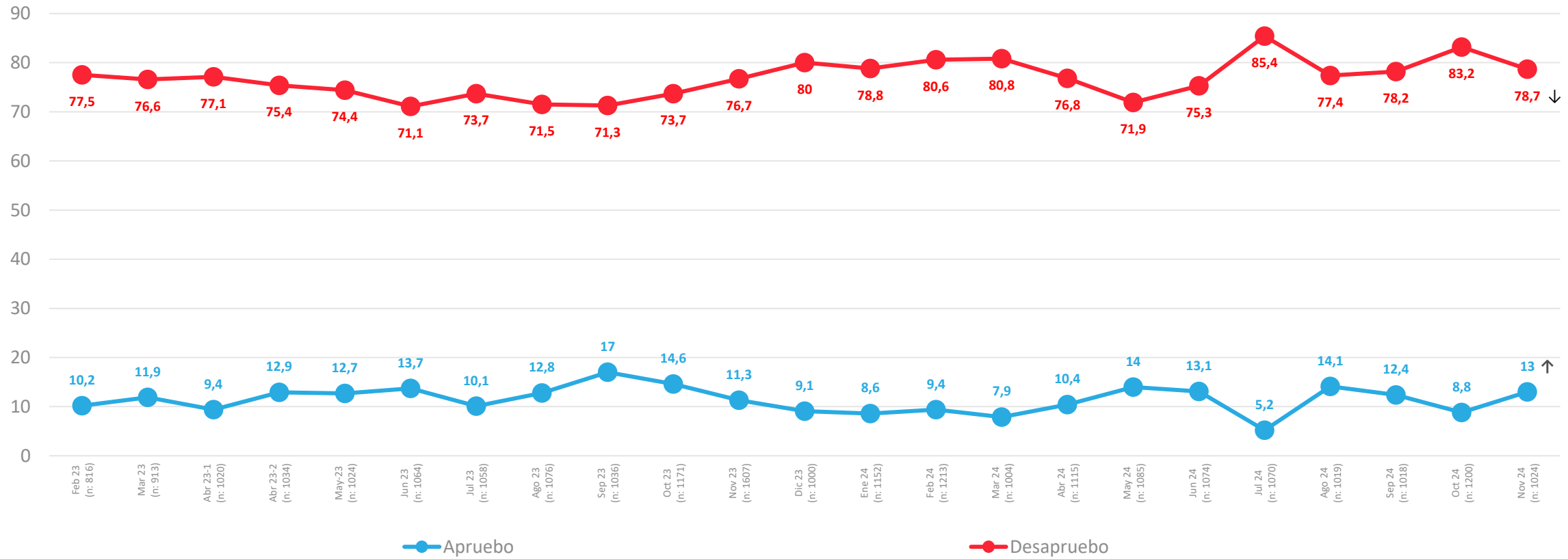
- Aprueba
- Desaprueba
- No sé

APERTURA POR SEGMENTOS



Evolutivo aprobación del Poder Judicial

¿Apruebas o desapruebas la forma en que el poder judicial en Chile, por medio de sus tribunales está desarrollando su labor?



ACTIVA

Problemas País



PULSO
CIUDADANO

Percepción de principales problemas del país – Apertura

Respuesta Guiada ¿Cuáles son los 3 principales problemas de Chile en estos momentos?

	Total	GSE				EDAD				SEXO		ZONA				Posición Política				Posición Frente al gobierno				
		C1	C2	C3	D+E	18-30	31-40	41-50	51-80	Hombre	Mujer	NORTE	CENTRO	RM	SUR	Izquierda	Centro	Derecha	Sin Posición Política	No sé	Partidario	Indep.	Opositor	NS/NR
Delincuencia	47,7	52,6	51,3	52,7	44,3	44,3	50,5	50,6	47,4	46,6	48,8	54,3	45,5	48	45,9	29,1	36,3	61,4	55,9	32,5	31,1	52,5	51	48,5
Inmigración	27,5	35	27,4	27,5	26,8	28,3	20,8	27,6	30,5	27,8	27,2	21,1	28,5	27,4	30,2	20,2	37,8	37,3	29,4	13,1	23,5	28,3	34,9	6,7
Corrupción	23,9	22,6	26,5	21,4	24,4	25,5	20,9	24,9	23,9	30,9	17,2	16,8	37,8	18	25,3	34,1	17,7	19,7	20,6	28,6	37,9	21,9	20,8	8,9
Desempleo	19,6	6,6	8,8	11,1	27,2	17,1	18,6	18,6	22,8	17,9	21,3	17,1	28,5	14,3	21,9	9,4	12,6	16,2	26,1	21,2	9,9	23,6	19,8	17,1
Inflación - alza de precios	19	29,7	17,6	22,8	16,7	21	22	16,7	16,9	16,4	21,5	24	12,7	17,7	23,8	20	21,7	13,8	18,1	27	18,8	20	15,2	25,2
Salud	17,3	13	18,1	13,7	19	16,7	19,9	18,6	15,8	13	21,5	22,7	18,1	14	19,4	25,5	14,2	14,5	14,5	20,3	19,7	16,3	14,9	27,7
Economía	16,1	15,2	13,8	14,2	17,6	22,8	12,6	21,4	9,7	13,9	18,2	23,7	15,2	16	13,3	14	24,5	21,1	13,7	16,4	10,7	18,6	13,9	21
Seguridad Pública	15,1	20,8	28,5	21,8	8,2	14,4	14	18	14,6	13,4	16,7	6,8	10,5	22,4	11,4	16	23,4	21,9	13,4	5,7	13,4	14,2	19,2	11,7
Pensiones - Jubilaciones	14,7	7,3	17	12,7	15,7	15	6,1	15,7	18,8	17,7	11,9	9,5	27,1	14,6	7,1	26,3	8,7	6,5	11,9	21,7	28,1	12,4	8,9	14,3
Justicia/Sistema Judicial	14,3	7,8	13	13,3	15,7	10,4	17,7	14,9	15,3	12,9	15,6	16,8	9,2	11,6	21,5	14,9	10,6	6,5	17,5	15,9	9,8	17,5	12,6	8,5
Narcotráfico	14,3	19,9	19,3	15,8	11,7	9,2	19,6	14,9	15,2	12	16,5	8,1	15	15,1	15,4	21,9	15,1	13,7	11	14,4	24,4	10,9	12,3	17,5
Desigualdad	13,1	14,1	10,9	10,6	14,5	13,3	14,8	8,6	14,4	16,9	9,4	6,5	19,2	10,2	15,9	28,1	7,9	2,5	9,3	21,1	30,1	10,4	6,9	5,5
Sueldos	11,4	9,3	6,8	8,9	13,8	10,1	13,3	14	9,9	12	10,7	5,5	8,6	16,5	8,3	6	16	10,5	11,8	17,4	5,5	9,2	12,9	40,3
Gestión del Gobierno	10,9	11	10,8	15,8	9,1	12,5	11,9	11,8	8,7	13	8,9	13,9	6,9	10,6	13,4	2,8	9,2	23,4	11	5,2	3,3	9,2	22,9	3,9
Pobreza	8,1	3,8	6,3	6	9,8	8,3	8,1	7,6	8,1	8,4	7,7	15,5	2,2	6,8	11,5	2,8	1,9	5,8	11,7	10,1	2,6	9,5	9,3	8,5
Educación	7,1	10,2	8,2	5,2	7,2	9,1	7,7	4,9	6,3	6,6	7,6	23	0,4	7,1	4,9	7,8	15,9	4,8	7,9	3,2	9,6	7,9	4,6	2,4
Vivienda	6	2,6	4,4	8,7	5,8	5,2	8,2	5,1	6	5,8	6,2	3,9	7,3	6,7	5	4,9	7,7	4,1	6,3	9	6,6	5,7	6,8	3,9
Cuidado Medio ambiente / Naturaleza	3,8	6,6	1,8	3,6	4,1	3,7	3,8	0,5	5,7	4,2	3,4		1,6	7,6	1,6	6,1	2,8	3,8	3	3,6	4,8	2,8	4,4	6,3
Estabilidad Política	3,2	4,4	4,1	2,8	2,9	5,1	2,5	1,9	2,7	2,4	3,9	3,1	3,6	4,1	1,4	1,6	8,6	1,9	2,7	7	2,3	3,5	1,5	9,3
Terrorismo	2,1	5,2	0,8	3,2	1,8	1,3	1,5	2,8	2,8	3,1	1,3	3,7	0,5	3,3	0,9	0,6		3,9	2,9			3,3	2	
Derechos Humanos	1,6		3,2	1,6	1,4	2,9	1,2	0,1	1,6	1,7	1,5	2,7	1	2,4	0,3	3,4		1,7	0,2	4,1	4	0,1	1,2	8,4
Sequía	1,2	0,9	0,1	1,5	1,5	1,4	2,1		1,3	1,2	1,3	1,4		2	1	3,5	2,3	0,4	0,6	0,6	2,2	1,2	0,9	
Relación con pueblos originarios	0,9		0,5	2,5	0,5	1,4	0,7	0,4	0,8	1,1	0,7		0,8	1,7	0,2	0,5	5,2	2,5	0,1		0,9	0,6	1,7	
Transporte público	0,5	0,6	0,8	0,9	0,2	0,9	0,3		0,6	0,5	0,6			1,3				1,5	0,1	1,4	0,8	0,2	0,5	2,2
Relaciones Internacionales	0,4	0,8		1,6		0,2	1,2	0,3	0,2	0,5	0,3			0,7	0,5	0,6		0,7	0,3	0,4		0,2	0,8	1,9



ACTIVA

Preferencias presidenciales



PULSO
CIUDADANO

Preferencia de candidatos a la presidencia – Respuesta Espontánea

Pensando en el futuro ¿Quién preferirías que sea el próximo presidente de Chile, excluyendo a Gabriel Boric?

Mar 23	Abr 23-1	Abr 23-2	May-23	Jun 23	Jul 23	Ago 23	Sep 23	Oct 23	Nov 23	Dic 23	Ene 24	Feb 24	Mar 24	Abr 24	May 24	Jun 24	Jul 24	Ago 24	Sep 24	Oct 24	Nov 24	
16,3	11,4	10,6	14,5	9,9	15,5	17,4	18,8	20,4	15,4	23,3	17,8	26,2	24,9	28,5	26,2	25,3	25,2	26	22,4	26,3	Evelyn Matthei	26,4
5,4	4,6	5,3	1,8	4,4	5,4	5,4	5,3	6,1	4,1	9,3	6,8	9,5	8,1	7,1	9,8	7,7	10,9	19,8	15,8	10,7	Michelle Bachelet	13,1
15,1	14,7	16,9	20,6	19,3	17,4	14,6	14	15,3	18,1	14	13,3	10,6	11,7	15,6	12,1	11,8	14,4	12,4	14,7	12,7	José Antonio Kast	10,4
							0,7	0,3	0,1	0,8	0,2	1,6	2,5	1,2	2,3	1,9	3,7	4,9	0,9	2,7	Johannes Kaiser	8,1 ↑
										0,3	0,1	0,1	1	0,2	0,1	0,5	0,6	0,6	1	5,3	Tomás Vodanovic	4,7
2,2	4	3,3	2,6	2,6	2,5	2,1	2,7	2,5	2,4	2	1,7	1,7	2,5	1,2	1,8	1,4	1,8	1,1	2,1	1,6	Franco Parisi	2,1
4	5,4	5,8	6,1	2,9	5	3,5	3,3	5,3	4,1	4,3	5,1	3,3	4,5	3,5	5,2	4,6	3,5	2,6	1,6	1,9	Camila Vallejo	1,9
1,5	2,5	1,5	3,3	3,8	3,1	2,8	2,4	3,8	2,8	1,3	1,5	2,1	1,4	1,3	2,4	2,2	0,9	2,2	2,5	1,3	Carolina Tohá	1,8
0,3	0,9	0,6	0,2	0,1	0,1	0	0,1	0,1	0,2	0,3	0,3	0,2	0,2	0,2	0,2	0,1	0,2	0,1	0,2	0,3	Claudio Orrego	1,5 ↑
34,4	32,1	31,6	27,1	26,8	29,7	28,1	23,7	20,6	31,1	25,2	31,3	26,1	25,7	20,8	26,3	22,5	18,6	13,7	16,5	20,2	Otros	10,9 ↓
15,5	17,3	19,1	16,2	26,7	15,4	11,2	16,7	11,9	13,5	10,4	14,9	10,1	11,7	12,6	9	14	13	9,6	11,3	10,8	No sabe	10,8
5,4	7,1	5,4	7,7	3,4	5,9	14,9	12,5	13,7	8,3	8,8	7	8,5	5,8	7,7	4,7	8,1	7,2	7	10,9	6,3	Ninguno	8,3

Se individualizan los candidatos que tengan % igual o superior a 1,5.

Datos expresados en porcentajes (%). Sobre la Base del Total Entrevistas (N: 1.024 EM: +/- 3,1 %)

↕ Diferencias significativas al 5% de significancia estadística

Preferencia de candidatos a la presidencia – Respuesta Espontánea

Pensando en el futuro ¿Quién preferirías que sea el próximo presidente de Chile, excluyendo a Gabriel Boric?

	Total	GSE				EDAD				SEXO		POSICIÓN POLÍTICA					POSICIÓN FRENTE AL GOBIERNO			
		C1	C2	C3	D	18-30	31-40	41-50	51-80	Hombre	Mujer	Izquierda	Centro	Derecha	Sin posición política	No sé	Partidario	Opositor	Independiente	No sé
Evelyn Matthei	26,4	25	33,6	30,7	23	20,5	26,9	37	25,4	23,7	29	12,7	44,6	43,7	25,6	16,4	15	41,8	25,2	14,5
Michelle Bachelet	13,1	11,3	9,7	7	16,5	28,2	9,7	8,9	4,7	13,9	12,2	18,4	8,7	0,2	11,4	31,6	28,2	4	10,2	22,2
José Antonio Kast	10,4	15,9	12,2	13,8	8	11,4	16,1	8	7,7	11,1	9,7	0,9	8,6	21,2	8,8	15	1,3	23,7	8,5	4,2
Johannes Kaiser	8,1	5,4	6,1	5,2	10,1	5,7	3,1	4,7	14,7	10	6,3	0,5	1	11,5	13,4			11,3	10,7	0,7
Tomás Vodanovic	4,7	6,6	7,3	7,3	2,8	4,9	3,6	4,4	5,4	4,1	5,4	14,3	13,3	1,1	2,3	0,2	16,5	1,4	2,2	1,3
Franco Parisi	2,1		0,4	2,3	2,7		1,6	6,4	1,7	3	1,2	0,5	0,4	1,3	4			1,1	3,6	
Camila Vallejo	1,9	1,7	3,1	1,1	1,9	1,2	4,3	2,8	0,6	1,5	2,3	8	1		0,4	0,7	7,1		1	
Carolina Tohá	1,8	2,8	3,2	2	1,2	1	0,5	1,9	3	1,9	1,7	5,6		1,7	0,7	0,3	6,8		0,3	4,4
Claudio Orrego	1,5	1,9	1,7	0,6	1,7	0,3	1,3	4,8	0,7	2,1	0,8	5,9	2,3		0,4		5,5	0,5	0,5	
Otros	10,9	16,8	9,9	14,3	9,2	12,9	13,7	6,2	10,1	11,7	10,1	12,7	12,2	9,5	12	5,7	12,8	9,9	9,8	16,9
No sé	10,8	8,6	8,3	10,2	12,2	10,3	10,7	6,5	14	9,4	12,4	9,8	6,2	4,5	12,1	20,3	3,9	3,1	15,9	21
Ninguno	8,3	3,8	4,4	5,5	10,9	3,6	8,4	8,3	12	7,6	9	10,7	1,7	5,4	8,9	9,7	2,9	3,1	11,9	14,8

Se individualizan los candidatos que tengan % igual o superior a 1,5.

Datos expresados en porcentajes (%). Sobre la Base del Total Entrevistas (N: 1.024 EM: +/- 3,1 %)



ACTIVA

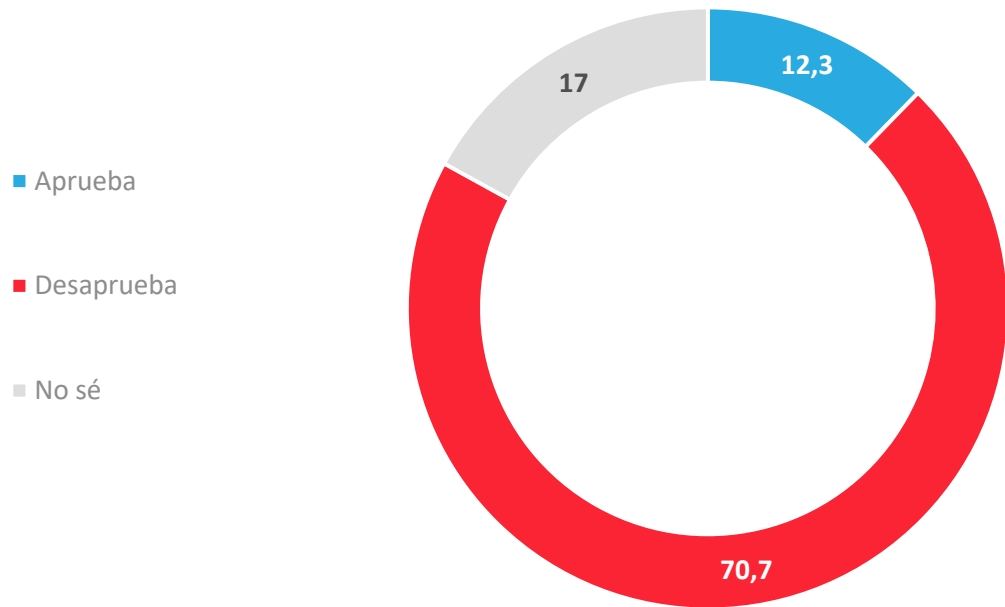
Aprobación de desempeño de partidos políticos y la política en el país



PULSO
CIUDADANO

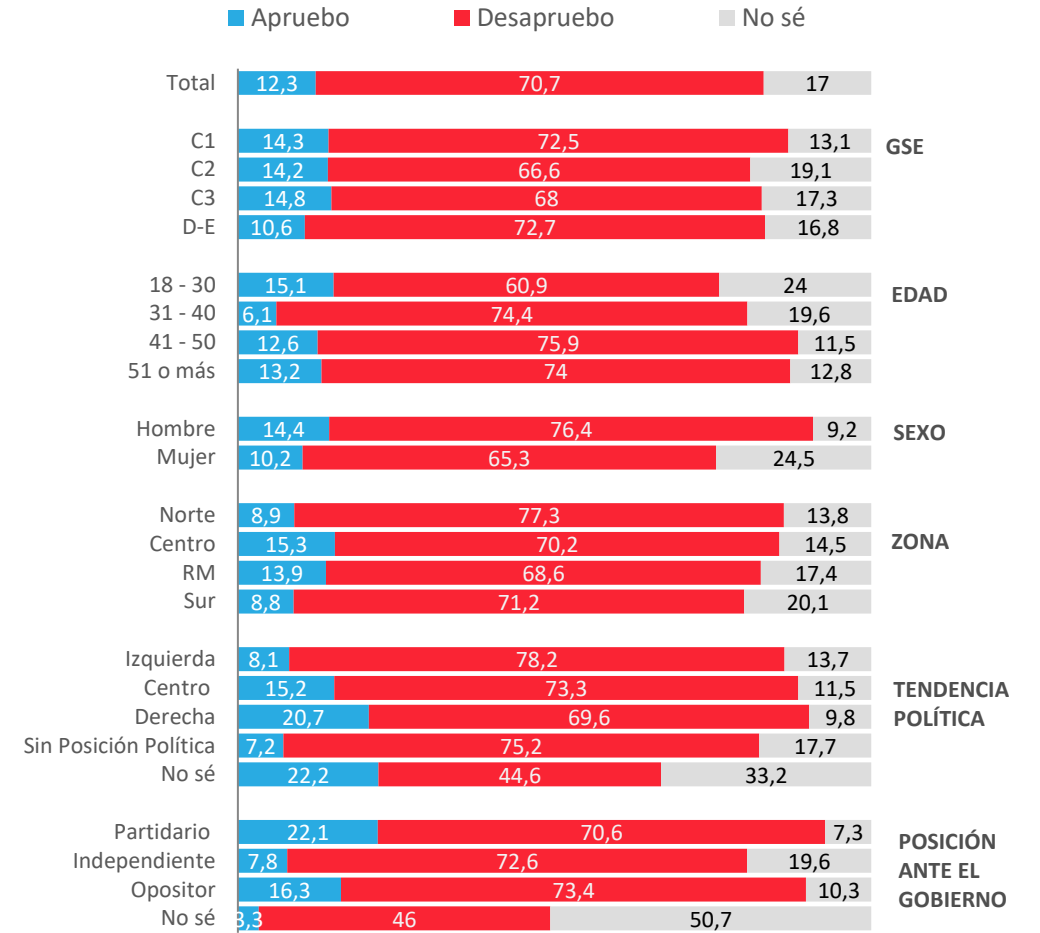
Aprobación de partidos de oposición

¿Tu apruebas o desapruebas el desempeño de los partidos políticos de oposición al actual gobierno?



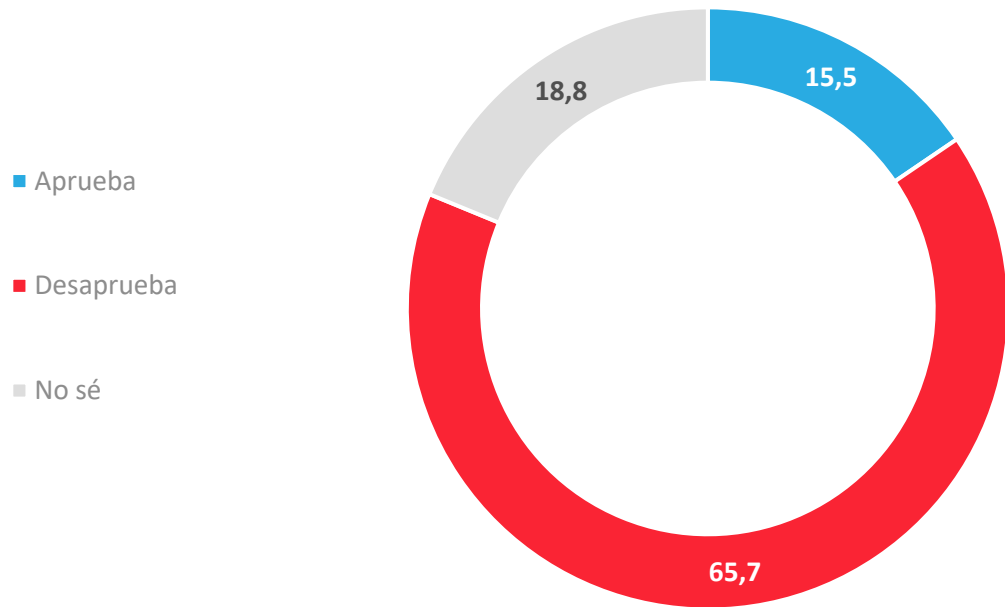
- Aprueba
- Desaprueba
- No sé

APERTURA POR SEGMENTOS

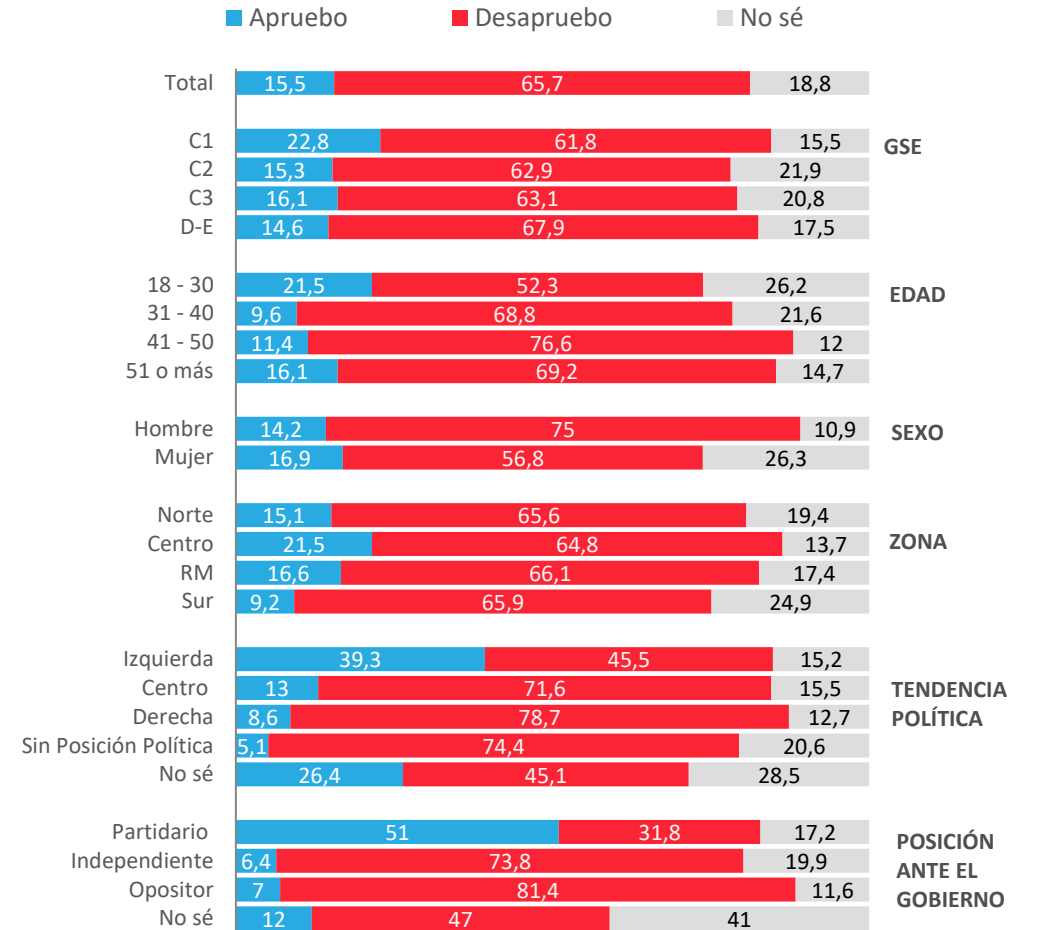


Aprobación de partidos del oficialismo

¿Tu apruebas o desapruebas el desempeño de los partidos políticos del oficialismo, afines al gobierno actual?

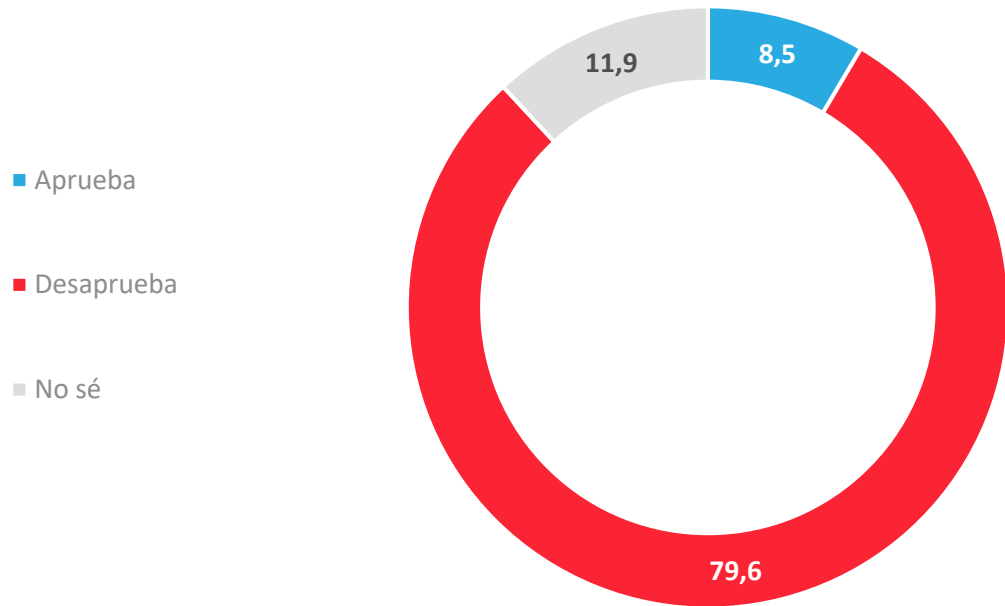


APERTURA POR SEGMENTOS

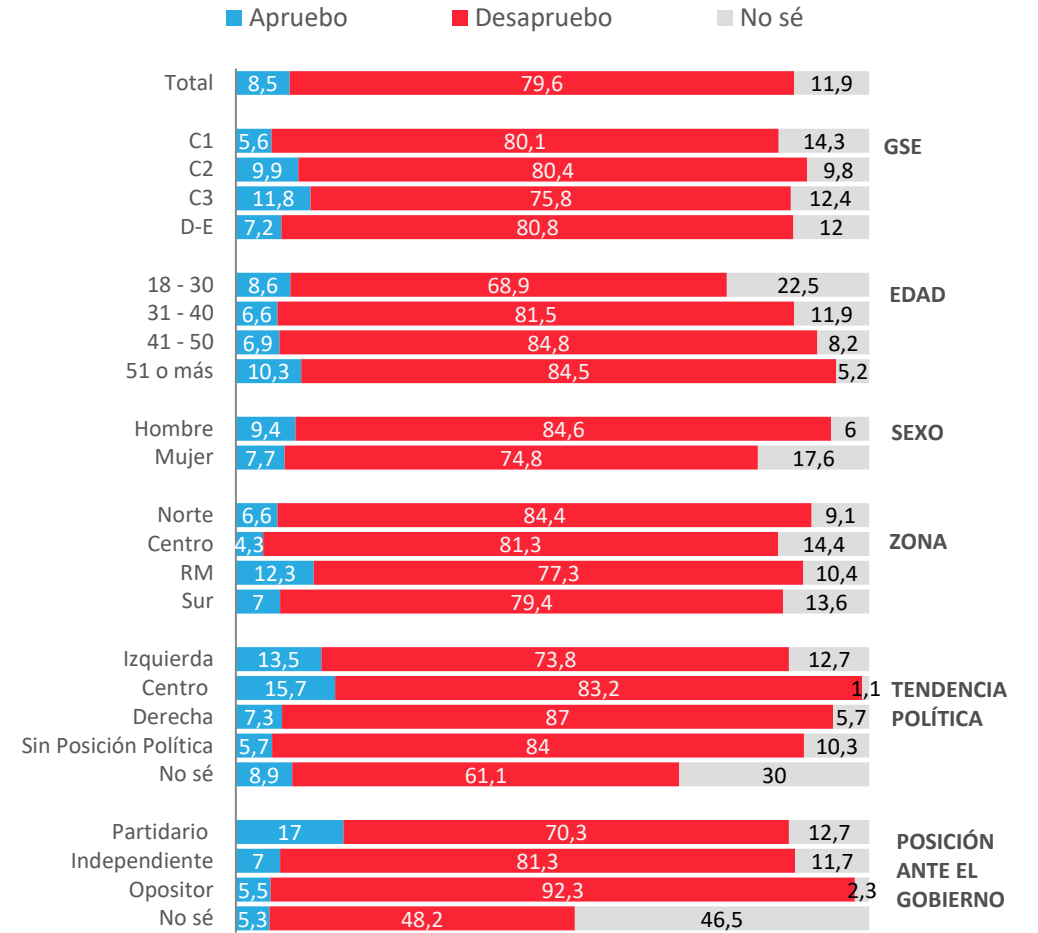


Aprobación general de la política en Chile

¿Tu apruebas o desapruebas como en general se está desempeñando la política en el país?



APERTURA POR SEGMENTOS





ACTIVA

Escenarios hipotéticos segunda vuelta elecciones presidenciales 2025

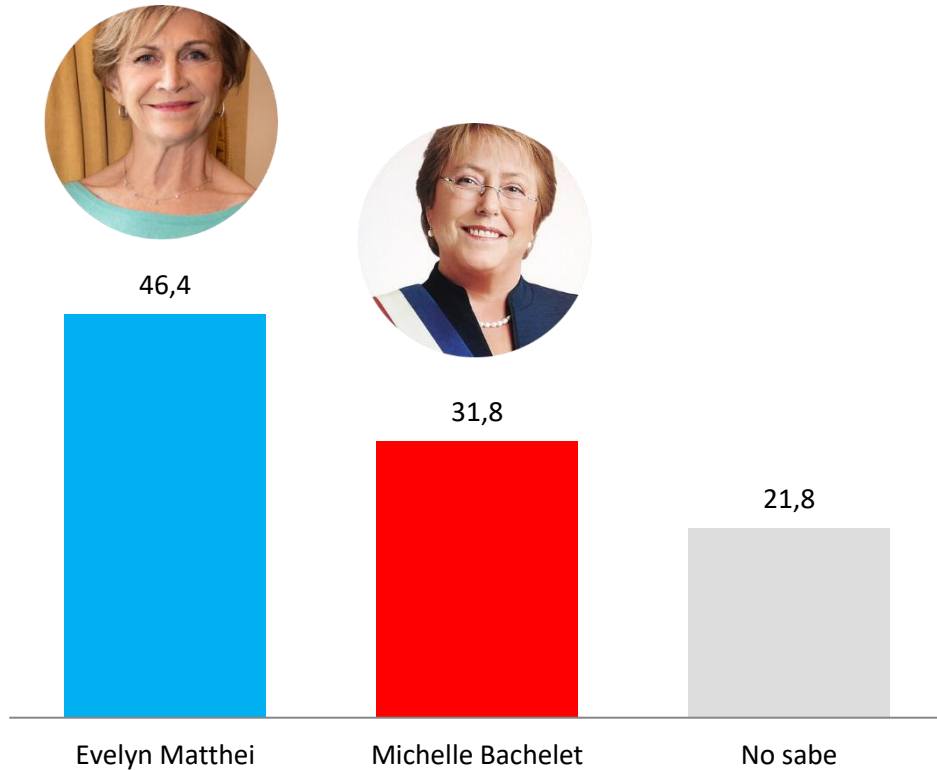


PULSO
CIUDADANO

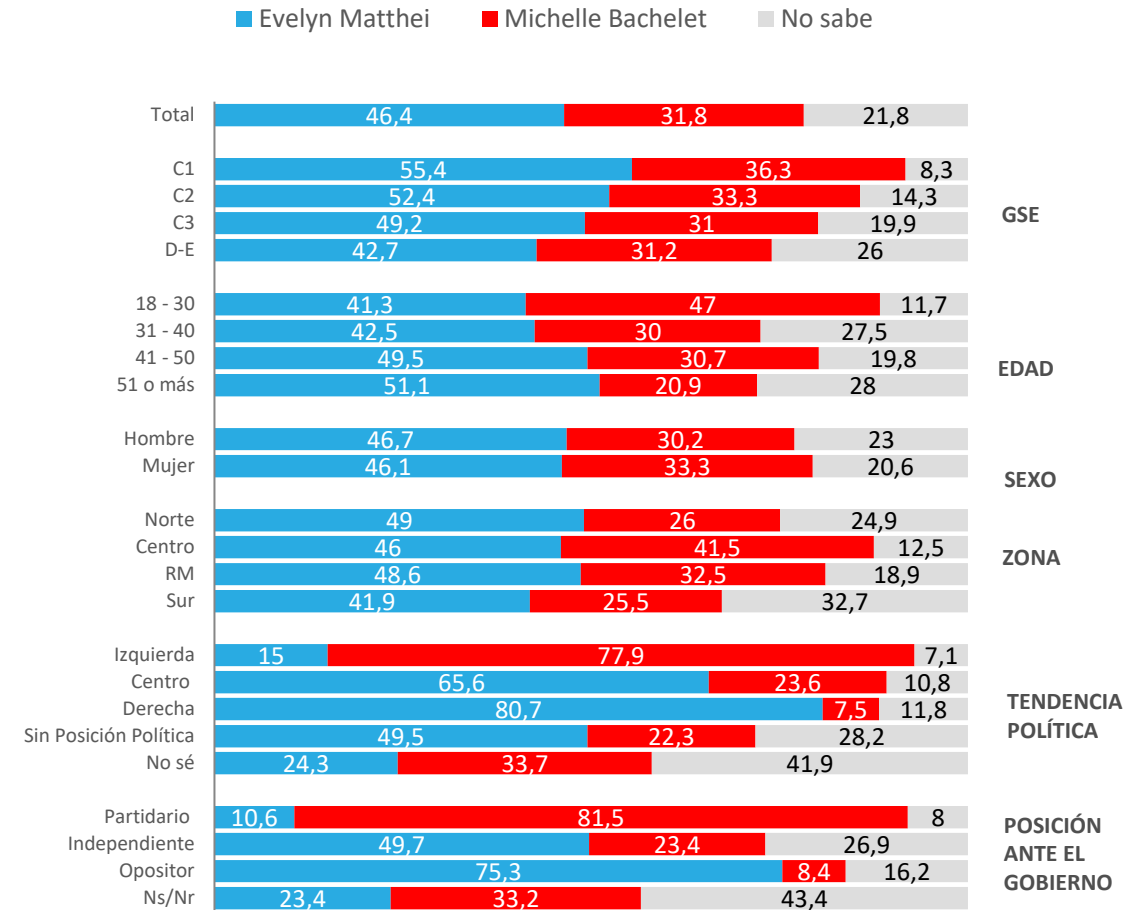
Escenarios segunda vuelta elección presidencial 2025

Evelyn Matthei vs Michelle Bachelet

Supongamos que nos enfrentamos a un escenario de segunda vuelta en la elección presidencial del año 2025. Si los candidatos fueran los siguientes, ¿por cuál votarías?



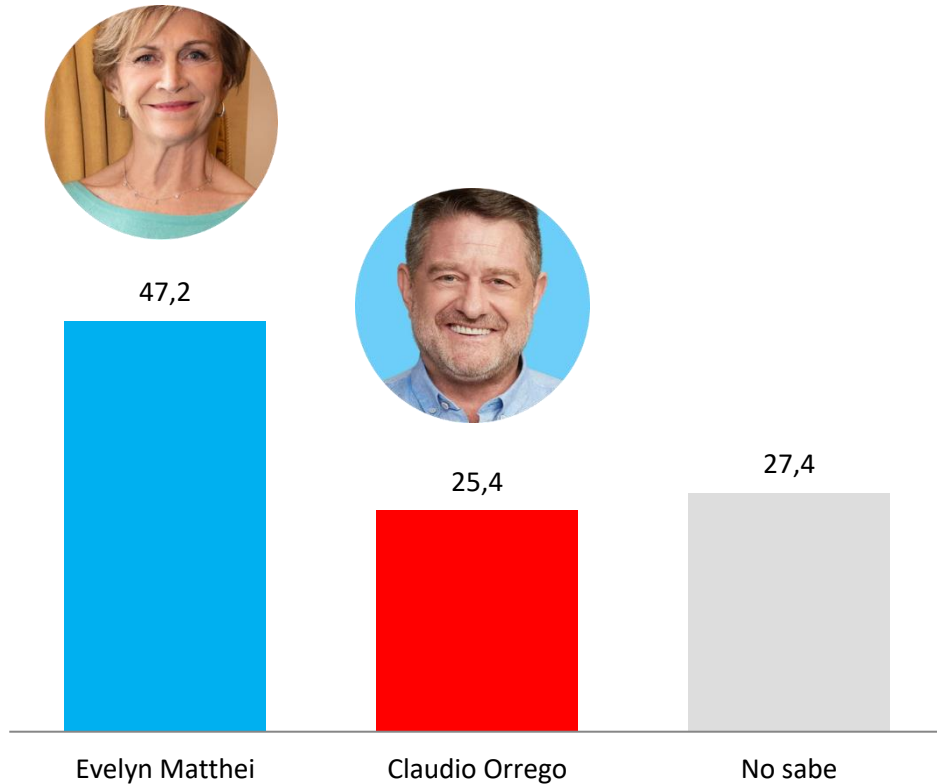
APERTURA POR SEGMENTOS



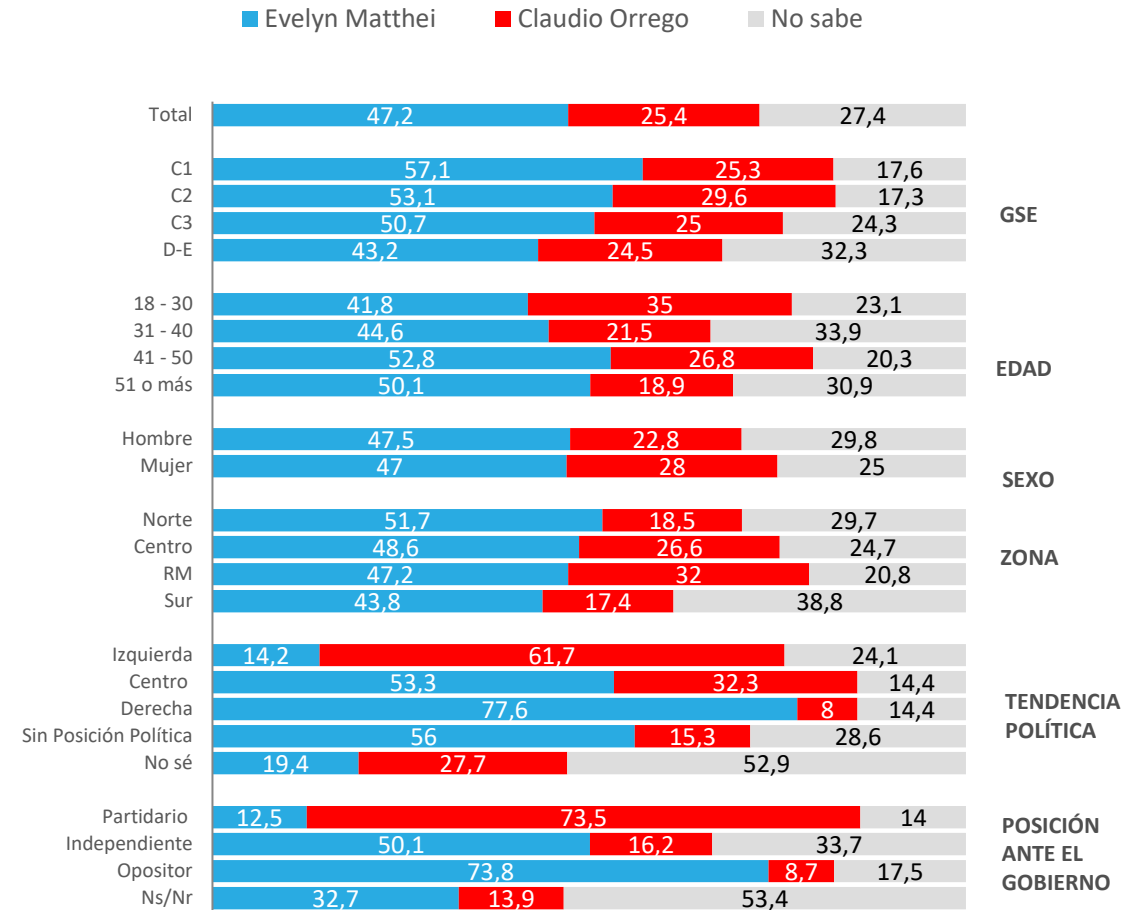
Escenarios segunda vuelta elección presidencial 2025

Evelyn Matthei vs Claudio Orrego

Supongamos que nos enfrentamos a un escenario de segunda vuelta en la elección presidencial del año 2025. Si los candidatos fueran los siguientes, ¿por cuál votarías?



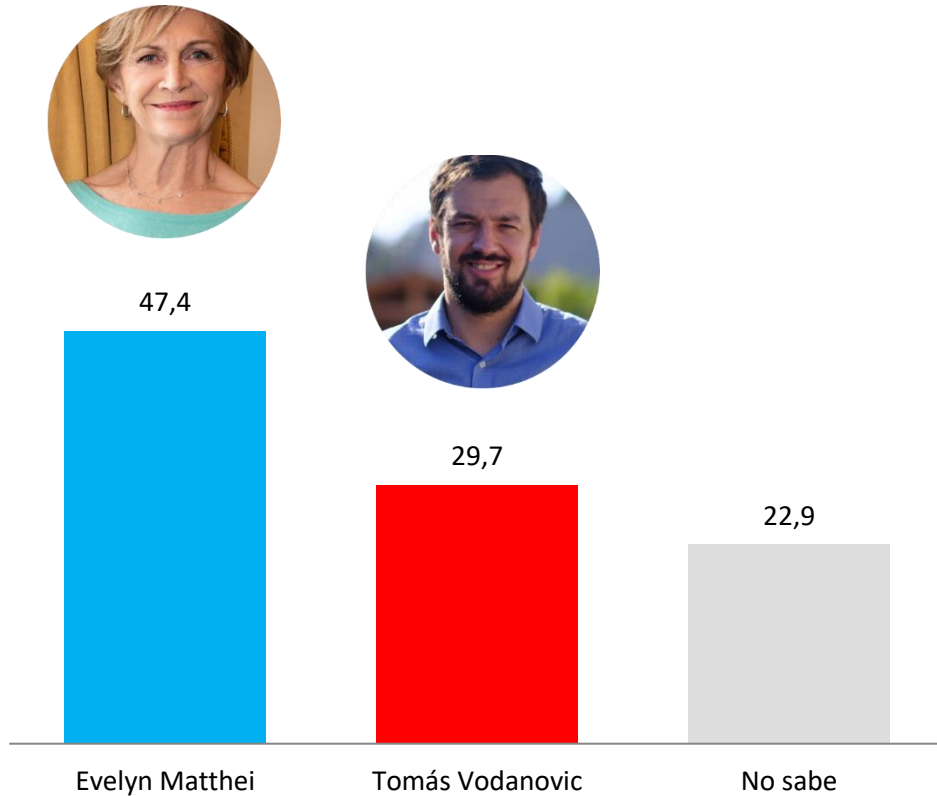
APERTURA POR SEGMENTOS



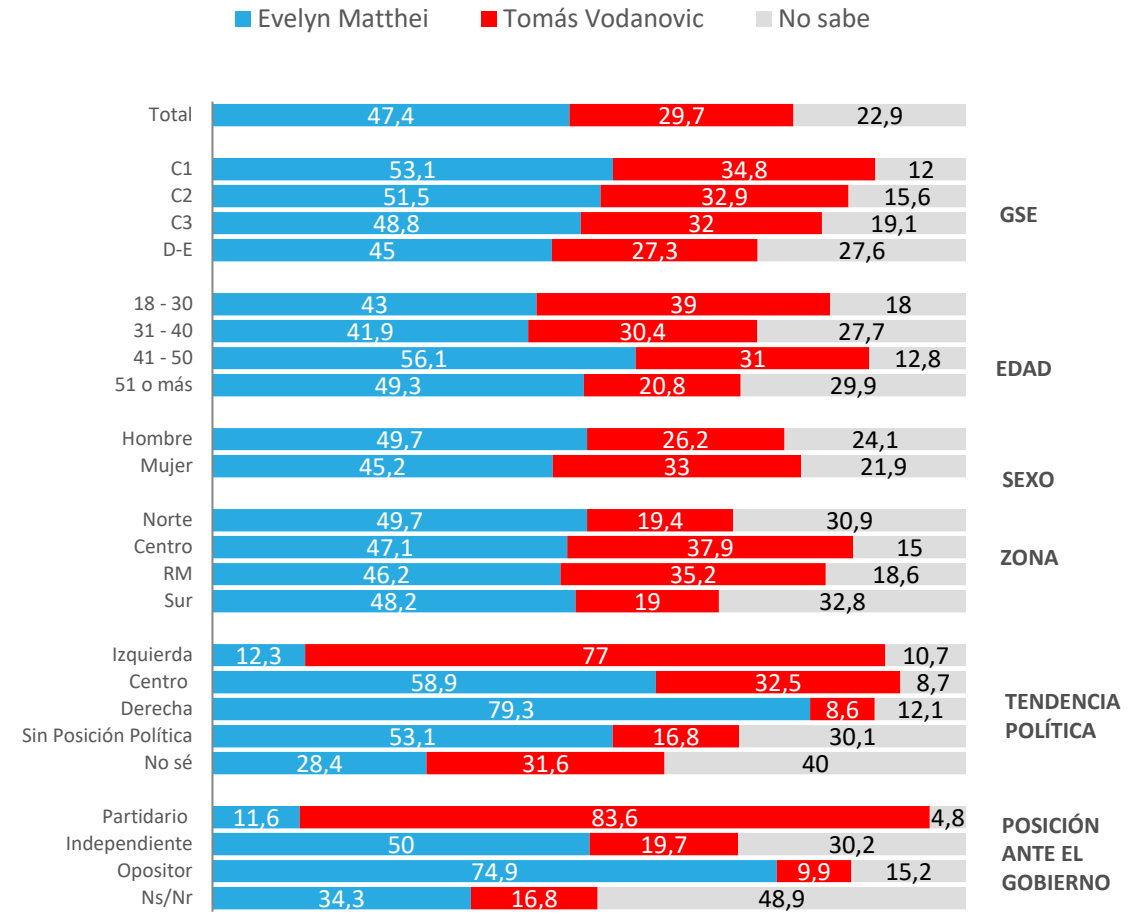
Escenarios segunda vuelta elección presidencial 2025

Evelyn Matthei vs Tomás Vodanovic

Supongamos que nos enfrentamos a un escenario de segunda vuelta en la elección presidencial del año 2025. Si los candidatos fueran los siguientes, ¿por cuál votarías?



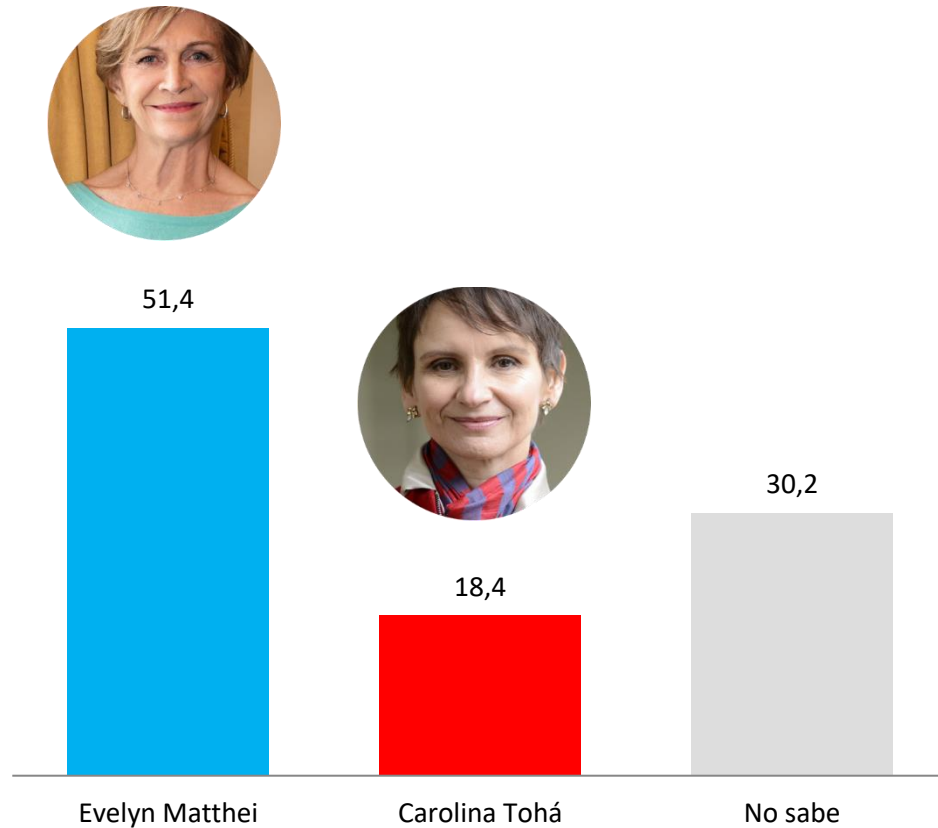
APERTURA POR SEGMENTOS



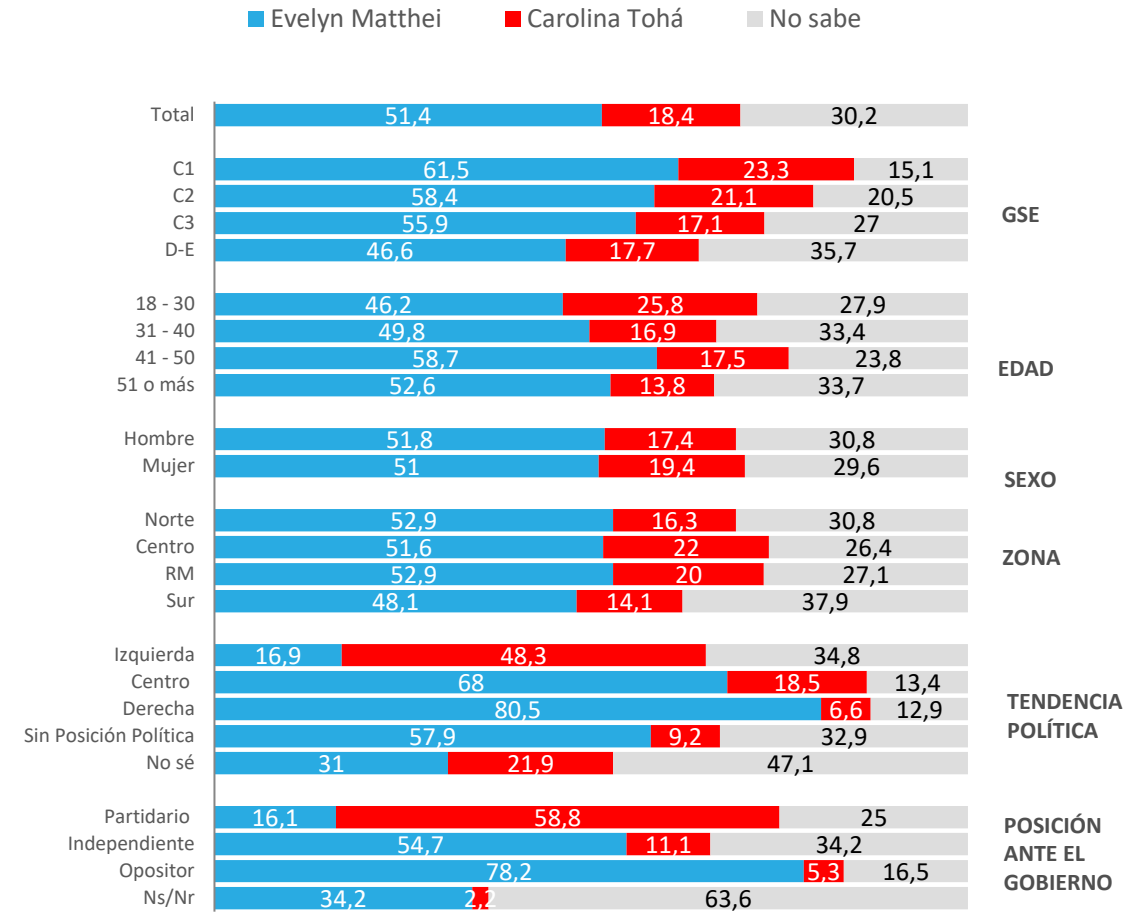
Escenarios segunda vuelta elección presidencial 2025

Evelyn Matthei vs Carolina Tohá

Supongamos que nos enfrentamos a un escenario de segunda vuelta en la elección presidencial del año 2025. Si los candidatos fueran los siguientes, ¿por cuál votarías?



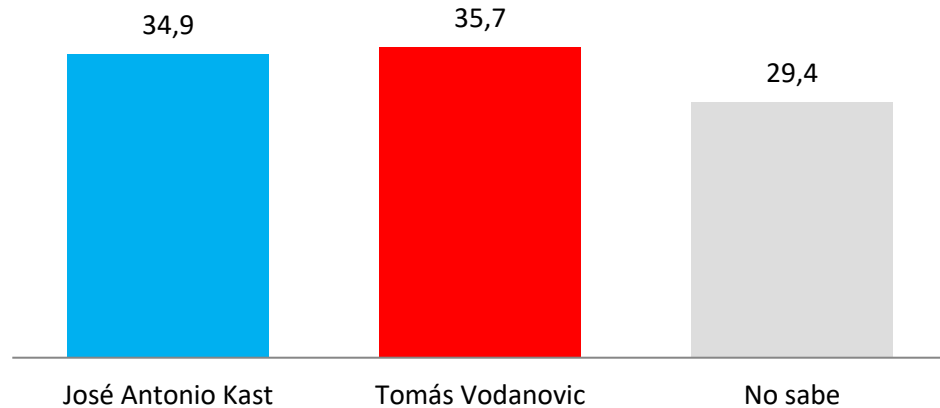
APERTURA POR SEGMENTOS



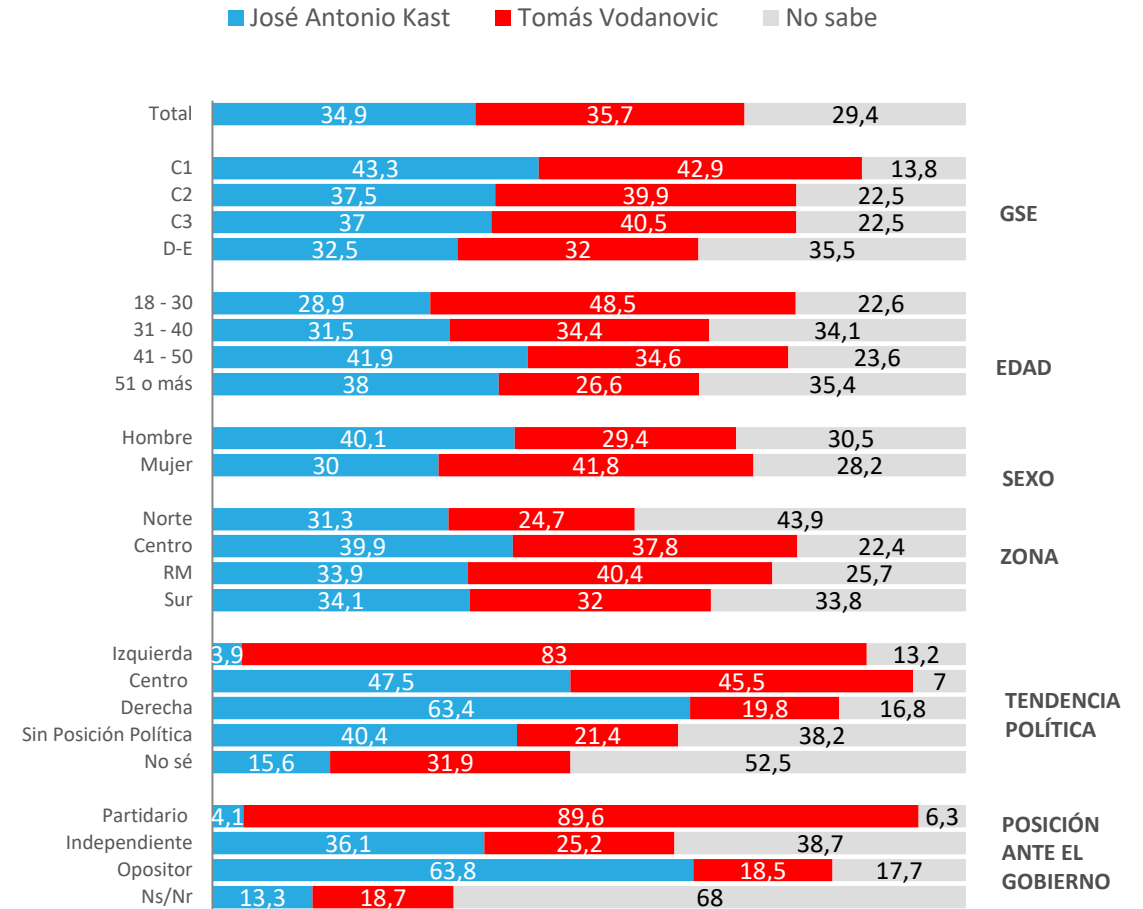
Escenarios segunda vuelta elección presidencial 2025

José Antonio Kast vs Tomás Vodanovic

Supongamos que nos enfrentamos a un escenario de segunda vuelta en la elección presidencial del año 2025. Si los candidatos fueran los siguientes, ¿por cuál votarías?



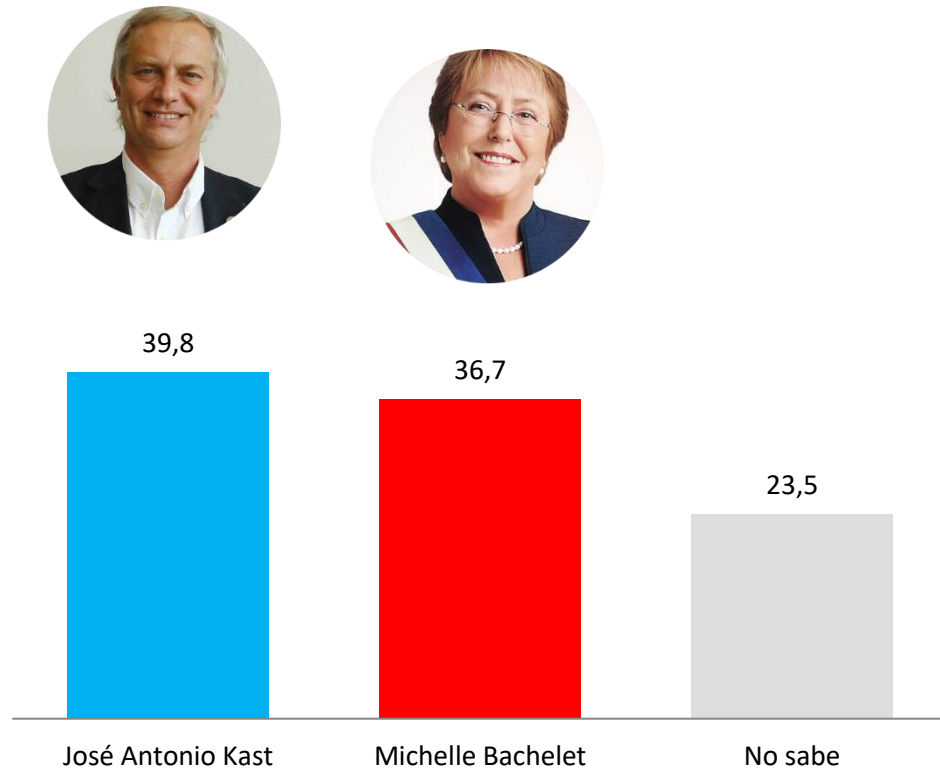
APERTURA POR SEGMENTOS



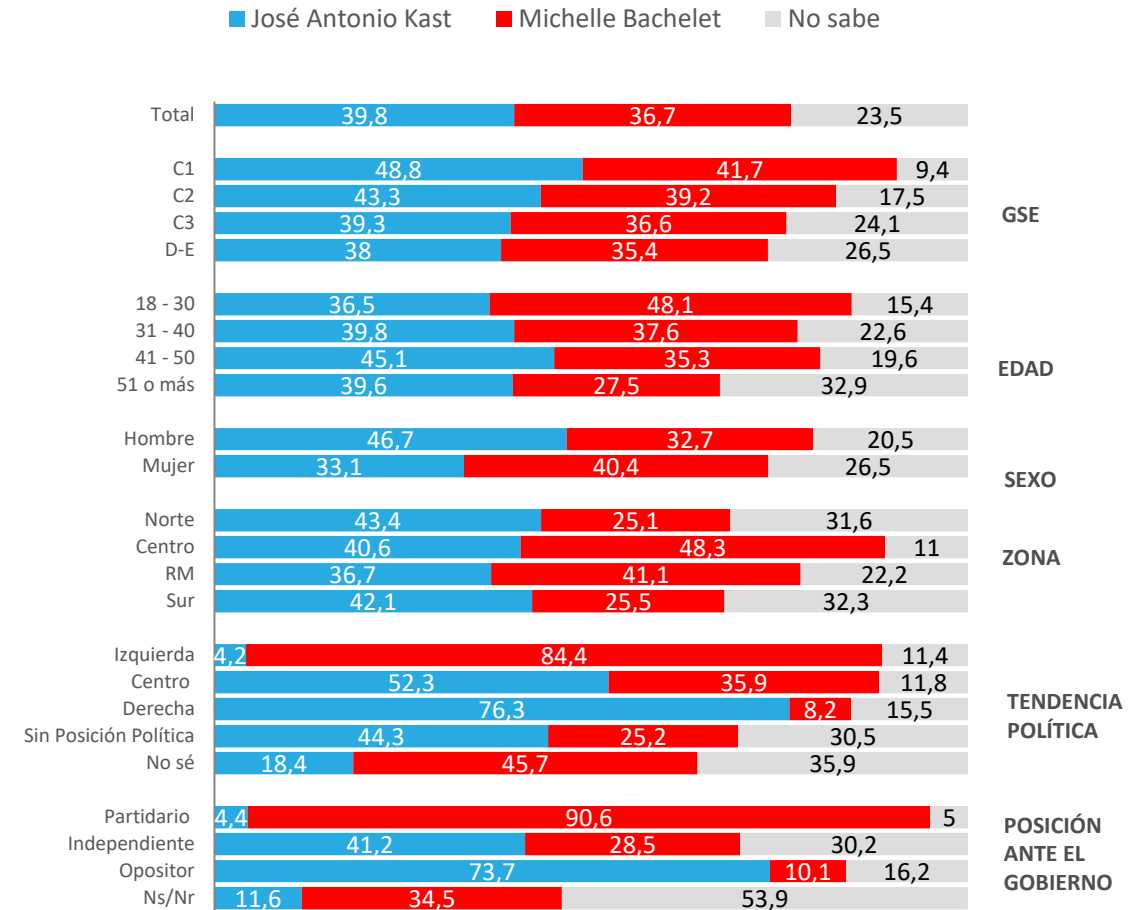
Escenarios segunda vuelta elección presidencial 2025

José Antonio Kast vs Michelle Bachelet

Supongamos que nos enfrentamos a un escenario de segunda vuelta en la elección presidencial del año 2025. Si los candidatos fueran los siguientes, ¿por cuál votarías?



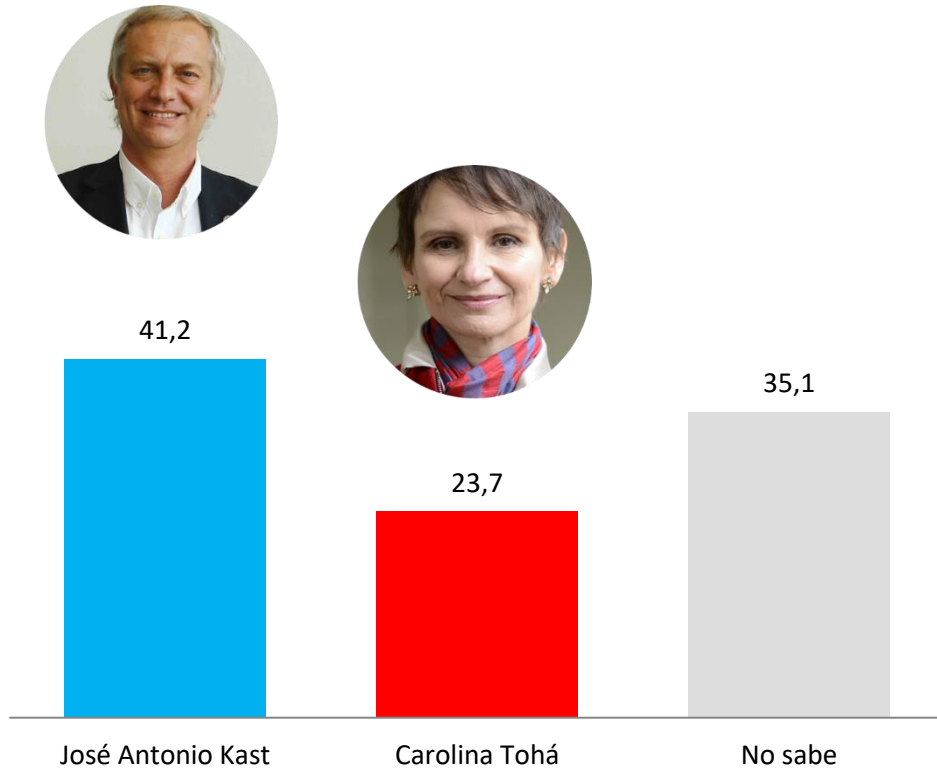
APERTURA POR SEGMENTOS



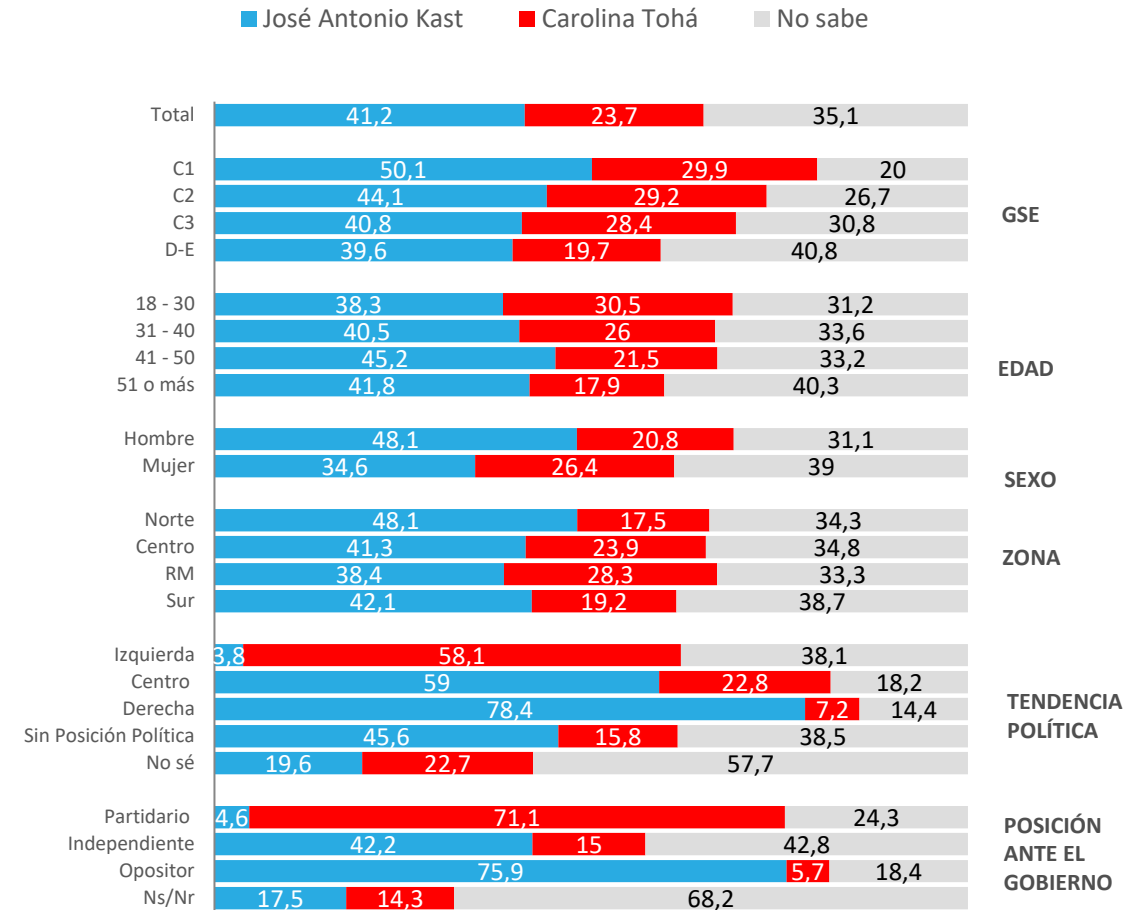
Escenarios segunda vuelta elección presidencial 2025

José Antonio Kast vs Carolina Tohá

Supongamos que nos enfrentamos a un escenario de segunda vuelta en la elección presidencial del año 2025. Si los candidatos fueran los siguientes, ¿por cuál votarías?



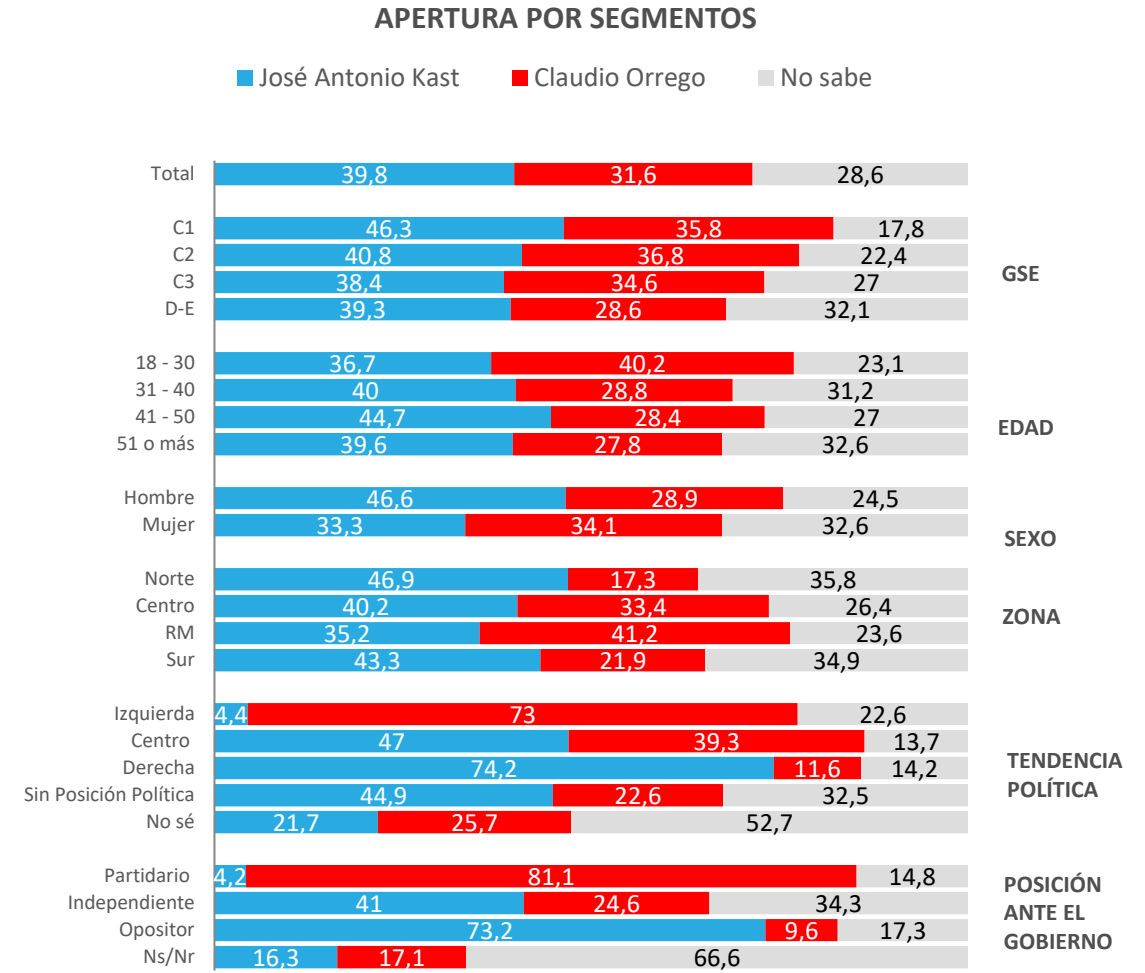
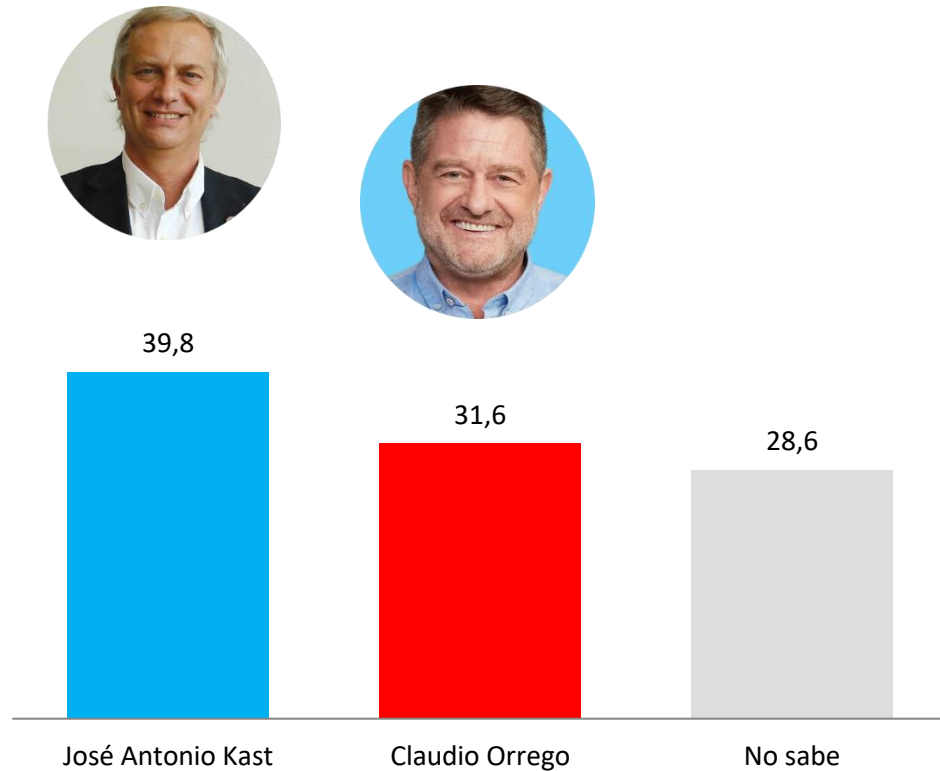
APERTURA POR SEGMENTOS



Escenarios segunda vuelta elección presidencial 2025

José Antonio Kast vs Claudio Orrego

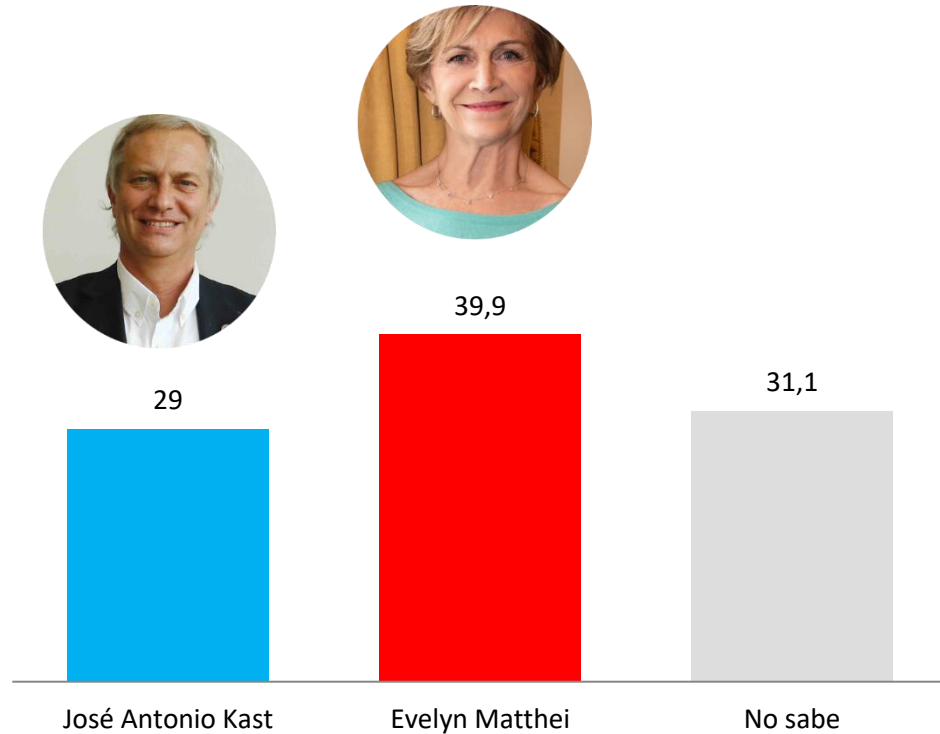
Supongamos que nos enfrentamos a un escenario de segunda vuelta en la elección presidencial del año 2025. Si los candidatos fueran los siguientes, ¿por cuál votarías?



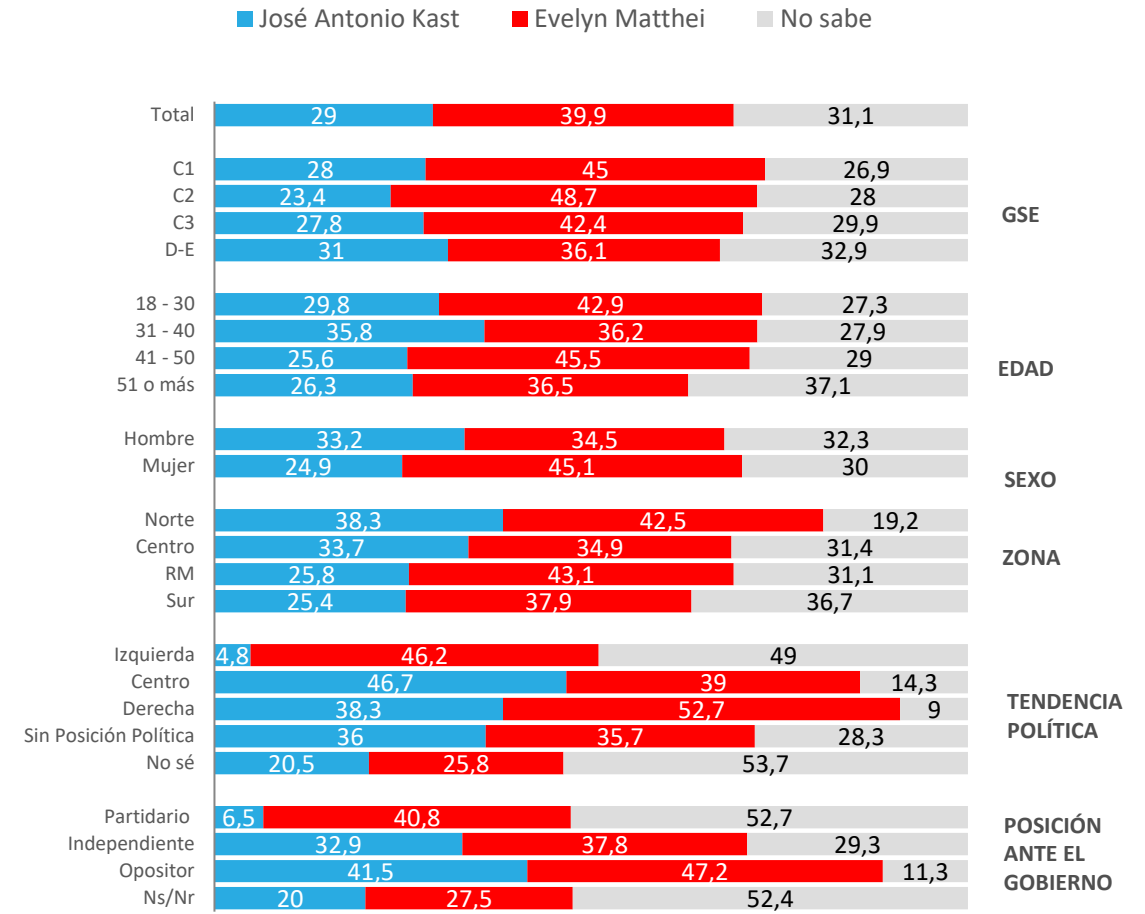
Escenarios segunda vuelta elección presidencial 2025

José Antonio Kast vs Evelyn Matthei

Supongamos que nos enfrentamos a un escenario de segunda vuelta en la elección presidencial del año 2025. Si los candidatos fueran los siguientes, ¿por cuál votarías?



APERTURA POR SEGMENTOS



Resumen escenarios segunda vuelta elección presidencial 2025

Supongamos que nos enfrentamos a un escenario de segunda vuelta en la elección presidencial del año 2025. Si los candidatos fueran los siguientes, ¿por cuál votarías?



46,4%



31,8%

No sabe

21,8%



39,8%



36,7%

No sabe

23,5%



47,4%



29,7%

22,9%



34,9%



35,7%

29,4%



51,4%



18,4%

30,2%



41,2%



23,7%

35,1%



47,2%



25,4%

27,4%



39,8%



31,6%

28,6%

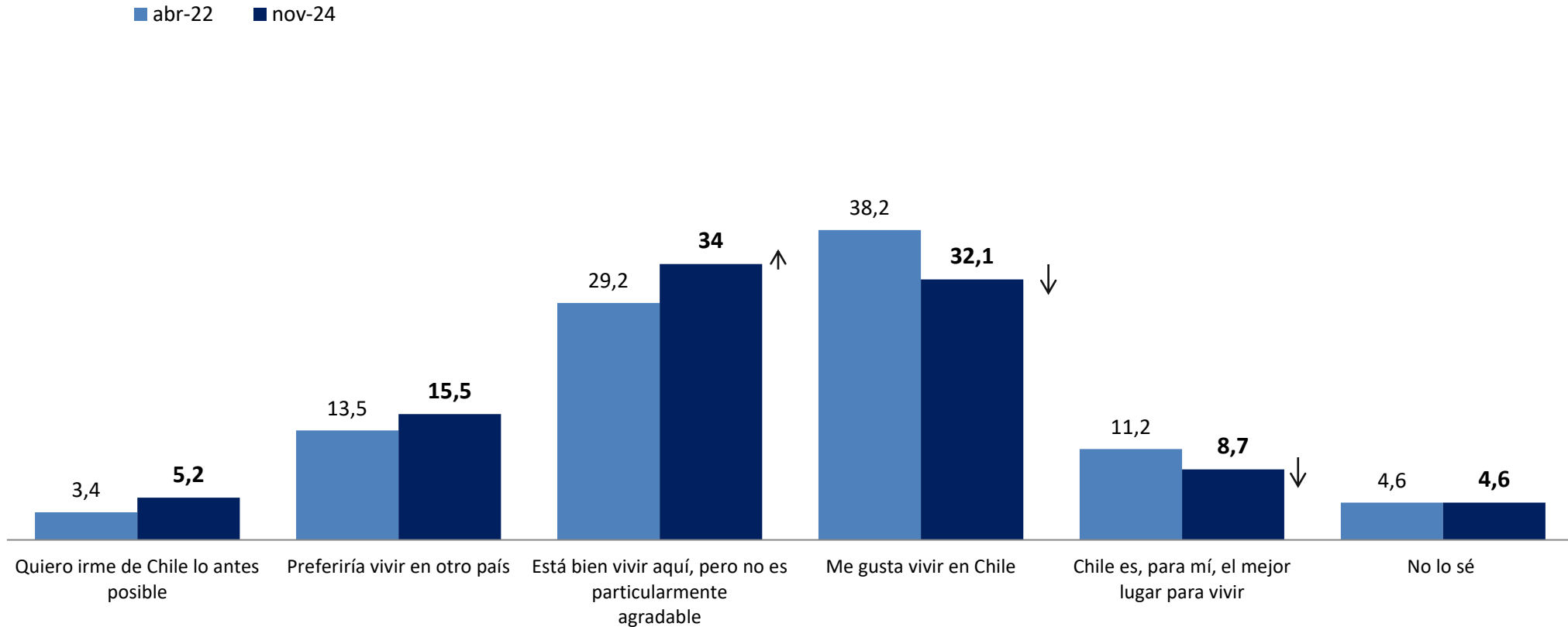
ACTIVA

Sentimiento de conexión con Chile



Sentimiento de conexión con Chile – Respuesta única

¿Qué tan conectado(a) te sientes con Chile?



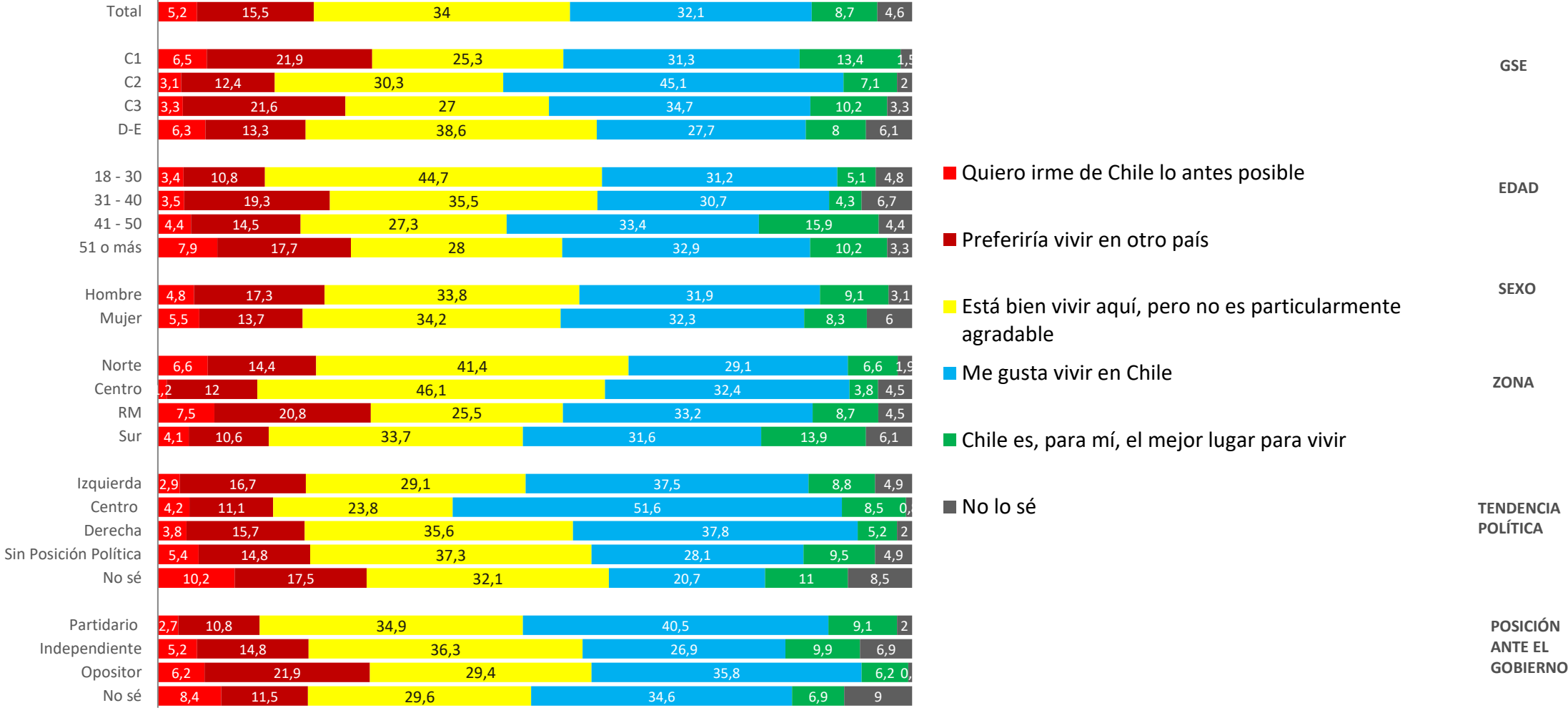
↓ ↑ Diferencias significativas al 5% de significancia estadística

Sentimiento de conexión con Chile – Respuesta única

¿Qué tan conectado(a) te sientes con Chile?

APERTURA POR SEGMENTOS

Noviembre 2024



Para más información y requerimientos:

Loreto Rivera
Directora de Comunicaciones

loreto.rivera@activasite.com

+ 56 9 77674098

www.activasite.com