




· DATAVOZ.

DEL GRUPO STATCOM



MONITOR DE LIDERAZGO POLÍTICO (MLP Datavoz)

Medición Mayo 2024

www.datavoz.cl

- ¿Quiénes son los **líderes o lideresas políticos** que la gente en realidad tiene en la mente?... Y ¿cómo los evalúan? ¿Son pocos o son muchos? ¿Se mantienen en el tiempo? ¿Pueden surgir nuevos líderes en poco tiempo?
- Usualmente los estudios de opinión les entregan **listas predefinidas** a los entrevistados para que expresen su opinión. En Datavoz asumimos el desafío de sondear lo que responderían de manera espontánea.
- La respuesta espontánea ayuda a entender el “*Brand Awareness*” de los distintos actores políticos.

Las preguntas:

1. En el último mes, en su opinión, ¿qué personaje público ha **mostrado liderazgo POLÍTICO positivo**? MENCIONE HASTA 3.
2. En el último mes, en su opinión, ¿qué personaje público ha **mostrado liderazgo POLÍTICO negativo**? MENCIONE HASTA 3.
3. Razones para justificar los personajes que menciona

Monitor de Liderazgos Políticos Datavoz 2024

- **Evelyn Matthei sigue acumulando capital político, siendo los atributos como claridad, consecuencia e ideas, lo que están a la base de esta evaluación.** A la tendencia comentada en mediciones previas, en esta se suma que – por primera vez – supera a **Gabriel Boric como el personaje político con más menciones espontáneas negativas totales.**
- En esta medición aparece por primera vez aparece en los TOP 10, el alcalde de Maipú **Tomás Vodanovic con menciones positivas.**
- Sólo tres personajes tienen evaluaciones netas positivas siendo **Evelyn Matthei** la principal, con un **alza de más de 8 puntos porcentuales** respecto de la medición de abril.
- Por su parte, **Rodolfo Carter y Johannes Kaiser**, pese a tener menos menciones totales que **José Antonio Kast**, **lo superan en valoración neta** debido a que este último es el líder que genera más rechazo entre los representantes de la derecha chilena que aparecen en los TOP 10 con mayor evaluación negativa.
- **Los conectores:** **Evelyn Matthei** se mantiene como la persona más central en conectar distintos grupos de líderes en las menciones positivas, en tanto, en esta medición es **José Antonio Kast** quien lo hace entre las menciones negativas.
- **Las estrellas:** Se mantiene el escenario de las mediciones anteriores en que los top 3 de las **evaluaciones positivas** en la red de menciones **son líderes de oposición (Matthei, Kast, Carter)** y entre las **evaluaciones negativas** son autoridades de gobierno (**Boric, Vallejo, Tohá**).
- **Los emergentes:** Hay una renovación del cuadro de emergentes reflejando las variaciones de corto plazo. Por el lado de las **menciones positivas** ocupa el primer lugar **Christián Warken e Ignacio Briones** y en las **menciones negativas** **Miguel Crispi, Andrés Jouannet, Sebastián Sichel y Francisco Chahuán.**

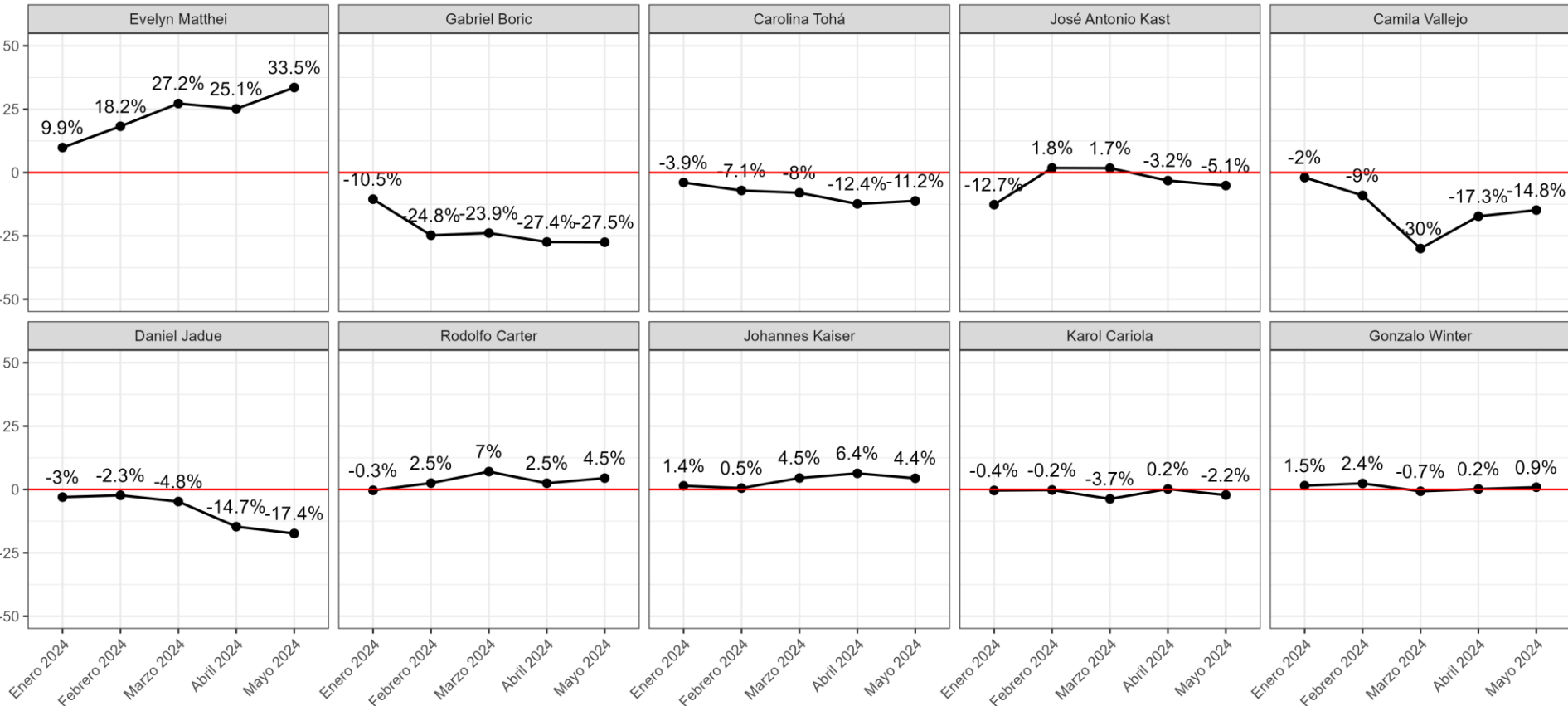
¿Qué personaje público ha **mostrado liderazgo POLÍTICO POSITIVO**? Respuestas espontáneas

	Enero 2024	Febrero 2024	Marzo 2024	Abril 2024	Mayo 2024
Evelyn Matthei	15,73	26,18	32,74	32,16	39,23
José Antonio Kast	9,01	10,27	13,76	7,55	11,73
Rodolfo Carter	8,66	10,25	14,04	6,91	10,56
Carolina Tohá	8,33	10,85	13,79	7,95	9,74
Johannes Kaiser	3,22	-	5,83	8,17	9,24
Camila Vallejo	13,17	9,63	13,78	9,71	6,63
Gabriel Boric	12,69	8,33	12,88	7,39	5,66
Tomás Vodanovic	-	-	-	-	3,49
Gonzalo Winter	-	3,04	3,94	-	2,87
Karol Cariola	-	-	-	-	2,51

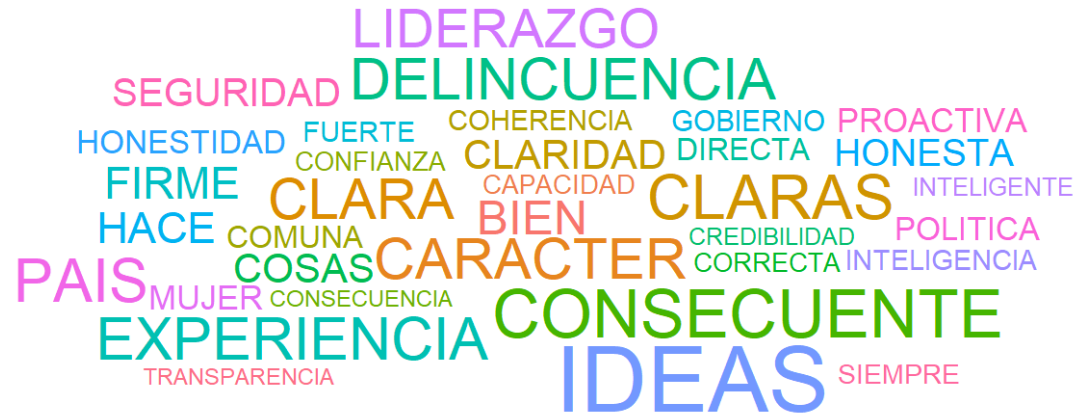
¿Qué personaje público ha **mostrado liderazgo POLÍTICO NEGATIVO**? Respuestas espontáneas

	Enero 2024	Febrero 2024	Marzo 2024	Abril 2024	Mayo 2024
Gabriel Boric	23,21	33,10	36,77	34,80	33,15
Camila Vallejo	15,13	18,68	43,77	26,97	21,44
Carolina Tohá	12,26	17,94	21,79	20,32	20,94
Daniel Jadue	3,78	-	5,66	15,58	18,51
José Antonio Kast	21,68	8,46	12,01	10,73	16,86
Rodolfo Carter	9,01	7,75	6,99	4,44	6,08
Evelyn Matthei	5,87	7,93	5,50	7,01	5,69
Johannes Kaiser	-	-	-	-	4,82
Karol Cariola	-	-	-	-	4,71
Javier Macaya	7,28	7,38	8,55	7,77	4,12

Se presenta la evaluación neta de los 10 liderazgos con la mayor cantidad de menciones. La evaluación neta corresponde a la diferencia entre evaluaciones positivas y negativas



Positivas: 39%



Negativas 6%:



Top 1 en menciones positivas

Los análisis anteriores se han focalizado en las personas que fueron más mencionadas. Ahora bien, como los encuestados pueden mencionar hasta tres personas como liderazgos positivos y tres personas como liderazgos negativos, es posible ir más allá e indagar **quienes ocupan lugares más centrales en las menciones espontáneas de la población.**

Para ello, registramos quienes fueron mencionados por una misma persona y agregamos esa información para el conjunto de los encuestados dando origen a una red de menciones (positivas o negativas).

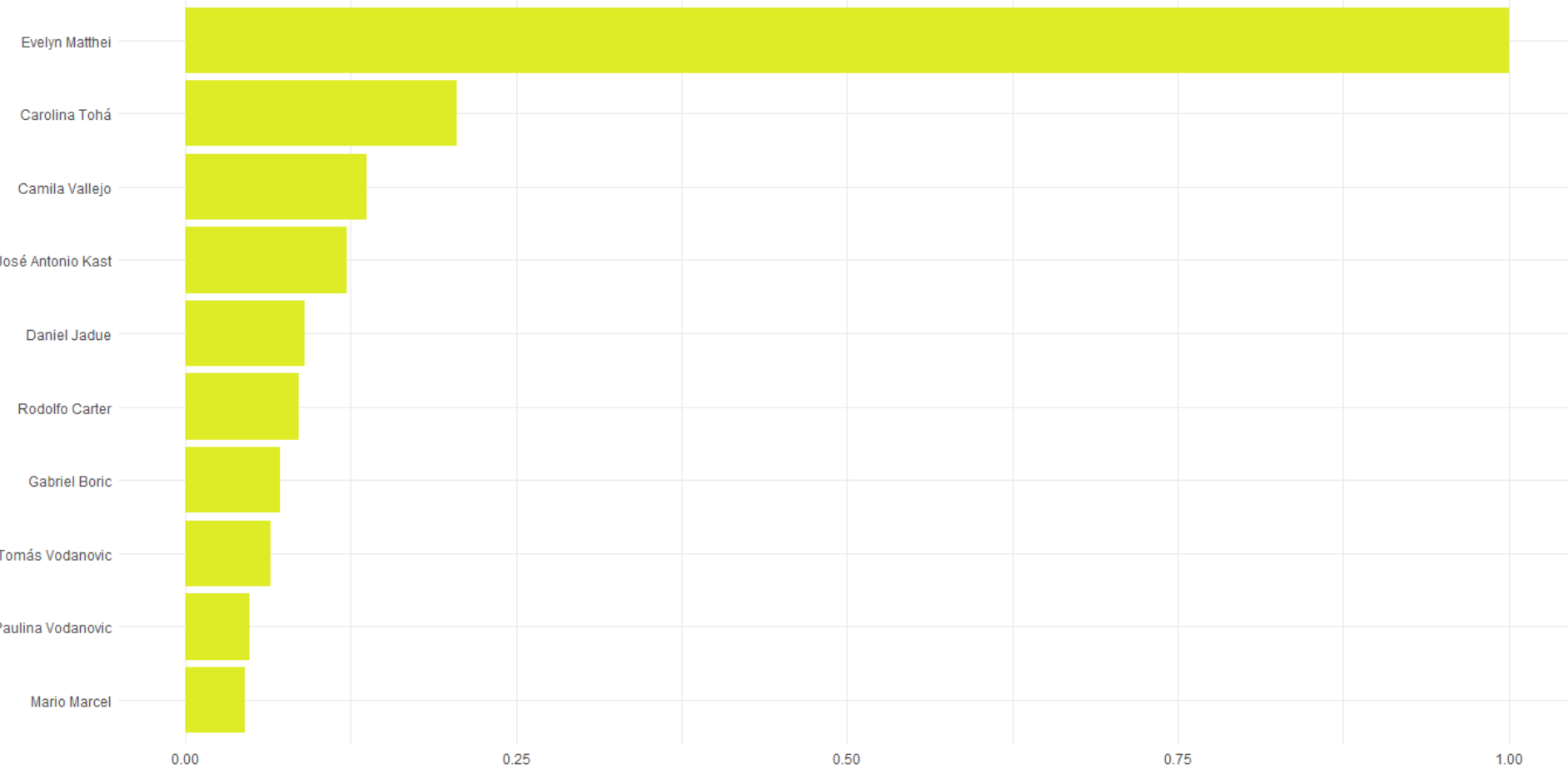
Usando métricas de centralidad de teoría de redes, calculamos aquellos nodos que son más relevantes dada su posición relativa en la red. Generamos tres indicadores de centralidad, cada uno de ellos normalizados para obtener valores entre 0 y 1, donde 1 es el valor asociado a la persona más central en cada indicador.

Los indicadores son:

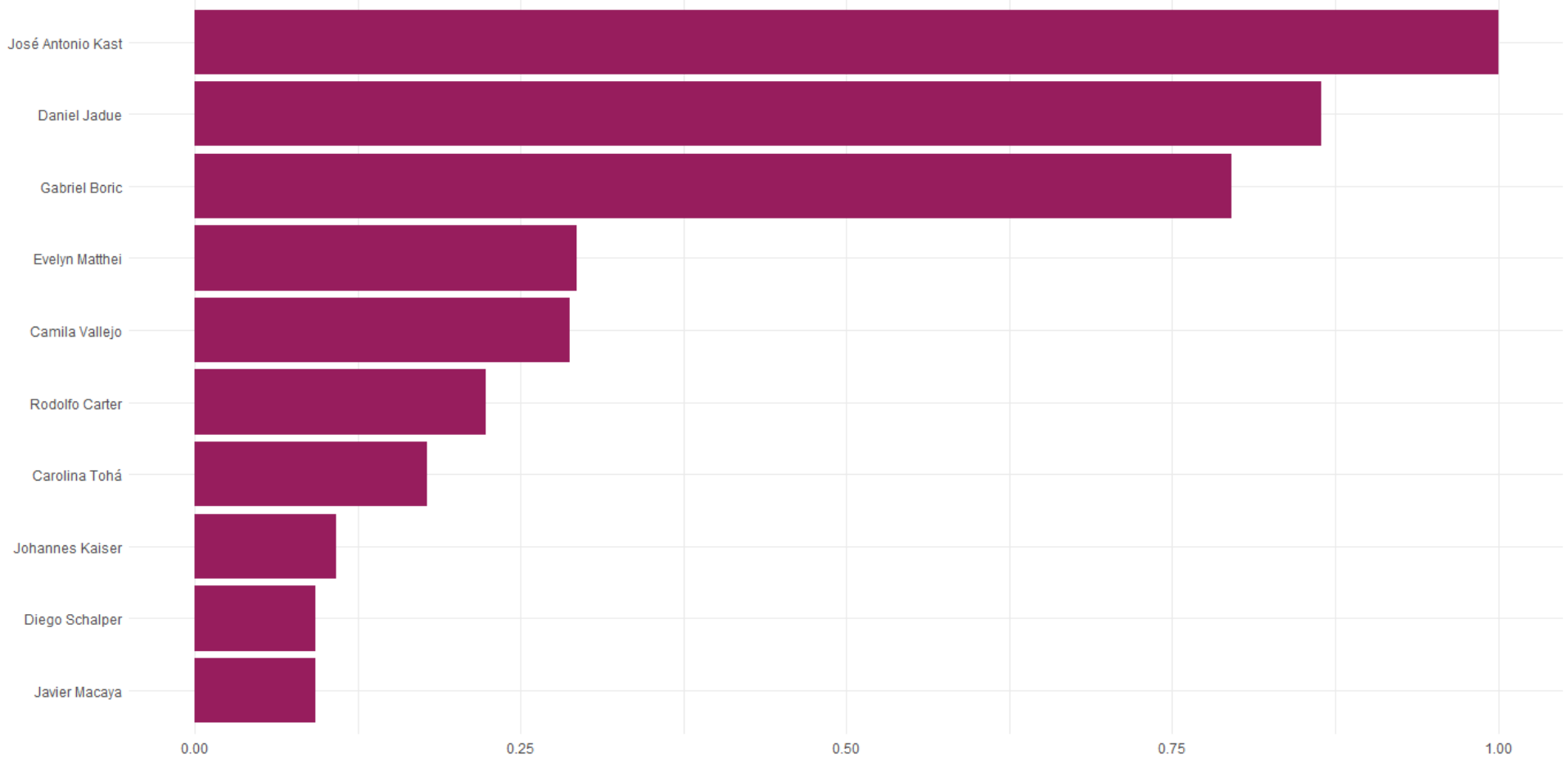
1. **Centralidad de conectores:** Son aquellos que son puentes entre distintos grupos en la red. Su peculiaridad es que son mencionados como líderes (positivos o negativos) junto a distintos grupos de personas.
2. **Centralidad de estrellas:** Son las personas que suelen ser muy mencionadas y usualmente junto a otras personas que también son muy mencionadas.
3. **Centralidad de emergentes:** Son aquellos que podrían o no ser muy mencionados, pero de ser mencionados lo son junto a otros muy mencionados.

Monitor de Liderazgos Políticos Datavoz 2024

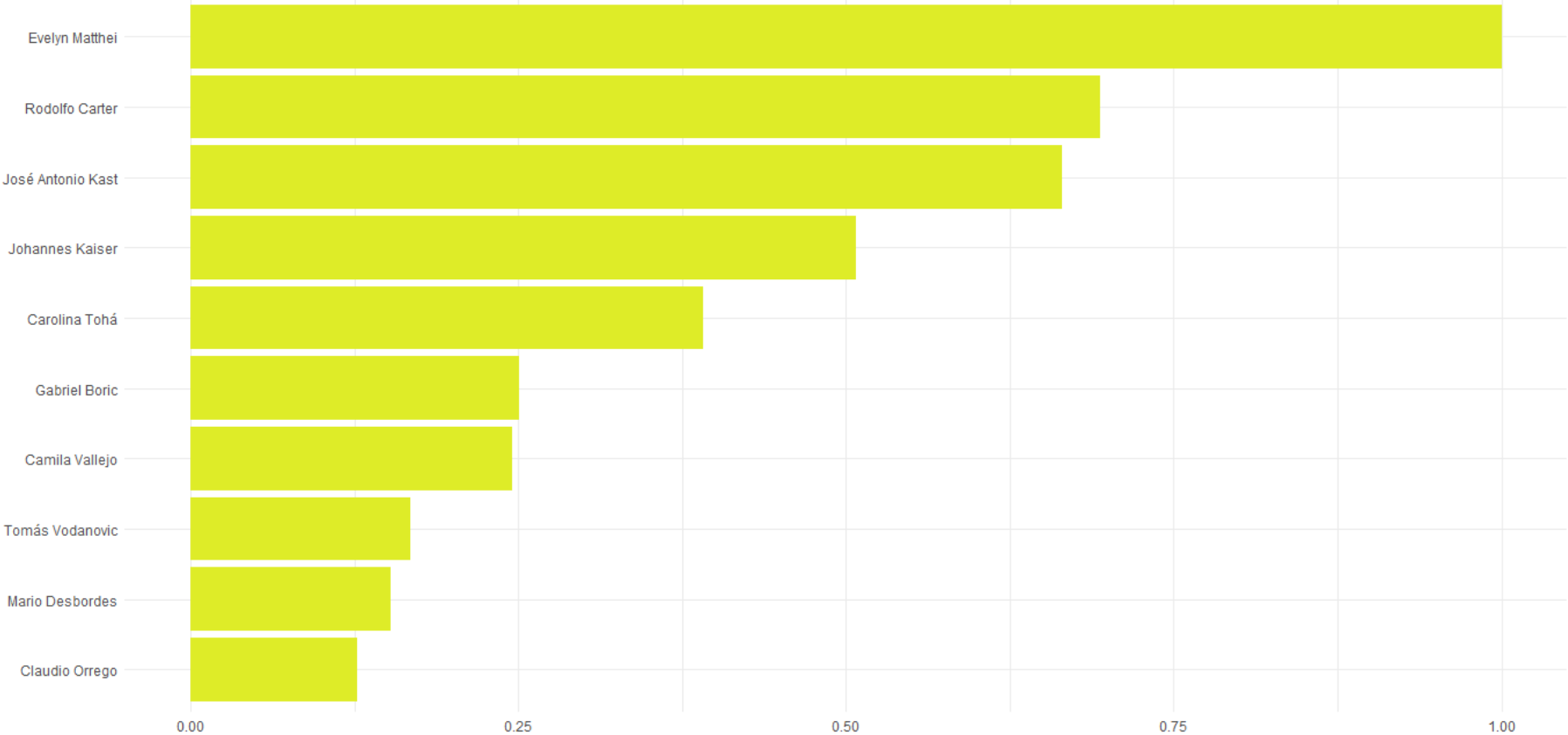
Top 10 Individuos según Centralidad de Conectores



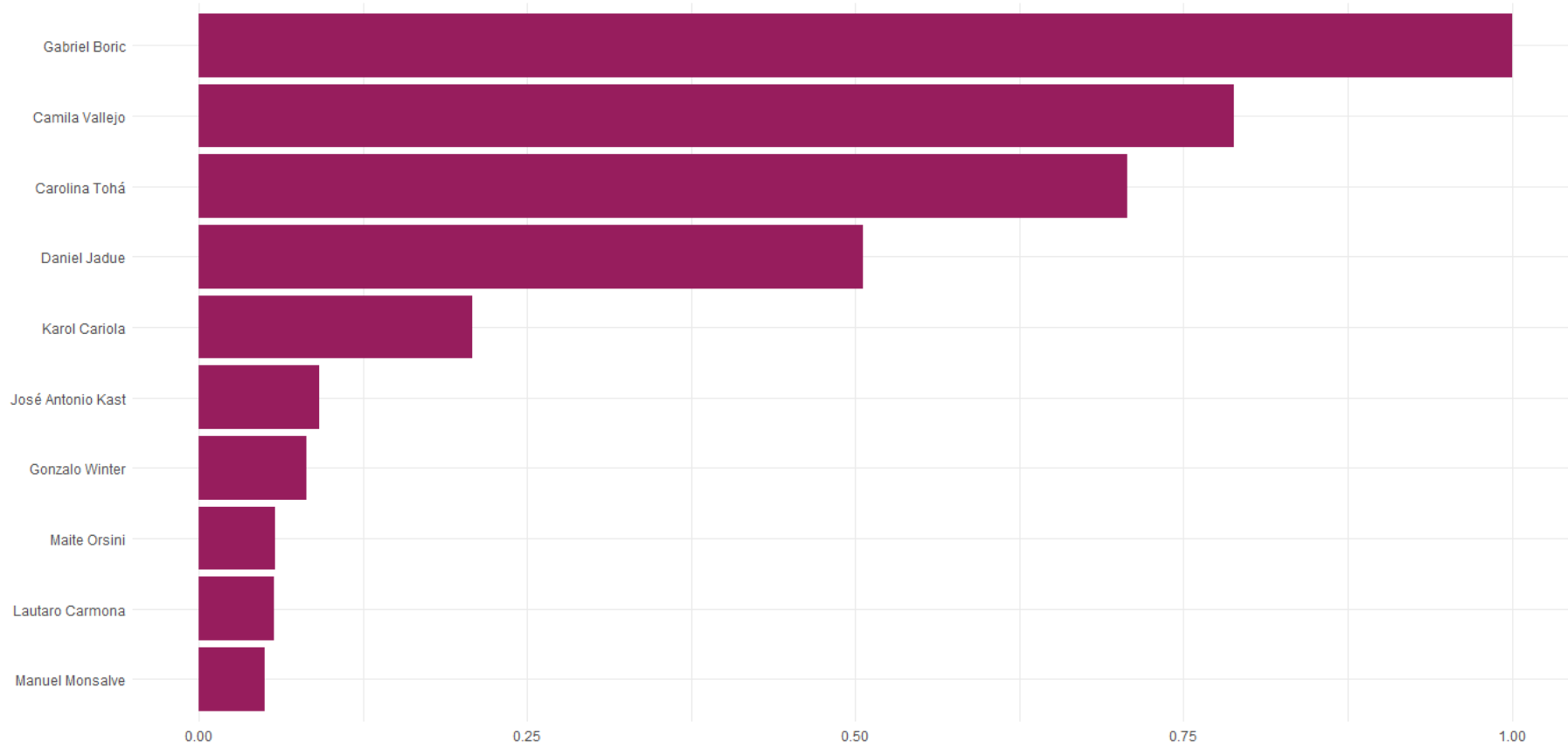
Top 10 Individuos según Centralidad de Conectores



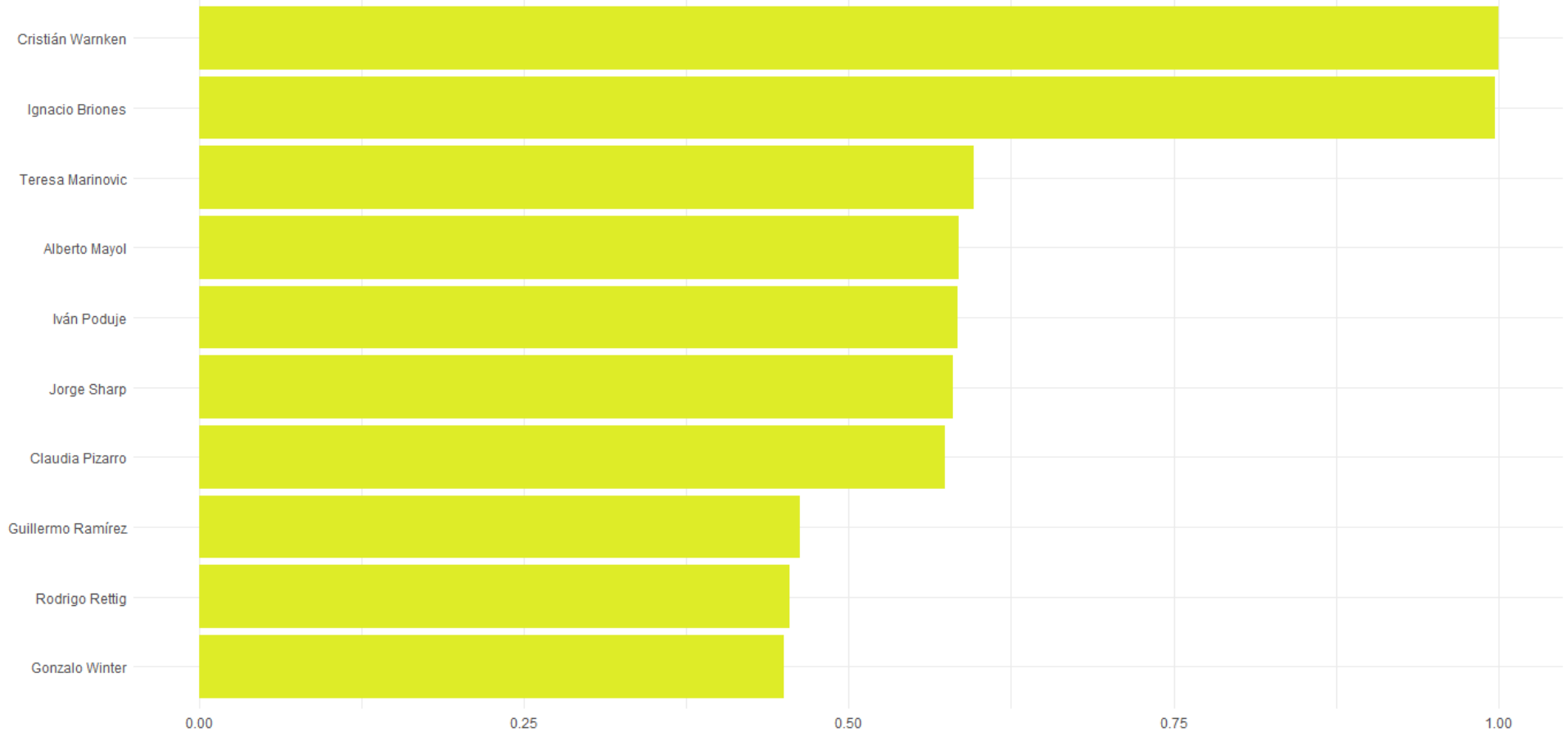
Top 10 Individuos según Centralidad de Estrellas



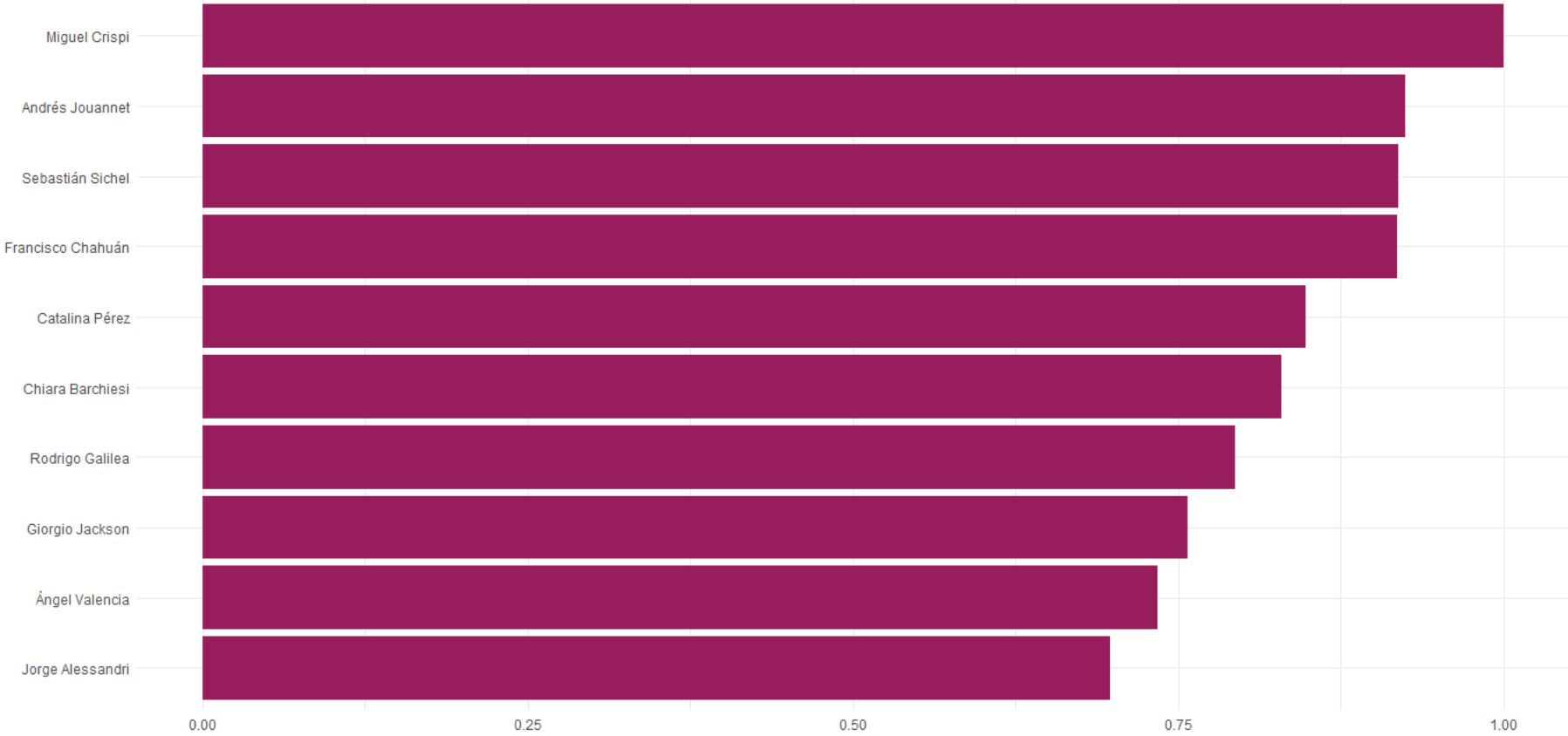
Top 10 Individuos según Centralidad de Estrellas



Top 10 Individuos según Centralidad de Emergentes



Top 10 Individuos según Centralidad de Emergentes



- **Diseño de investigación:** Estudio cuantitativo, Encuesta online vía correo electrónico
- **Universo:** Personas mayores de 18 años usuarios de correo electrónico, que pertenecen al panel GPS CIUDADANO
- **Marco muestral:** Base de datos de correos electrónicos de personas que habitan en el territorio chileno.
- **Muestra:** 1.057 entrevistas web.
- **Ponderación:** Ajuste post-encuesta considerando Región, Sexo, Edad y Nivel educacional. Los parámetros poblacionales de Región, Sexo y Edad fueron obtenidos las proyecciones de población para el 2023 realizadas por el Instituto Nacional de Estadísticas (INE). Los parámetros de nivel educacional provienen de la base de datos de encuesta CASEN 2022, utilizando el factor de expansión regional.
- **Tasas de contacto:** 16,9% (corresponde a la proporción de correos abiertos respecto de los enviados)
- **Tasa de respuesta:** 4,0% (corresponde a la proporción de encuestas respondidas sobre el total de correos abiertos)
- **Método de muestreo:** Muestreo aleatorio simple sobre marco muestral disponible.
- **Periodo de terreno:** 05 al 15 de mayo de 2024.

- El Monitor de Liderazgos de Datavoz es un informe mensual, que se realiza desde Mayo de 2023.
 - Las menciones de líderes varían entre 160 y 200 personajes distintos.
 - En general, hay estabilidad en el top 10, pero gran variabilidad en las menciones con menor recordación.
 - Se observan diferencias entre distintos segmentos sociodemográficos
- Este estudio es financiando con recursos propios de Datavoz
- Cada reporte público presenta los resultados de los Top Ten para la última medición y los asociados evolutivos considerando las 4 mediciones precedentes
- Adicionalmente existe un reporte privado con mayor nivel de desagregación y análisis de los restantes líderes mencionados. Para mayor detalle contactar a monitor@datavoz.cl