


**Monitor de  
Liderazgos  
“Políticos”**

Reporte Febrero 2024

**· DATAVOZ.**

DEL GRUPO STATCOM



# **La motivación**

¿Quiénes son los líderes o lideresas políticos que la gente en realidad tiene en la mente?... Y ¿cómo los evalúan? ¿Son pocos o son muchos? ¿Se mantienen en el tiempo? ¿Pueden surgir nuevos líderes en poco tiempo?

Usualmente los estudios de opinión les entregan listas predefinidas a los entrevistados para que expresen su opinión. En Datavoz asumimos el desafío de sondear lo que responderían de manera espontánea.

En tiempos de alta incertidumbre política, en que los liderazgos visibles cumplen un rol fundamental en acercar o alejar a la ciudadana de las decisiones fundamentales, es importante saber quiénes están de verdad en la mente de la gente.

# Principales hallazgos

- Se recuperan valoraciones netas positivas de los tres principales liderazgos de derecha (Matthei, Kast y Carter) que habían descendido tras los resultados electorales.
- Evelyn Matthei llega sólida a marzo como la líder de la oposición mejor perfilada, con el reconocimiento de diferentes atributos en su liderazgo (carácter, inteligencia, claridad, ser directa, creíble, etc.)
- Pese a que el terreno se realizó justo cuando se produjo el trágico fallecimiento del ex Presidente Piñera, ello no impulsó las menciones espontáneas ni positivas ni negativas sobre su liderazgo (sólo en noviembre, el fallecido ex presidente Sebastián Piñera apareció en el top ten de menciones espontáneas), lo cual es indicativo que - contrario a lo especulado en algunas notas de prensa - su deceso no debería tener efectos políticos en los liderazgos de su sector.
- Los conectores: Evelyn Matthei se mantiene como la persona más central en conectar distintos grupos de líderes en las menciones positivas, en tanto, en esta medición es Gabriel Boric quien lo hace entre las menciones negativas. Camila Vallejo ocupa el segundo lugar en las menciones positivas y José Antonio Kast en las negativas.
- Las estrellas: Se mantiene el escenario de las mediciones anteriores en que los top 3 de las evaluaciones positivas en la red de menciones son líderes de oposición (Matthei, Kast, Carter) y entre las evaluaciones negativas son autoridades de gobierno (Boric, Vallejo, Tohá).
- Los emergentes: Hay una renovación del cuadro de emergentes reflejando las variaciones de corto plazo. Por el lado de las menciones positivas ocupa el primer lugar Jessica López, Ministra de OOPP (por su accionar en la crisis de los incendios) y en las menciones negativas Francisco Vidal (asume nuevo rol como director ejecutivo de TVN, cargo asignado por el gobierno actual)

# Contexto última medición

Fecha	Acontecimiento
03-feb	Ministra Tohá confirma muertes por incendios en la región de Valparaíso
03-feb	Gobierno declara toque de queda para Limache, Quilpué, Villa Alemana y Viña del Mar tras incendios
03-feb	Abogado deja defensa de Cathy Barriga “por diferencias” con ex alcaldesa
03-feb	Subsecretario del Interior, Manuel Monsalve, reportó la afectación de entre 3 mil a 6 mil viviendas a causa de los incendios forestales
04-feb	Tohá afirma que hay “antecedentes serios de personas confiables” que respaldan presunta intencionalidad en incendios de Valparaíso
04-feb	Presidente Boric decreta duelo nacional por los muertos tras los incendios
04-feb	Boric viaja a Valparaíso para evaluar los daños de los incendios
04-feb	Ministro Marcel anuncia medidas de alivio tributario y activación inmediata del Presupuesto para apoyar a personas afectadas por incendios en la V Región
05-feb	Crítica a Camila Vallejo por su ausencia por vacaciones durante sesión del COSENA
05-feb	Boric encabeza a esta hora el Consejo de Seguridad Nacional (Cosena) en La Moneda
05-feb	Tras coordinación entre Carter y Ripamonti: La Florida envía despliegue de ayuda a El Olivar de Viña
05-feb	Manuel Monsalve pide que el Ministerio Público priorice investigación sobre eventuales responsables de incendios en la Quinta Región
06-feb	Carolina Tohá confirma oficialmente fallecimiento de Sebastián Piñera y sostiene que “tendrá todos los honores y reconocimientos republicanos que merece”
06-feb	Gobierno decreta duelo nacional por muerte de expresidente Sebastián Piñera
06-feb	Evelyn Matthei por muerte del ex presidente Piñera: "Se nos va un gran líder y una inspiración muy fuerte"
06-feb	Gabriel Boric se dirigió al país con motivo del fallecimiento del ex Presidente Sebastián Piñera y decreta tres días de duelo nacional
06-feb	Presidente Boric tras muerte de Sebastián Piñera: “Fue un demócrata desde la primera hora”
06-feb	Boric se despliega por comunas afectadas por megaincendios en la Región de Valparaíso
06-feb	Kast lamenta muerte de expdte. Piñera: “Fue un gran servidor público y entregó los mejores años de su vida a servir a Chile”
06-feb	Daniel Jadue tras muerte de Sebastián Piñera: “Pese a nuestras profundas diferencias lamentamos la trágica muerte”
06-feb	Manuel Monsalve lamenta muerte de Sebastián Piñera “Recibirá los honores con un funeral de Estado, como corresponde”
07-feb	Presidente Boric recibe en Santiago el cuerpo de Piñera y comienza el velatorio
07-feb	Mario Marcel destaca a expresidente Piñera tras participar en guardia de honor
07-feb	Servel instruye proceso sancionatorio contra la DC por no informar oportunamente renuncia de Claudio Orrego
07-feb	Monsalve confirma que incendios en región de Valparaíso "están contenidos"

## **Total personajes mencionados**

	Octubre	Noviembre	Diciembre	Enero	Febrero
Tamaño muestra	1.109	1.051	5.353	1.236	1.264
Número de personajes mencionados	178	172	362	198	179

# Los mencionados...

## % menciones positivas

	Octubre	Noviembre	Diciembre	Enero	Febrero
Evelyn Matthei	22,02	18,62	24,48	15,73	26,18
Carolina Tohá	13,49	7,56	8,70	8,33	10,85
José Antonio Kast	12,34	10,52	14,16	9,01	10,27
Rodolfo Carter	5,83	6,62	12,54	8,66	10,25
Camila Vallejo	18,20	7,13	11,34	13,17	9,63
Gabriel Boric	13,93	7,68	10,18	12,69	8,33
Manuel Monsalve	-	-	-	-	3,67
Mario Marcel	2,21	-	-	5,11	3,46
Claudio Orrego	-	-	-	-	3,41
Gonzalo Winter	5,13	2,38	2,68	-	3,04
Johannes Kaiser	3,21	-	-	3,22	-
Michelle Bachelet	2,48	2,61	5,40	5,04	-
Franco Parisi	-	2,28	2,40	-	-
Sebastián Piñera	-	1,94	-	-	-
Francisco Orrego	-	-	2,42	-	-
Francisco Vidal	-	-	-	3,24	-

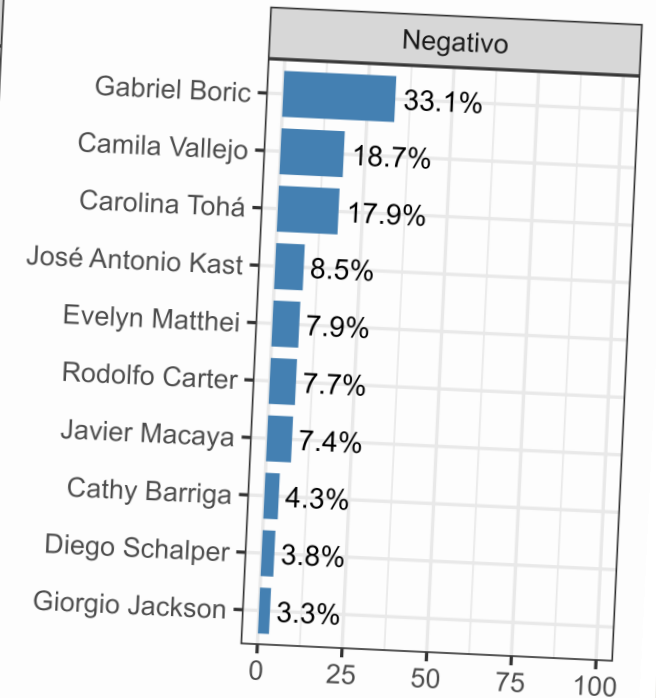
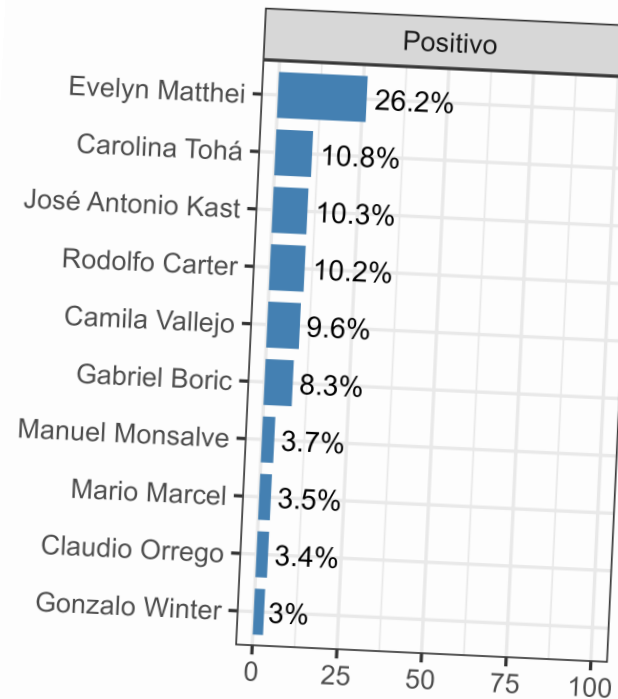
# Los mencionados...

## % menciones *negativas*

	Octubre	Noviembre	Diciembre	Enero	Febrero
Gabriel Boric	27,02	24,06	31,72	23,21	33,10
Camila Vallejo	19,92	18,12	26,35	15,13	18,68
Carolina Tohá	9,92	13,42	14,35	12,26	17,94
José Antonio Kast	25,24	15,61	17,99	21,68	8,46
Evelyn Matthei	-	4,43	7,58	5,87	7,93
Rodolfo Carter	5,65	5,45	10,35	9,01	7,75
Javier Macaya	5,57	-	5,52	7,28	7,38
Cathy Barriga	-	-	-	-	4,26
Diego Schalper	-	-	-	-	3,75
Giorgio Jackson	6,29	4,34	3,82	5,54	3,27
Luis Silva	6,28	2,98	-	-	-
Rojo Edwards	5,82	-	-	-	-
Daniel Jadue	5,00	2,56	4,50	3,78	-
Karol Cariola	-	2,60	-	-	-
Michelle Bachelet	-	-	5,46	-	-
Ximena Rincón	-	-	-	3,39	-

# LOS TOP TEN

Febrero 2024





**Top 1 en menciones positivas**



**Evelyn Matthei**

**Principales atributos:**

**Positivos:**



**Negativos:**



**Top 1 en menciones negativas**



**Gabriel Boric**

**Principales atributos:**

**Positivos:**



**Negativos:**



# RECORDACIÓN – Febrero 2024

Segmentada por evaluación neta positiva o negativa



# RECORDACIÓN – Febrero 2024

Segmentada por evaluación neta positiva o negativa

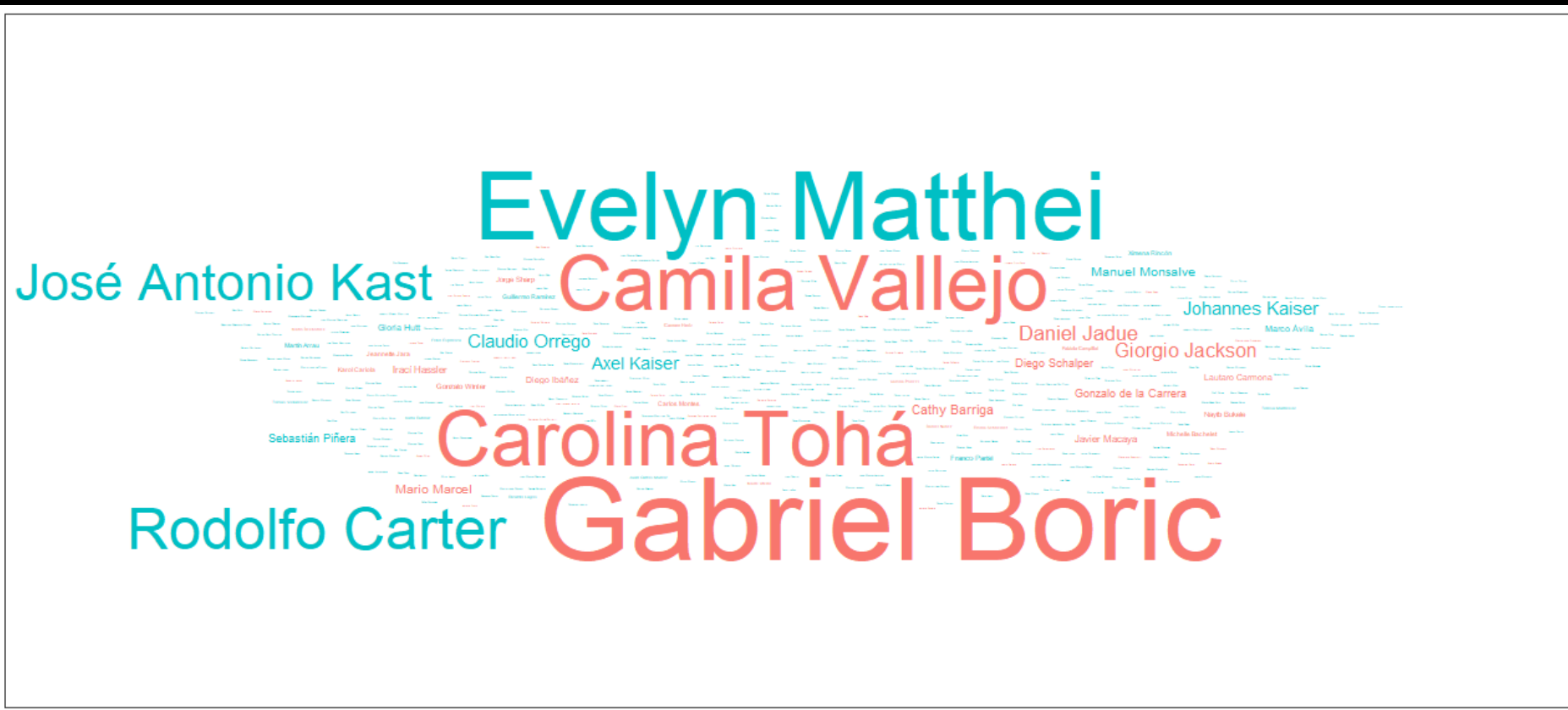
APRUEBAN AL GOBIERNO



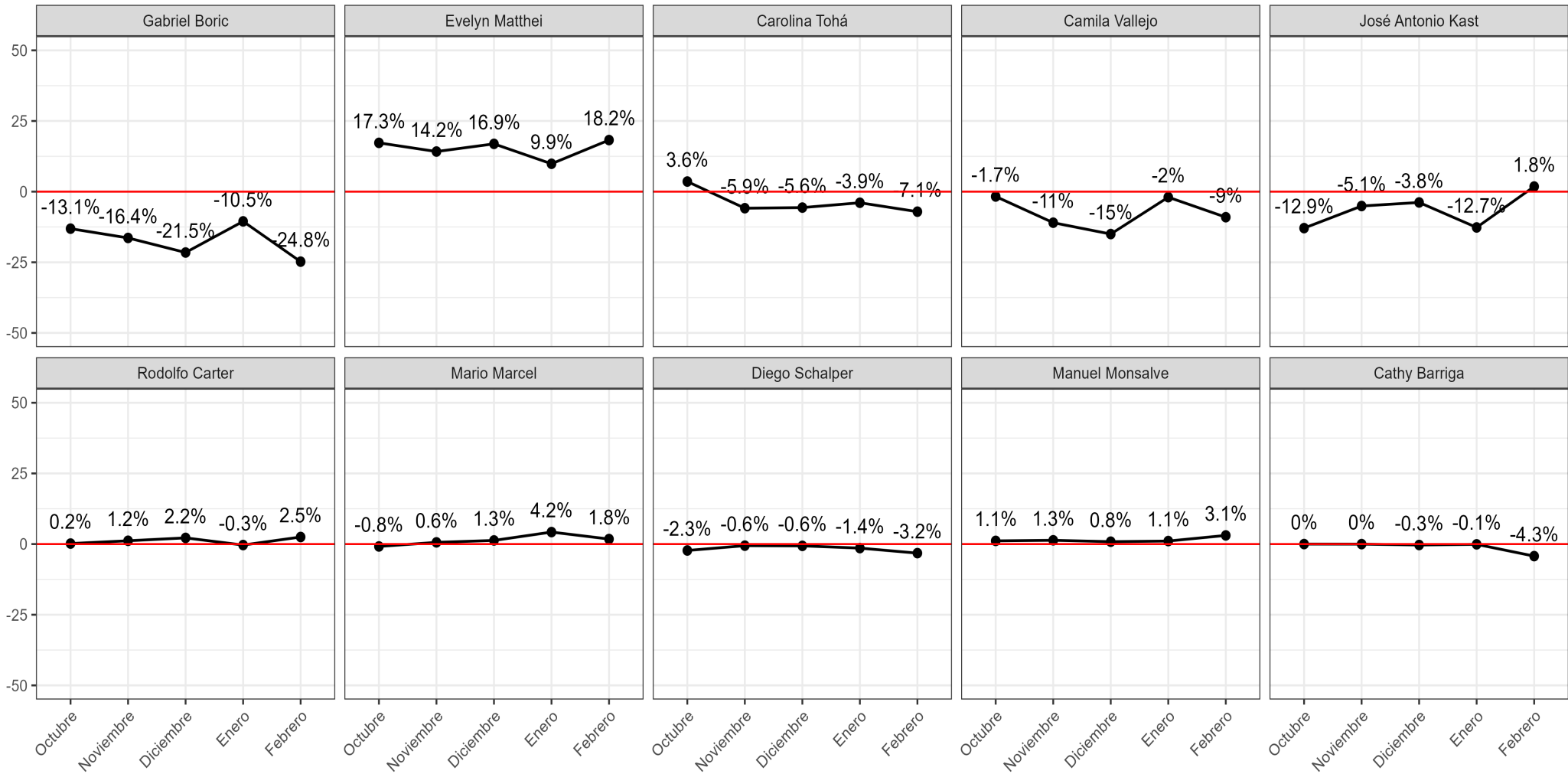
# RECORDACIÓN – Febrero 2024

Segmentada por evaluación neta positiva o negativa

DESAPRUEBAN AL GOBIERNO



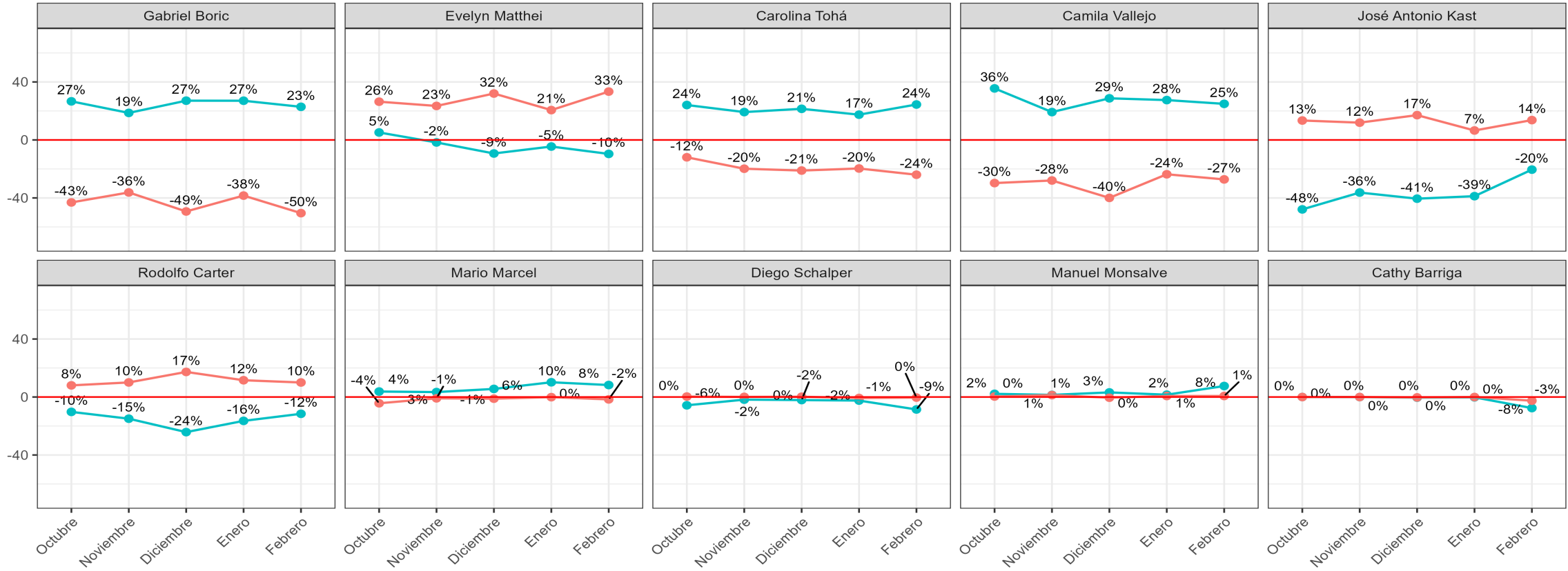




# Evaluación neta

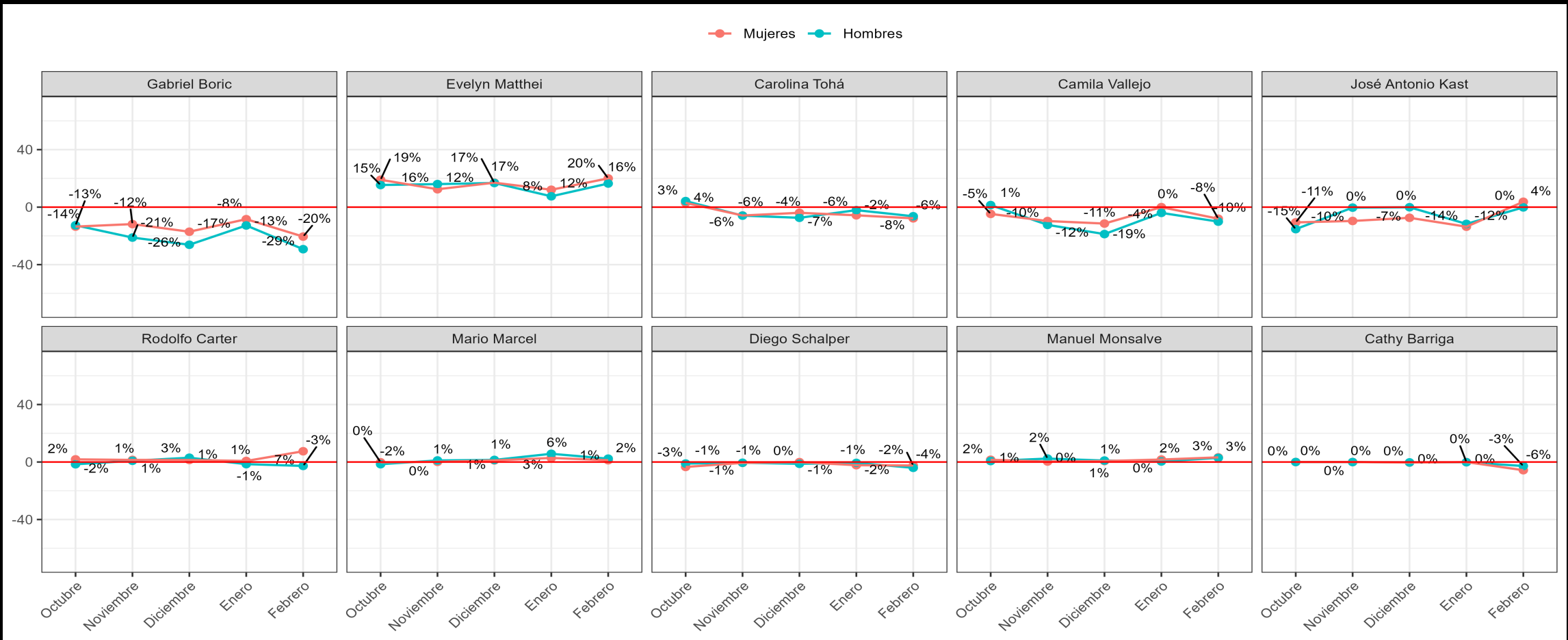
## según recordación (menciones)

— Desaprueba — Aprueba



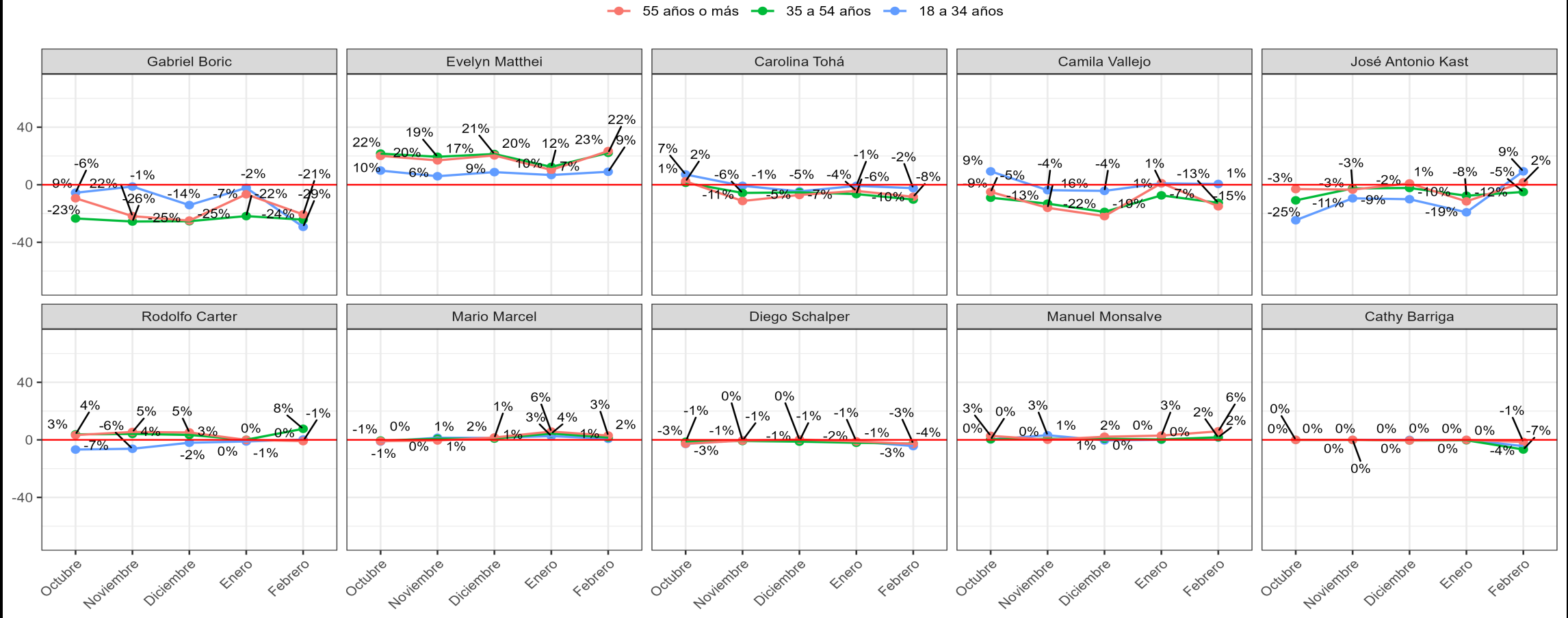
# Evaluación neta

## según aprobación al Gobierno

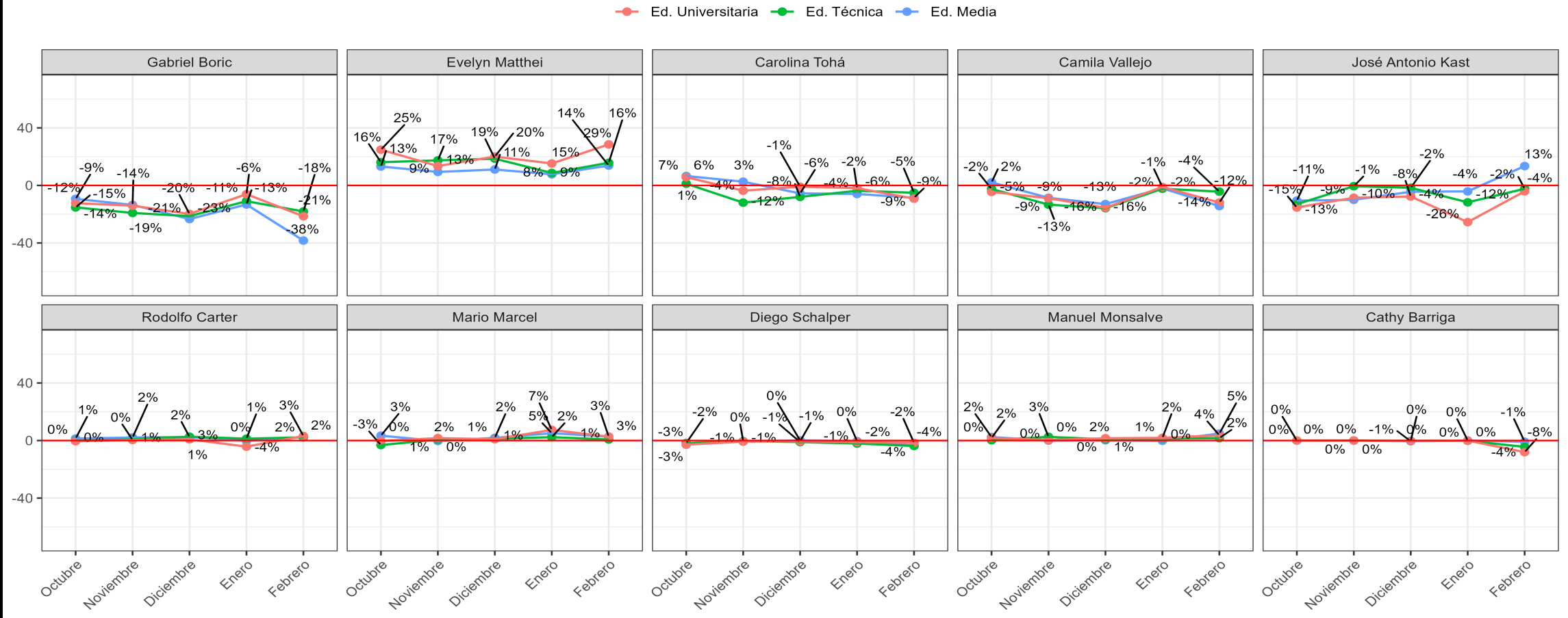


**Evaluación neta**  
**según sexo del encuestado**





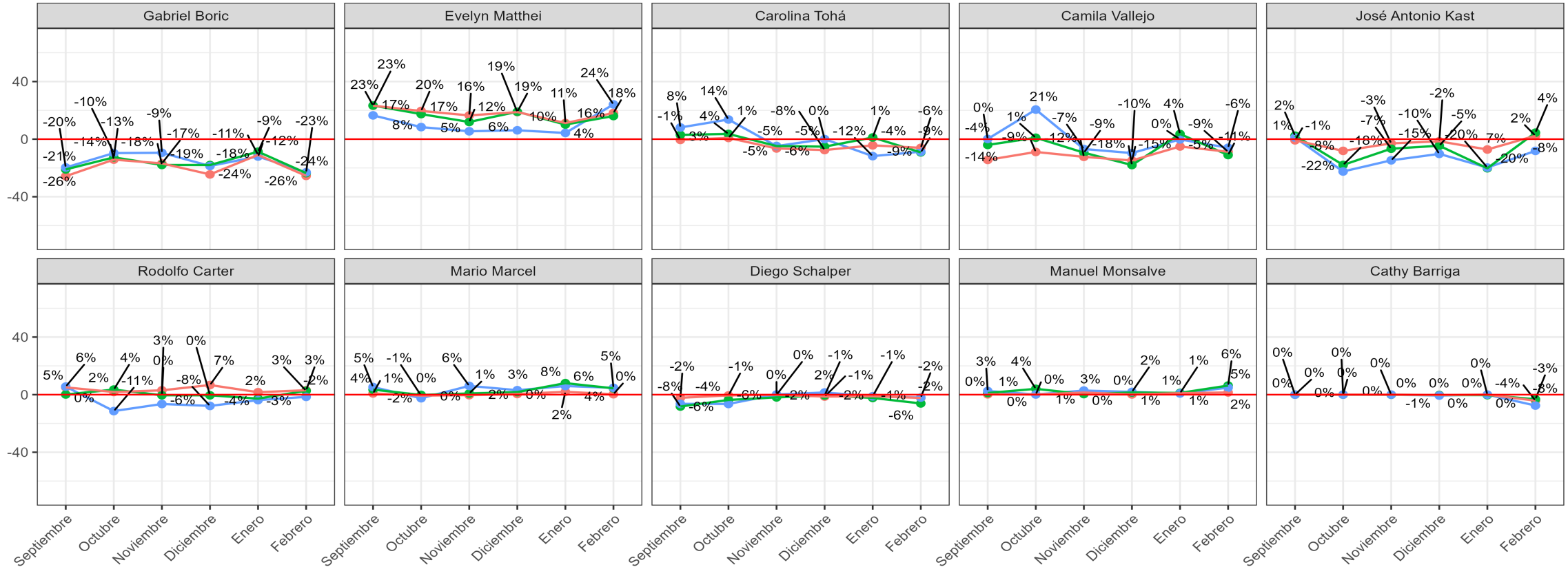
**Evaluación neta**  
**según tramo de edad del encuestado**



# Evaluación neta

## según nivel educacional del encuestado

— Bajo interés — Interés medio — Alto interés



# Evaluación neta

## según interés en política del encuestado

# ¿Quién es más central?

Los análisis anteriores se han focalizado en las personas que fueron más mencionadas. Ahora bien, como los encuestados pueden mencionar hasta tres personas como liderazgos positivos y tres personas como liderazgos negativos, es posible ir más allá e indagar **quienes ocupan lugares más centrales en las menciones espontáneas de la población.**

Para ello, registramos quienes fueron mencionados por una misma persona y agregamos esa información para el conjunto de los encuestados dando origen a una red de menciones (positivas o negativas).

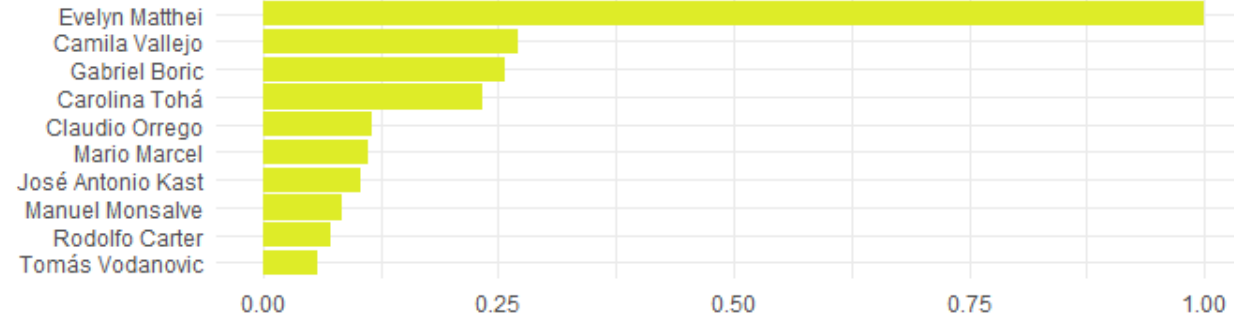
Usando métricas de centralidad de teoría de redes, calculamos aquellos nodos que son más relevantes dada su posición relativa en la red. Generamos tres indicadores de centralidad, cada uno de ellos normalizados para obtener valores entre 0 y 1, donde 1 es el valor asociado a la persona más central en cada indicador.

Los indicadores son:


- 1. Centralidad de conectores:** Son aquellos que son puentes entre distintos grupos en la red. Su peculiaridad es que son mencionados como líderes (positivos o negativos) junto a distintos grupos de personas.
- 2. Centralidad de estrellas:** Son las personas que suelen ser muy mencionadas y usualmente junto a otras personas que también son muy mencionadas.
- 3. Centralidad de emergentes:** Son aquellos que podrían o no ser muy mencionados, pero de ser mencionados lo son junto a otros muy mencionados.

Menciones positivas

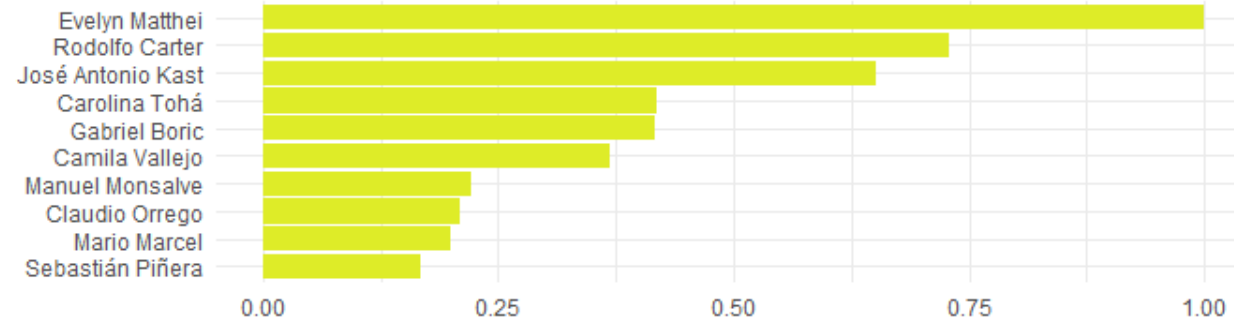
Top 10 Individuos según Centralidad de Conectores



Top 10 Individuos según Centralidad de Emergentes

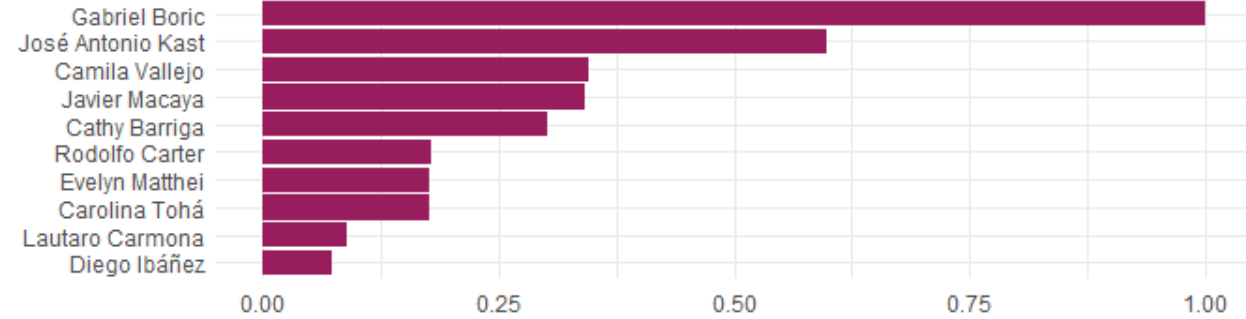


Top 10 Individuos según Centralidad de Estrellas

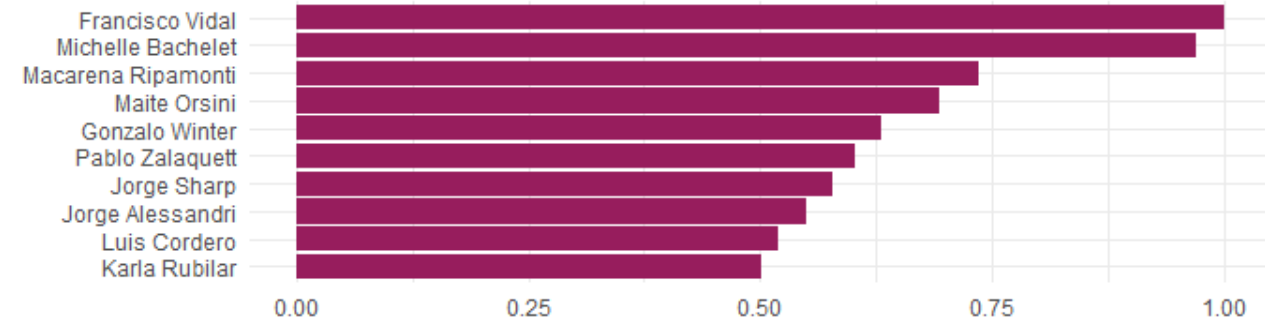


Menciones negativas

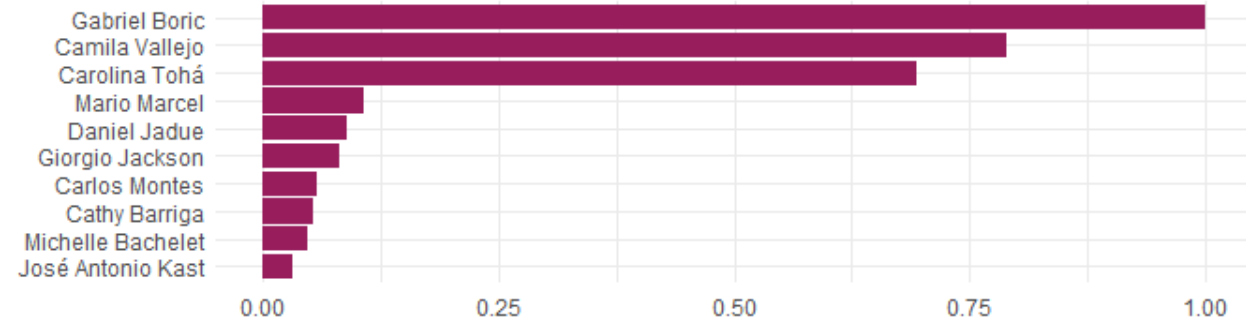
Top 10 Individuos según Centralidad de Conectores



Top 10 Individuos según Centralidad de Emergentes



Top 10 Individuos según Centralidad de Estrellas



# **Monitor de Liderazgos**

- El Monitor de Liderazgos de Datavoz es un informe mensual, que se realiza desde Mayo de 2023.
- Este estudio es financiando con recursos propios de Datavoz
- Cada reporte público presenta los resultados de los Top Ten para la última medición y los asociados evolutivos considerando las 4 mediciones precedentes
- Adicionalmente existe un reporte privado con mayor nivel de desagregación y análisis de los restantes líderes mencionados. Para mayor detalle contactar a [monitor@datavoz.cl](mailto:monitor@datavoz.cl)

# **Metodología General**

- Mediante una aproximación abierta no estructurada y sin exponer a los entrevistados a listas cerradas de personajes, cómo lo hacen hoy todas las encuestas de opinión, recogemos nombres de personajes positivos y negativos
- Buscamos conocer los liderazgos que están en la mente de las personas, tanto POSITIVOS como NEGATIVOS
- Esta aproximación permite evaluar recordación, evaluación y volumen de personajes, así como identificar los cambios que se dan entre mediciones
- El reporte ya cuenta con 5 mediciones, y se realizará de manera mensual, en el espacio del GPS Ciudadano.

# Metodología

- En la encuesta web regular del GPS Ciudadano mensual, se aplican dos preguntas a los entrevistados:
  - + *En el último mes, en su opinión, ¿qué personaje público ha mostrado liderazgo POLÍTICO positivo? MENCIONE HASTA 3.*
    - *Mención 1:* \_\_\_\_\_
    - *Mención 2:* \_\_\_\_\_
    - *Mención 3:* \_\_\_\_\_
  - + *En el último mes, en su opinión, ¿qué personaje público ha mostrado liderazgo POLÍTICO negativo? MENCIONE HASTA 3.*
    - *Mención 1:* \_\_\_\_\_
    - *Mención 2:* \_\_\_\_\_
    - *Mención 3:* \_\_\_\_\_
- + A partir de las respuestas se generarán varios indicadores y análisis :
  - Variedad de menciones (más de 150 nombres por medición!!)
  - Recordación
  - Los TOP Ten!
  - Indicador de evaluación NETA (positiva-negativa)
  - Cambios en las evaluaciones netas
  - Entre otros.



# Ficha técnica

## Medición Febrero 2024

- **Diseño de investigación:** Estudio cuantitativo, Encuesta online vía correo electrónico
- **Universo:** Personas mayores de 18 años usuarios de correo electrónico que habitan en el territorio nacional
- **Marco muestral:** Base de datos de correos electrónicos de personas que habitan en el territorio chileno (~ 1.000.000).
- **Muestra:** 1.264 entrevistas web.
- **Ponderación:** Ajuste post-encuesta considerando Región, Sexo, Edad y Nivel educacional. Los parámetros poblacionales de Región, Sexo y Edad fueron obtenidos las proyecciones de población para el 2023 realizadas por el Instituto Nacional de Estadísticas (INE). Los parámetros de nivel educacional provienen de la base de datos de encuesta CASEN 2022, utilizando el factor de expansión regional.
- **Tasas de contacto:** 29,37% (corresponde a la proporción de correos abiertos respecto de los enviados)
- **Tasa de respuesta:** 5,43% (corresponde a la proporción de encuestas respondidas sobre el total de correos abiertos)
- **Método de muestreo:** Muestreo aleatorio simple sobre marco muestral disponible.
- **Periodo de terreno:** La recolección de datos se efectuó entre el 03 de Febrero y 07 de Febrero de 2024.

***Monitor de  
Liderazgos  
“Políticos”***

**·DATAVOZ.**  
DEL GRUPO STATCOM

Reporte Febrero 2024

