

# WHAT WORRIES THE WORLD?

Octubre 2022



GAME CHANGERS



# WHAT WORRIES THE WORLD?

La encuesta *What Worries the World* de Ipsos hace un seguimiento de los problemas sociales y políticos más importantes de la actualidad en 29 países, basándose en más de 10 años de datos para situar los últimos resultados en contexto.

Este informe global resumido presenta las principales preocupaciones alrededor del mundo, junto a si las personas piensan que las cosas en su país van en la dirección correcta o equivocada.

Los desgloses completos de los hallazgos en cada país y sobre cada tema están también disponibles en [www.ipsos.com](http://www.ipsos.com).

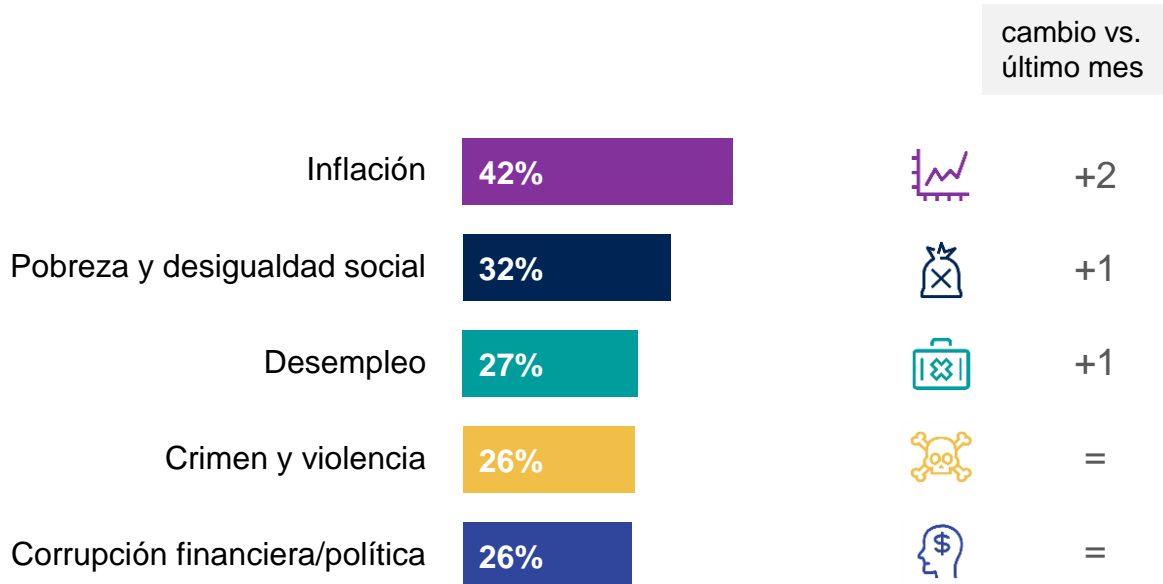
Póngase en contacto con [Teodros.Gebrekal@ipsos.com](mailto:Teodros.Gebrekal@ipsos.com) para mayor información.



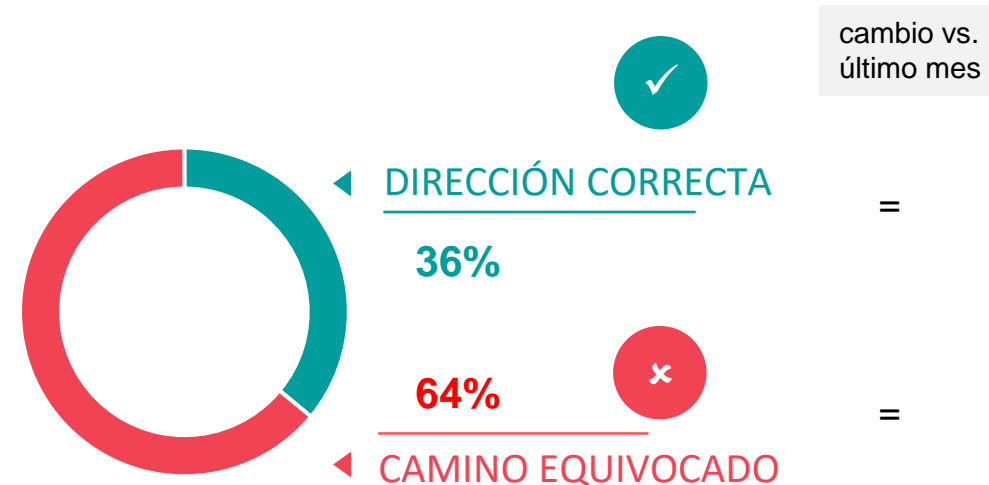
# WHAT WORRIES THE WORLD? OCTUBRE 2022

La inflación se mantiene como la principal preocupación a nivel global por séptimo mes consecutivo, ya que el 42% afirma que es uno de los principales problemas que afectan a su país. Se trata del porcentaje más alto registrado por Ipsos desde que comenzó la encuesta en 2013. El coronavirus cae dos puestos este mes, hasta el 13º, con la preocupación en su punto más bajo desde que se añadió a What Worries the World en 2020

**P** ¿Cuáles de los siguientes tres temas le parecen más preocupantes en su país?



**P** En términos generales, ¿diría que las cosas en su país van en la dirección correcta o van por el camino equivocado?



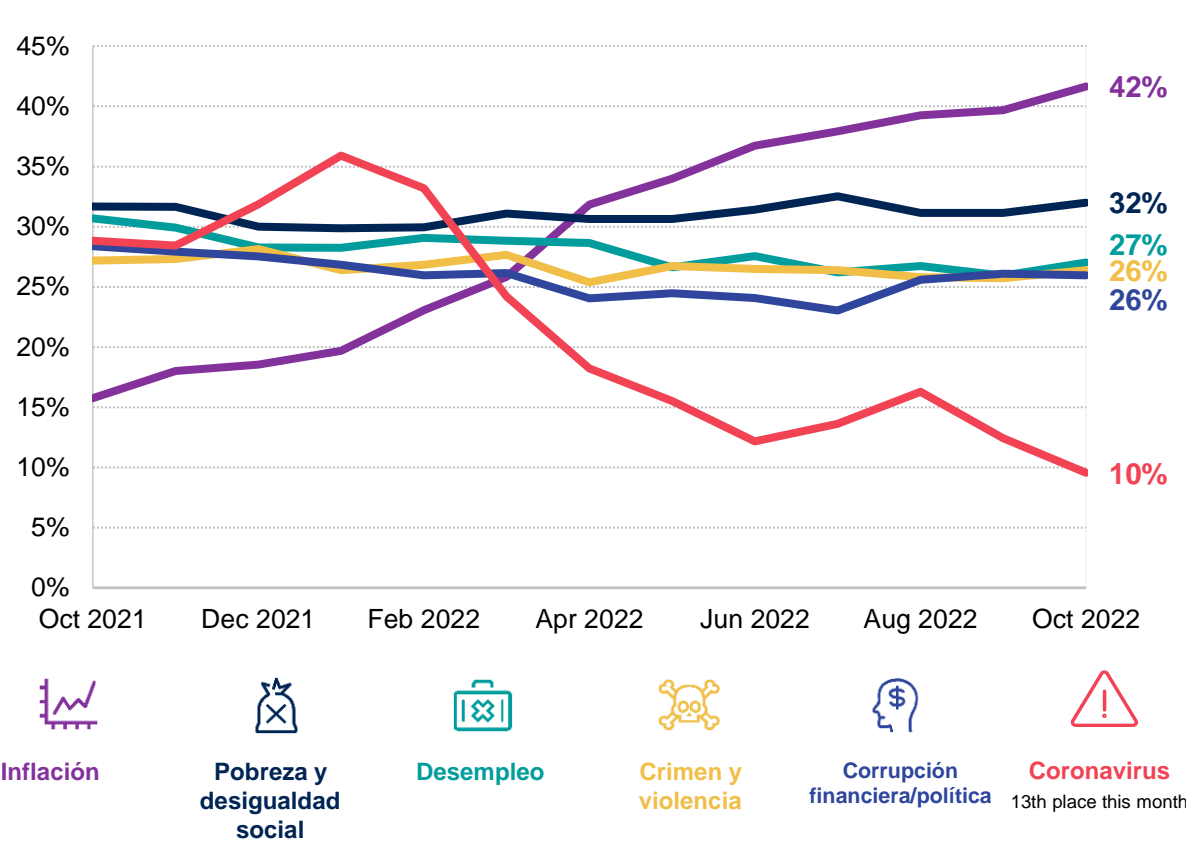
**Base:** Muestra representativa de 30.506 adultos de 16 a 74 años en 29 países participantes, del 23 de septiembre de 2020 al 7 de octubre de 2020.

**Fuente:** Ipsos Global Advisor. *La puntuación global es un promedio global de los países. Ver metodología para más detalles.*

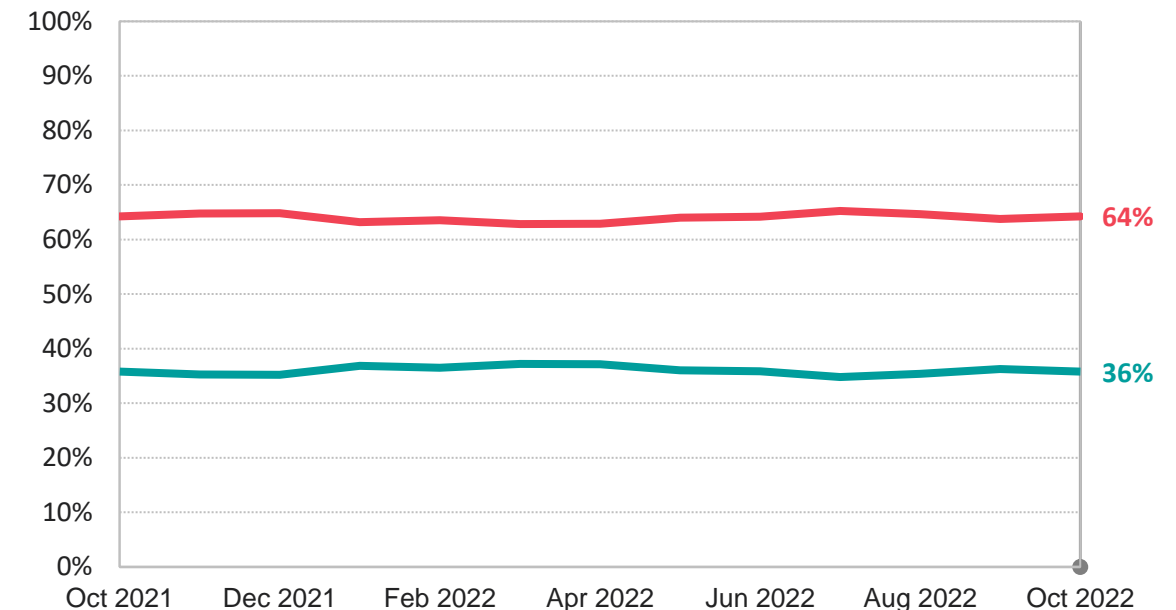


# WHAT WORRIES THE WORLD? TENDENCIA DE 12 MESES

**P** ¿Cuáles de los siguientes tres temas le parecen más preocupantes en su país?



**P** En términos generales, ¿diría que las cosas en este país van en la dirección correcta o van por el camino equivocado?



■ Dirección correcta ■ Camino equivocado

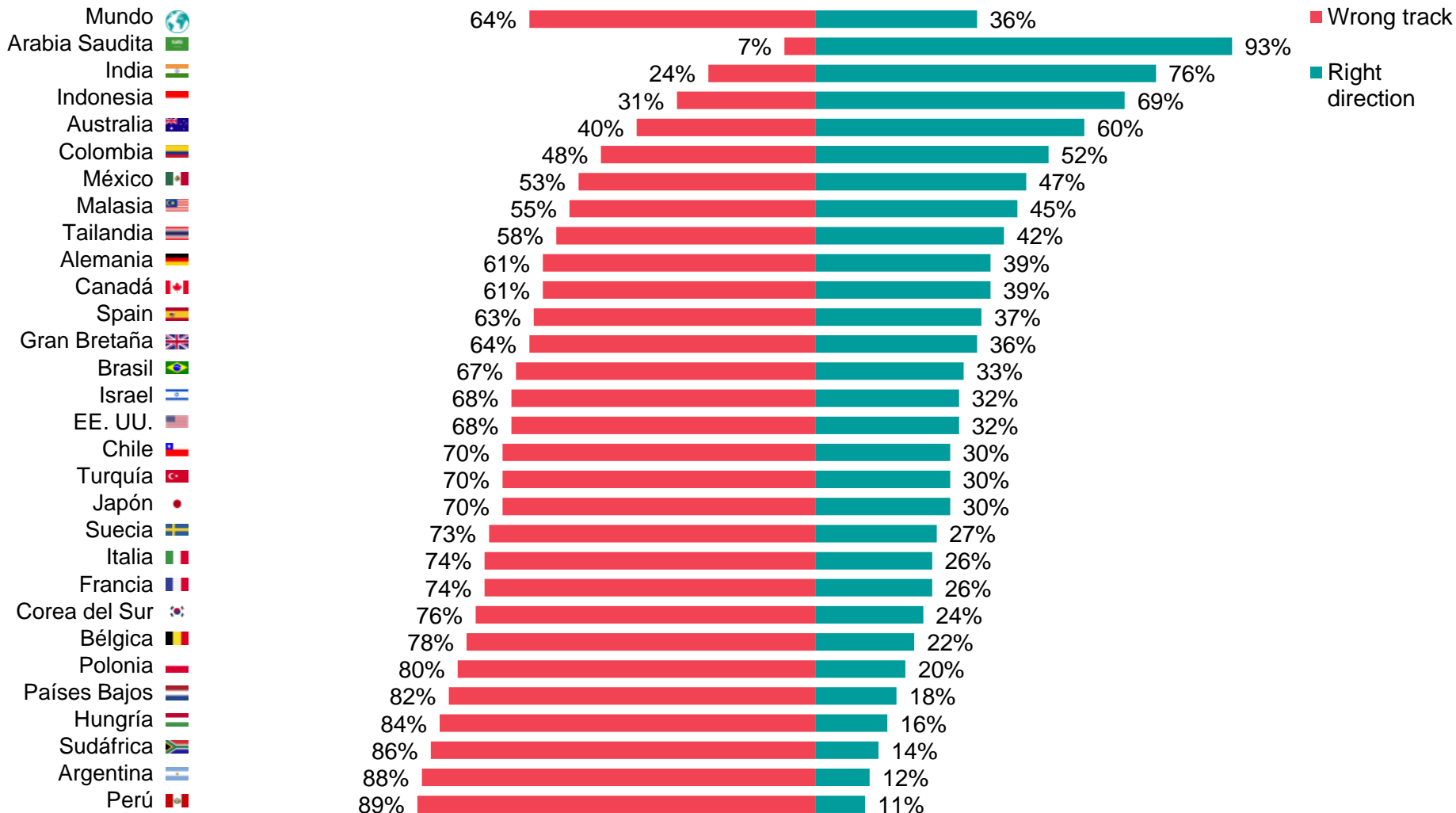
**Base:** Muestra representativa of c.30.506 adultos de 16 a 74 años en 29 países participantes, Octubre 2021 - Octubre 2022.  
**Fuente:** Ipsos Global Advisor. La puntuación global es un promedio global de los países. Ver metodología para más detalles..

# DIRECCIÓN: **TODOS LOS PAÍSES**



# MONITOR DE DIRECCIÓN CORRECTA VS. POR MAL CAMINO

**P** ¿Diría que las cosas en este país van en la dirección correcta o van por el camino equivocado? (Octubre de 2022)



El promedio global de aquellos que piensan que su país va en la dirección correcta no ha cambiado este mes. Más de uno de cada tres (36%) afirma que su país va en la dirección correcta y el 64% dice que las cosas van por el camino equivocado.

Arabia Saudita se mantiene como el más positivo (93%), mientras que India (76%) superó a Indonesia (69%; -12pp que en septiembre).

Perú (donde el 11% dice que el país va en la dirección correcta) y Argentina (12%) son los menos optimistas, con pocos cambios respecto al mes pasado.

Turquía ha visto un constante aumento en la dirección correcta desde agosto, registrando +6pp durante tres meses seguidos.

**Base:** Muestra representativa de 30.506 adultos de 16 a 74 años en 29 países participantes, del 23 de septiembre de 2020 al 7 de octubre de 2020.

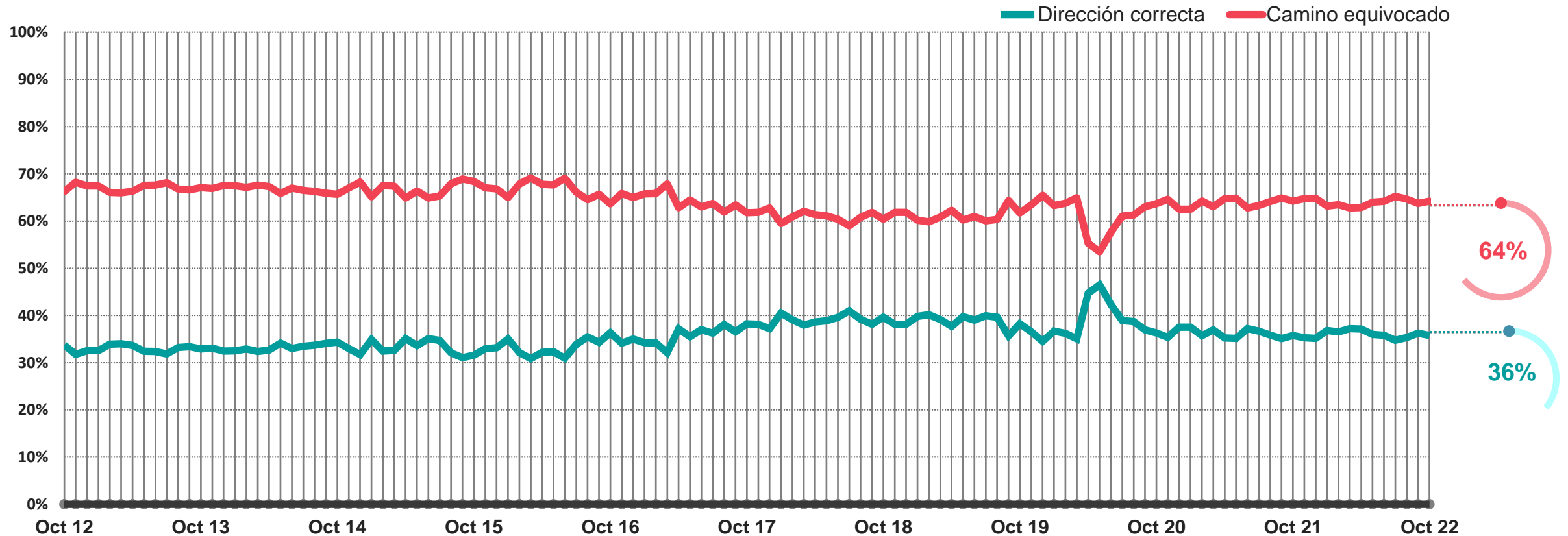
**Fuente:** Ipsos Global Advisor. La puntuación global es un promedio global de los países. Ver metodología para más detalles.

Filtro: País: Mundo | Ola actual: 22 de octubre



# GLOBAL: DIRECCIÓN CORRECTA/CAMINO EQUIVOCADO

**P** ¿Diría que las cosas en este país van en la dirección correcta o van por el camino equivocado?  
(Promedio global de los países)



Base: Muestra representativa of c.30.506 adultos de 16 a 74 años en 29 países participantes, 2012 - 2022.

Fuente: Ipsos Global Advisor. La puntuación global es un promedio global de los países. Ver metodología para más detalles.

7 - © Ipsos | What Worries the World

Filtro: País: Mundo | Ola actual: 22 de octubre



# PREOCUPACIONES DEL MUNDO RANKING DE PRINCIPALES PROBLEMAS

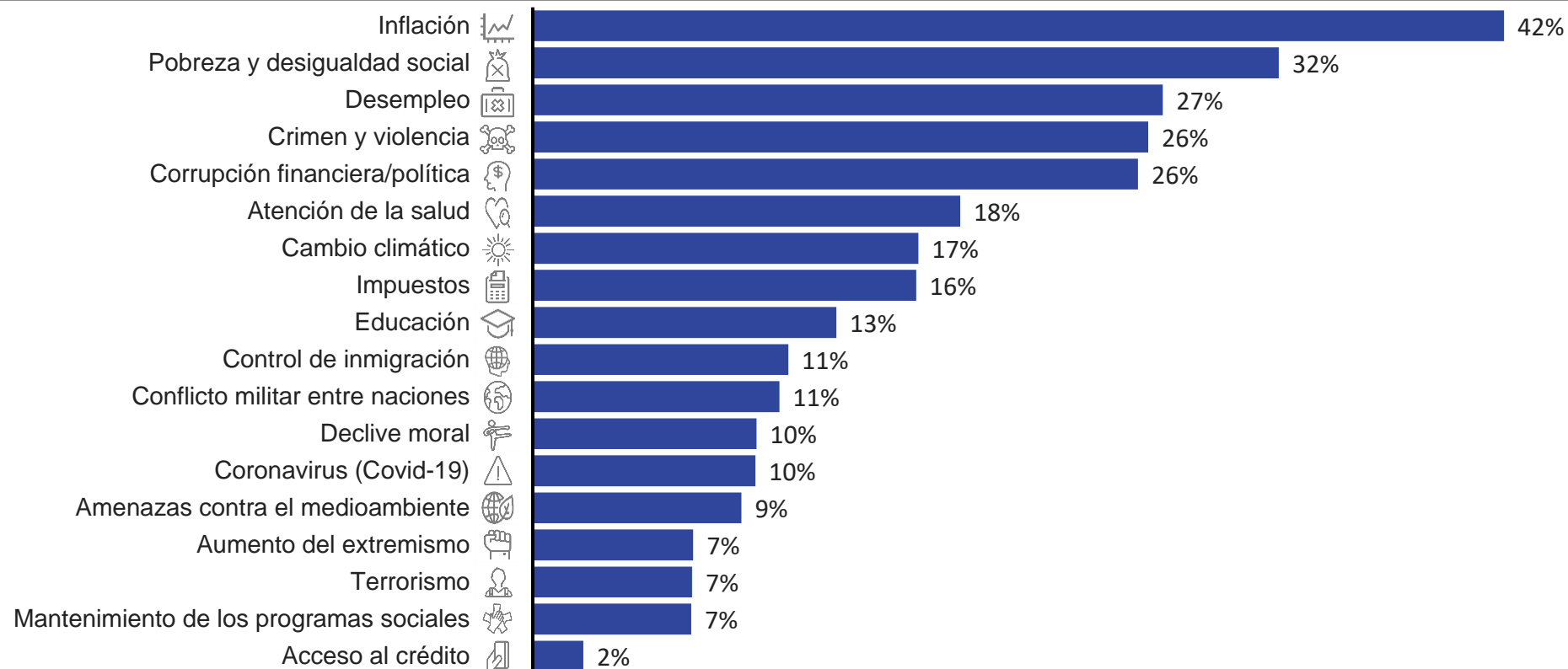




# PREOCUPACIONES DEL MUNDO: LA LISTA COMPLETA

**P** ¿Cuáles de los siguientes tres temas le parecen más preocupantes en su país?

% mencionado en octubre de 2022 (promedio global de países)



Esta clasificación completa de los 18 temas en nuestra encuesta entrega una visión general de lo que preocupa a las personas actualmente en 29 países.

La inflación es la principal preocupación a nivel global y ha liderado el listado en los últimos siete meses. Esta inquietud lleva 15 meses consecutivos aumentando.

Desigualdad, desempleo, crimen y violencia, y la corrupción completan los cinco primeros lugares.

El Covid-19 ha caído hasta el lugar 13º luego de una baja en la preocupación en octubre.

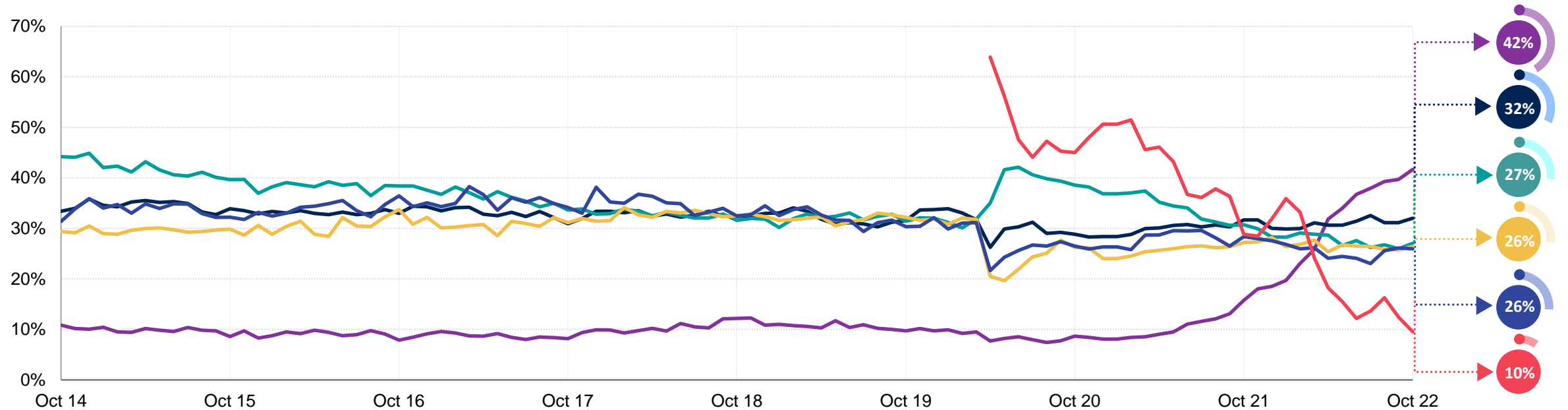
**Base:** Muestra representativa de 30.506 adultos de 16 a 74 años en 29 países participantes, del 23 de septiembre de 2020 al 7 de octubre de 2020.

**Fuente:** Ipsos Global Advisor. La puntuación global es un promedio global de los países. Ver metodología para más detalles.

# PREOCUPACIONES MUNDIALES: TENDENCIAS A LARGO PLAZO

**P** ¿Cuáles de los siguientes tres temas le parecen más preocupantes en su país?

*Promedio global de países*



**Inflación**



**Pobreza y  
desigualdad social**



**Desempleo**



**Crimen y violencia**



**Corrupción  
financiera/política**

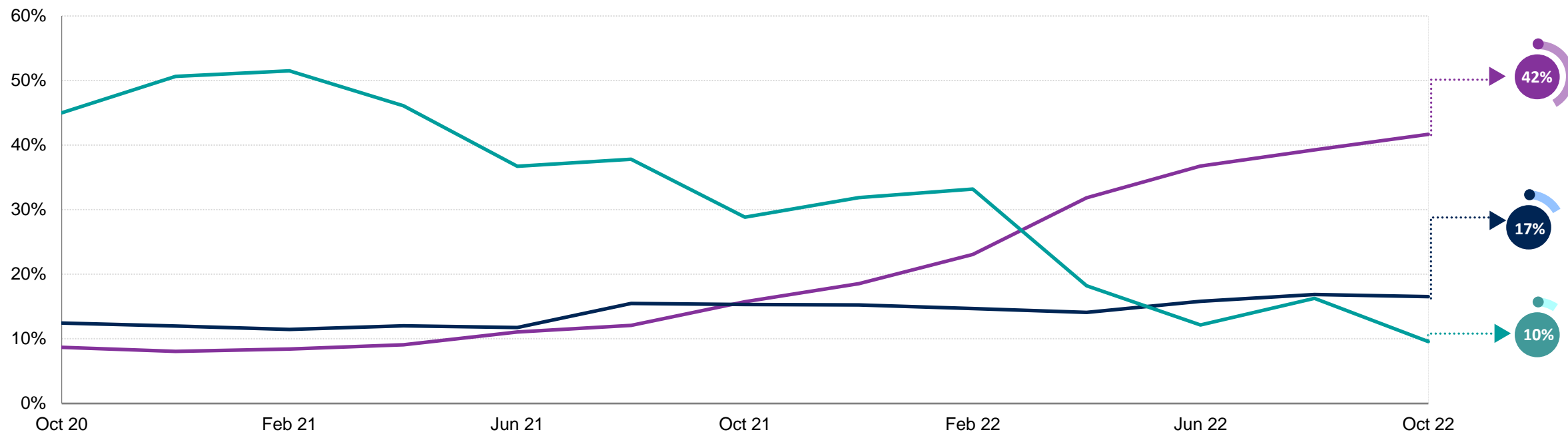


**Coronavirus**

**Base:** Muestra representativa of 30.506 adultos de 16 a 74 años en 29 países participantes, 2014 - 2022.

**Fuente:** Ipsos Global Advisor. La puntuación global es un promedio global de los países. Ver metodología para más detalles.

# PREOCUPACIONES MUNDIALES: TENDENCIAS A LARGO PLAZO (INFLACIÓN, CAMBIO CLIMÁTICO Y CORONAVIRUS)



Inflación

Cambio climático

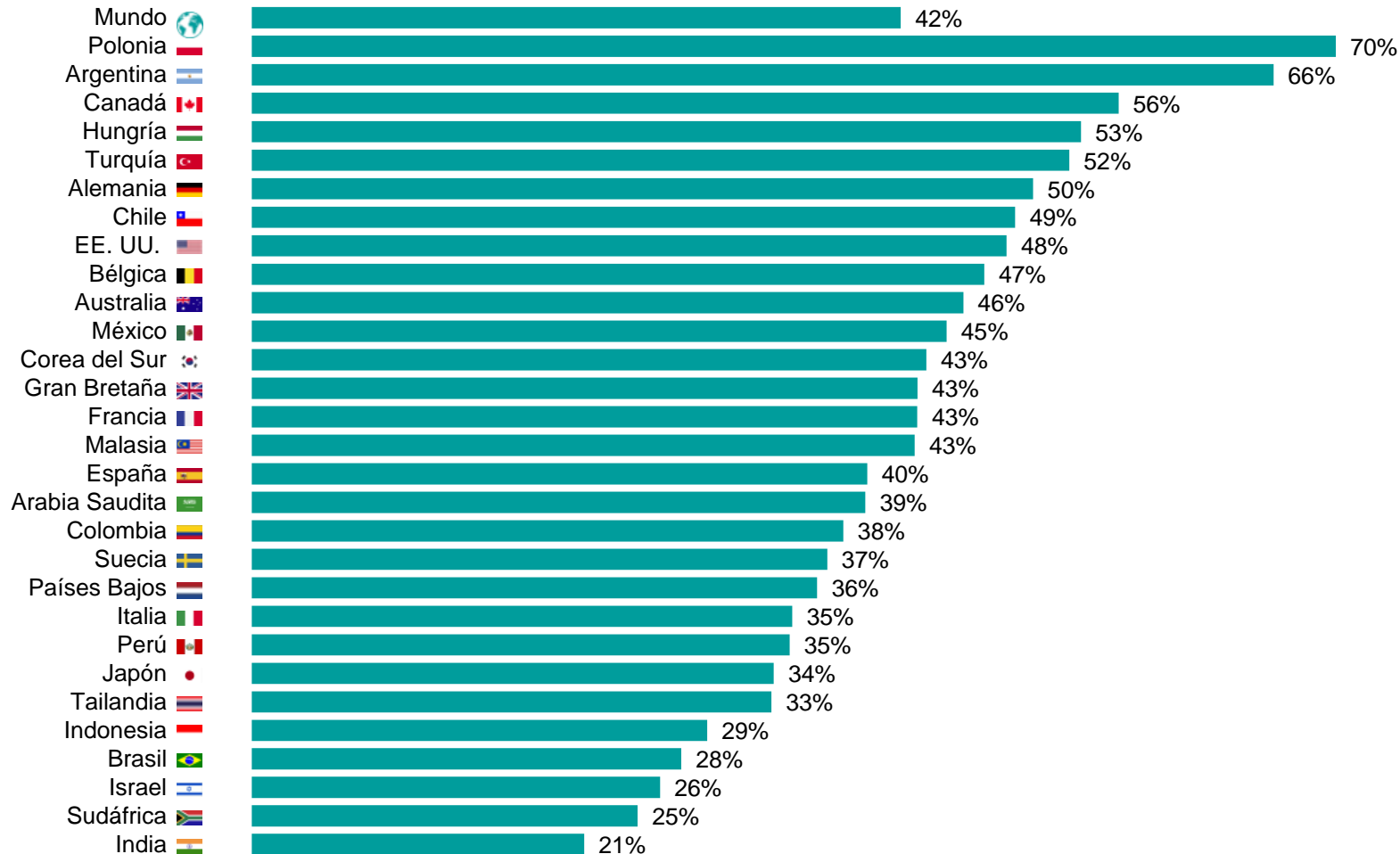
Coronavirus

**Base:** Muestra representativa of c.30.506 adultos de 16 a 74 años en 29 países participantes, Octubre 2020 - Octubre 2022.

**Fuente:** Ipsos Global Advisor. La puntuación global es un promedio global de los países. Ver metodología para más detalles.

**Fuente:** Ipsos Global Advisor. El coronavirus fue incorporado en la encuesta en abril de 2020.

# 1 | INFLACIÓN



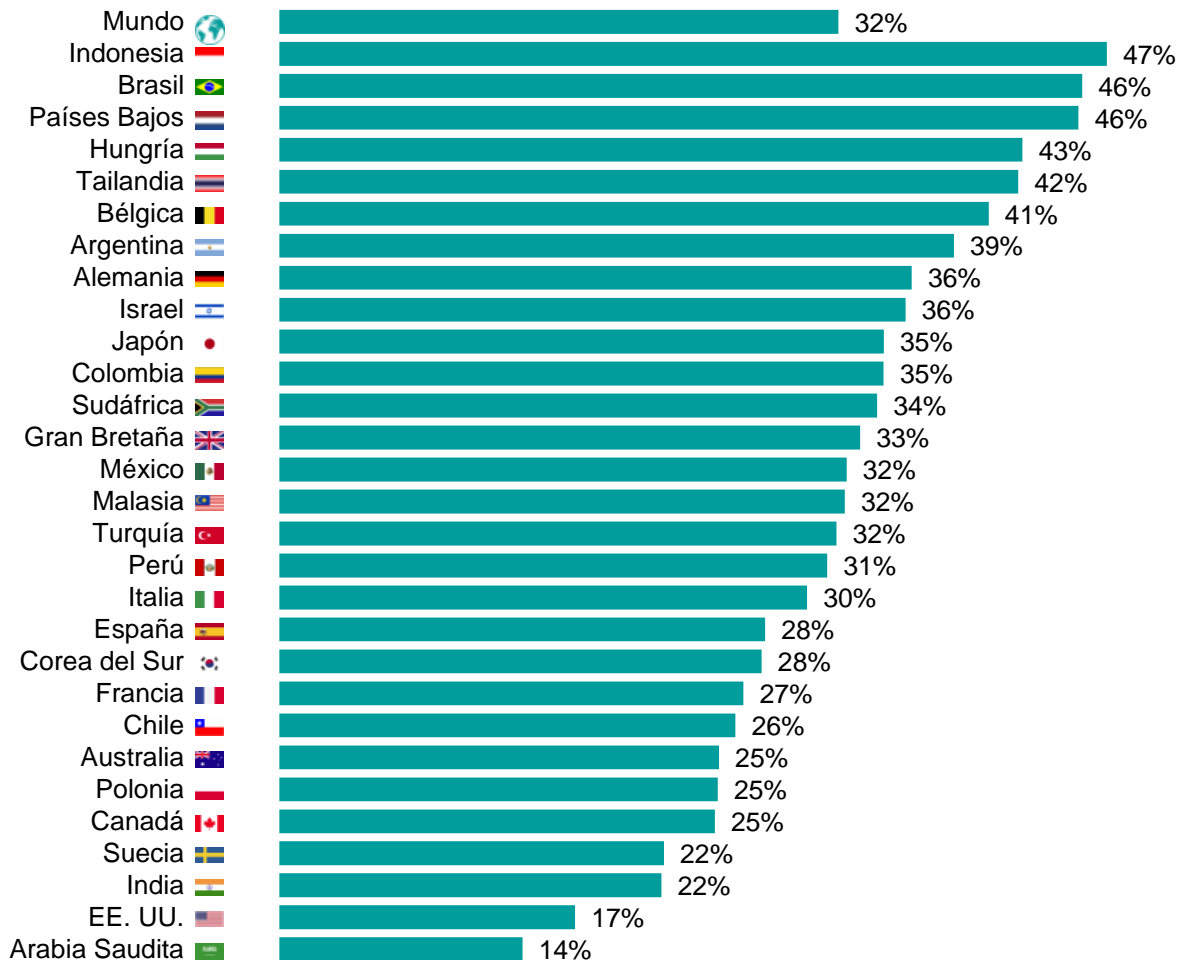
La inflación es la preocupación número uno a nivel global, con más de 4 de cada 10 (42%) escogiéndola como una de las preocupaciones más grandes que afectan a su país. Con un escalada de 2pp desde septiembre, la cifra de la inflación ha aumentado por 15º mes consecutivo.

La inquietud sobre la subida de los precios se ha más que duplicado desde principio de año, cuando un 20% lo consideraba un problema. (En este momento del año pasado solo el 16% señalaba la inflación como una preocupación). Seis países tienen a más de una de cada dos personas señalando la inflación, y aumenta a dos de cada tres en Argentina. La inquietud en Polonia por la inflación (70%) es ahora más alta que la que tuvo por el Covid en su peak de 2020.

Este octubre, 13 países tienen la inflación como primera preocupación - Argentina, Australia, Bélgica, Canadá, Francia, Alemania, Gran Bretaña, Hungría, Polonia, Arabia Saudita, Corea del Sur, EE. UU. y Turquía.



# 2 | POBREZA Y DESIGUALDAD SOCIAL



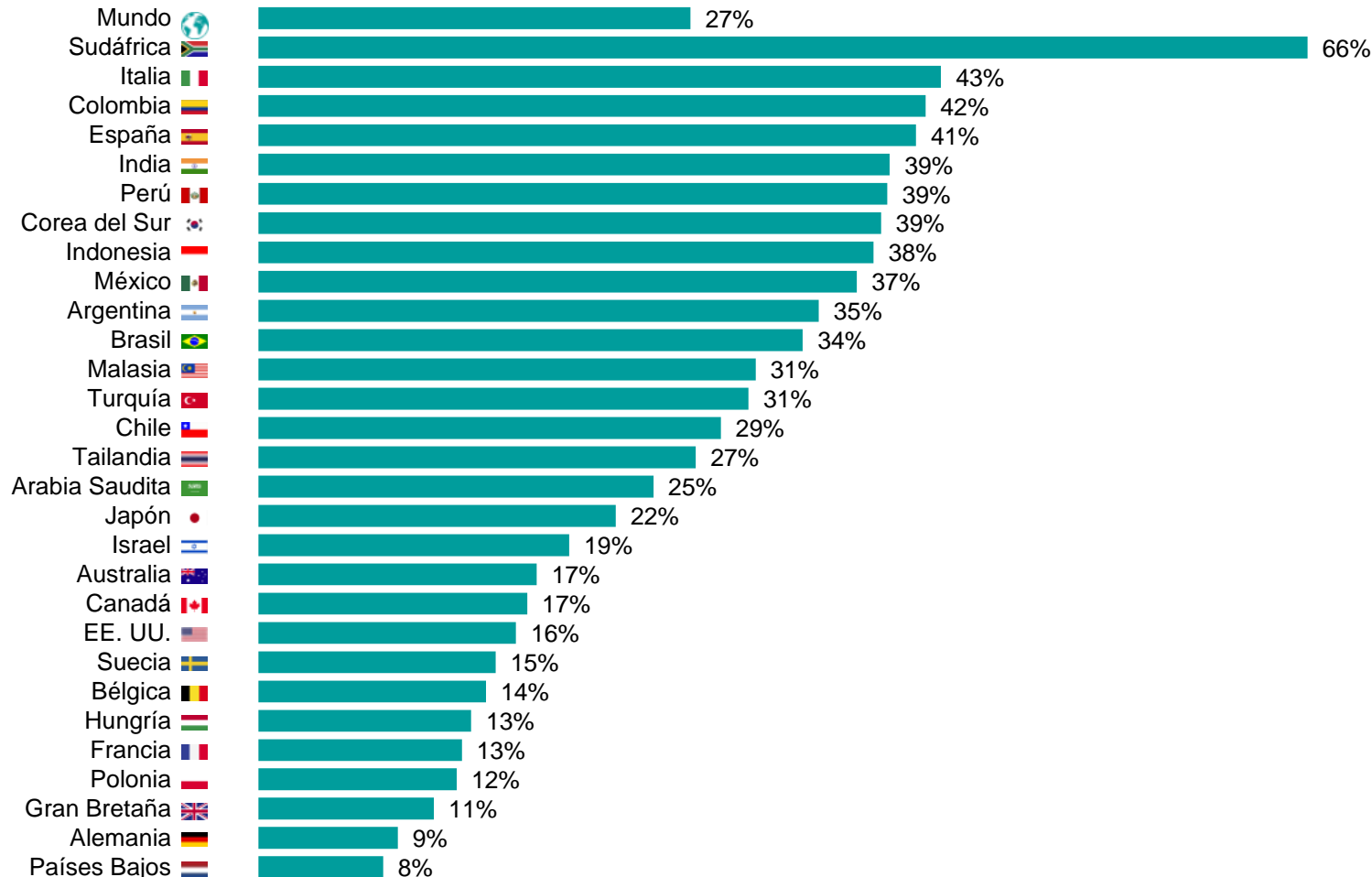
Casi uno de cada tres (32%) a nivel global se preocupan por la pobreza y desigualdad social. Se mantiene en el segundo lugar de nuestra lista de 18 preocupaciones.

Indonesia ha registrado el mayor aumento de preocupación este mes (+7pp) y tiene la cifra más alta, seguida de Brasil y Países Bajos en el segundo lugar (ambos 46%). Hungría ocupó el primer lugar el mes pasado con un 46%, pero bajó hasta el cuarto puesto luego de una disminución de 3pp.

Brasil, Japón, Países Bajos y Tailandia son los países donde la desigualdad es la principal preocupación.

Arabia Saudita registra el menor nivel de preocupación sobre la desigualdad (14%) luego de una caída de 3pp desde septiembre. Le sigue EE. UU., donde el 17% dice que es una preocupación. India (22%) ha bajado levemente del 25% del mes pasado.

# 3 | DESEMPLEO



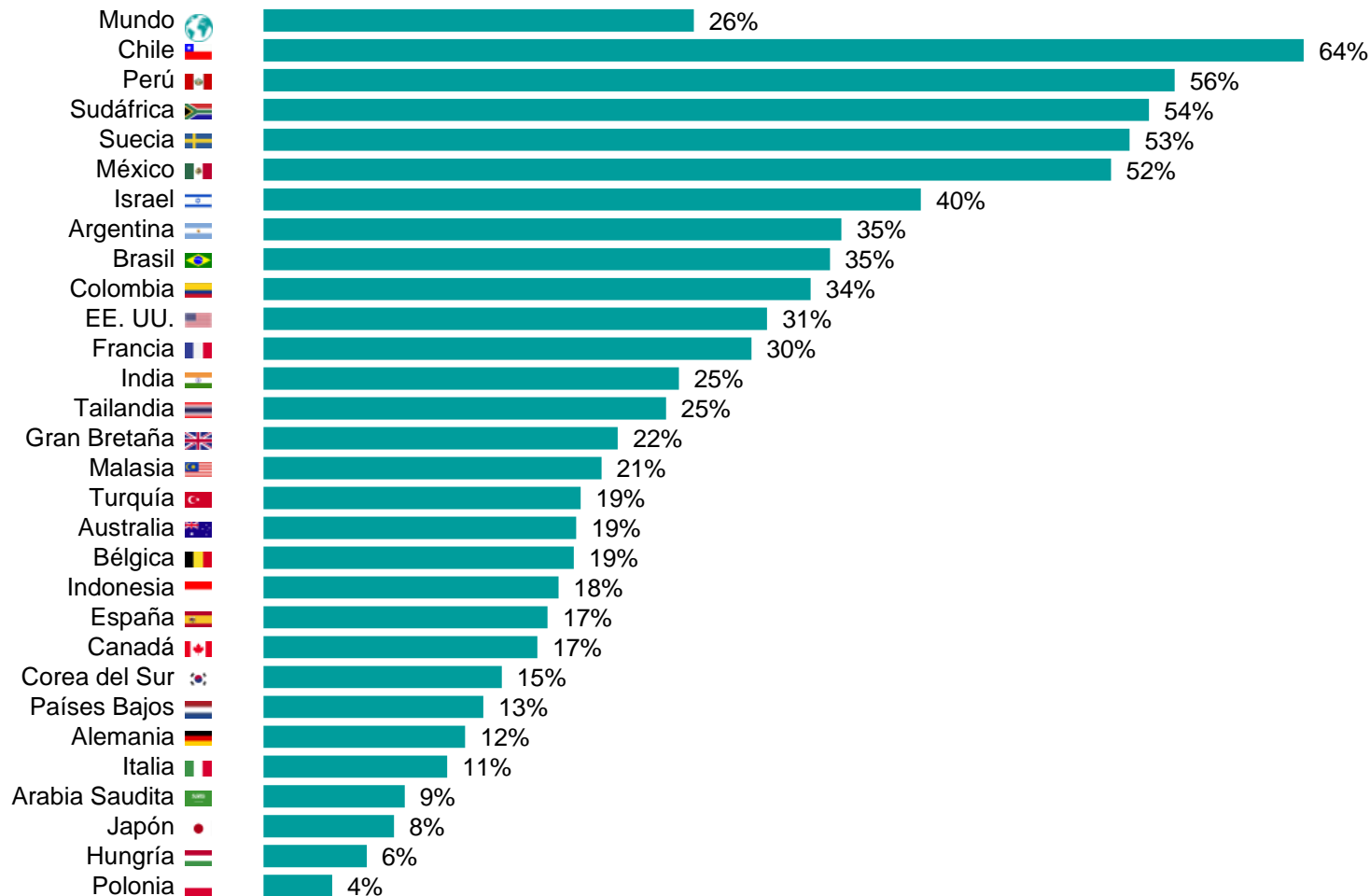
Uno de cada cuatro (27%) a nivel global escoge el desempleo como una de las principales preocupaciones que afectan su país.

Desde una mirada de más largo plazo, la inquietud ha caído 3pp comparado con el mismo momento del año pasado, cuando este problema se ubicaba en segundo lugar.

Sudáfrica se mantiene como el país más apremiado por conseguir trabajos, con un 66% escogiendo esta opción. Italia sigue como el segundo país más preocupado, aunque con una baja de 3pp. Países Bajos y Alemania son los menos inquietos por este problema (8% y 9%, respectivamente).

Cinco países tienen el desempleo como su mayor preocupación: Colombia, India, Italia, Sudáfrica y España.

# 4 | CRIMEN Y VIOLENCIA



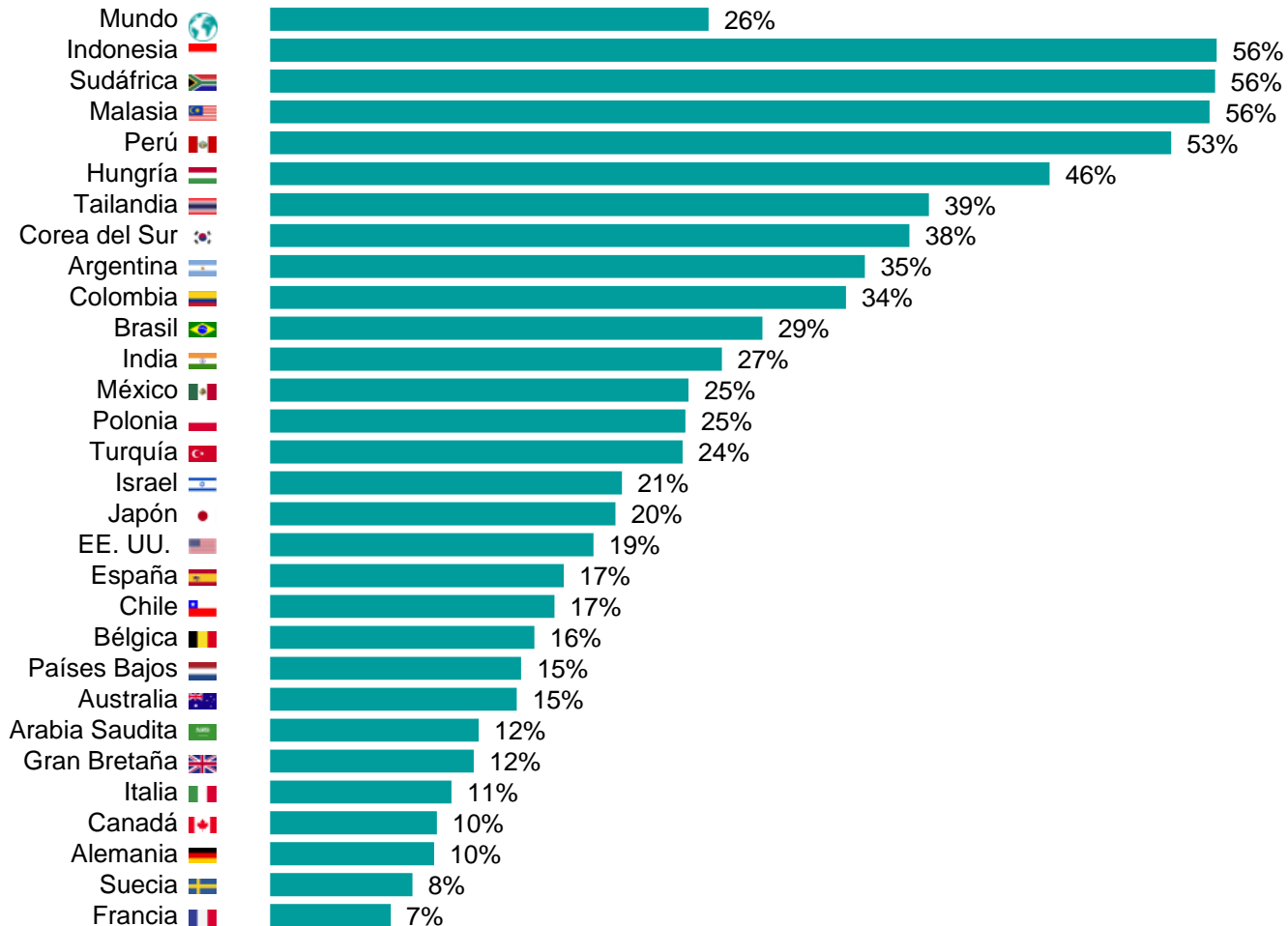
Uno de cada cuatro a nivel global (26%) tiene el crimen y la violencia como uno de los principales problemas que afectan a su país: no hay cambios en la cifra del mes pasado.

En cuatro países, más de uno de cada dos lo selecciona como problema. Chile se mantiene como el país más preocupado, con un 64% que lo considera como la principal inquietud. Esto refleja una subida de 3pp desde septiembre, pero 23pp más alto que octubre de 2021.

Perú es el segundo más preocupado con un 56% que lo señala como una inquietud. Esto es un aumento de 3pp desde el mes pasado y 16pp desde octubre del año anterior.

En cuanto al crimen, los cuatro países menos preocupados, con menos de uno de cada diez mencionando este problema, siguen siendo Arabia Saudita, Japón, Hungría y Polonia.

# 5 | CORRUPCIÓN FINANCIERA/POLÍTICA



Uno de cada cuatro (26%) menciona la corrupción financiera/política como uno de los problemas más grandes que afecta a su país, al igual que en septiembre.

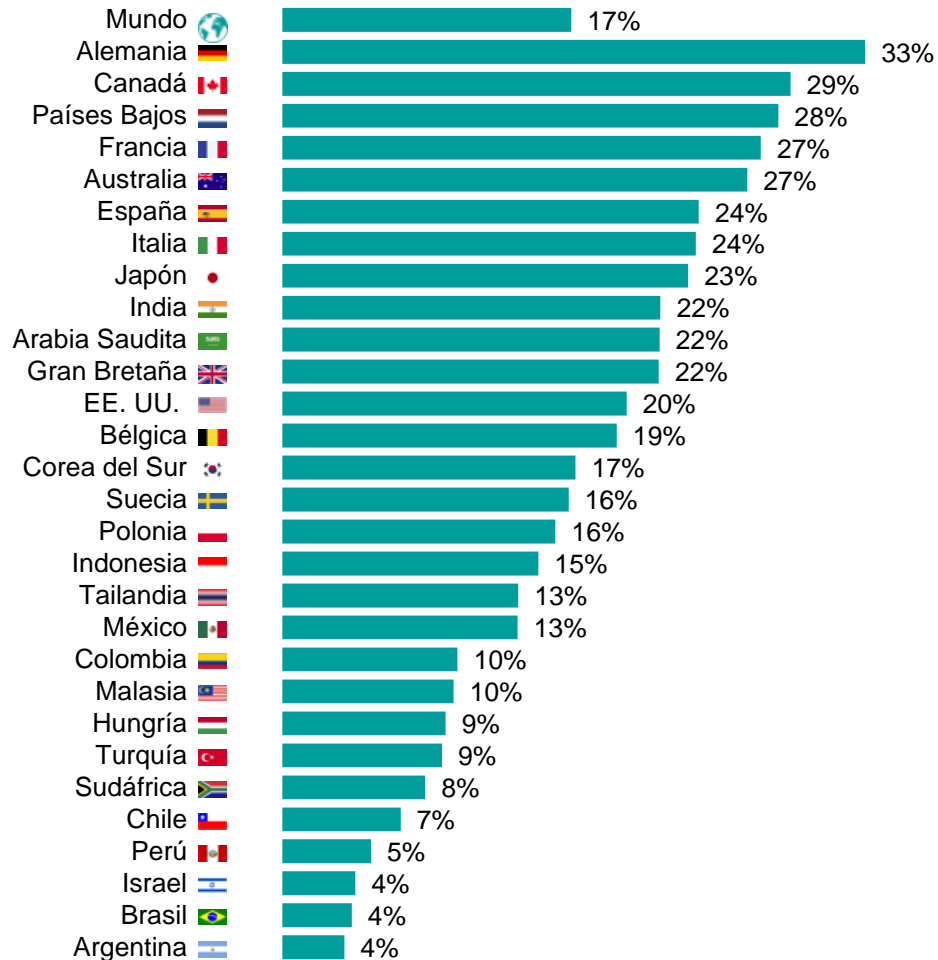
Perú (-5pp) y Malasia (-2pp) ya no son los países más preocupados por la corrupción. Indonesia (56%) y Sudáfrica (también 56%) han registrado aumentos de +6pp y +8pp, respectivamente. Hungría (46%) ocupa el quinto lugar.

En octubre, Malasia e Indonesia tienen la corrupción como la preocupación número uno. Dos países menos que en septiembre.

Francia y Suecia son los menos inquietos por la corrupción. En ambos países, al igual que en Alemania y Canadá, registran menos o igual de uno de cada diez escogiéndola como una preocupación.



# 7 | CAMBIO CLIMÁTICO

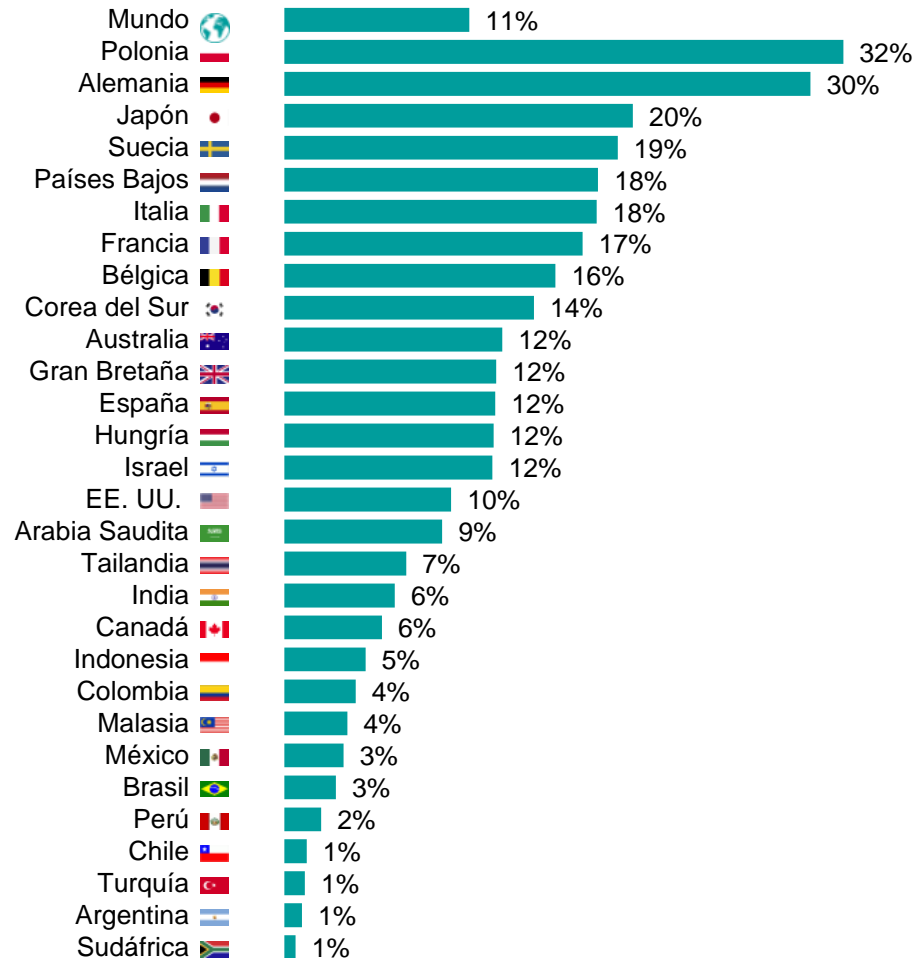


Alrededor de uno de cada cinco (17%) dice que el cambio climático es uno de los problemas más grandes que afectan a su país.

Francia, que anteriormente fue el país más preocupado mundialmente, ha bajado en -7pp hasta el 24%. El mes pasado Francia registró la cifra más alta de su historia respecto al cambio climático. Alemania (33%) es ahora el país más preocupado, aunque su nivel de inquietud no ha cambiado desde el mes pasado. Es la tercera mayor preocupación en Alemania, por detrás de la pobreza e inflación.

Canadá ha registrado un notable aumento desde septiembre, subiendo +4pp hasta un 29%, y es ahora segundo en la lista. El cambio climático es ahora la tercera mayor preocupación de Canadá. Poco más de un cuarto de Australia (27%) tiene como inquietud este problema, lo que significa una baja de -5pp desde septiembre.

# 11 | CONFLICTO MILITAR ENTRE NACIONES

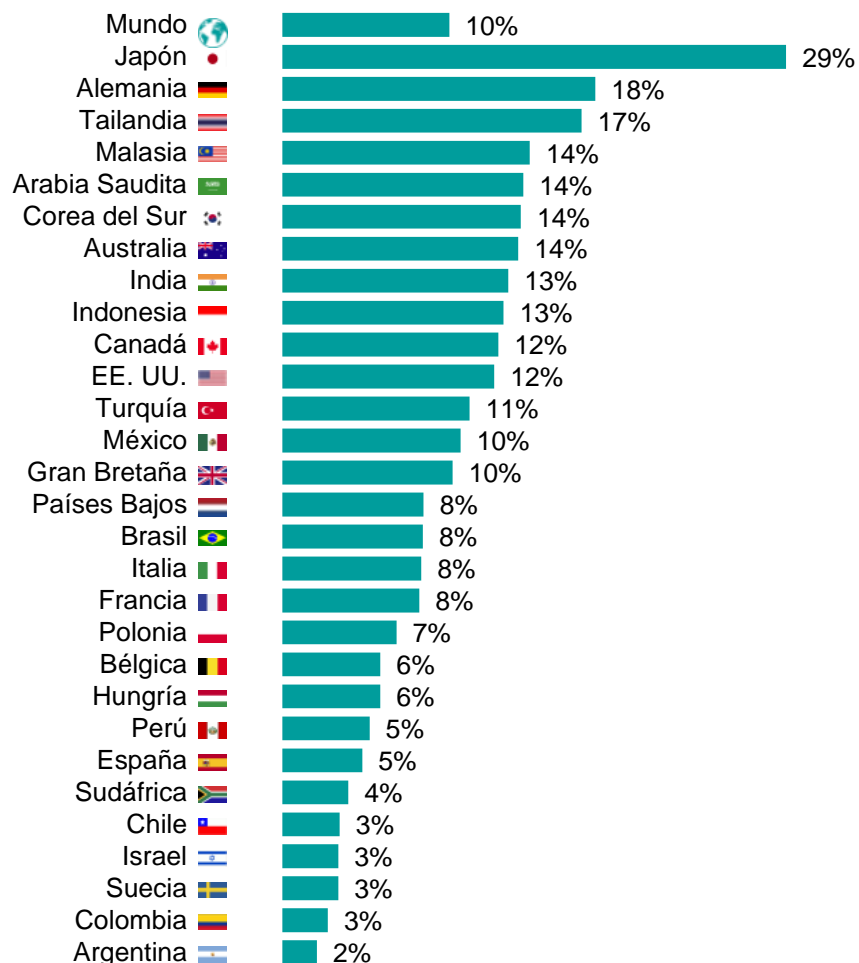


El conflicto militar entre naciones (11%) ha subido tres puestos desde el mes pasado y es ahora la 11º preocupación de nuestro listado de 18. La inquietud ha aumentado +3pp mundialmente y ha superado al Covid-19 como problema.

Polonia y Alemania se mantienen como los más preocupados, y lo son desde su incorporación en abril de 2022. Ambos países han avanzado +5pp desde septiembre. Es el segundo mayor problema de Polonia, detrás de la inflación. Aunque, ha bajado -6pp desde abril de 2022.

Suecia (19%) y Países Bajos (18%) han experimentado un gran salto de +11pp desde el mes pasado. No está dentro de las 5 principales preocupaciones de Países Bajos, pero es la cuarta inquietud en Suecia, junto a la atención de salud.

# 13 | CORONAVIRUS (COVID-19)



El coronavirus está en su nivel más bajo desde que se incorporó a nuestro listado de 18 preocupaciones en abril de 2020. Uno de cada diez lo mencionan como un problema que afecta a su país, una baja de 2pp desde septiembre, y ha caído al 13º lugar de nuestra lista de preocupaciones mundiales.

Aunque Japón (29%) sigue liderando el listado, su nivel de preocupación ha caído 11pp y ya no es el principal problema del país. Este nivel de inquietud ha bajado 21pp desde esta misma época del año pasado. Corea del Sur (14%) también ha caído 11pp desde septiembre. Tailandia (17%) ha disminuido en 8pp y Malasia (14%) en -10pp.

A pesar de registrar su nivel más bajo el mes pasado, Gran Bretaña (10%) ha aumentado levemente en 3pp. Suecia (3%) ahora ha igualado su cifra más baja (que fue en julio de este año) al caer 3pp desde septiembre.

# ENFOQUE ECONÓMICO



# EL ESTADO DE LA ECONOMÍA EN MI PAÍS

Junto con nuestra encuesta *What Worries the World*, el estudio mensual *Global Consumer Confidence* de Ipsos hace preguntas al público en 28 países relacionadas con la economía y las finanzas, a nivel nacional y personal.

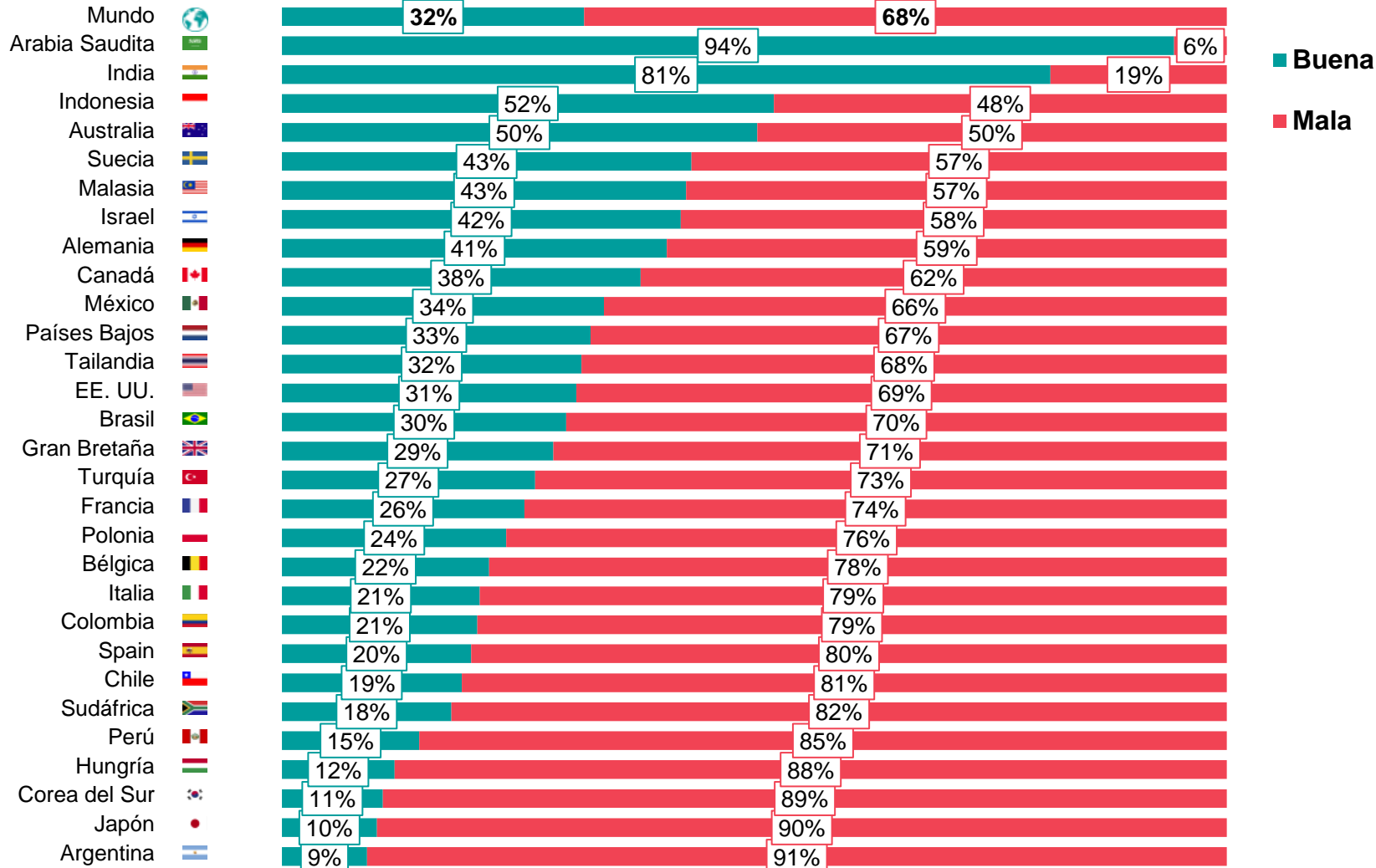
La siguiente sección se basa en algunos de estos datos para proporcionar un contexto adicional al informe *What Worries the World* de este mes. Muestra cómo el público califica el clima económico actual en su país. Obtenga más información en nuestro portal de indicadores económicos globales consolidados : <https://www.ipsosglobalindicators.com/>

Póngase en contacto con: [Nicolas.Boyon@Ipsos.com](mailto:Nicolas.Boyon@Ipsos.com) para mayor información.



# SITUACIÓN ECONÓMICA ACTUAL

## P ¿Cómo describiría la situación económica actual de su país?



Lea más sobre las percepciones de la economía en la encuesta de Confianza del Consumidor Global de Ipsos y explore los datos en el [Portal de Indicadores Económicos Globales de Ipsos](#).

Un promedio mundial de 32% describe la situación económica actual de su país como “buena” en octubre de 2022, una baja ligera (de 1pp) respecto al mes pasado.

Desde el mes pasado, el registro de “buena” situación económica ha aumentado más en Gran Bretaña (+6), Turquía (+4), Brasil y Francia (ambos +3).

Más de ocho de cada 10 personas (81%) en India describen la situación económica del país como “buena”, siendo la cifra más alta registrada por el país desde agosto de 2017 (82%).

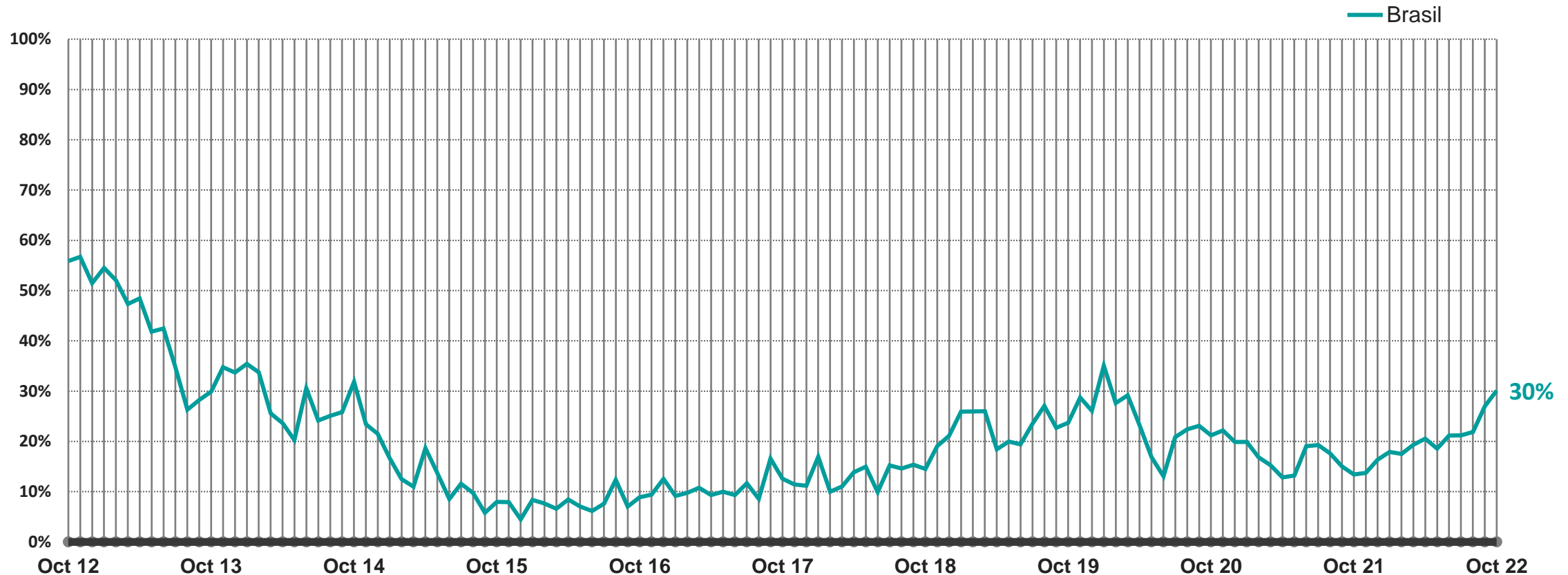
Mientras, dos países han registrado un descenso de dos dígitos en su puntuación de “buena” economía: Indonesia (-12pp a un 52%) y Hungría (-11pp a un 12%).

Alemania y Suecia continúan su tendencia a la baja, con Alemania (41% este mes) registrando su puntuación más baja desde junio de 2010 y Suecia (43% este mes) con un nuevo mínimo histórico.

# SITUACIÓN ECONÓMICA ACTUAL: BRASIL

Descontando enero de 2020, la puntuación de Brasil no ha alcanzado el 30% desde octubre de 2014 (32%).

**P** ¿Cómo describiría la situación económica actual de su país?  
(% 'Muy buena' o 'Algo buena')



Base: Muestra representativa c. 1000 adultos de 16 a 74 años en Brasil, 2012 - 2022.

Fuente: Ipsos Global Advisor. La puntuación global es un promedio global de los países. Ver metodología para más detalles.

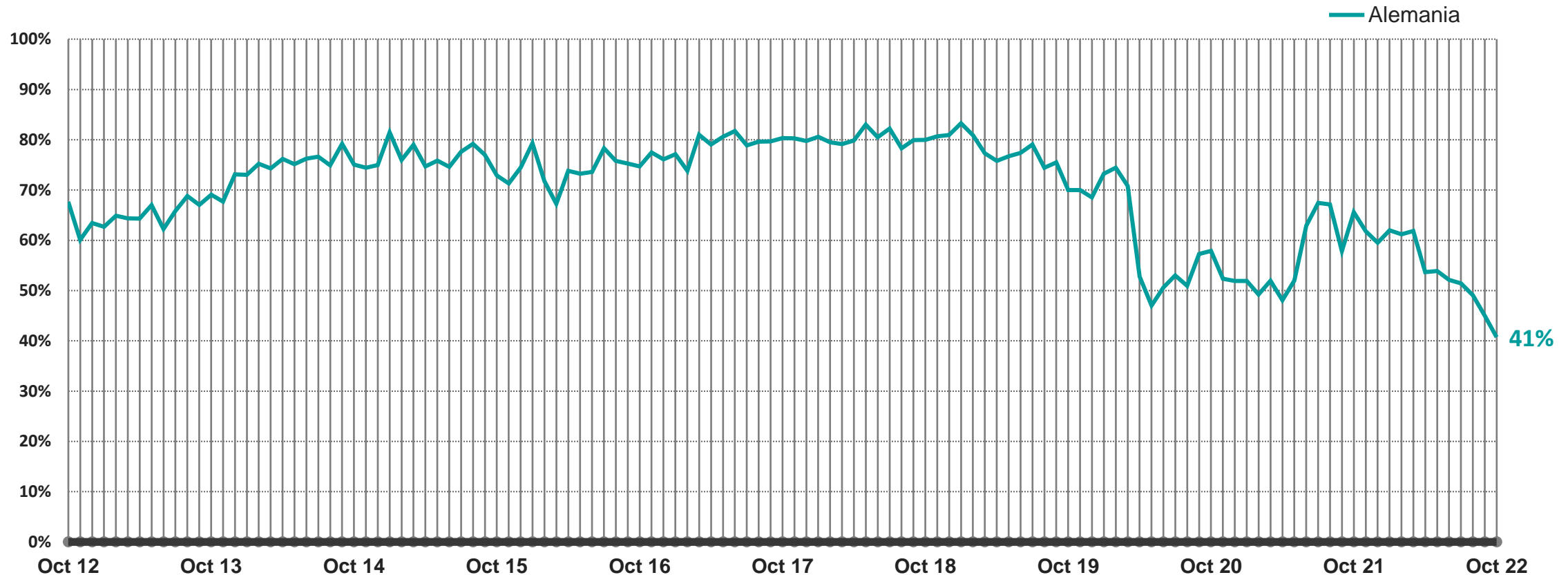
23 – © Ipsos | What Worries the World

Filtro: País: Mundo | Ola actual: 22 de octubre

# SITUACIÓN ECONÓMICA ACTUAL: ALEMANIA

La puntuación de Alemania ha bajado 4pp más y ahora está solo 4pp más alto que su registro histórico más bajo (37% en marzo de 2010).

**P** ¿Cómo describiría la situación económica actual de su país?  
(% 'Muy buena' o 'Algo buena')



Base: Muestra representativa c. 1000 adultos de 16 a 74 años en Alemania, 2012 - 2022.

Fuente: Ipsos Global Advisor. La puntuación global es un promedio global de los países. Ver metodología para más detalles.

24 – © Ipsos | What Worries the World

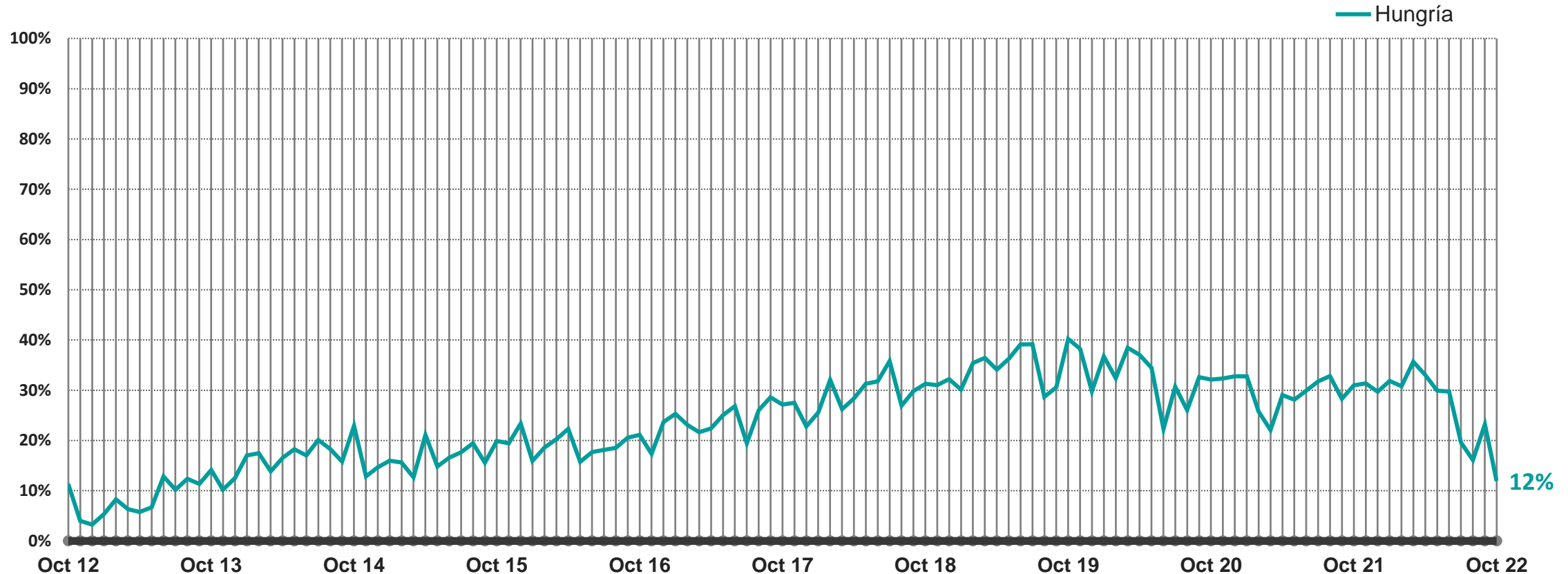
Filtro: País: Mundo | Ola actual: 22 de octubre



# SITUACIÓN ECONÓMICA ACTUAL: HUNGRÍA

**P** ¿Cómo describiría la situación económica actual de su país?  
(% 'Muy buena' o 'Algo buena')

Luego de una subida de 7pp el mes pasado, en octubre de 2022 Hungría marcó su puntuación de “buena” economía más baja desde octubre de 2013 (10%).



Base: Muestra representativa c. 500 adultos de 16 a 74 años en Hungría, 2012 - 2022.

Fuente: Ipsos Global Advisor. La puntuación global es un promedio global de los países. Ver metodología para más detalles.

25 – © Ipsos | What Worries the World

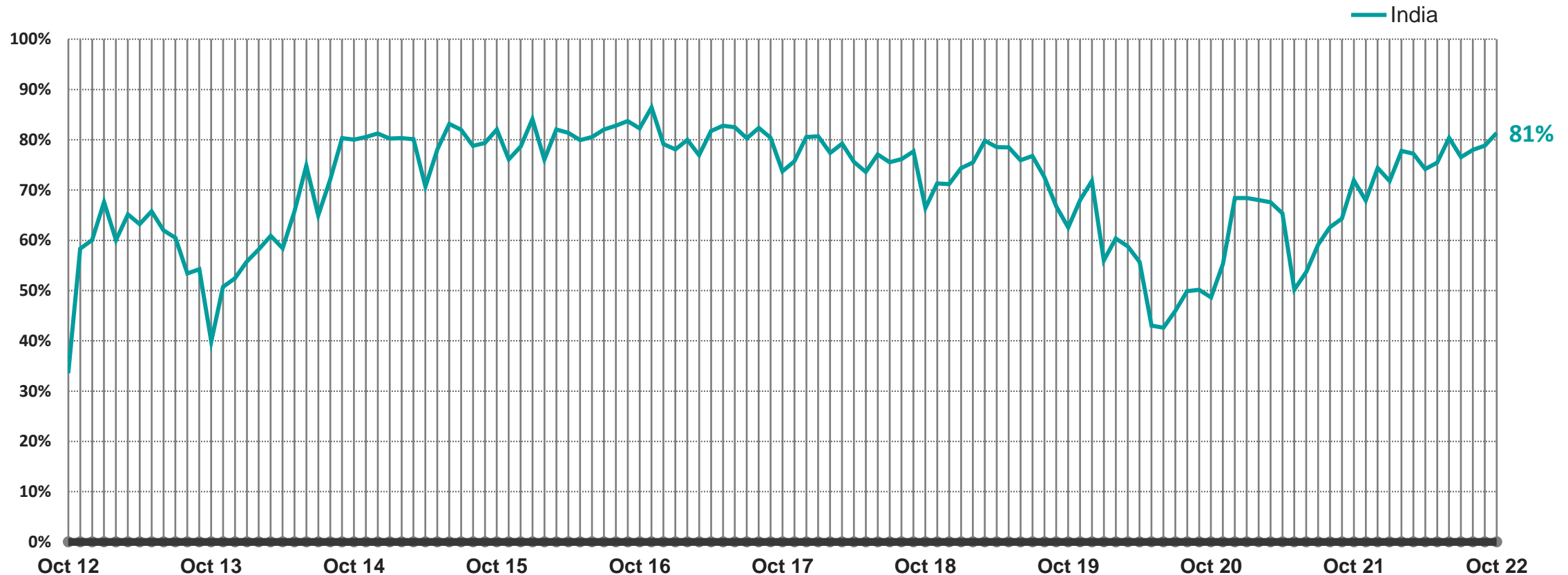
Filtro: País: Mundo | Ola actual: 22 de octubre



# SITUACIÓN ECONÓMICA ACTUAL: INDIA

Este mes, la puntuación de “buena” economía de India está en su punto más alto desde agosto de 2017 (82%).

**P** ¿Cómo describiría la situación económica actual de su país?  
(% ‘Muy buena’ o ‘Algo buena’)



Base: Muestra representativa c. 500 adultos de 16 a 74 años en India, 2012 - 2022.

Fuente: Ipsos Global Advisor. La puntuación global es un promedio global de los países. Ver metodología para más detalles.

26 – © Ipsos | What Worries the World

Filtro: País: Mundo | Ola actual: 22 de octubre

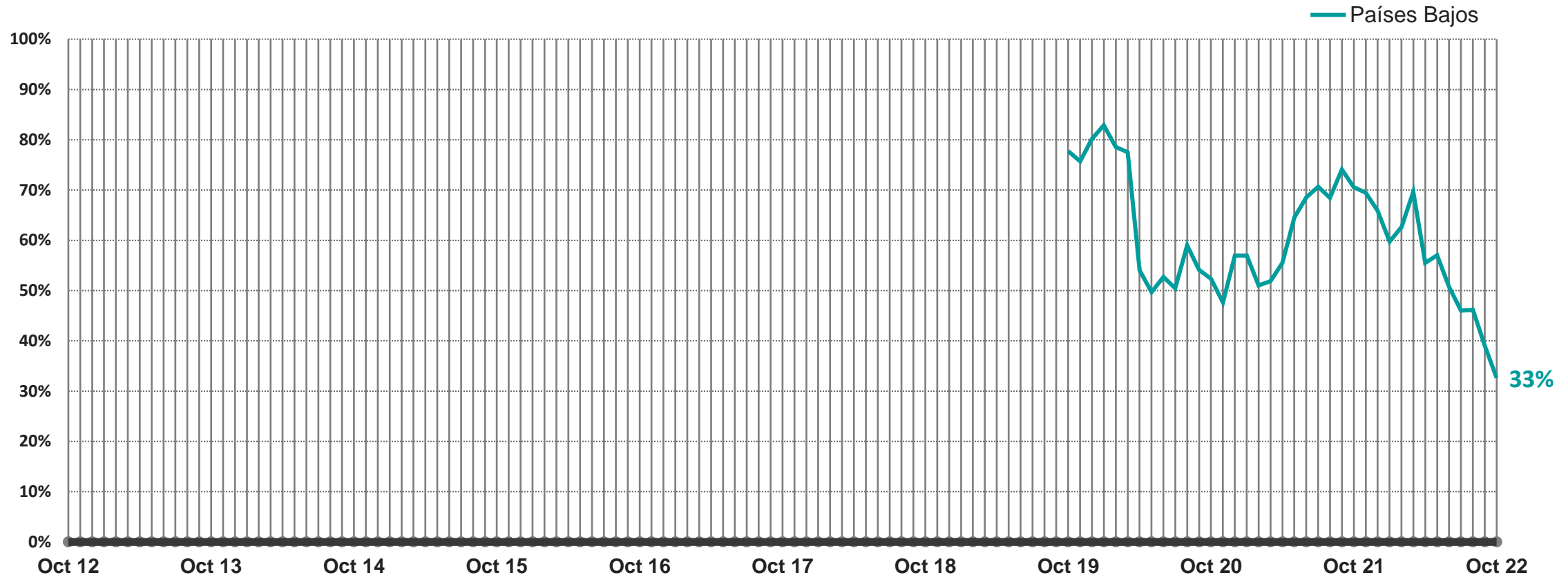




# SITUACIÓN ECONÓMICA ACTUAL: PAÍSES BAJOS

**P** ¿Cómo describiría la situación económica actual de su país?  
(% 'Muy buena' o 'Algo buena')

Con una baja de otros 6pp este mes, Países Bajos ha registrado una nueva peor puntuación histórica desde que fue incluida en la encuesta.



Base: Muestra representativa c. 500 adultos de 16 a 74 años en Países Bajos, 2012 - 2022.

Fuente: Ipsos Global Advisor. La puntuación global es un promedio global de los países. Ver metodología para más detalles.

27 – © Ipsos | What Worries the World

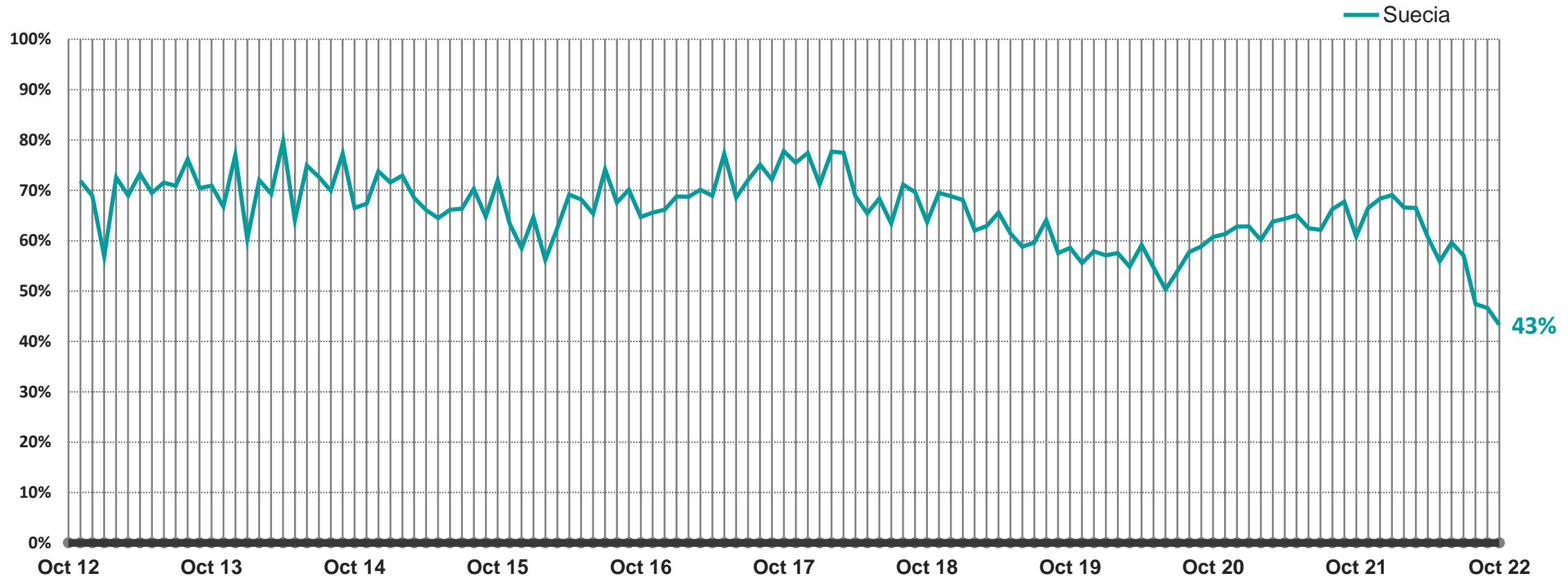
Filtro: País: Mundo | Ola actual: 22 de octubre



# SITUACIÓN ECONÓMICA ACTUAL: SUECIA

La puntuación de Suecia a bajado otros 4pp desde el mes pasado, marcando un nuevo mínimo histórico (43%).

**P** ¿Cómo describiría la situación económica actual de su país?  
(% 'Muy buena' o 'Algo buena')



Base: Muestra representativa c. 500 adultos de 16 a 74 años en Suecia, 2012 - 2022.

Fuente: Ipsos Global Advisor. La puntuación global es un promedio global de los países. Ver metodología para más detalles.

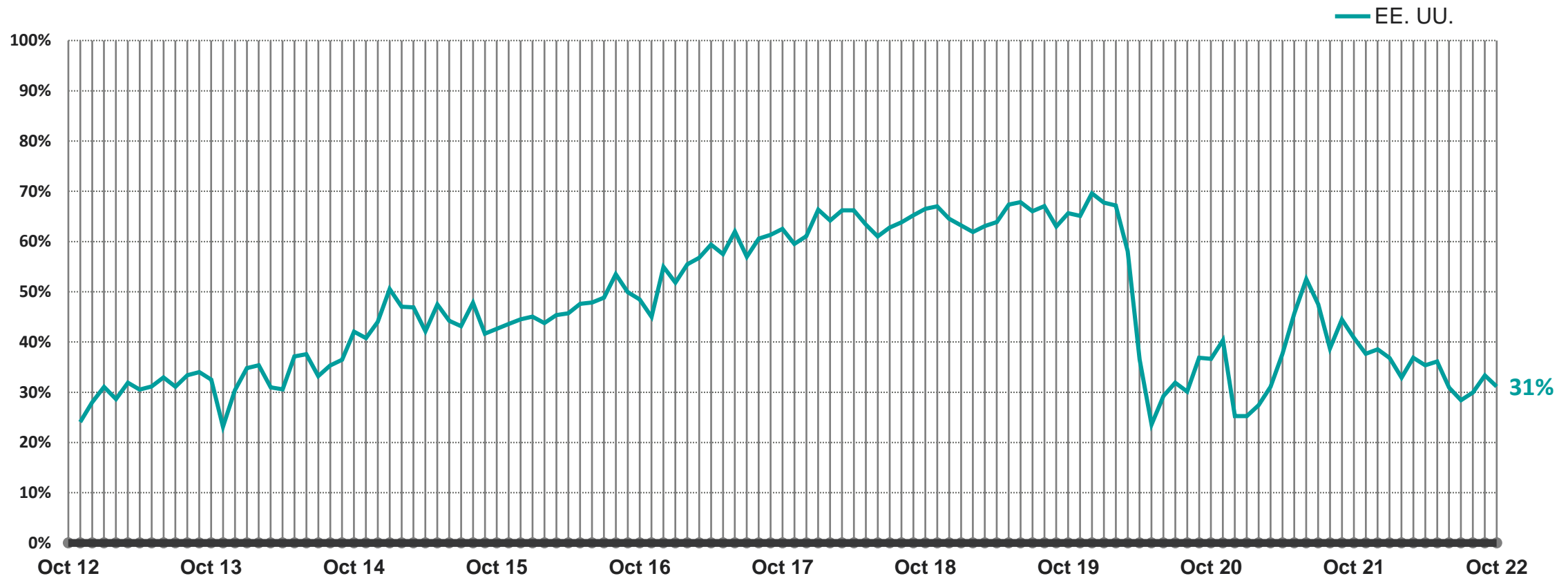
28 – © Ipsos | What Worries the World

Filtro: País: Mundo | Ola actual: 22 de octubre



# SITUACIÓN ECONÓMICA ACTUAL: EE. UU.

**P** ¿Cómo describiría la situación económica actual de su país?  
(% 'Muy buena' o 'Algo buena')



Base: Muestra representativa c. 1000 adultos de 18 a 74 años en EE. UU., 2012 - 2022.

Fuente: Ipsos Global Advisor. La puntuación global es un promedio global de los países. Ver metodología para más detalles.

29 – © Ipsos | What Worries the World

Filtro: País: Mundo | Ola actual: 22 de octubre

# METODOLOGÍA

Esta encuesta de Global Advisor de 29 países se realizó entre el 23 de septiembre de 2022 y el 7 de octubre de 2022, a través del sistema Ipsos Online Panel entre 30.506 adultos de 18 a 74 años en Canadá, Israel, Malasia, Sudáfrica, Turquía y EE. UU.; de 20 a 74 años en Indonesia y Tailandia, y 16 a 74 en los otros 21 países.

El “promedio global por países” refleja el resultado promedio de todos los países donde se realizó la encuesta. No se ha ajustado al tamaño de la población de cada país y no pretende sugerir un resultado total.

La muestra consta de aproximadamente 1000+ personas en cada uno de Australia, Bélgica, Brasil, Canadá, Francia, Alemania, Gran Bretaña, Italia, Israel, Japón, México, España, Suecia y EE. UU., y aproximadamente 500+ personas en cada uno de Argentina, Chile, Colombia, Hungría, India, Indonesia, Malasia, Países Bajos, Perú, Polonia, Arabia Saudita, Sudáfrica, Corea del Sur, Tailandia y Turquía.

Las muestras de Argentina, Australia, Bélgica, Canadá, Francia, Alemania, Gran Bretaña, Hungría, Italia, Japón, los Países Bajos, Polonia, Corea del Sur, España, Suecia y EE. UU. pueden tomarse como representativas de la población adulta general de estos países menor de 75 años.

Las muestras en Brasil, Chile, Colombia, India, Indonesia, Malasia, México, Perú, Arabia Saudita, Sudáfrica, Tailandia y Turquía son más urbanas, más educadas y/o más acomodadas que la población general. Los resultados de la encuesta para estos mercados deben verse como un reflejo de las opiniones del segmento más "conectado" de estas poblaciones.

Se ha empleado la ponderación para equilibrar la demografía y garantizar que la composición de la muestra refleje la de la población adulta según los datos del censo más reciente.

La precisión de las encuestas en línea de Ipsos se calcula utilizando un intervalo de credibilidad con una encuesta de 1000 con una precisión de +/- 3,5 puntos porcentuales y de 500 con una precisión de +/- 5,0 puntos porcentuales. Para obtener más información sobre el uso de los intervalos de credibilidad de Ipsos, visite el sitio web de Ipsos.

Cuando los resultados no suman 100 o la "diferencia" parece ser +/- 1 más/menos que el real, esto puede deberse al redondeo, a las respuestas múltiples o a la exclusión de las respuestas que no sabe o no declaradas.

La publicación de estos hallazgos cumple con las normas y reglamentos locales.