

Publicación #49

# PULSO CIUDADANO

Julio 2021/ Primera Quincena (8 al 13 de Julio)

Percepción Contexto Económico,  
Evaluación de Gobierno / Covid-19 / Convención  
Constitucional / Cambios en el Plan Paso a Paso



PULSO  
CIUDADANO  
ACTIVA



AENOR  
Servicio  
Certificado  
ISO 20252

# Norma ISO 20.252



Este estudio se ha realizado en cumplimiento de la **Norma ISO 20.252**, norma internacional que establece los términos y definiciones así como los requisitos de servicio para organizaciones y profesionales que llevan a cabo investigaciones de mercado, social y opinión.

Activa esta certificada en la Norma ISO 20252 hasta el año 2023, Certificación que es auditada por AENOR.



ACTIVA

# Antecedentes

---

 PULSO  
CIUDADANO

# Antecedentes

**Activa**, con el interés de hacer un aporte a la discusión en temas de Opinión Pública, ha decidido lanzar Pulso Ciudadano, un estudio de opinión / tracking quincenal. Utiliza una metodología de entrevistas online por medio de un **Panel Online** representativo a nivel nacional.

La muestra de la **Primera Quincena (8 al 13 de Julio) de Julio 2021** es de **1.002** casos con cobertura nacional.

Los temas estudiados son:

- Percepción de la situación económica del país.
- Principales problemas del país.
- Evaluación presidente y del Gobierno.
- Vacunación
- Convención Constitucional
- Cambios en el Plan Paso a Paso
- COVID-19.



ACTIVA

# Metodología

---



PULSO  
CIUDADANO

# Metodología

<b>Diseño de Investigación</b>	Estudio cuantitativo, sobre la base de entrevistas online a través de un panel representativo con cobertura nacional.
<b>Población en estudio</b>	Público en general, hombres y mujeres mayores de 18 años, pertenecientes a los grupos socioeconómicos (GSE) ABC1, C2, C3 y DE. Residentes de Santiago y Regiones, considerando una cobertura de <b>203 comunas</b> a nivel nacional.
<b>Diseño muestral</b>	<p>Diseño No probabilístico. Se realizó un total de <b>1002 entrevistas</b> estratificadas apropiadamente por las variables de Género, Edad, GSE y Zona.</p> <p>Con el objetivo de proyectar resultados poblacionales, la muestra fue ponderada de acuerdo al peso real de cada segmento: Género, Edad, Zona y GSE en la población proyectada por el Censo 2017 e información de GSE de la AIM (Asociación de Empresas de Estudios de Mercados de Chile).</p> <p>El margen de Error Muestral para el total de la muestra es de un <b>+/- 3,1 %</b>, bajo supuestos de aleatoriedad simple, un nivel de confianza del 95% y varianza máxima de los estimadores.</p>
<b>Selección muestral</b>	<p>Selección en base a un panel online con una tasa de respuesta del 12 %.</p> <p>El panel utilizado corresponde a la empresa <b>OpinandoOnline</b> <a href="http://www.opinandoonline.com">www.opinandoonline.com</a>. Panel en proceso de certificación Norma ISO 26.362</p>
<b>Instrumento de medición</b>	Cuestionario de 9 minutos de duración promedio.
<b>Fecha de campo</b>	Realizado Primera Quincena (8 al 13 de Julio)
<b>Desarrollado por</b>	Este estudio ha sido elaborado en su totalidad por Activa.
<b>Financiamiento</b>	Estudio financiado en un 100% por Activa.

## Tamaño y segmentación muestral

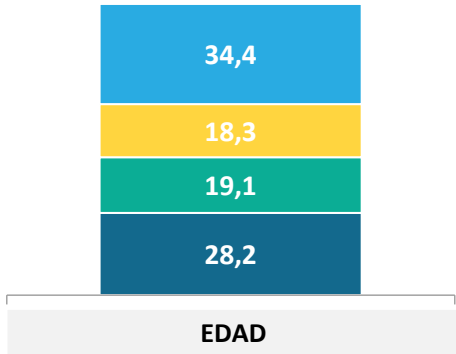
Para proyectar resultados poblacionales, cada segmento fue ponderado por su peso real en la población de acuerdo a las proyecciones del Censo 2017 y proyecciones de GSE AIM 2008. Las variables de ponderación son a nivel de: edad, género, zona y GSE.

(\*) Error muestral calculado bajo supuesto de aleatoriedad simple, un nivel de confianza del 95% y varianza máxima del estimador proporcional.

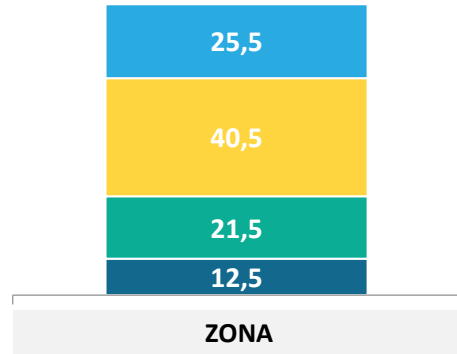
Variable	Segmentos	Tamaño Muestral	Error Muestral Máximo(*)
GSE	ABC1	201	6,9 %
	C2	408	4,9 %
	C3	205	6,8 %
	DE	188	7,1 %
EDAD	18 - 30	312	5,5 %
	31 - 40	215	6,7 %
	41 - 50	222	6,6 %
	51 - ++	253	6,2 %
GÉNERO	Hombre	414	4,8 %
	Mujer	588	4,0 %
ZONA	Metropolitana	488	4,4 %
	Norte	136	8,4 %
	Centro	210	6,8 %
	Sur	168	7,6 %
Total		1002	3,1 %

# Perfil de ponderación

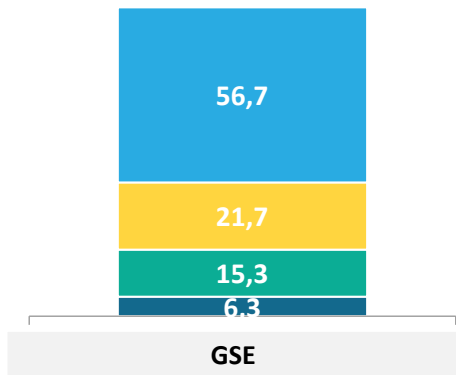
■ 51 o más ■ 41 - 50 ■ 31 - 40 ■ 18 - 30



■ Sur ■ RM ■ Centro ■ Norte



■ D ■ C3 ■ C2 ■ C1



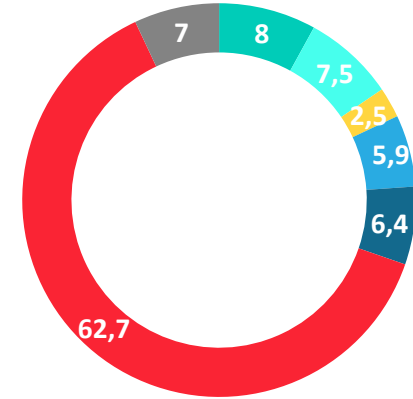
**GÉNERO**

Datos expresados en porcentajes (%). Sobre la Base del Total Entrevistas (N: 1002 EM: +/- 3,1 %) Zona Norte: Regiones XV, I, II, III, IV; Centro: Regiones V, VI, VII; Sur: Regiones VIII, IX, XIV, XVI, X, XI, XII.

## POSICIÓN POLÍTICA

¿Cuál es tu posición política, independiente que seas militante de algún partido político?...

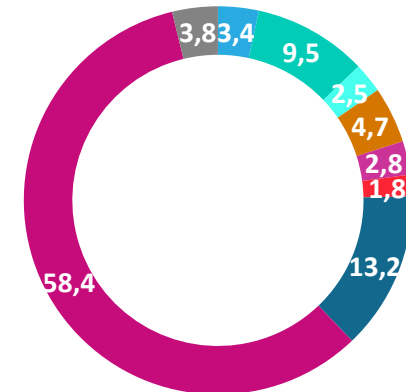
- Izquierda
- Centro izquierda
- Centro
- Centro Derecha
- Derecha
- Sin Posición Política
- No sé



## IDENTIFICACIÓN CON COALICION POLÍTICA

¿Y con cuál de las siguientes coaliciones políticas te sientes más identificado?

- Partido Republicano (Jose Antonio Kast)
- Chile Vamos (UDI – RN – EVOPOLI – PRI)
- Ex Nueva Mayoría (PS – PPD – PRSD-PC)
- DC (Democracia Cristiana)
- Frente Amplio
- PC (Partido Comunista)
- Independiente
- Ninguna
- No sé







ACTIVA

# Percepción de la **economía**

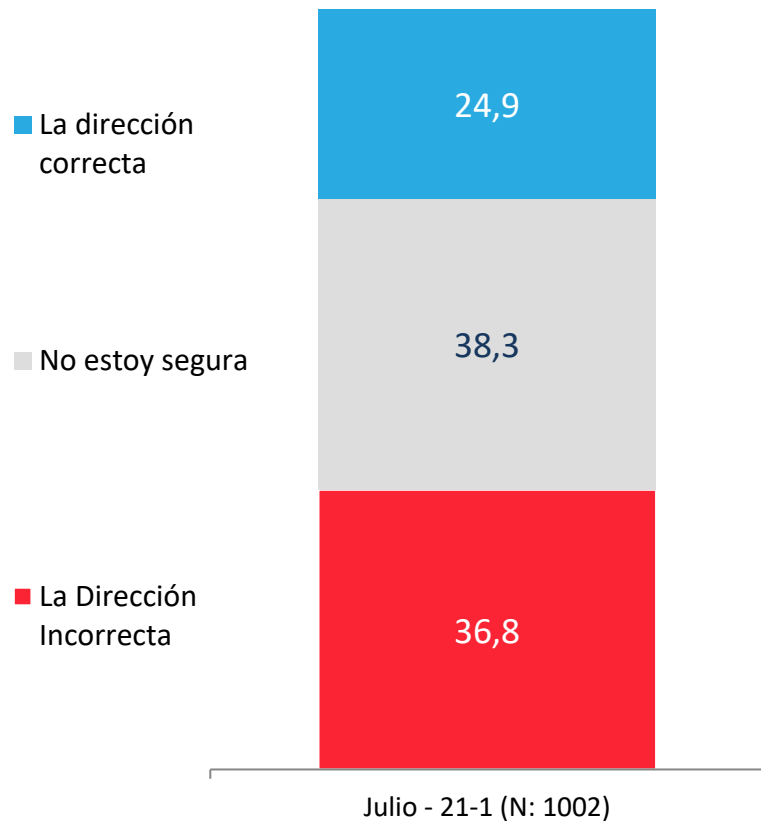
---



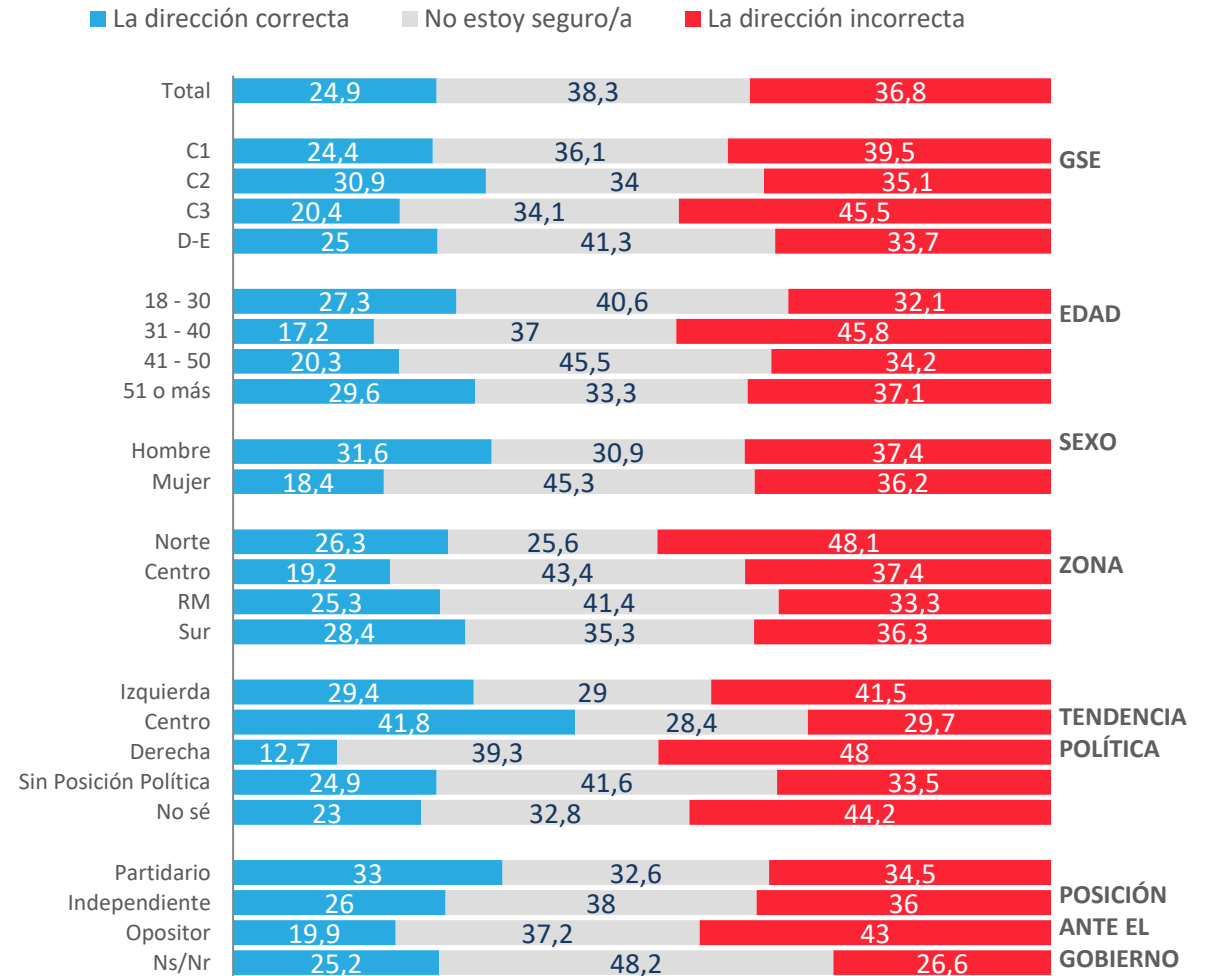
PULSO  
CIUDADANO

# Situación actual del país: Percepción del avance de Chile

En general, considerando todos los aspectos, económicos, valóricos, políticos, sociales ... ¿Crees que Chile avanza en...?

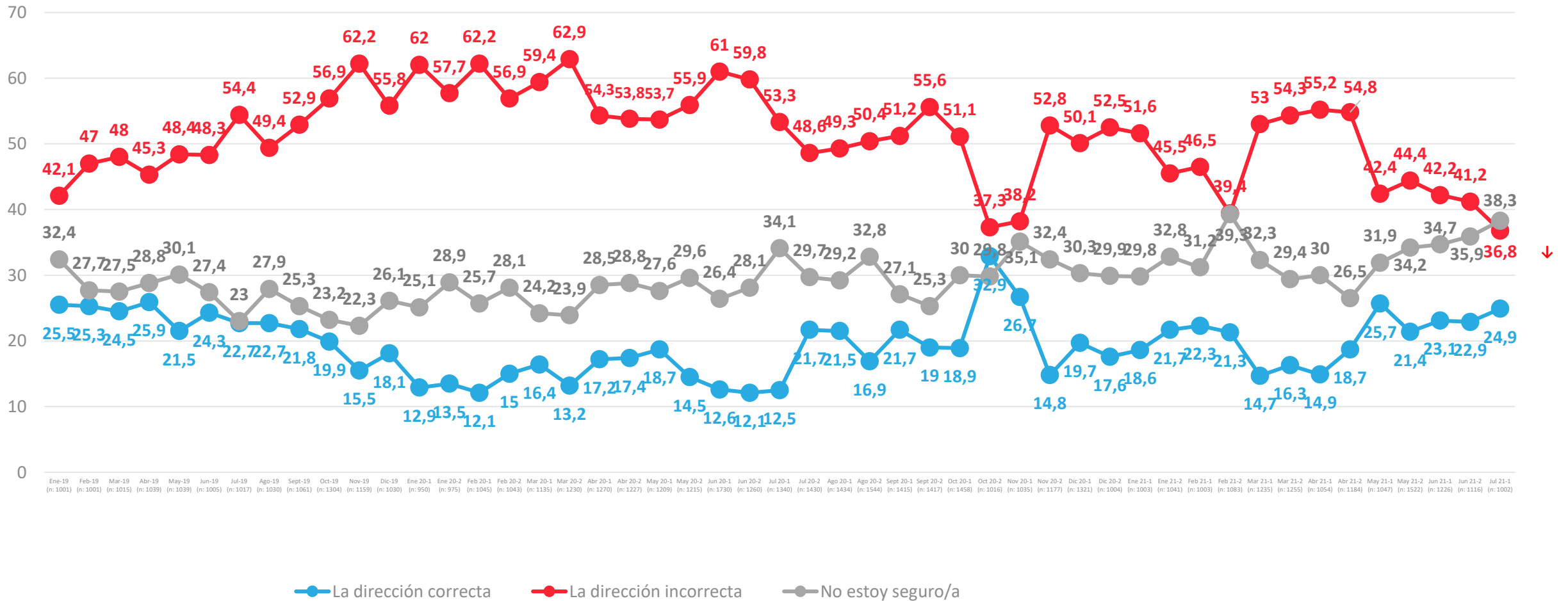


## APERTURA POR SEGMENTOS



# Evolutivo situación actual del país: Percepción del avance de Chile

En general, ¿crees que Chile avanza en...?

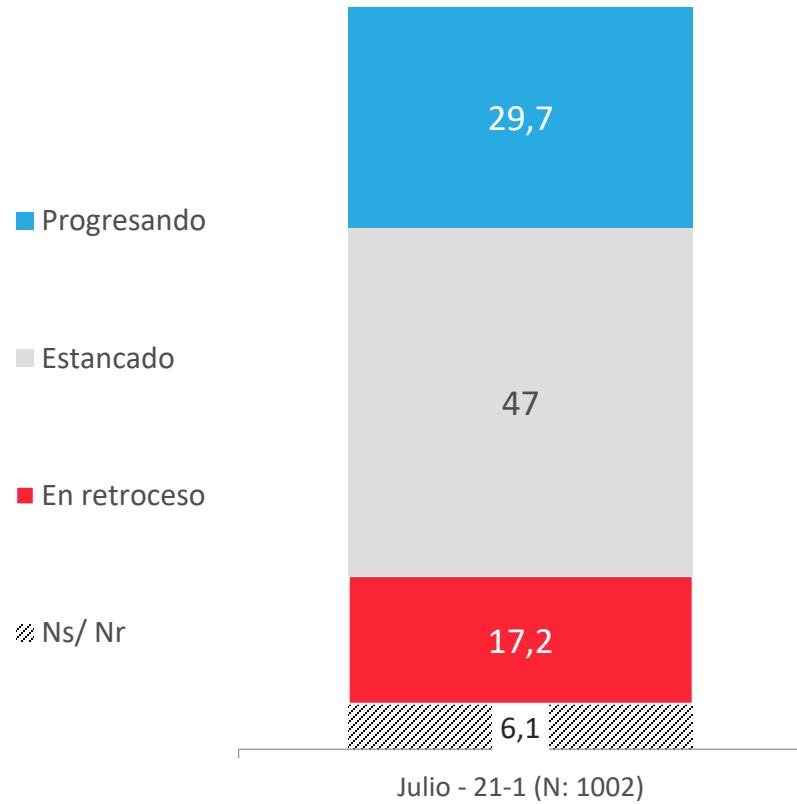


↑ ↓ Diferencias significativas al 5% de significancia estadística

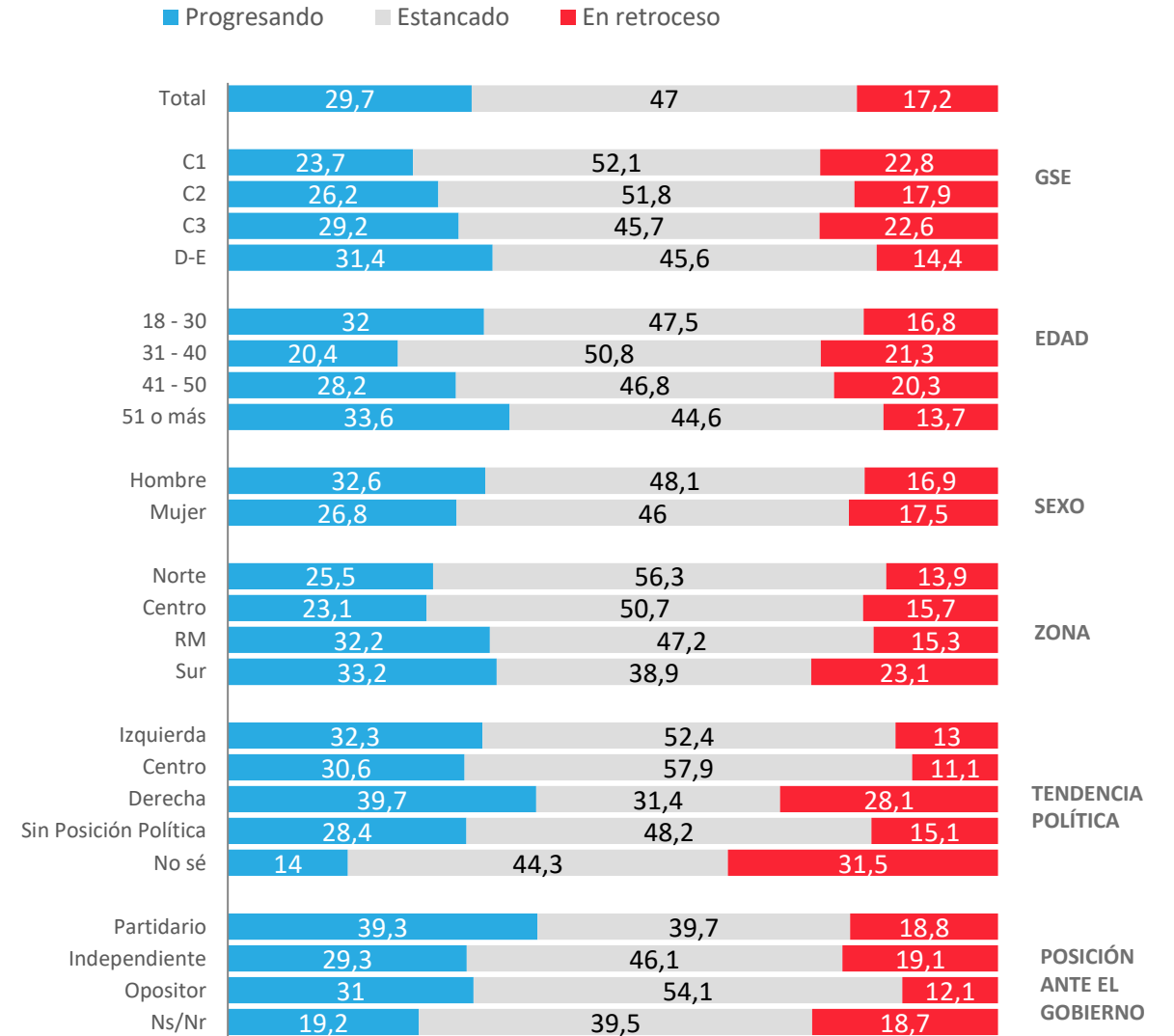
Datos expresados en porcentajes (%). Sobre la Base del Total Entrevistas (N: 1002 EM: +/- 3,1 %)

# Situación actual del país: Percepción del progreso de Chile

En general, ¿usted considera que actualmente Chile está progresando, estancado o en retroceso?

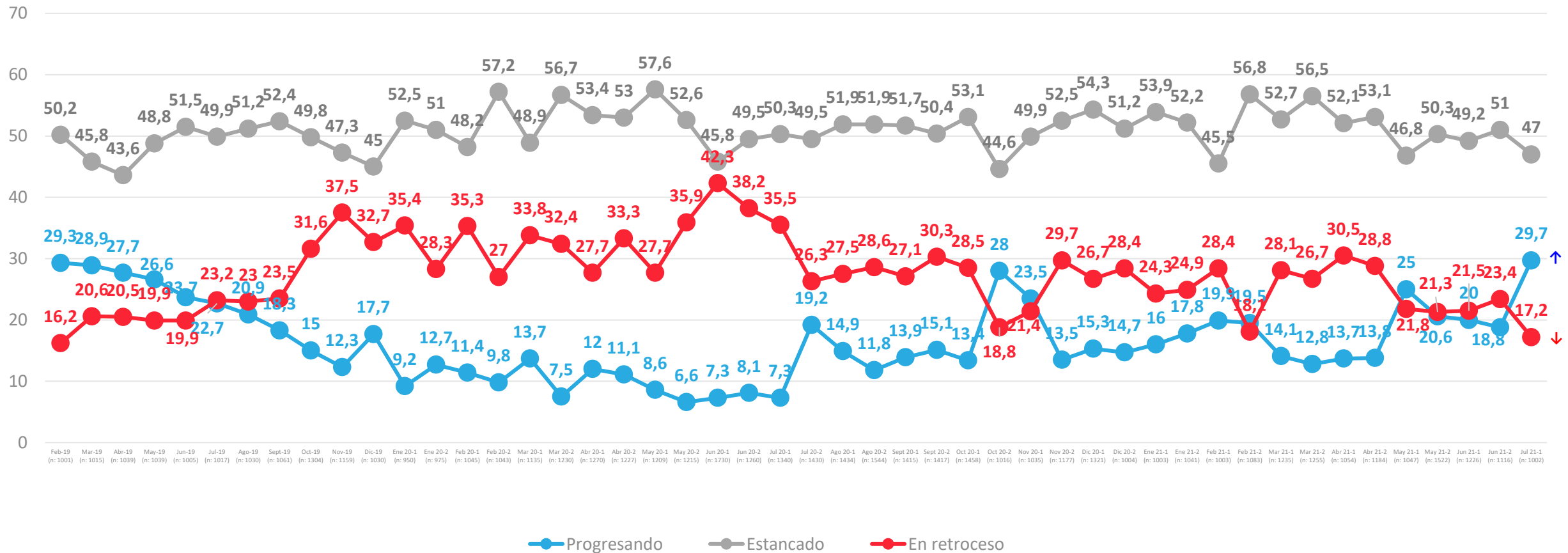


## APERTURA POR SEGMENTOS



# Evolución situación actual del país: Percepción del progreso de Chile

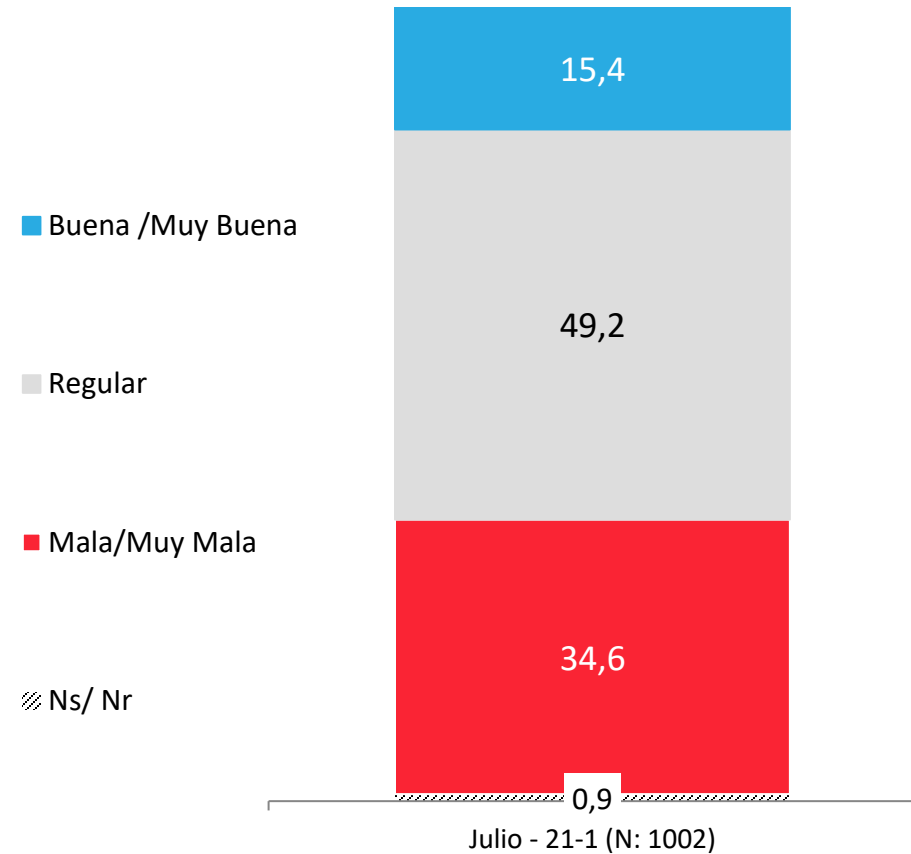
En general, ¿Usted considera que actualmente Chile está progresando, estancado o en retroceso?



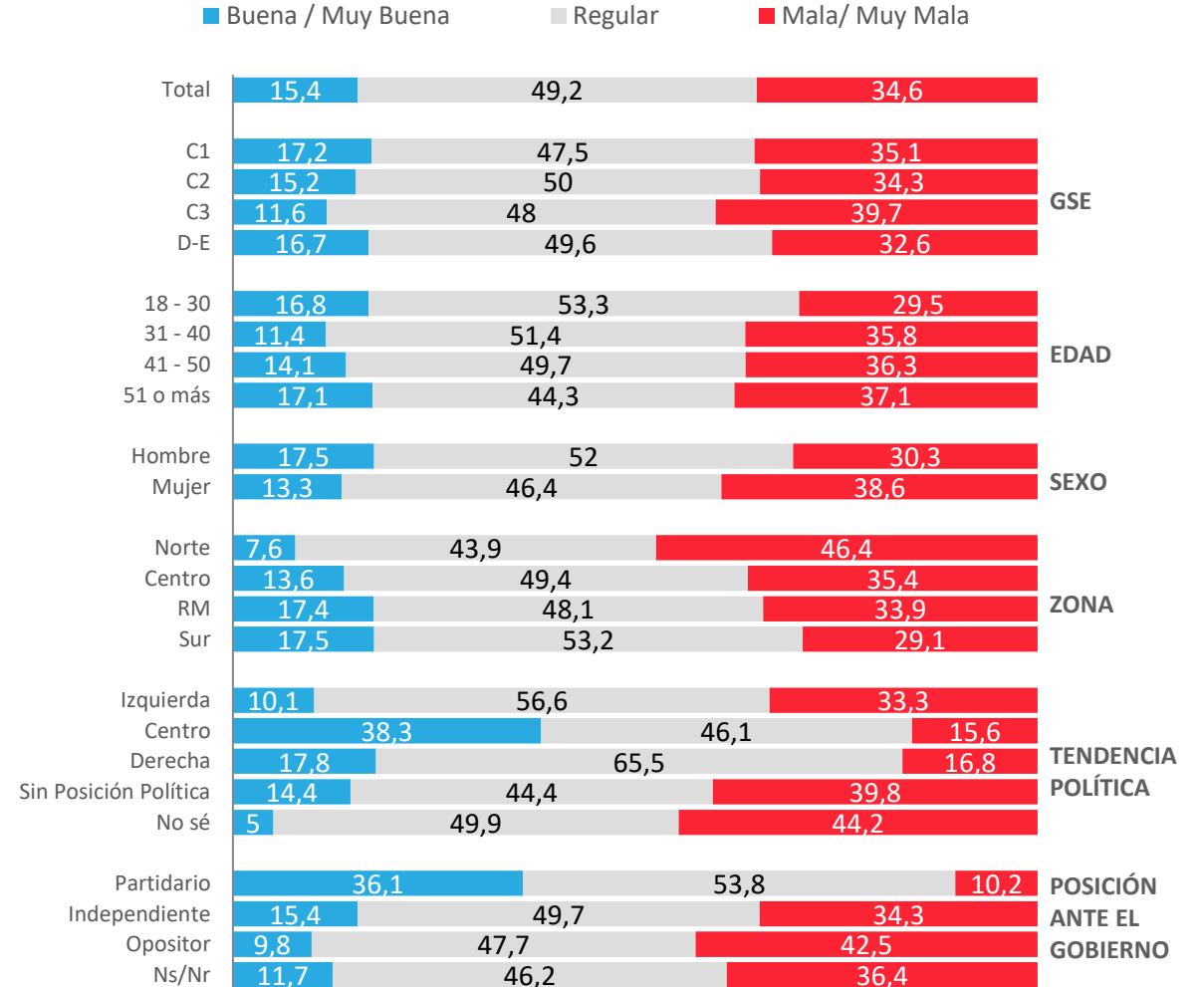
↑ ↓ Diferencias significativas al 5% de significancia estadística

# Situación económica país: Evaluación actual

¿Cómo calificarías la situación económica actual del país?

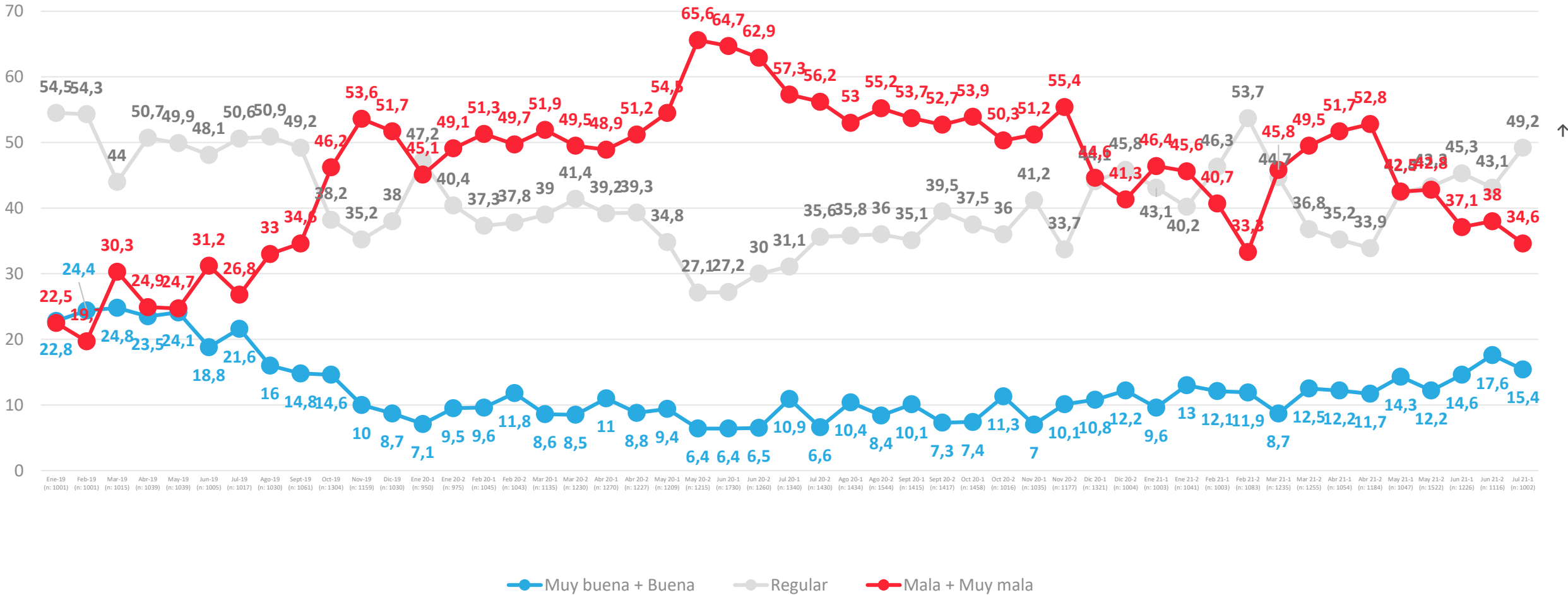


## APERTURA POR SEGMENTOS



# Evolución situación económica país: Evaluación actual

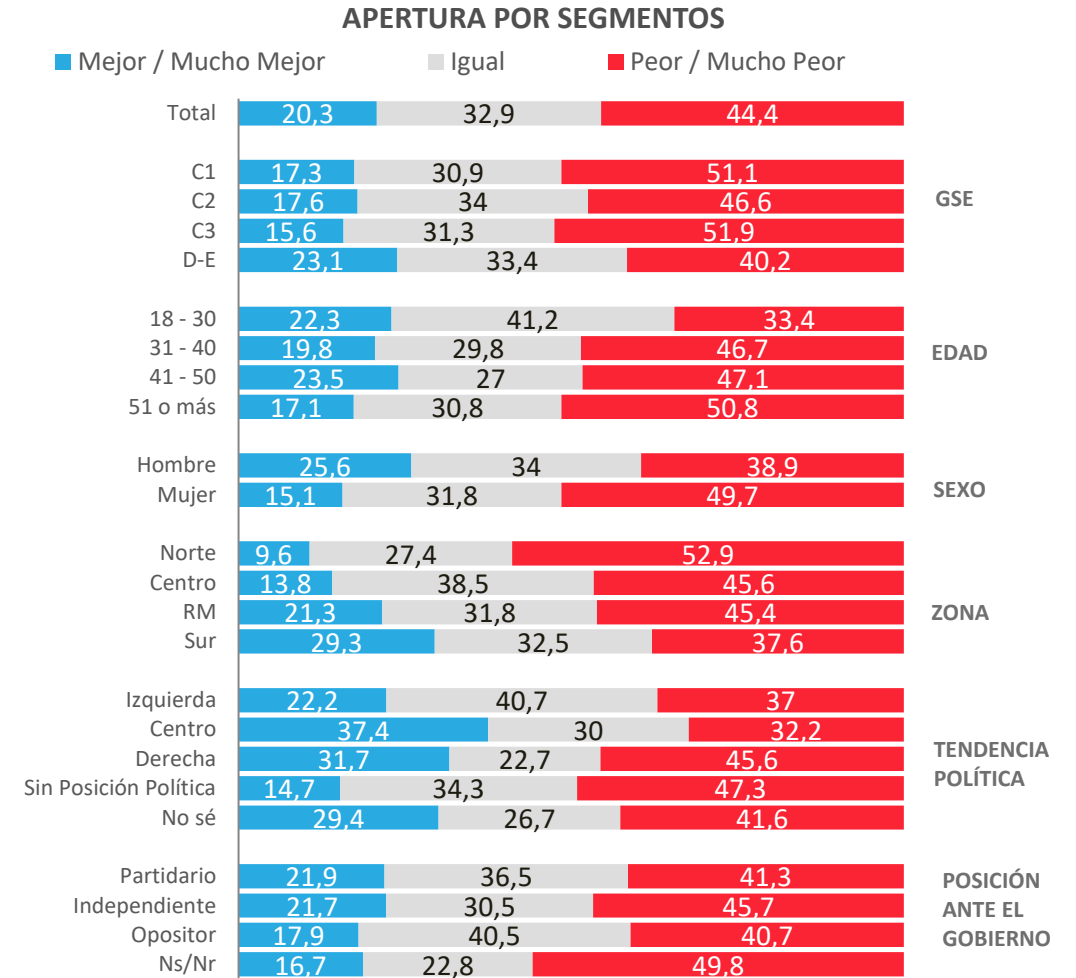
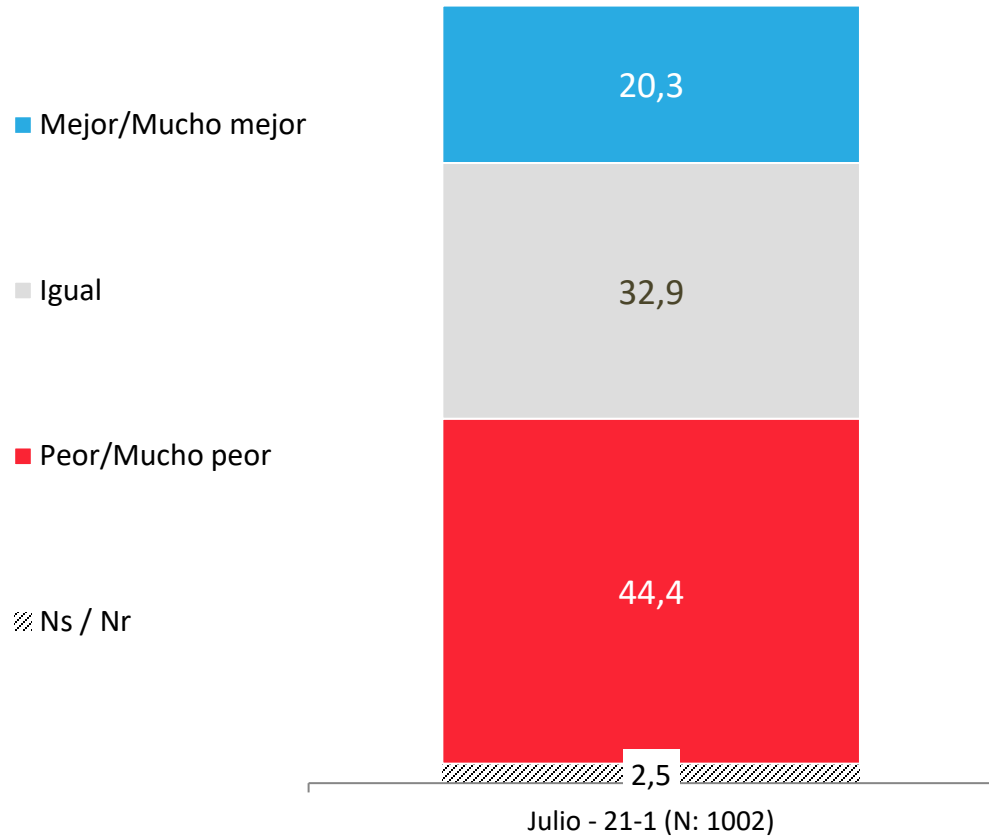
¿Cómo calificarías la situación económica actual del país?



↑ ↓ Diferencias significativas al 5% de significancia estadística

# Situación económica país: Comparación con año anterior

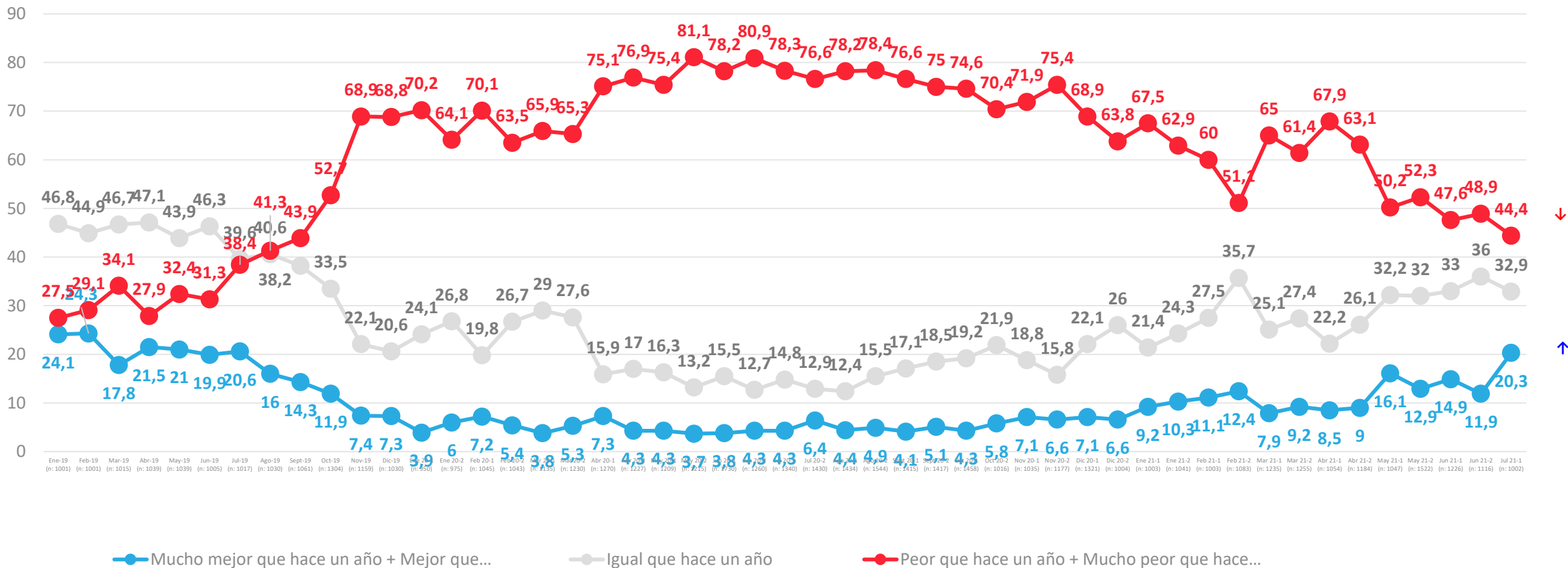
Comparando la situación económica actual del país con la de hace un año atrás, dirías que hoy está...





# Evolución económica país: Comparación con año anterior

Comparando la situación económica actual del país con la de hace un año atrás, dirías que hoy está...

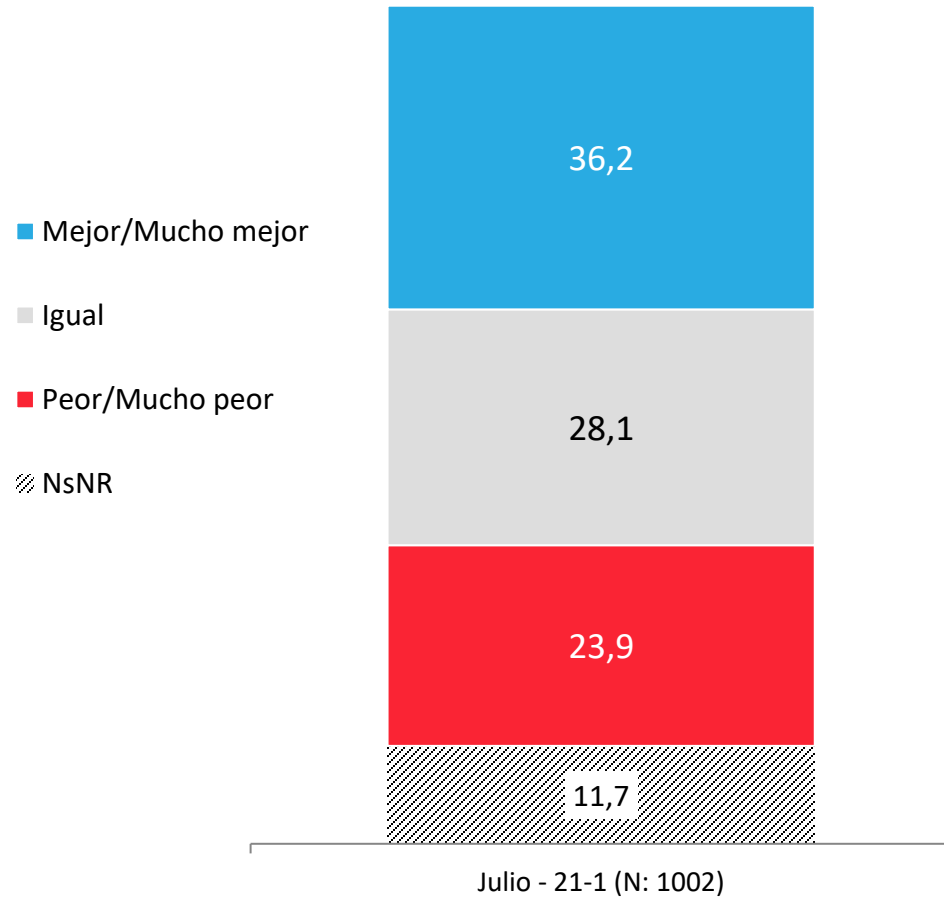


↑ ↓ Diferencias significativas al 5% de significancia estadística

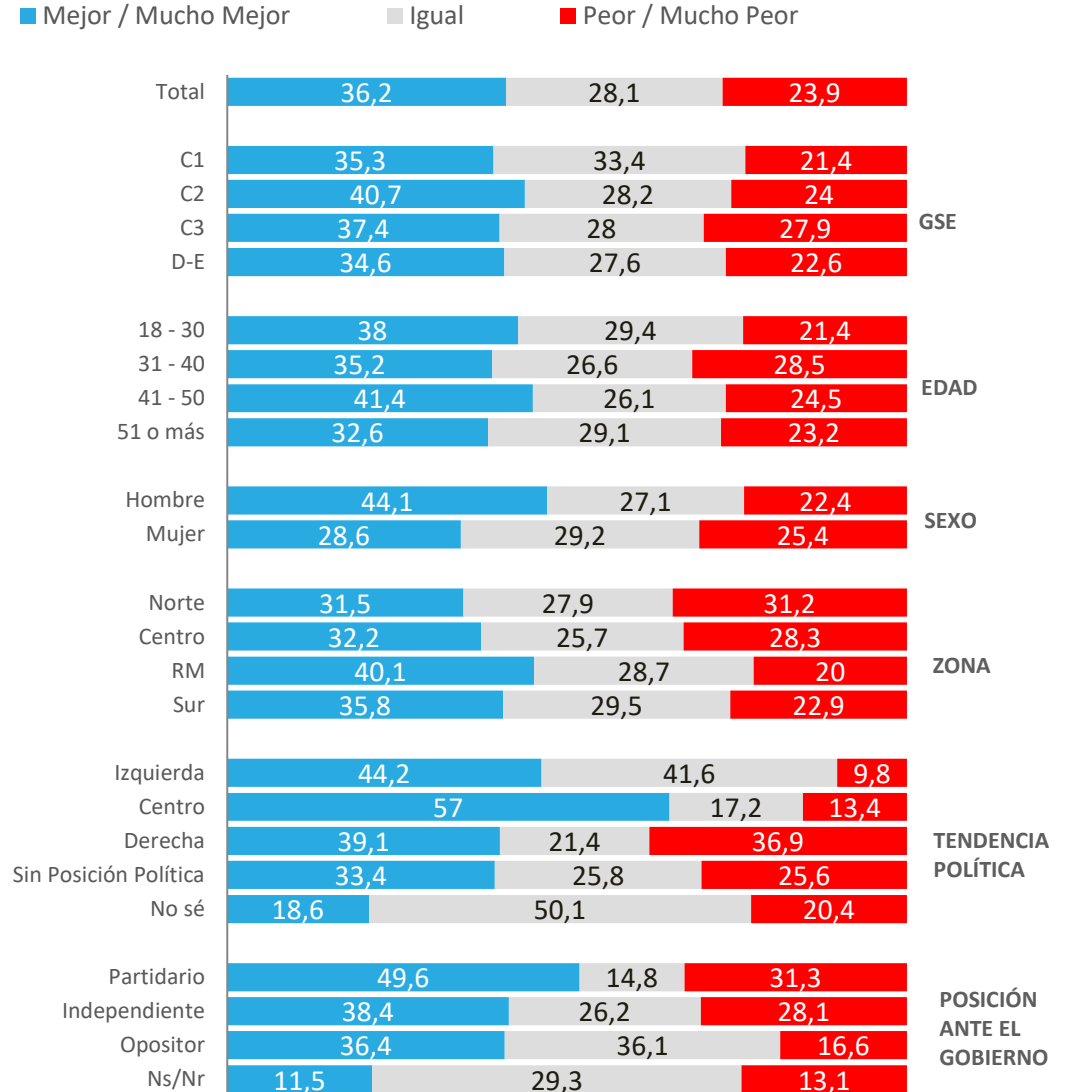
Datos expresados en porcentajes (%). Sobre la Base del Total Entrevistas (N: 1002 EM: +/- 3,1 %)

# Situación económica país: Proyección a futuro

Pensando en el futuro, crees que la situación económica del país en un año estará...

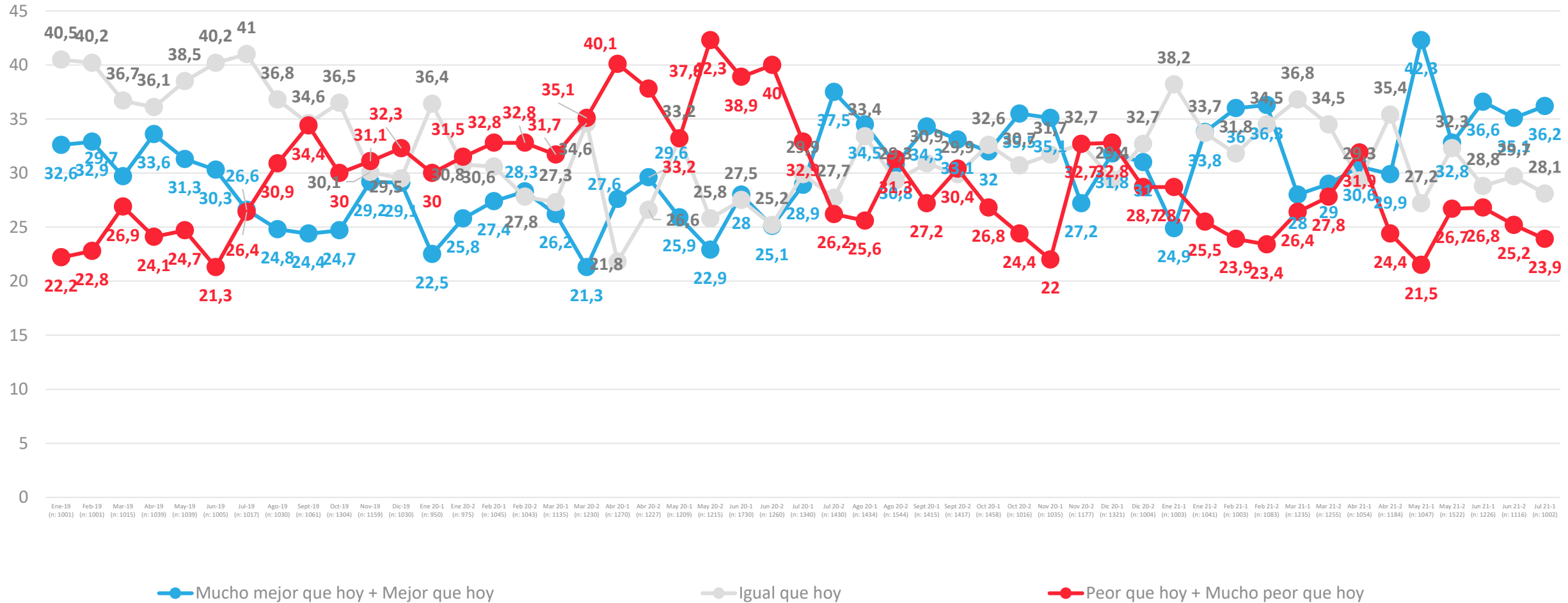


## APERTURA POR SEGMENTOS



# Evolución situación económica país: Proyección a futuro

Pensando en el futuro, crees que la situación económica del país en un año estará...

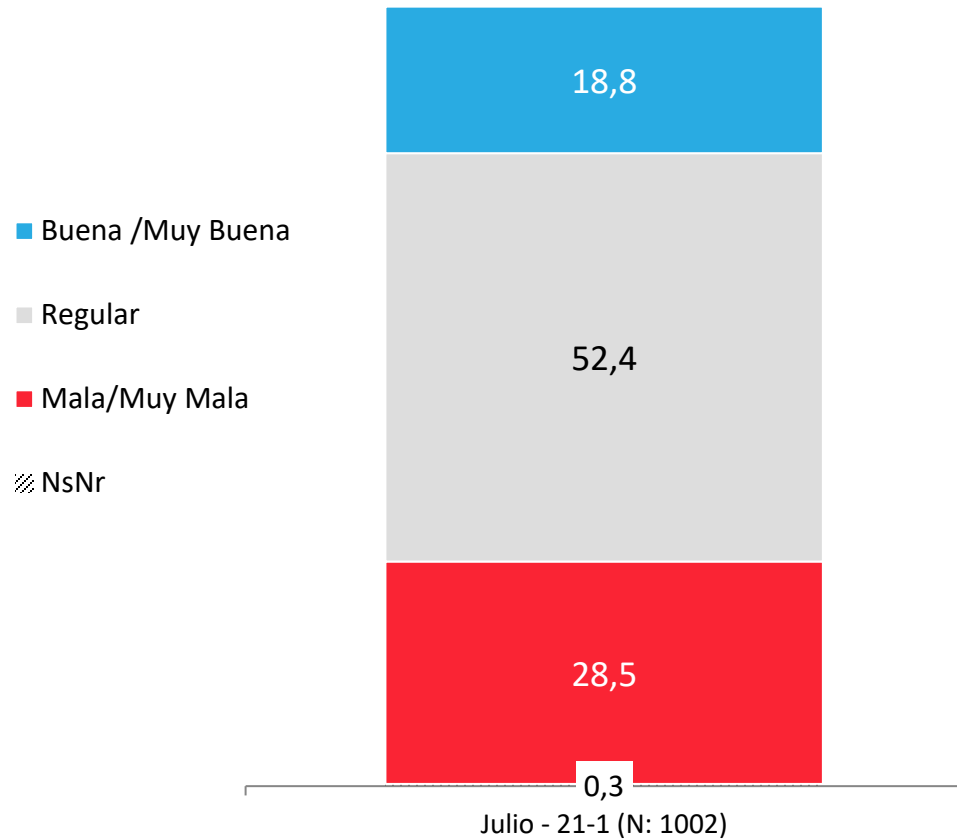


↑ ↓ Diferencias significativas al 5% de significancia estadística

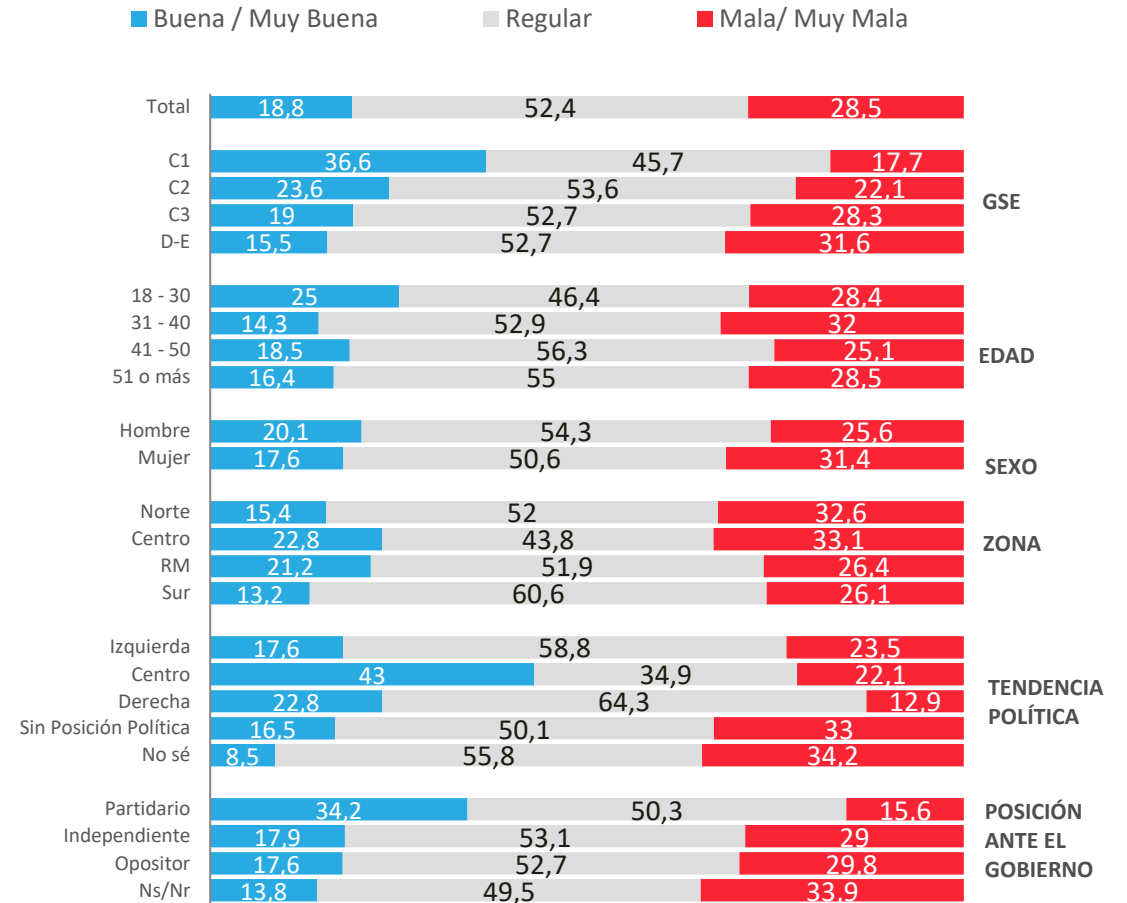
Datos expresados en porcentajes (%). Sobre la Base del Total Entrevistas (N: 1002 EM: +/- 3,1 %)

# Situación económica personal: Evaluación actual

¿Cómo calificarías tu situación económica actual?

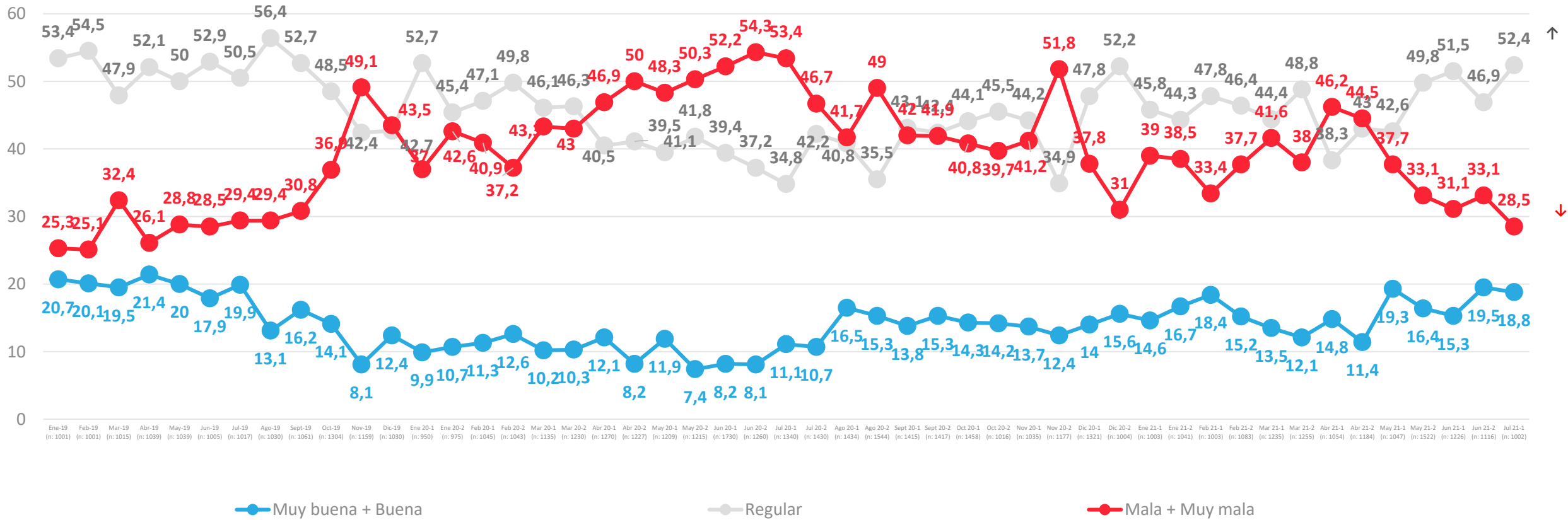


## APERTURA POR SEGMENTOS



# Evolutivo económica personal: Evaluación actual

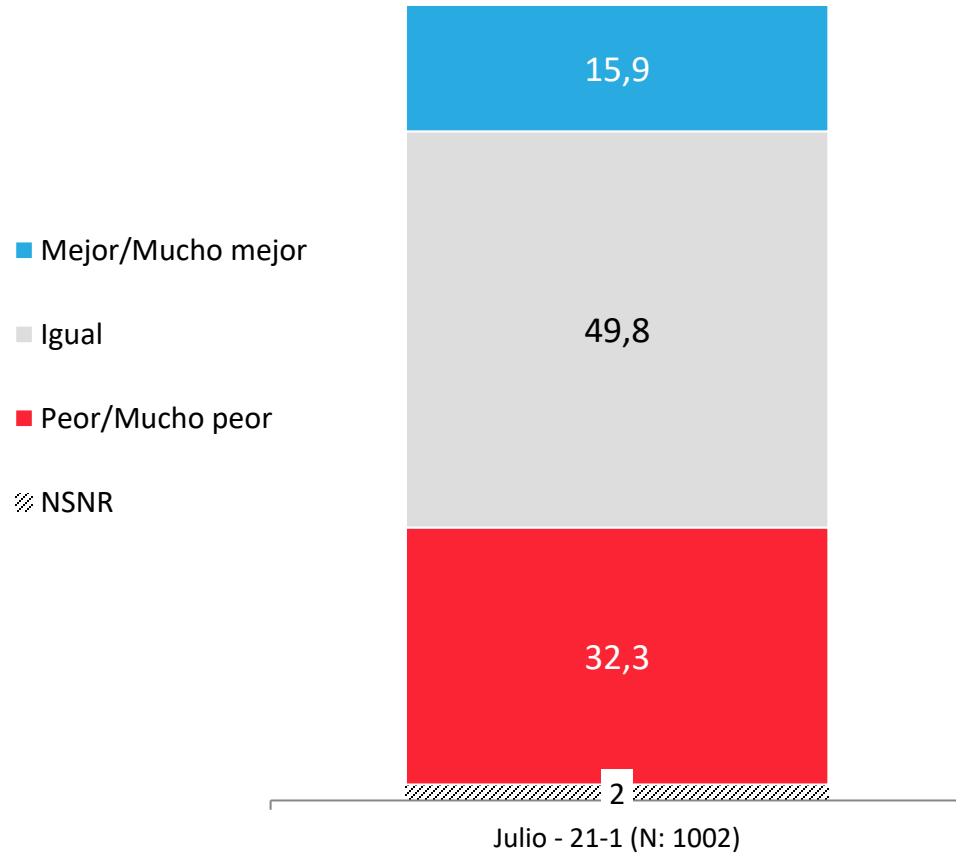
¿Cómo calificarías tu situación económica actual?



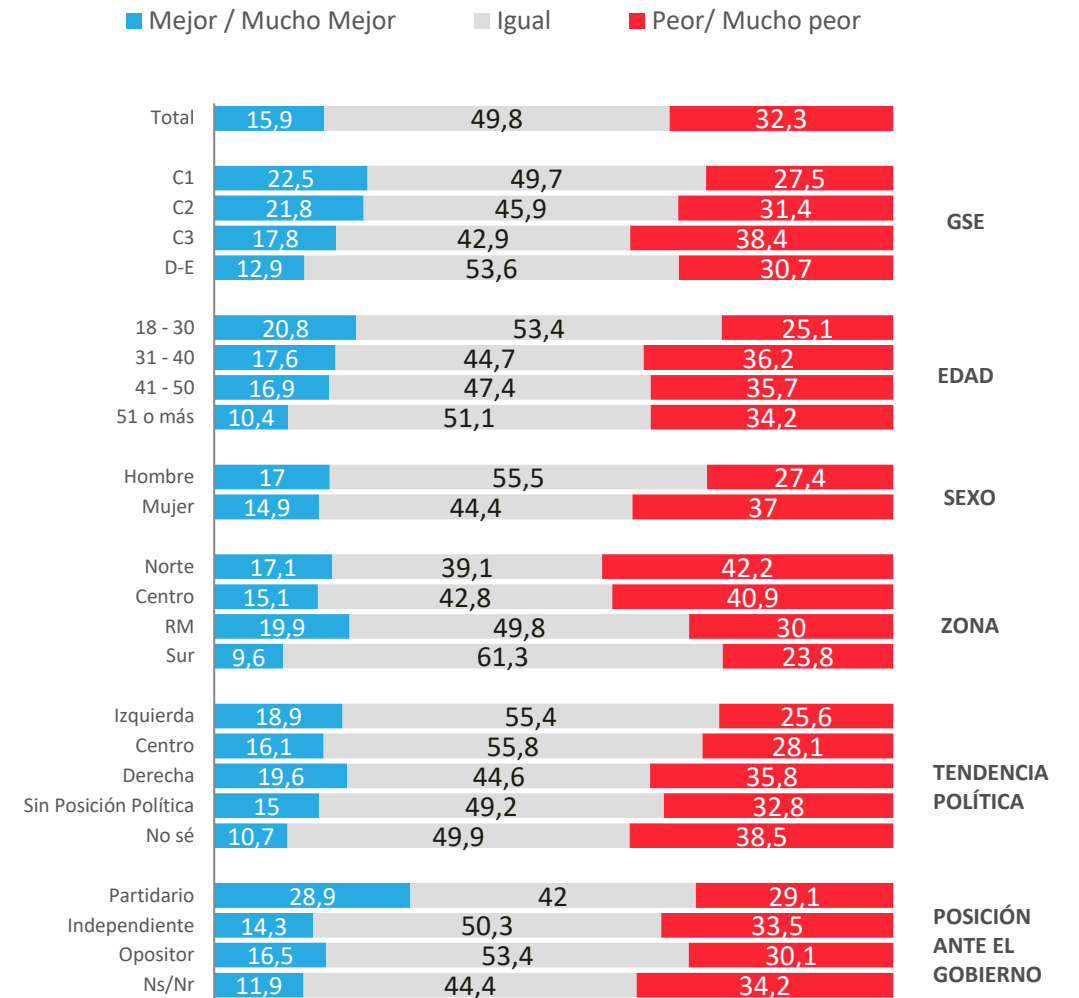
↑ ↓ Diferencias significativas al 5% de significancia estadística

# Situación económica personal: Comparación con año anterior

Comparando tu situación económica actual con la de hace un año, dirías que hoy está

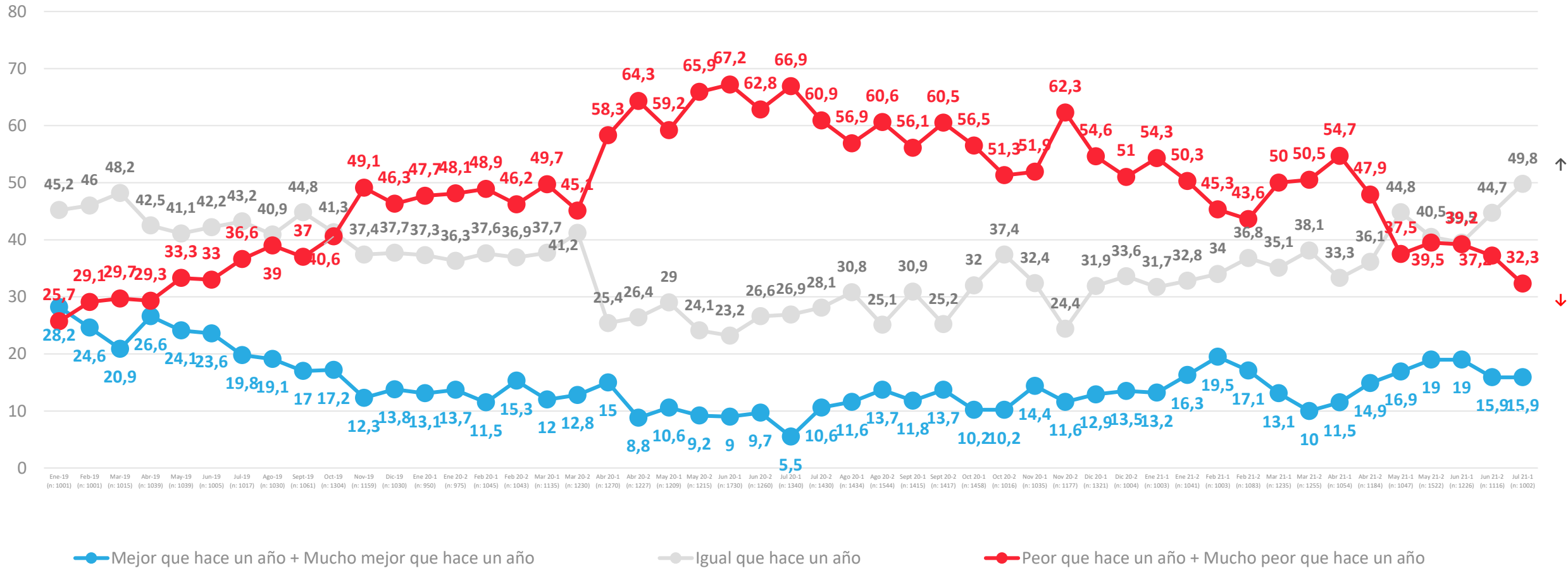


## APERTURA POR SEGMENTOS



# Evolutivo económica personal: Comparación con año anterior

Comparando tu situación económica actual con la de hace un año, dirías que hoy está



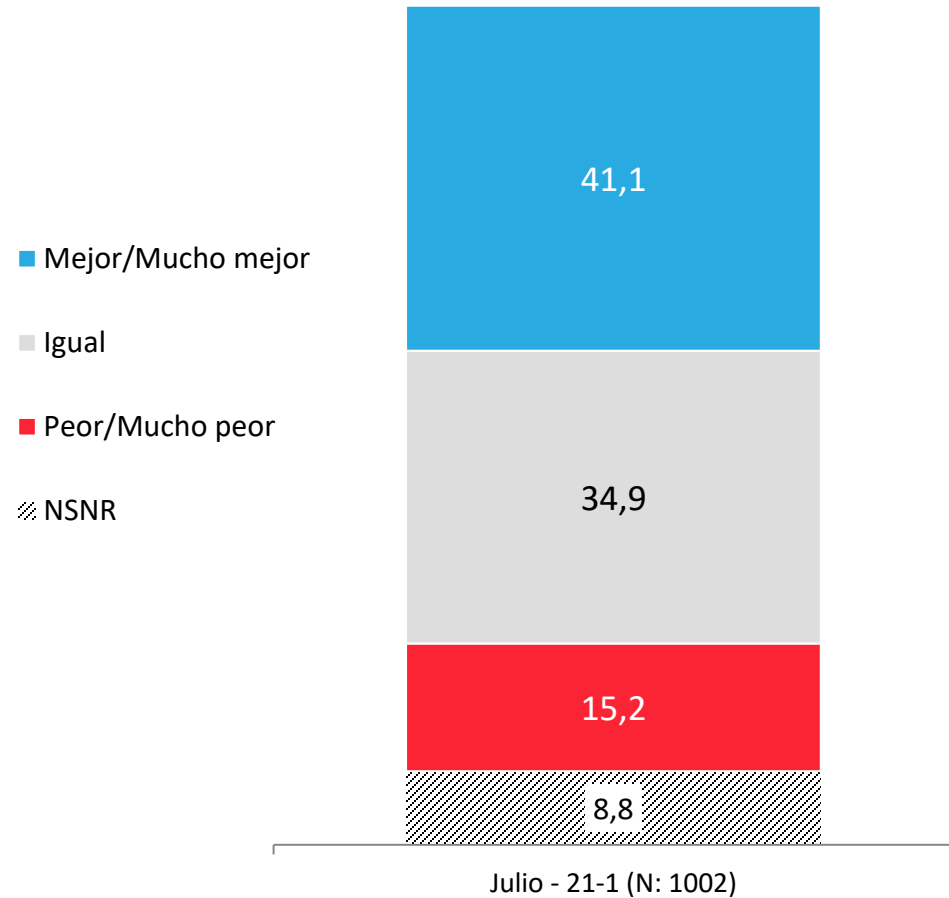
Datos expresados en porcentajes (%). Sobre la Base del Total Entrevistas (N: 1002 EM: +/- 3,1 %)

\* No considera los No sé

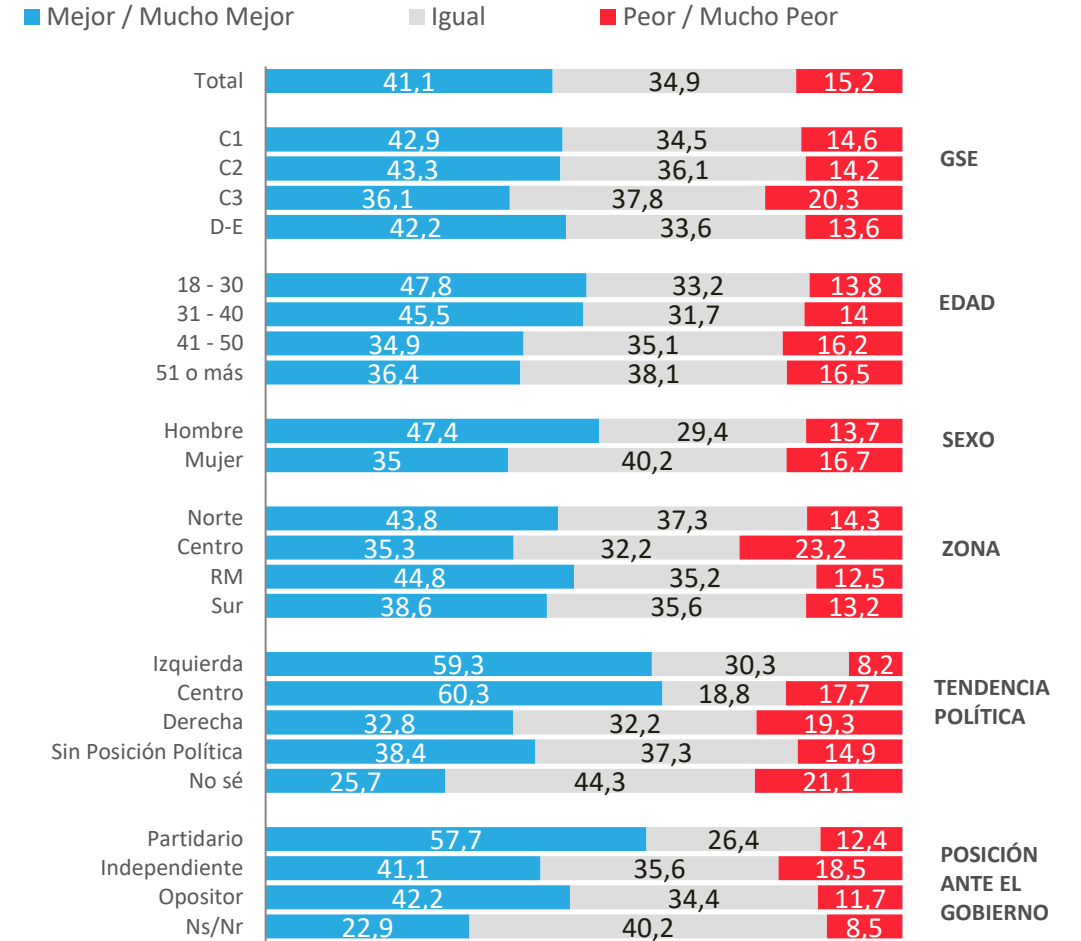
↑ ↓ Diferencias significativas al 5% de significancia estadística

# Situación económica personal: Proyección a futuro

Pensando en el futuro, crees que tu situación económica en un año estará...



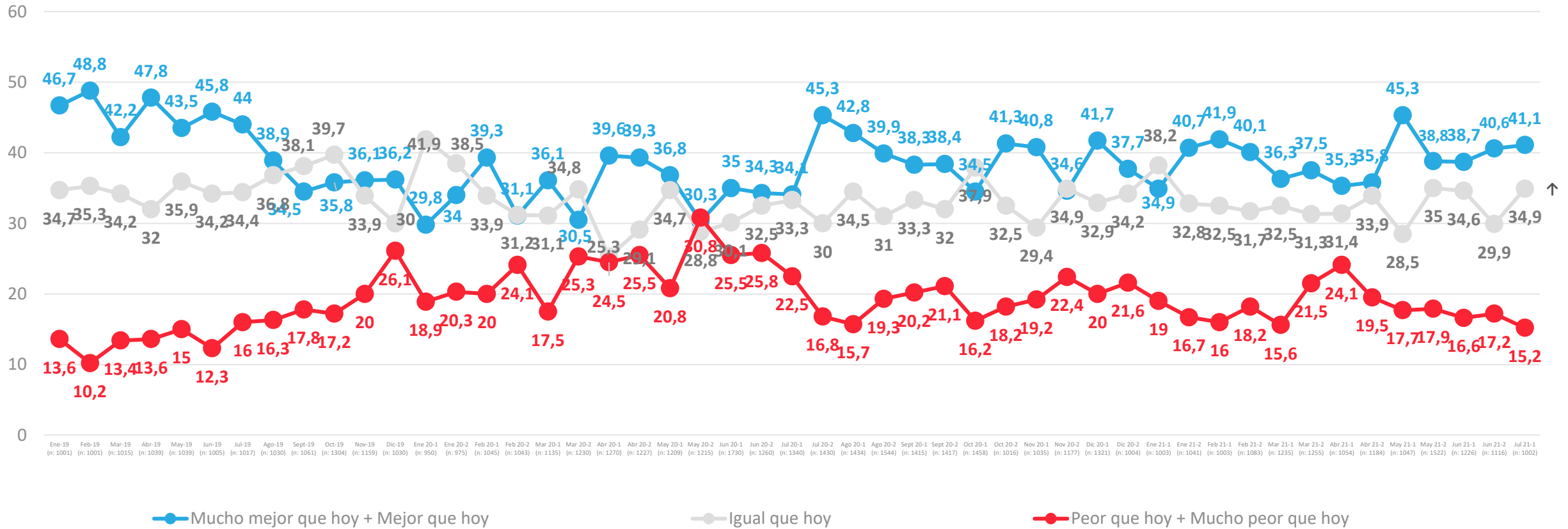
## APERTURA POR SEGMENTOS





# Evolución situación económica personal: Proyección a futuro

Pensando en el futuro, crees que tu situación económica en un año estará...



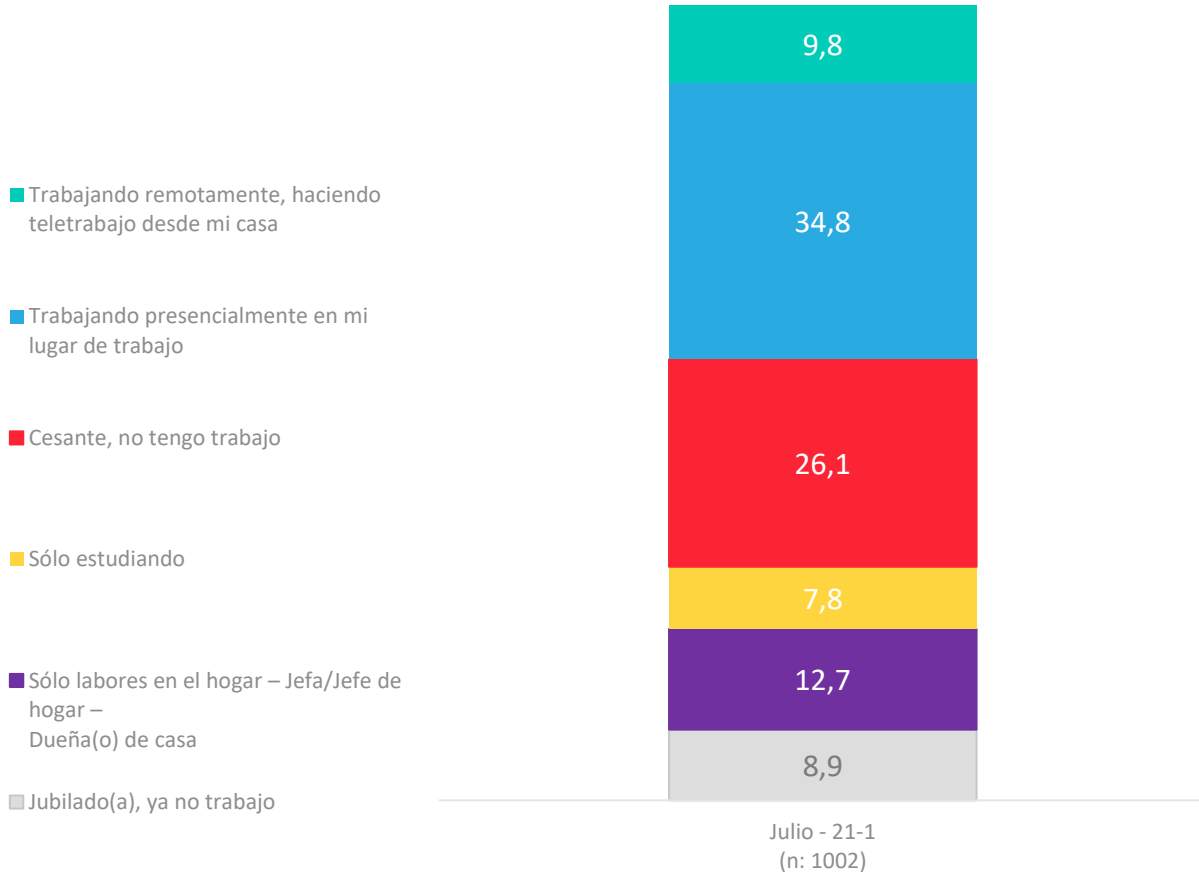
Datos expresados en porcentajes (%). Sobre la Base del Total Entrevistas (N: 1002 EM: +/- 3,1 %)

\* No considera los No sé

↑ ↓ Diferencias significativas al 5% de significancia estadística

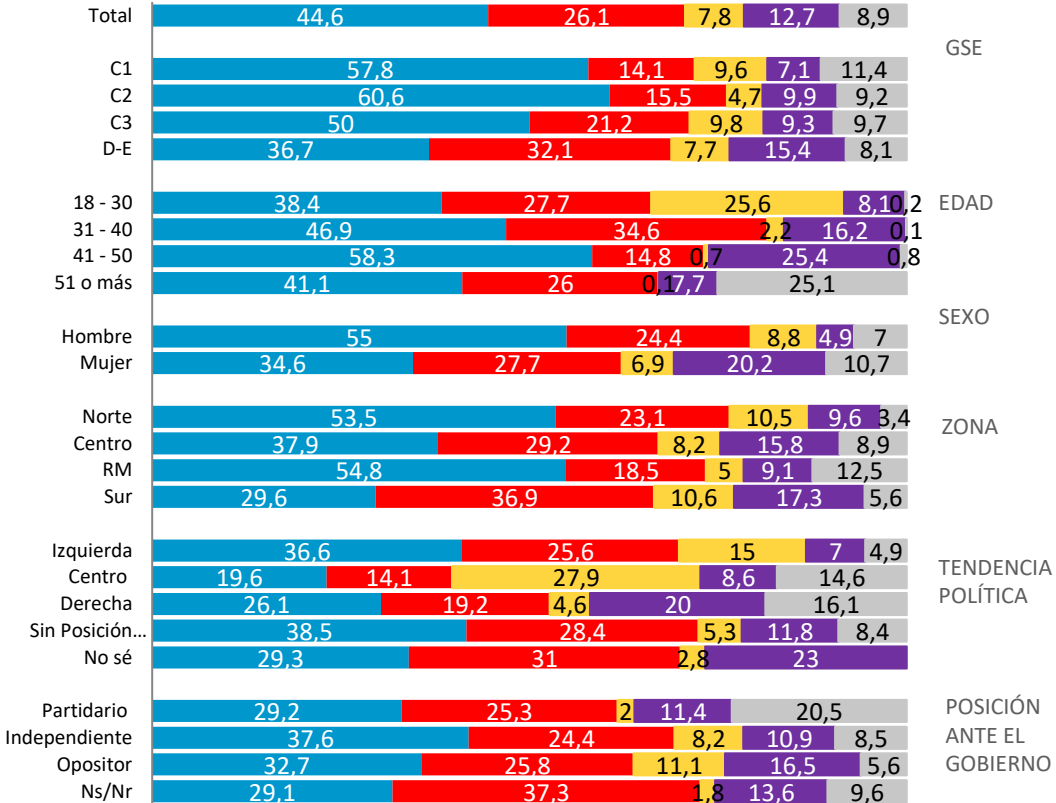
# Situación Laboral Actual

Actualmente, ¿cuál es tu situación laboral?



## APERTURA POR SEGMENTOS

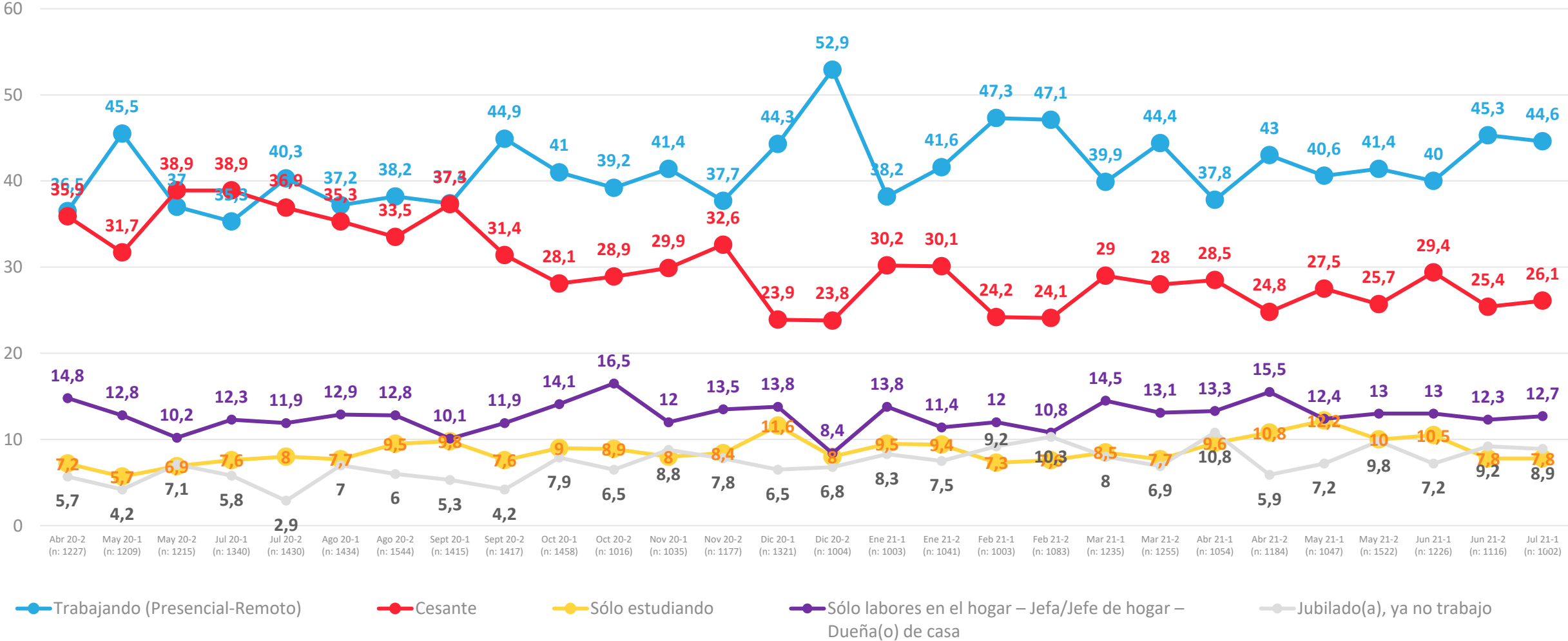
- Trabajando presencialmente en mi lugar de trabajo o Teletrabajo
- Cesante, no tengo trabajo
- Sólo estudiando
- Sólo labores en el hogar – Jefa/Jefe de hogar – Dueña(o) de casa
- Jubilado(a), ya no trabajo



Datos expresados en porcentajes (%). Sobre la Base del Total Entrevistas (N: 1002 EM: +/- 3,1 %)

# Situación Laboral Actual

Actualmente, ¿cuál es tu situación laboral?



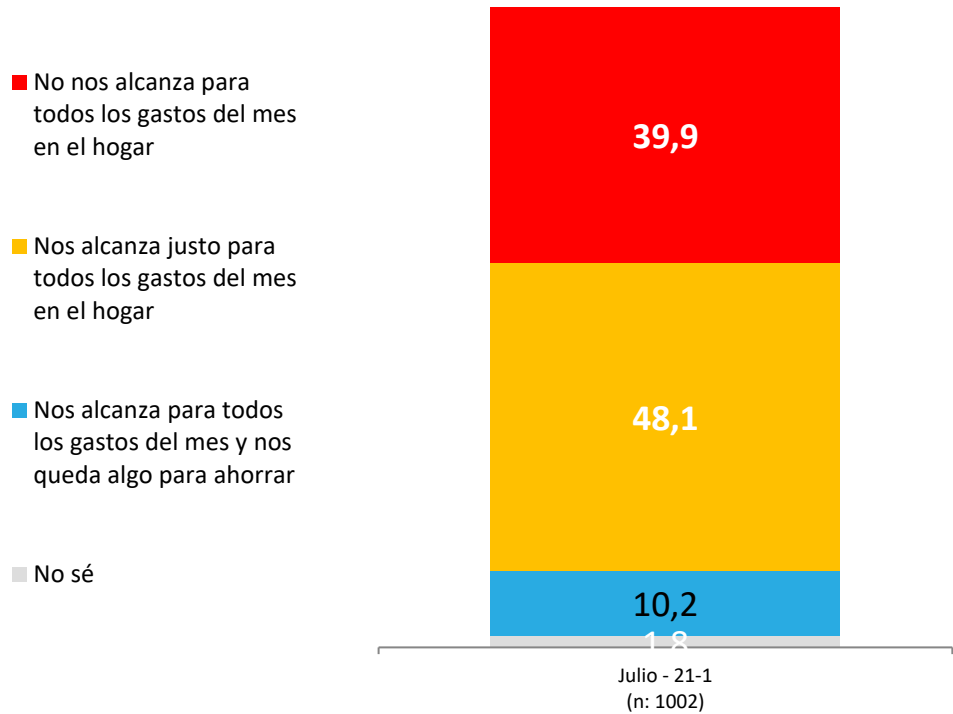
↑ ↓ Diferencias significativas al 5% de significancia estadística

Datos expresados en porcentajes (%). Sobre la Base del Total Entrevistas (N: 1002 EM: +/- 3,1 %)

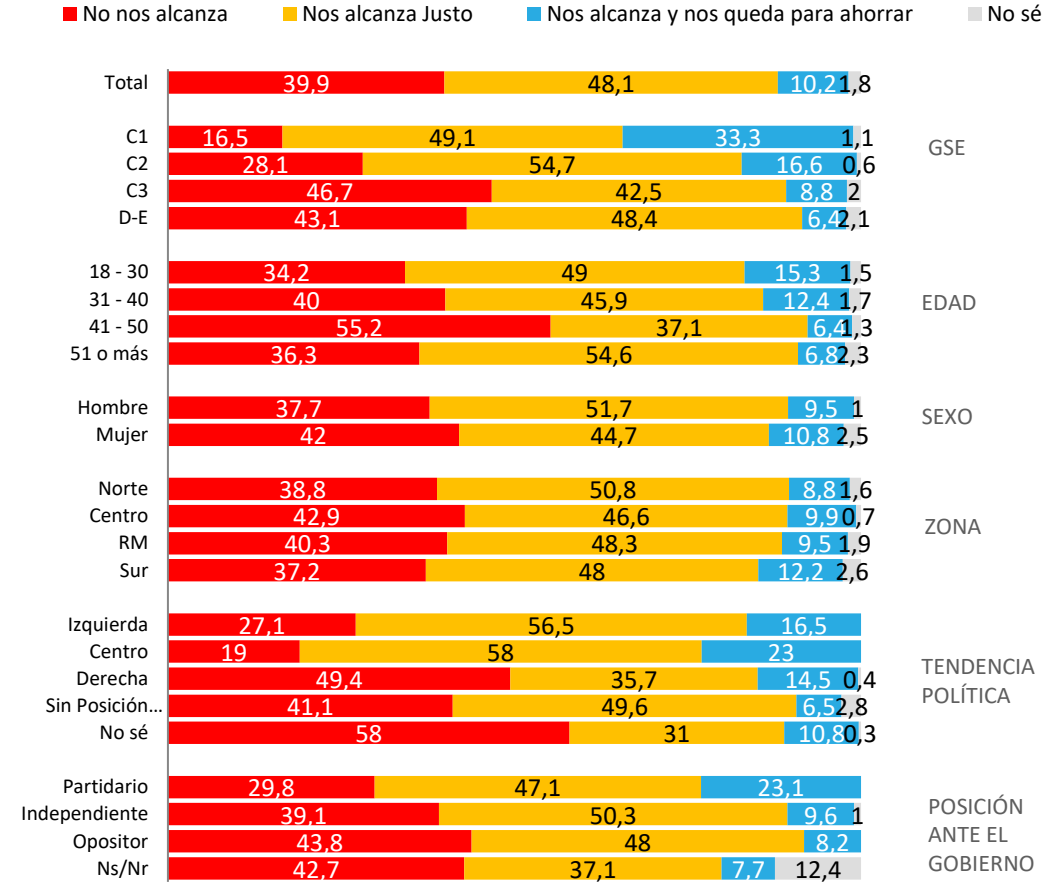
# Relación con ingresos y gastos del hogar en el mes

Actualmente, considerando todos los ingresos de dinero que tiene tu hogar en el mes, ¿cuál de las siguientes frases representa mejor la situación de tu hogar, con relación a todos los gastos que se tienen en un hogar en el mes: alimentación, cuentas de servicios básicos, estudios, arriendo/dividendo, pago de créditos, pago de tarjetas de créditos, etc.?

Con los ingresos de dinero que tenemos actualmente en el mes....

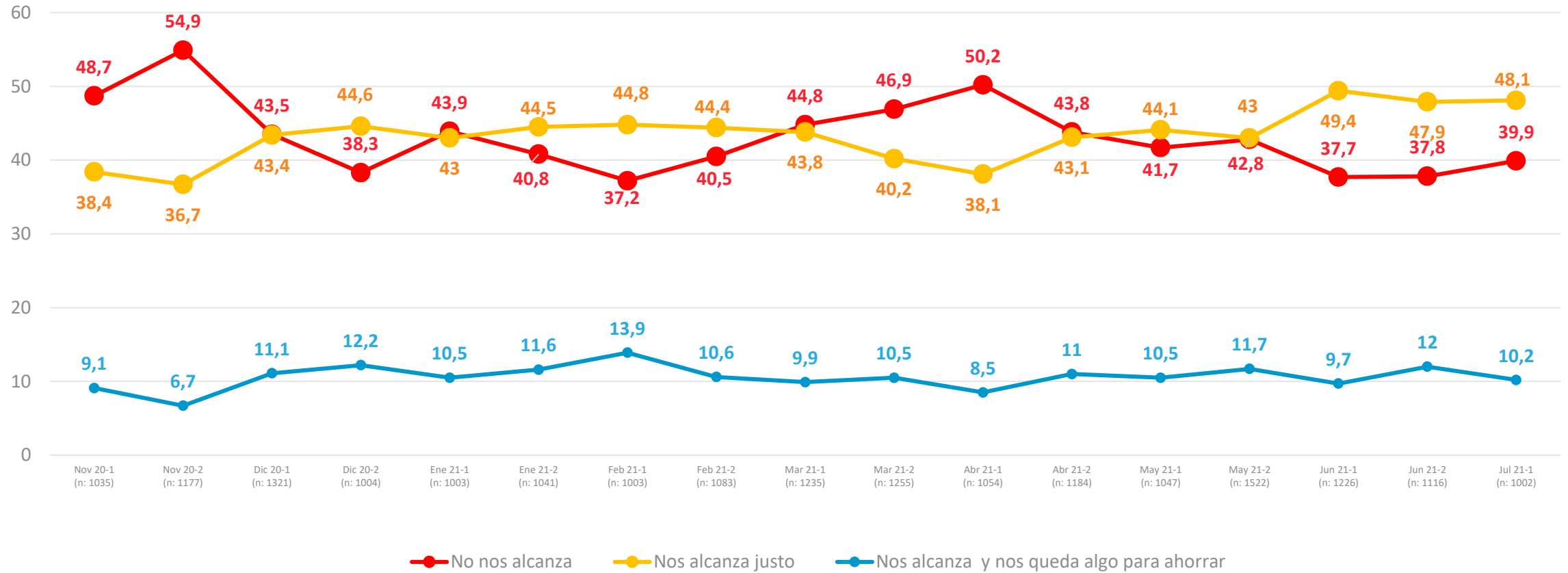


## APERTURA POR SEGMENTOS



# Evolutivo: Relación con ingresos y gastos del hogar en el mes

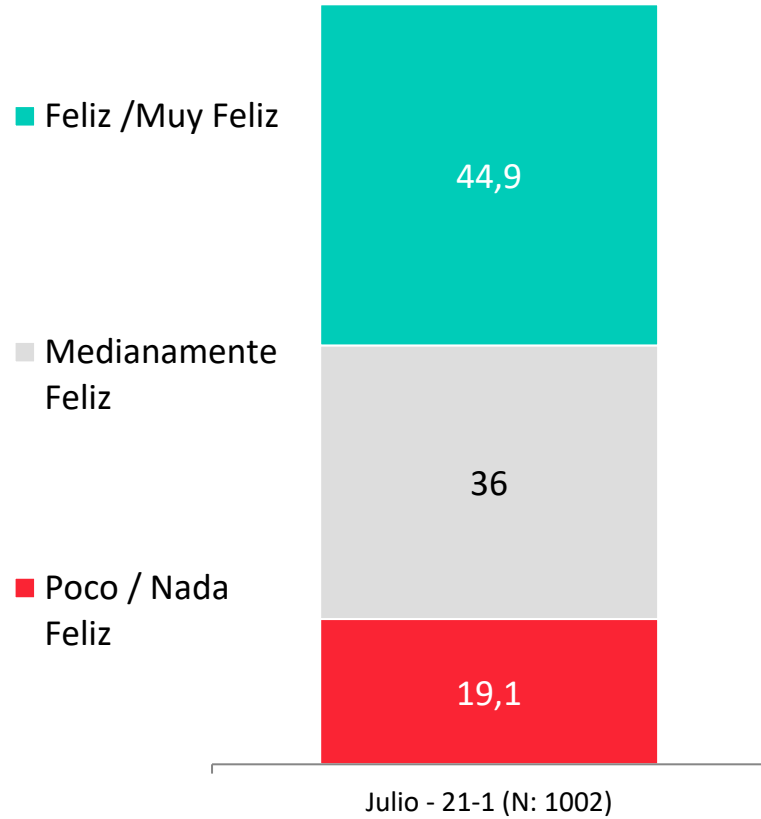
Pensando en el futuro, crees que tu situación económica en un año estará...



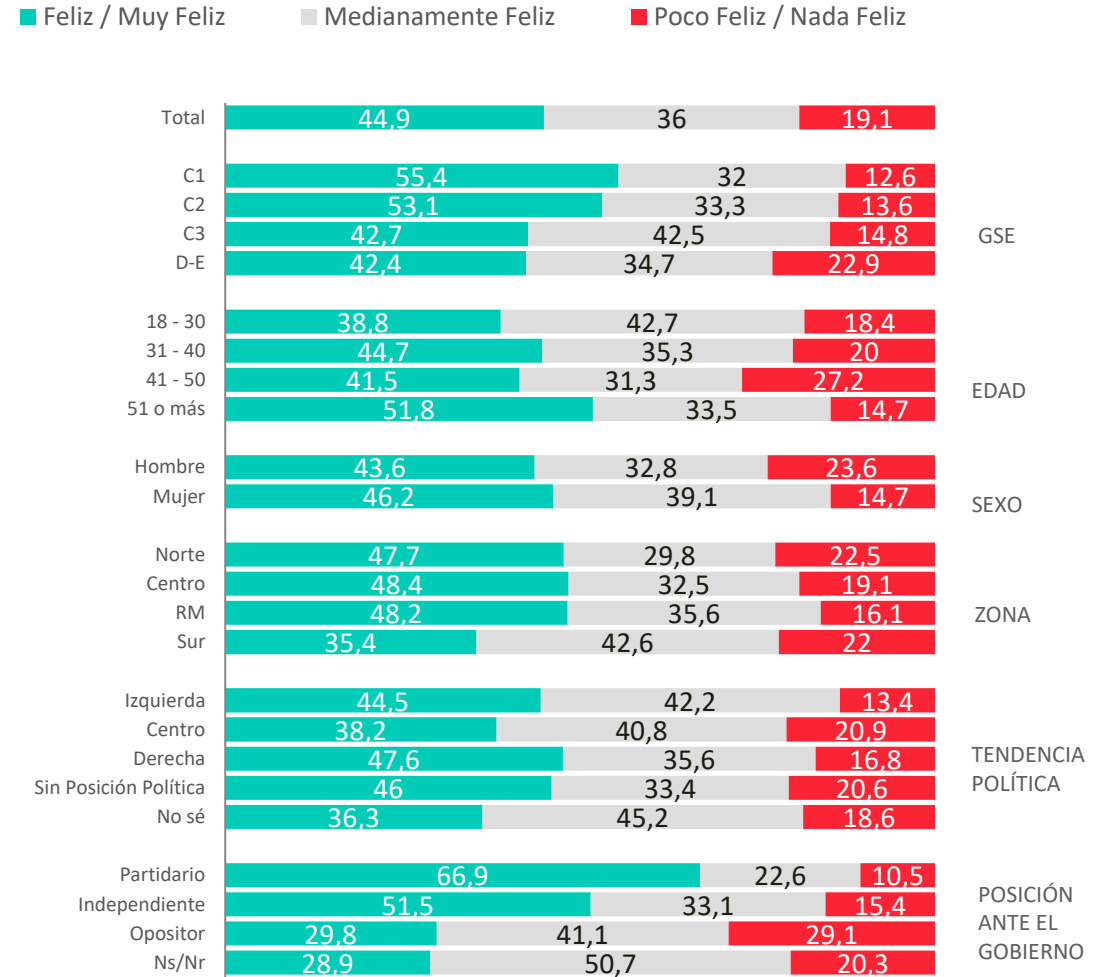
↑ ↓ Diferencias significativas al 5% de significancia estadística

# Percepción de felicidad

¿Qué tan feliz te sientes con tu vida en general?

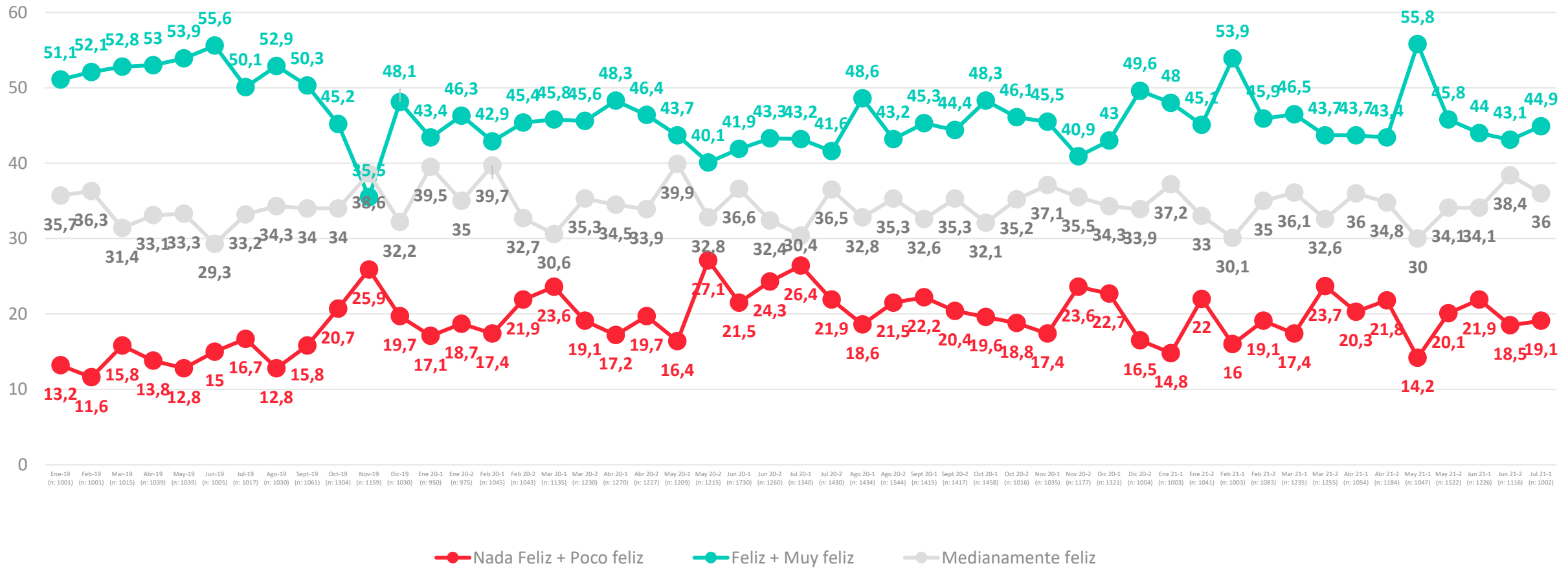


## APERTURA POR SEGMENTOS



# Evolutivo percepción de felicidad

¿Qué tan feliz te sientes con tu vida en general?



↑ ↓ Diferencias significativas al 5% de significancia estadística



ACTIVA

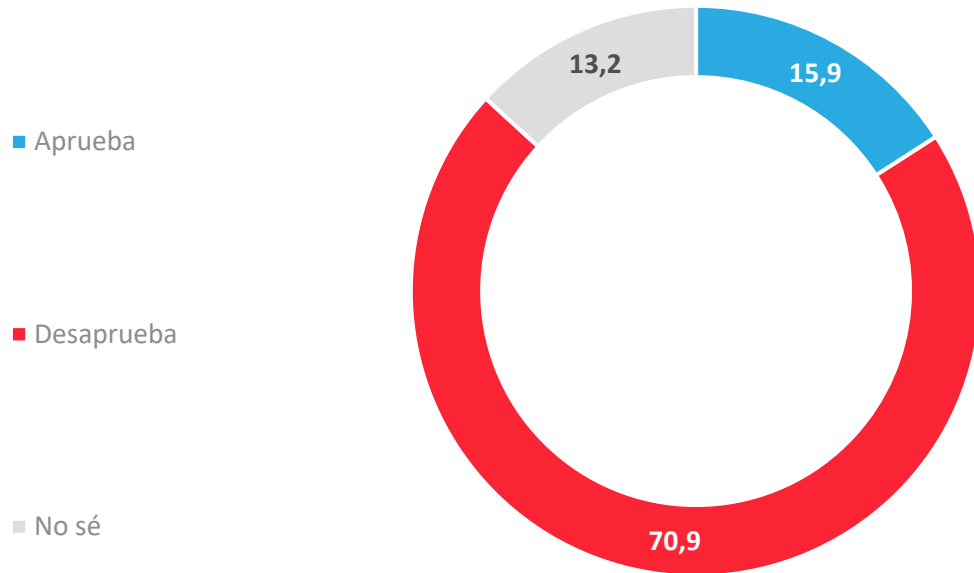
# Evaluación Presidente y Gobierno

---



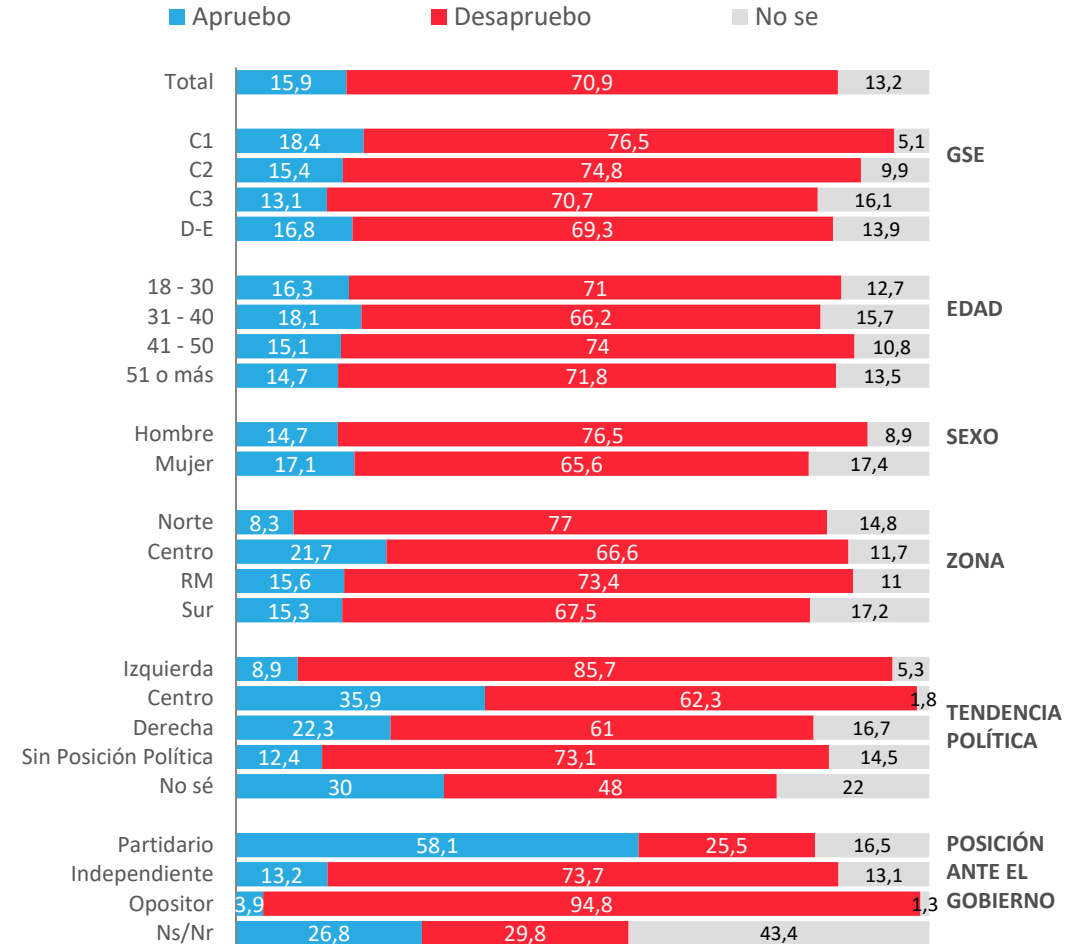
# Aprobación de Sebastián Piñera

Independientemente de tu posición política, ¿apruebas o desapruebas la forma en que Sebastián Piñera está conduciendo su Gobierno?



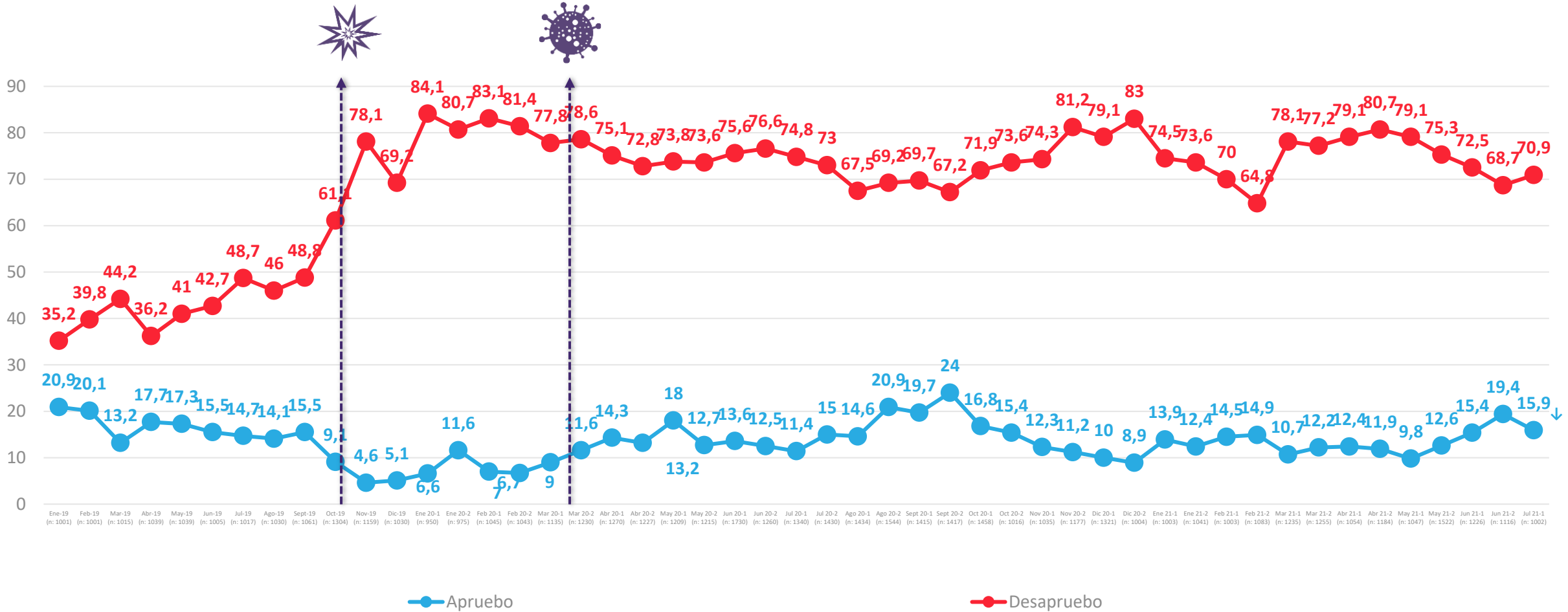
\*A partir de la medición de enero 2020, se comenzó a utilizar una escala de 2 niveles; Apruebo/Desapruebo y No sé.

## APERTURA POR SEGMENTOS



# Evolutivo aprobación de Sebastián Piñera

Independientemente de tu posición política, ¿apruebas o desapruebas la forma en que Sebastián Piñera está conduciendo su Gobierno?



\* A partir de la medición de enero 2020, se comenzó a utilizar una escala de 2 niveles ; Apruebo/Desapruebo y No sé.

Datos expresados en porcentajes (%). Sobre la Base del Total Entrevistas (N: 1002 EM: +/- 3,1 %)

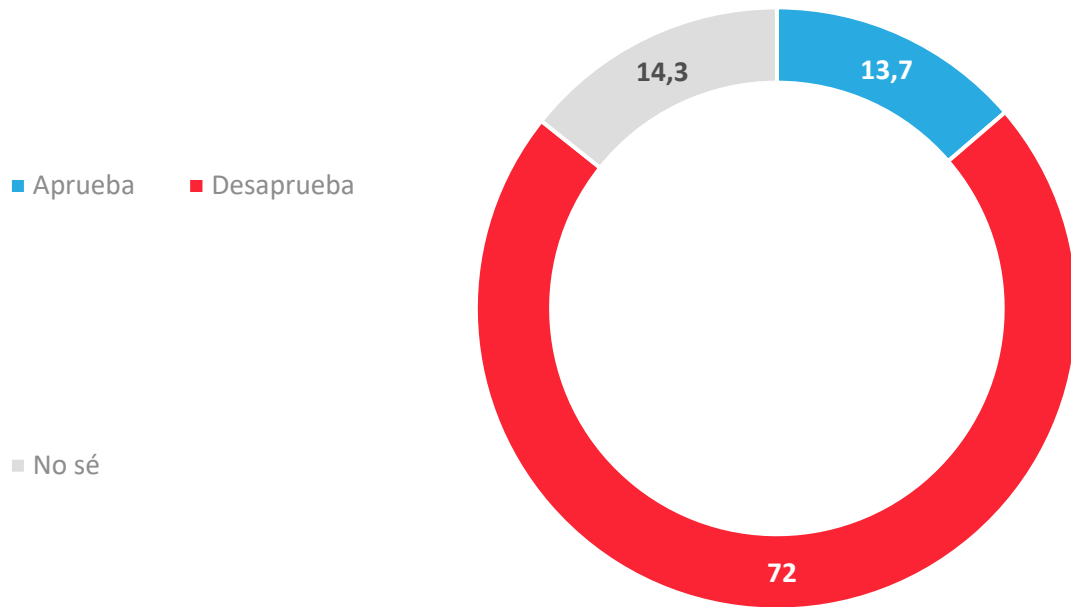
\* No considera los No sé



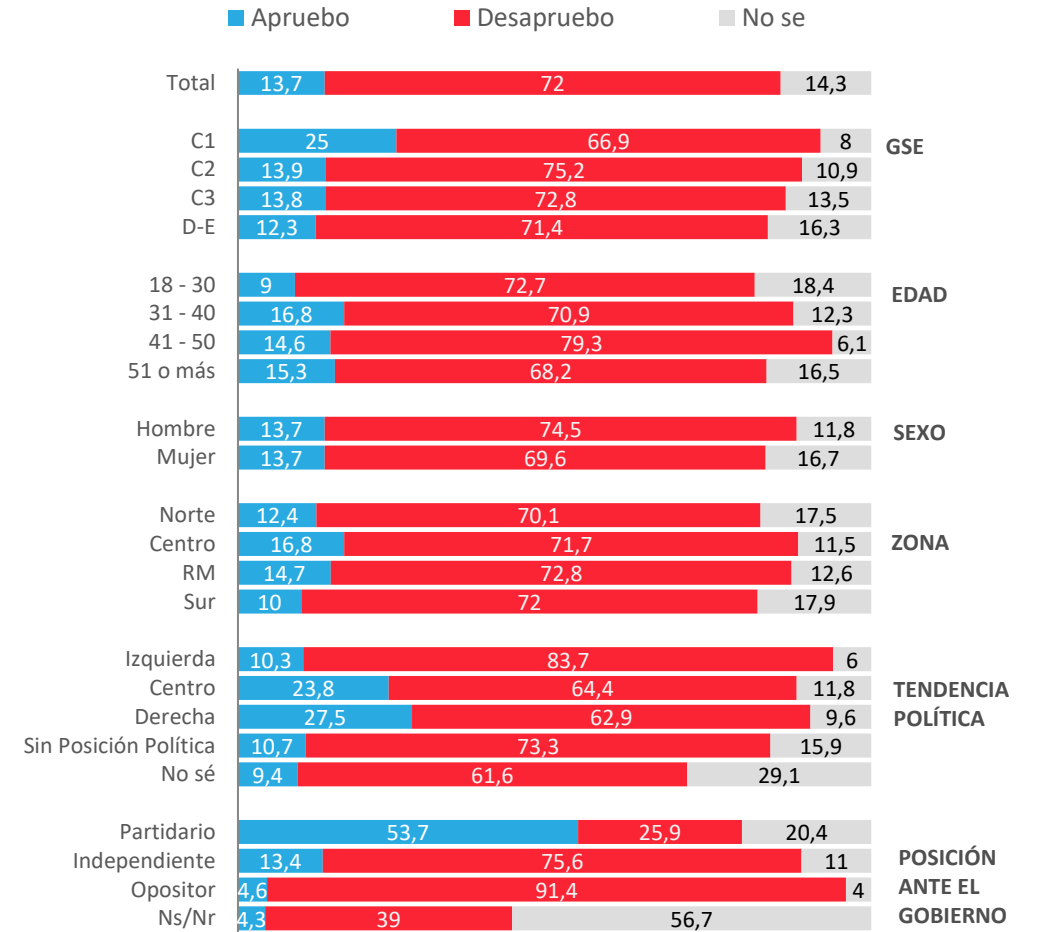
Diferencias significativas al 5% de significancia estadística

# Aprobación de Gabinete

Independientemente de tu posición política, ¿apruebas o desapruebas la forma en que los ministros y ministras están desarrollando su labor?

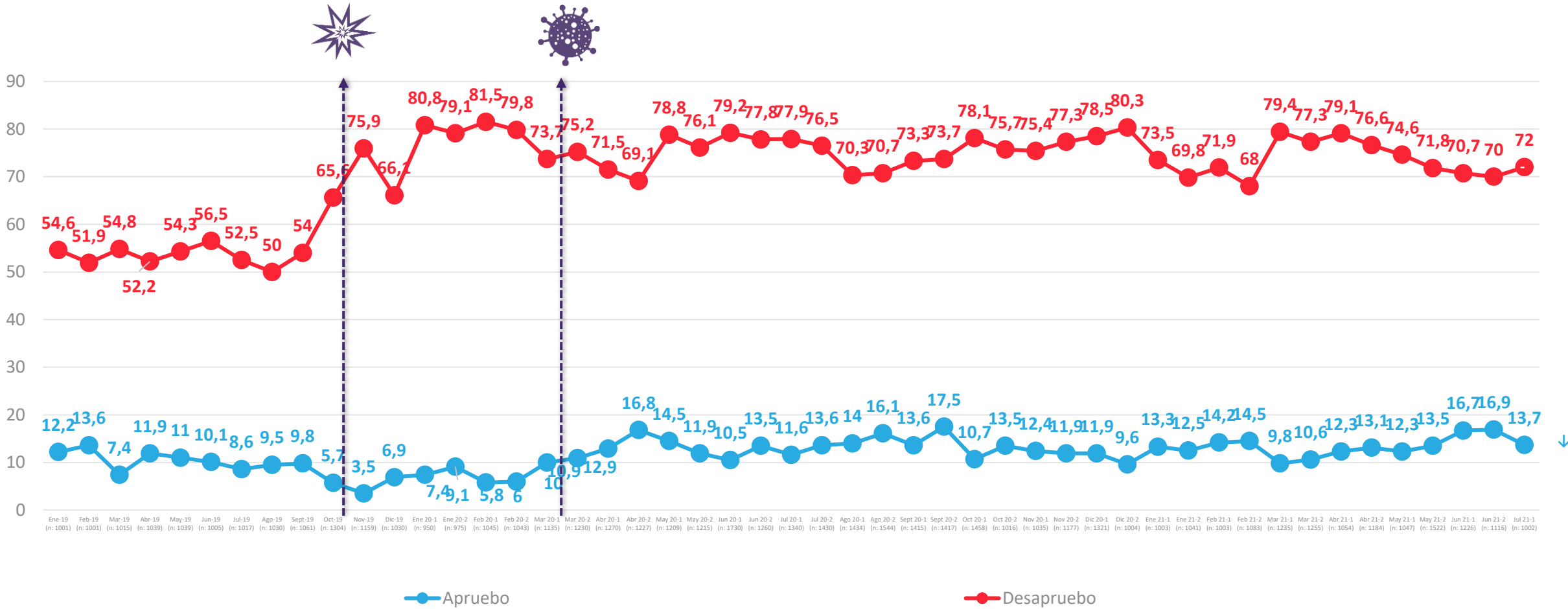


## APERTURA POR SEGMENTOS



# Evolutivo aprobación de Gabinete

Independientemente de tu posición política, ¿apruebas o desapruebas la forma en que los ministros y ministras están desarrollando su labor?



\*A partir de la medición de Enero 2020, se comenzó a utilizar una escala de 2 niveles ; Apruebo /Desapruebo y No sé

↑ ↓ Diferencias significativas al 5% de significancia estadística

ACTIVA

# Problemas País

---



PULSO  
CIUDADANO

# Percepción de principales problemas del país

Respuesta Guiada

¿Cuáles son los 3 principales problemas de Chile en estos momentos?

Ene 20-2	Feb 20-1	Feb 20-2	Mar 20-1	Mar 20-2	Abr 20-1	Abr 20-2	May 20-1	May 20-2	Jun 20-1	Jun 20-2	Jul 20-1	Jul 20-2	Ago 20-1	Ago 20-2	Sept 20-1	Sept 20-2	Oct 20-1	Oct 20-2	Nov 20-1	Nov 20-2	Dic 20-1	Dic 20-2	Ene 21-1	Ene 21-2	Feb 21-1	Feb 21-2	Mar 21-1	Mar 21-2	Abr 21-1	Abr 21-2	May 21-1	May 21-2	Jun 21-1	Jun 21-2	Jul 21-1	Problema
47,8	42,9	41,5	50,6	57,1	54,6	53,5	47,7	51,1	49,7	44,6	41,6	32,9	36	30,9	32,7	35,1	35,4	31,1	32,7	34,2	33,9	38	34,4	34,5	27,1	35,3	27,7	36,1	35,5	31,9	35,3	31,5	38,9	38,3	Salud	
16,7	16,6	19,2	16,5	14,5	12,5	15,7	19,1	19,5	17,5	22,2	25,4	25,3	28,7	30	31,6	27	27,1	31,1	26,8	22,6	29,6	24,8	29,8	27,8	28,4	34,7	35,2	37,3	29,5	26,6	28,8	31,6	34,7	31,8	Delincuencia	
50,6	40,7	48,9	46,4	42,6	41,6	41	39,5	30,3	27,5	32,8	27,2	29,5	30,5	27,5	23,4	27,8	31,1	39,7	36,8	32,9	29	32,9	24,7	29	30,9	26,6	32,3	27,4	25,6	26,4	31,9	31,6	29,6	25,7	Pensiones - Jubilaciones	
23	28,4	26,6	24,6	25,7	24,8	27,5	29,6	25,5	30,3	27,2	23,5	27,3	23,7	24,2	24	24,4	28,1	31,7	20,8	27,3	28,5	22,8	21,2	21,7	18,9	19,6	22,9	22,6	21,3	26,8	21,3	24,6	22,9	24,3	Desigualdad / Distribución ingreso	
19,6	24,6	28,5	23,6	20	25,1	26,1	22,4	21,2	18	21,6	24,2	21,9	16	17	19,3	20,2	19,7	16,7	16,4	17,6	18,9	12,6	16,8	15,6	18,9	10,9	17,4	20,6	20,8	20,5	23,2	18,1	19	18,5	Sueldos	
24,1	28,8	26,7	25	24,3	21,6	24,5	20,4	14,6	16,6	14,9	13,5	13	11,5	16,1	16,3	17,6	14,9	14,5	19,9	15,9	15,2	17,7	13,4	12,6	13,1	14	12,7	13,4	12,4	15,5	18,2	13,1	18,8	17,7	Educación	
18,9	15,5	15,3	15,7	14,6	31,7	29,7	26,7	33,2	36,5	32	32,5	31,6	32,8	35,5	34,1	30,3	24,5	23,8	21,3	27,9	25	20,3	21,2	23,7	20,6	21,5	18,9	19,8	25,5	23,5	20,2	21	21,3	19,4	Desempleo	
10,3	10,8	8,7	12,4	9,4	11,1	13,3	12,8	24,8	22,2	26,7	24,6	17,4	14,6	15,3	15	19,7	14,4	10,2	14,8	17,1	13,6	12,6	15,4	15,3	10,4	8,5	15,3	18	18,5	15,9	18,5	15,3	11,6	19,1	Pobreza	
11,6	8,3	13,2	13,6	17,5	12,3	11,4	14,6	11,7	13,3	12,9	15,7	17,3	9,5	12	11,4	11,3	14,4	12	11,2	18,6	12,9	11,2	17,1	11,1	8,5	7,4	12,9	9,5	12,6	16,3	11,9	11,8	10,6	10,1	Gestión del Gobierno	
6	6,2	5,4	6,3	6,4	5,5	3,1	6	8,8	6,1	5,8	6,3	6,7	7,8	6,6	7,1	7,6	7,3	10,1	13,5	5,9	8,7	12,7	13,2	14,8	17,3	15,6	12,5	12,2	14,1	11,9	7,6	11,3	13,5	14,2	Narcotráfico	
17,5	17,6	17,8	16,9	21	18,2	11,9	20	15,1	20,9	16,5	13,6	12,7	17,7	13,3	15,7	16,7	20,4	17	19	22,2	24,7	26,8	15,5	19,4	17,3	12,3	16,8	17,5	17,3	18	15	17,4	16,7	13,1	Corrupción	
9,6	5,1	5,7	8,8	6	3,7	6,4	4,1	6,5	5,4	7,3	4,8	7,3	6,5	5,3	5,7	6,4	7	8,3	7,3	4,8	4,9	5,9	7,8	6,3	11	11,1	10,8	7,6	8,5	6,8	9,8	8,4	9,1	9,1	Vivienda	
7,4	5,9	8,1	4,3	8,5	9,6	13,8	11,2	16,1	13	12,9	15,5	11,5	11,2	11,8	15,7	15,1	10,7	9,7	12,4	10,7	9,6	8,6	9	10	8,4	12,5	8,5	10,2	11,5	11,9	10,3	12,7	9,2	13,3	Economía	
4,6	8,2	5,7	7,3	6,2	5,9	3,1	6,7	3,9	5,1	4,4	4	7,8	5,8	5,5	5,4	4,3	8,3	5,1	5,9	5,3	7,9	7,2	12,9	8,6	15,5	8,9	11,7	9,3	11,5	10,5	8,6	6	5,9	9,4	Seguridad Pública	
4,4	3,3	3,2	2,7	3,3	3,9	2,7	3,3	3,9	2,4	2,8	5,8	2,4	5,3	4,5	5,7	6,6	7,1	6,9	11,9	5	6,3	9	12,7	10,8	20,4	22,1	14	11,9	8,3	7,3	11	8,6	11	8,5	Inmigración	
6,6	7,5	7,1	7,4	5	5,7	5,2	5,3	4,8	6,7	6,2	7,9	14,6	21,6	21,7	15,6	13,9	11,7	14,1	13,2	10,6	13,3	14,8	16	15,9	18,7	16	14,6	13,3	8,8	8,1	13,1	14,6	10,8	11,7	Justicia/Sistema Judicial	
3,8	2,3	1,9	2,5	1,1	0,7	0,8	0,8	0,6	0,8	0,5	0,6	1,1	2,1	2,9	4,9	2	2,1	3,1	2,2	1,2	2,3	6	6,4	2,4	1,5	7,4	3,5	2,9	5,8	1,9	1,5	3,4	3,3	1,7	Terrorismo	
4,4	4,4	2,2	4,3	2,9	1,7	2,4	2	1,6	2,5	1,9	2,7	6	2,6	2,4	3	3,5	3,5	3,1	5,4	7,4	4	2,9	1,4	3,9	2,3	1,9	1,5	1,8	2,4	6	3,7	4,7	4,1	4,8	Estabilidad Política	
7	15,8	8,8	7,1	8,7	4,7	4,2	4,7	3,6	2,8	3,5	4	5,7	4,4	7	5,5	4,3	6,6	7,5	4	6,2	7,1	5,1	3	5	6,6	6,5	5	4,2	5,5	6,1	3,9	4,7	4,4	4	Derechos Humanos	
2,6	5	2,4	1,6	1,9	1,7	1	0,8	1,6	1,4	1,2	1,6	2,6	2,6	1,6	2,1	2,2	1,3	1,5	2,1	1,6	2,1	1,8	1,7	4,8	2	2,1	2,3	1,3	2,8	5,4	3,5	3	2,2	2,1	Medio ambiente / Naturaleza	
1,9	0,8	0,3	0,7	2,2	0,9	1,1	1,5	1	0,3	0,9	1,2	5	7,9	8	4,9	3,1	3,3	2	1,6	3,9	1,4	4,9	4,2	5,4	2	3,5	2,6	2,2	1,2	1,9	0,8	4,8	1,8	1,8	Relacionamiento pueblos originarios	
1,5	1,4	2,6	1,6	1,1	2,4	1,6	0,7	0,6	0,9	1,1	3,6	0,5	1,1	0,7	0,8	0,7	0,7	0,8	0,7	1,1	1	1,1	2	1,4	0,2	1,8	0,5	0,6	0,3	0,6	1,7	0,8	0,3	0,9	Transporte publico	
0,1	0,3			0,1			0,1	0,1	0	0,1	0,1	0,1	0,1	0,2	0,2	0,2	0,2	0	0		0,1	0,3		0,1	0	0,1	0,6	0,3	0,2	0,1	0,1	1,1	0,3	0,5	Relaciones Internacionales	



Diferencias significativas al 5% de significancia estadística

# Percepción de principales problemas del país – Apertura

Respuesta Guiada ¿Cuáles son los 3 principales problemas de Chile en estos momentos?

	Total	GSE				EDAD				SEXO		ZONA				Posición Política					Posición Frente al gobierno			
		C1	C2	C3	D+E	18-30	31-40	41-50	51-80	Hombre	Mujer	NORTE	CENTRO	RM	SUR	Izquierda	Centro	Derecha	Sin Posición Política	No sé	Partidario	Indep.	Opositor	NS/NR
Salud	33,2	35	33,4	34,4	32,4	39,4	29,1	28,4	32,8	22,7	43,3	35,2	33,1	38,6	23,7	23,9	34,4	19,8	37,1	40,6	22,4	34	32,1	41,2
Delincuencia	30,8	38,7	34,6	32,7	28,3	17,3	33,4	49,4	30,6	27,3	34,2	26,5	31,7	35	25,6	25,8	30,6	54,6	27,7	21,8	53	31,9	23,9	24,1
Pensiones - Jubilaciones	29,8	25,5	30,5	30,9	29,6	21,1	23,3	30,9	39,9	29,7	29,8	31,2	25,3	32,4	28,7	28,6	40	42,8	26,8	22,6	38,2	29,2	33,4	15,4
Desigualdad / Distribución ingreso	22,4	32,4	29,8	19,3	20,6	22,4	19	23,3	23,9	27,7	17,4	13,2	24,9	23	23,9	42,1	9,1	21,6	19,9	23,3	29	19,4	30,3	12,8
Sueldos	21,2	10,5	15,7	29,5	20,7	17,4	33,9	22,8	16,4	23,1	19,3	22,4	17,7	25,7	16,4	15,6	15	14,1	24,3	23,9	19	22,7	16,8	26,1
Educación	19,9	12,9	14,4	15,1	24	25,6	19,7	14,7	18,1	16,7	23	16,5	19	17,1	26,7	29,6	19,5	6,9	20,2	25	11,6	18,7	24,6	21
Desempleo	18	15,3	16	21,3	17,6	16	22,3	14,6	19,2	17,8	18,2	24,6	21,9	13,7	18,4	11,1	11,6	9	22	18,7	18,2	18,7	15,2	21,7
Pobreza	14,9	9,8	8,2	12,8	18	18,9	15,2	7,9	15,1	12,2	17,4	17,7	11,9	11,9	20,7	21,9	5,7	4,1	15,8	24,4	5,5	10,3	18,3	40,4
Gestión del Gobierno	14,8	15,4	14,2	14,7	14,9	19,3	8,4	15	14,5	16,8	12,9	21,1	12,8	11,6	18,5	15,9	9,4	15,2	15,8	6,9	0,6	18	16,4	4,6
Narcotráfico	13,6	16,6	13,6	15,5	12,5	8,1	7,1	15,6	20,6	15,1	12,1	14,4	13	14,2	12,5	8,8	22,7	20,3	12,7	7,5	14	17,8	7,9	4
Corrupción	12,2	14,3	14,1	12,4	11,3	16,6	9,7	7,3	12,4	14,3	10,1	21,6	14,6	10,4	8,3	13,6	9,6	6,9	14,1	3,7	8,5	14,3	12,1	3,4
Vivienda	10	5,3	5,5	8,8	12,2	7,1	17,2	19,1	3,5	12,3	7,8	4,2	10,9	11,5	9,7	3,9	15	14,8	9,5	12,6	4,1	8,7	13,1	14,4
Economía	9,5	13,6	10,5	14	7,1	13,7	13,9	5,5	5,8	9,4	9,7	12,1	9,3	8,4	10,3	8,7	6,3	6,7	9,5	21,2	3,8	11,9	7,2	7,1
Seguridad Pública	9,5	8,9	11,3	7,1	10	5,1	10,5	7,3	13,8	12,5	6,7	7,3	7,3	8,7	13,7	6,9	10,4	8,9	10,7	3,4	13,1	9,4	7,9	11,2
Inmigración	9,2	10,1	11,2	10	8,2	8,2	9,8	10,2	9,1	8,8	9,5	8,2	13,2	10,7	3,9	7,2	5,4	15,5	9,1	5,1	17,9	7,7	9,7	8,4
Justicia/Sistema Judicial	9	10,2	13,5	6,1	8,7	12,5	6,9	9,4	7	8,3	9,6	6,3	12,9	7,7	9	13	0,3	9,4	9,2	7,1	5,1	8,8	8,3	15,1
Terrorismo	5,2	9,3	3,4	3	6,1	2,5	4,5	7,4	6,7	6,2	4,3	5,5	2,2	5	8	1	16,8	17,3	2,3	5,1	19	5,3	1,7	2,4
Estabilidad Política	4,5	5,7	6	5,8	3,5	7,9	2,4	3	3,7	7,5	1,6	2,3	4,8	3,4	7,2	2,2	13,2	5,8	3,2	10,7	5,4	4	4,4	6,9
Derechos Humanos	4,1	4,9	7	4,1	3,2	4,3	4,3	5,4	3,1	3,2	4,9	2,3	0,6	5,5	5,4	9,2	6,7	3,5	2,9	3,5	8	1,8	7,4	4,6
Medio ambiente / Naturaleza	3,4	3,7	4,5		4,5	8,7	3,2	1,7	0,2	3,6	3,3	5,2	6,2	2,6	1,6	8,6	9,6	0,7	2,1	5,4	0,8	3	4,5	5,1
Relación pueblos originarios	3	2	2,3	1,3	3,9	4,2	1,5	1,3	3,6	2,3	3,6	2,3	2,8	1,3	6	2,3	0,8	1	3,5	5,4	0,5	1,8	3,8	9,9
Transporte publico	1,3		0,1	0,6	2	1,6	4,4			2,3	0,3		3,9	1,1			6,2	1,2	1	2,4	1,8	1,8	0,6	
Relaciones Internacionales	0,6		0,2	0,6	0,8	2,1	0,2			0,3	0,9		0,1	0,4	1,7		1,8		0,8		0,4	0,8	0,6	



ACTIVA

# Convención Constitucional

---

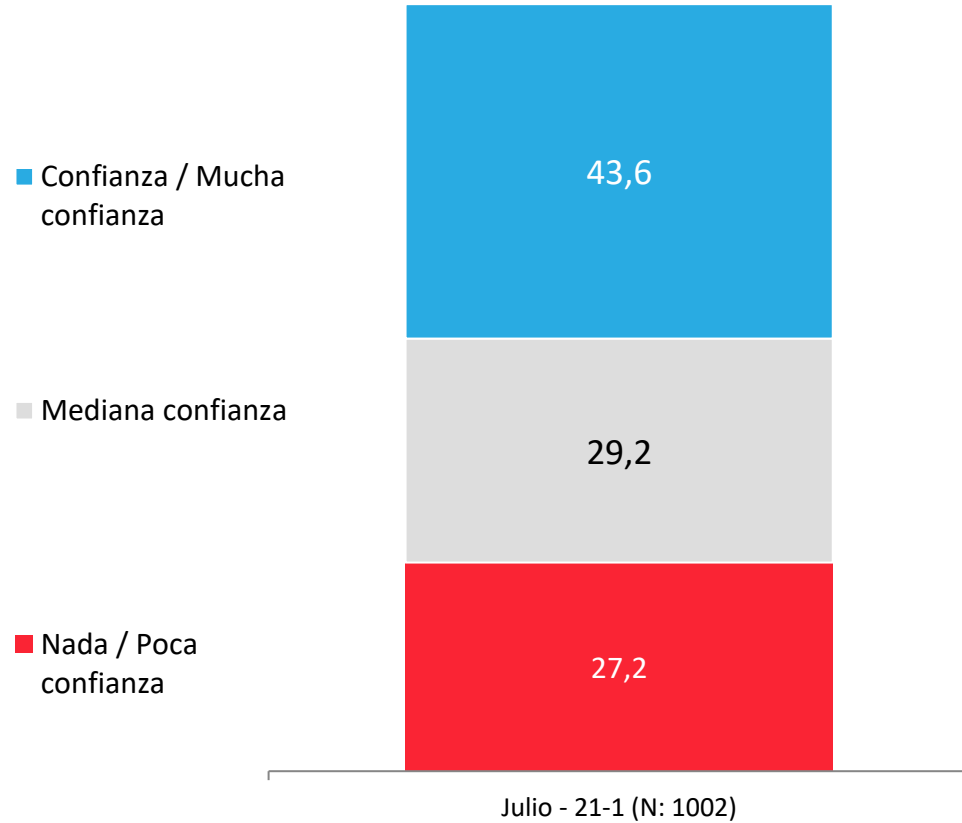


PULSO  
CIUDADANO

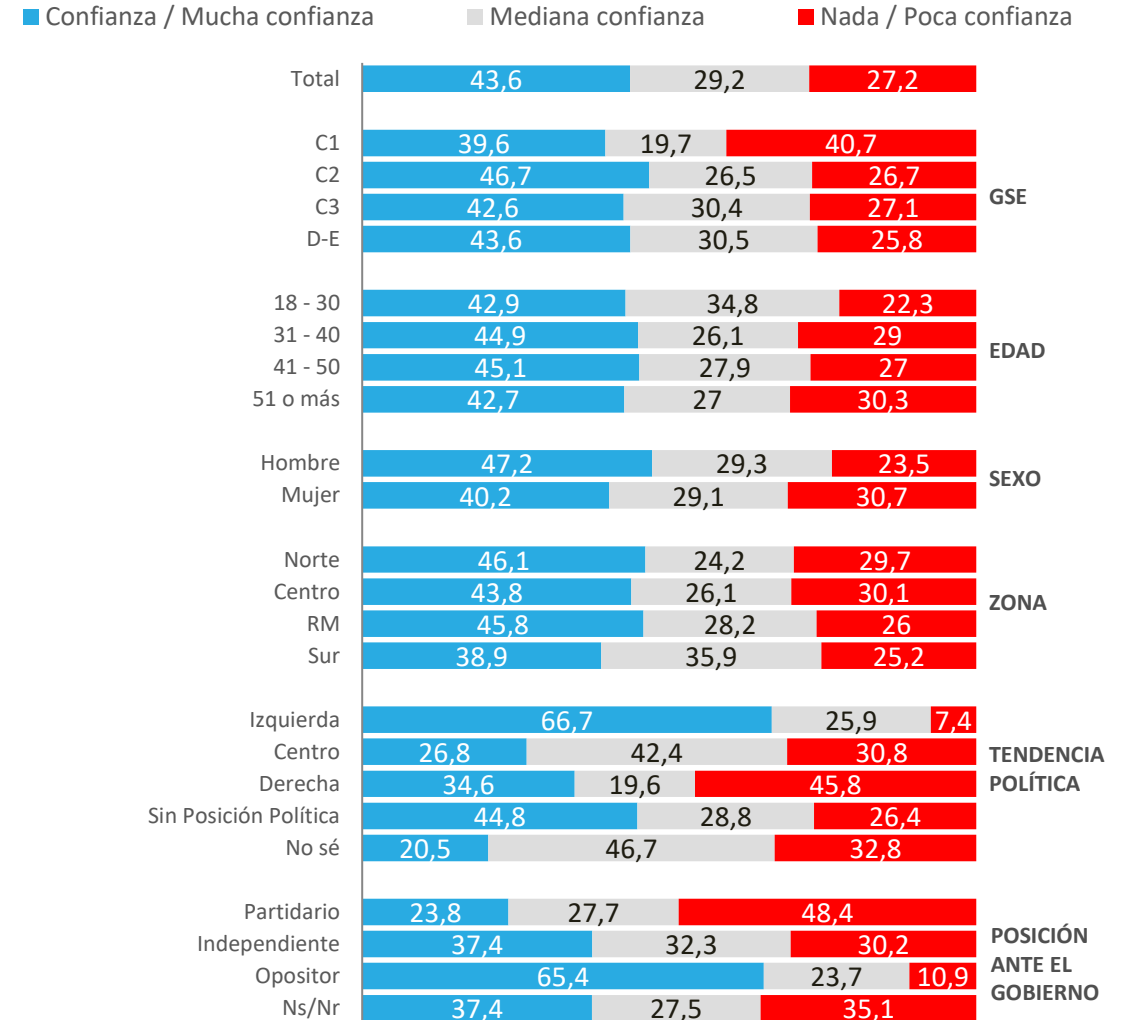


# Confianza en la Convención Constitucional

El miércoles 4 de julio asumió la Convención Constitucional, la cual tiene un mandato para redactar una nueva Constitución política para Chile, la que debe ser aprobada en un plebiscito de salida ¿Qué tanta confianza tienes en el trabajo de la Convención Constitucional?

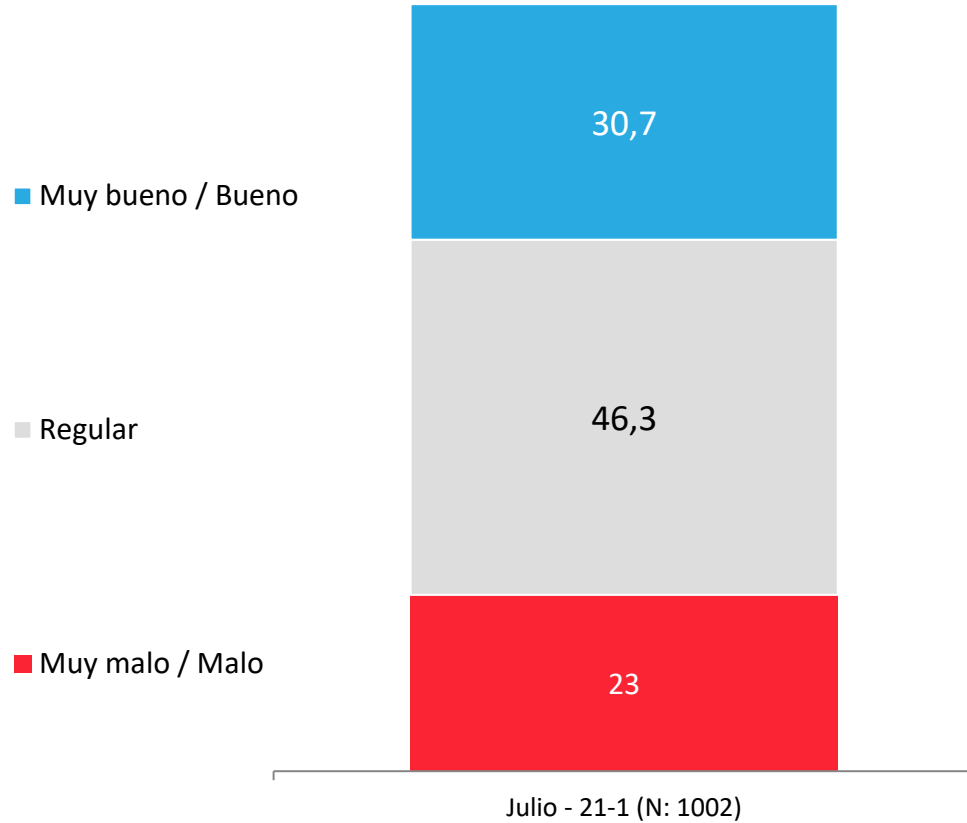


## APERTURA POR SEGMENTOS

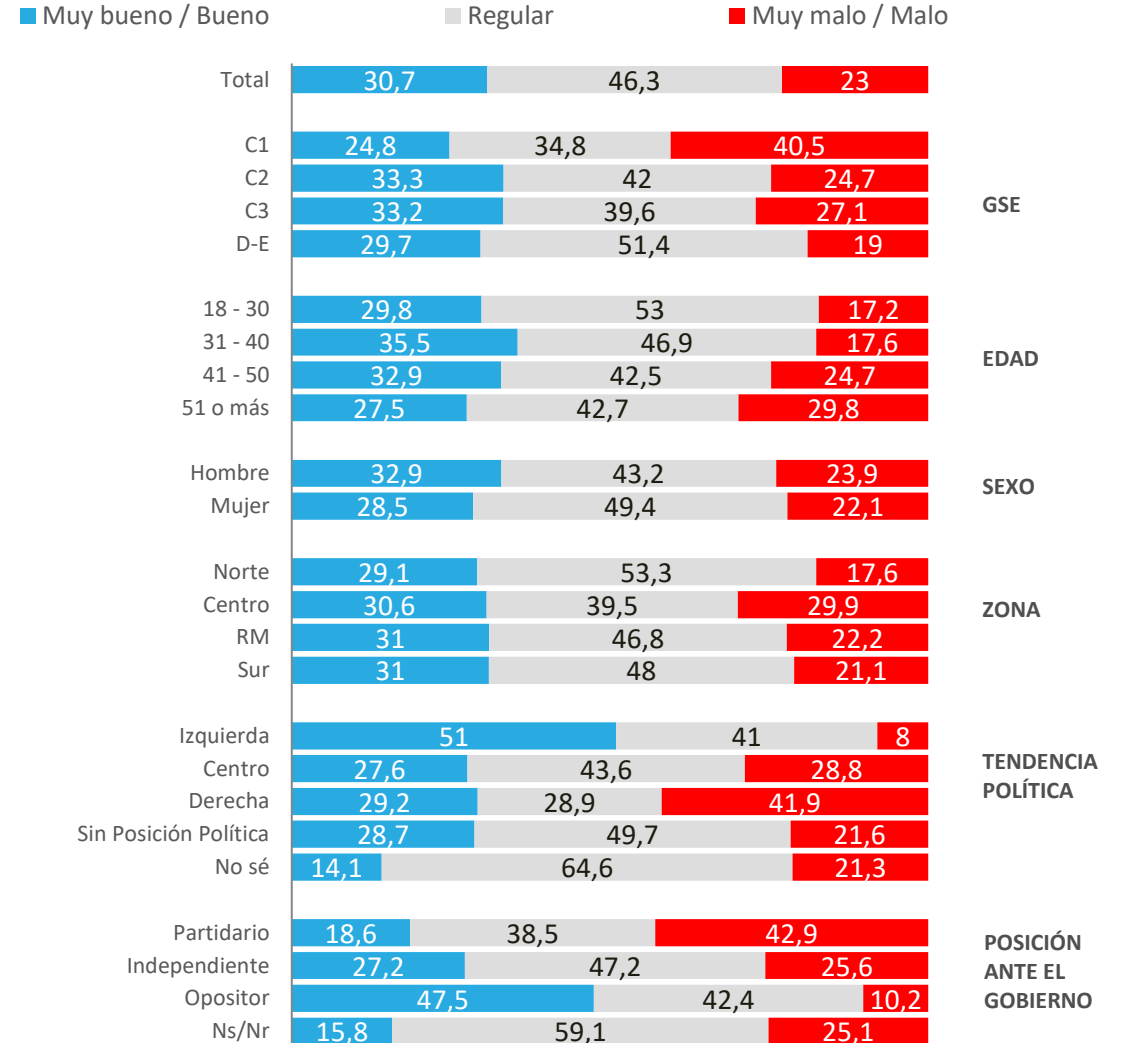


# Evaluación funcionamiento general de la Convención Constitucional primera semana

Considerando esta primera semana de funcionamiento de la Convención Constitucional y de acuerdo a su percepción, ¿Cómo considera que ha sido el funcionamiento general de la convención constitucional, en cuanto a las primeras votaciones, temas discutidos?

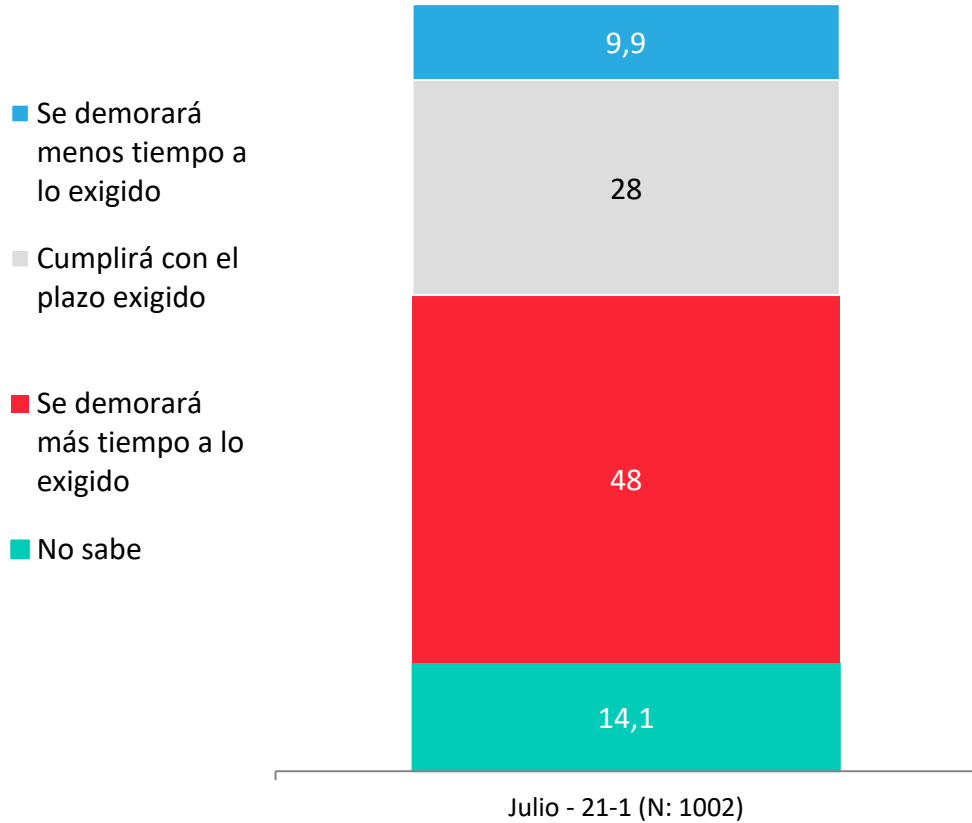


## APERTURA POR SEGMENTOS



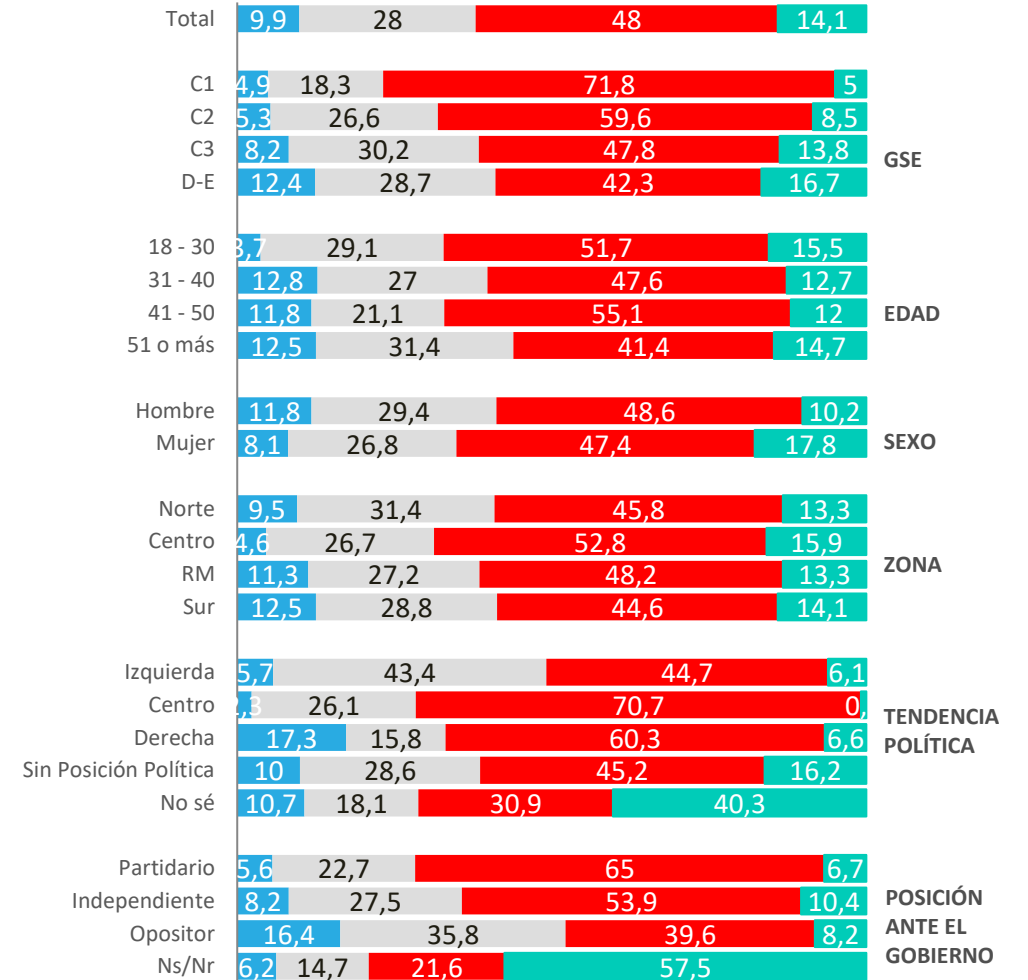
# Cumplimiento de plazos para escribir la nueva Constitución

La Convención Constitucional tiene un plazo de 9 meses, prorrogable a 3 meses más, para redactar la propuesta de la nueva constitución política de Chile. De acuerdo con tu percepción, ¿Crees que la convención constitucional se demorará más, menos o cumplirá con el plazo de redactar la constitución?



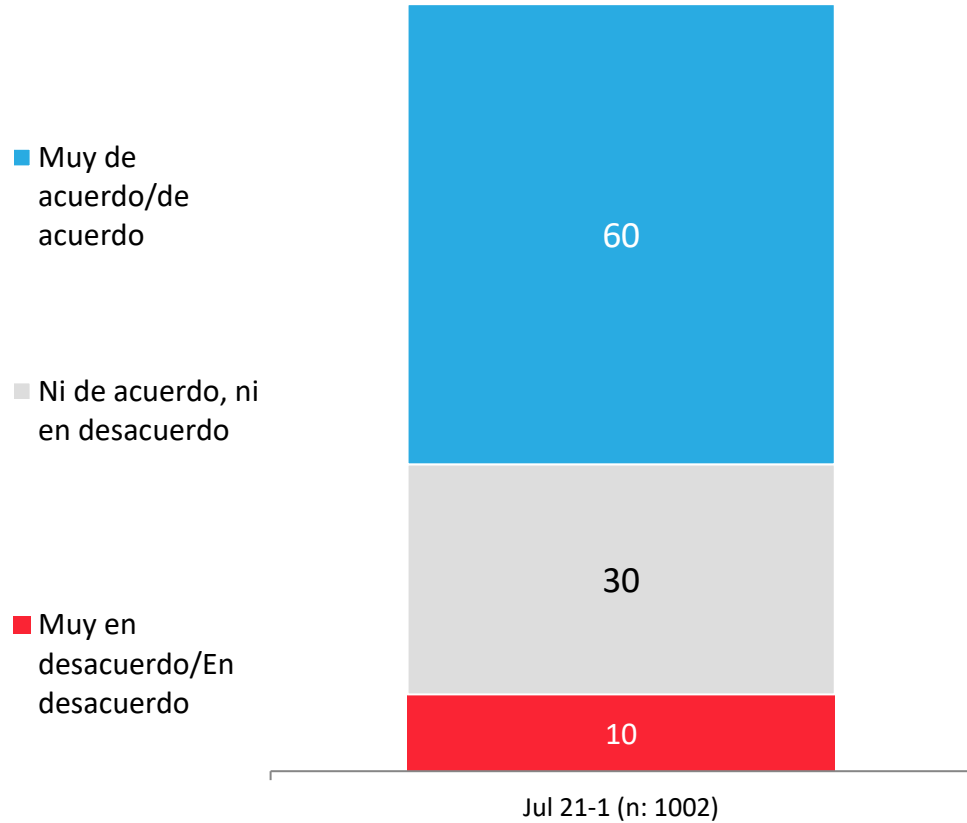
## APERTURA POR SEGMENTOS

■ Se demorará menos tiempo a lo exigido  
 ■ Cumplirá con el plazo exigido  
 ■ Se demorará más tiempo a lo exigido  
 ■ No sabe



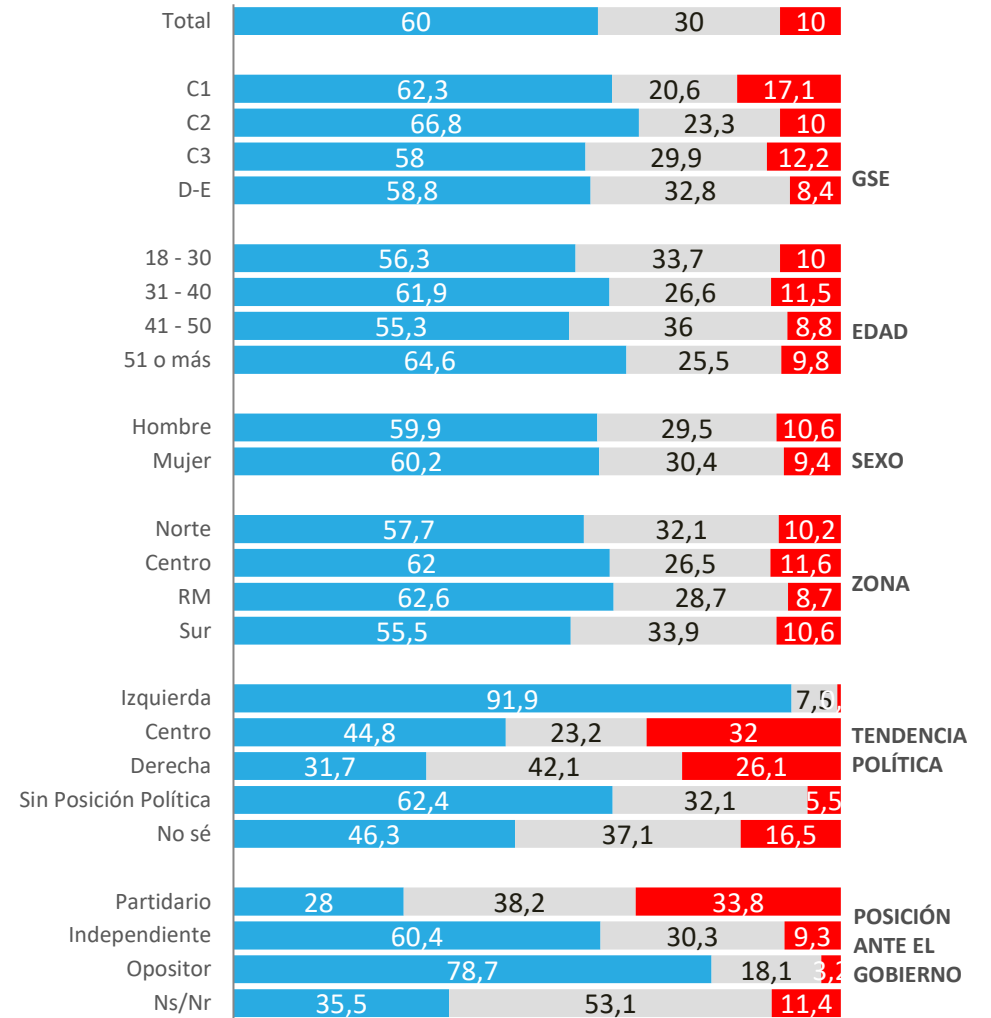
# Nivel de acuerdo/desacuerdo con Elisa Loncon como presidenta de la Convención Constitucional

Elisa Loncon Antileo fue elegida, por votación, presidenta de la Convención Constitucional. Elisa es académica de la Universidad de Santiago, posee estudios de post grado en Chile y el extranjero y es Constituyente representante del pueblo Mapuche ¿Qué tan de acuerdo o en desacuerdo estas con la elección de Elisa Loncon Antileo como presidenta de la Convención Constitucional?



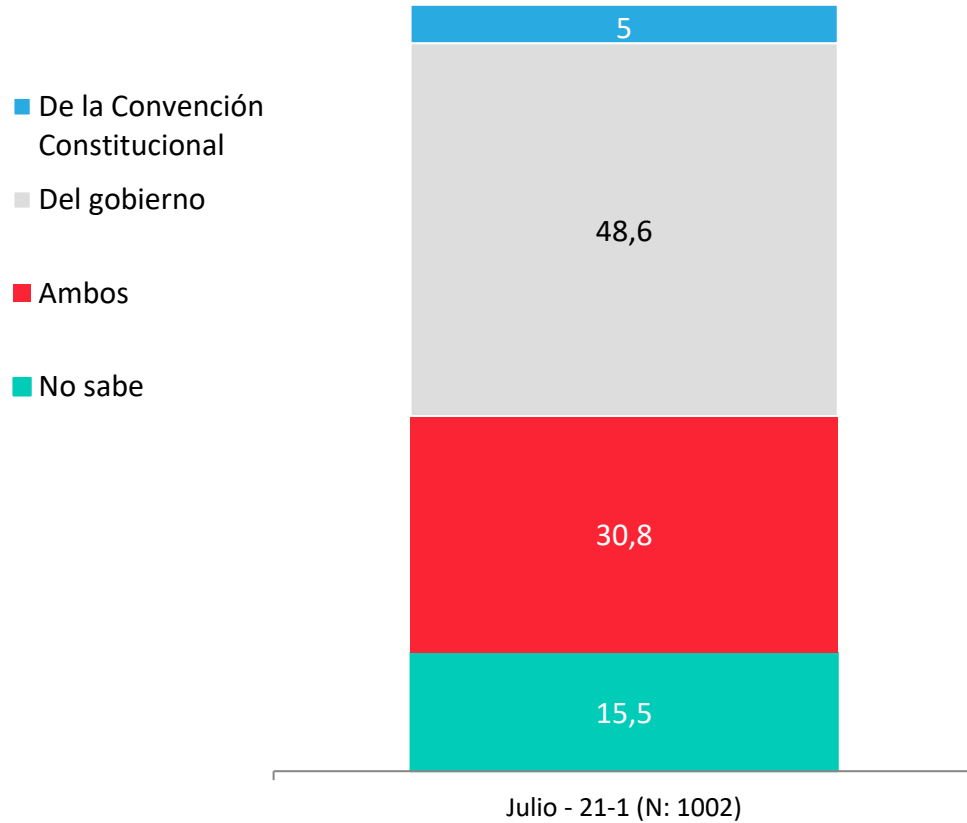
## APERTURA POR SEGMENTOS

■ Muy de acuerdo/De acuerdo ■ Ni de acuerdo, ni en desacuerdo ■ Muy en desacuerdo/En desacuerdo

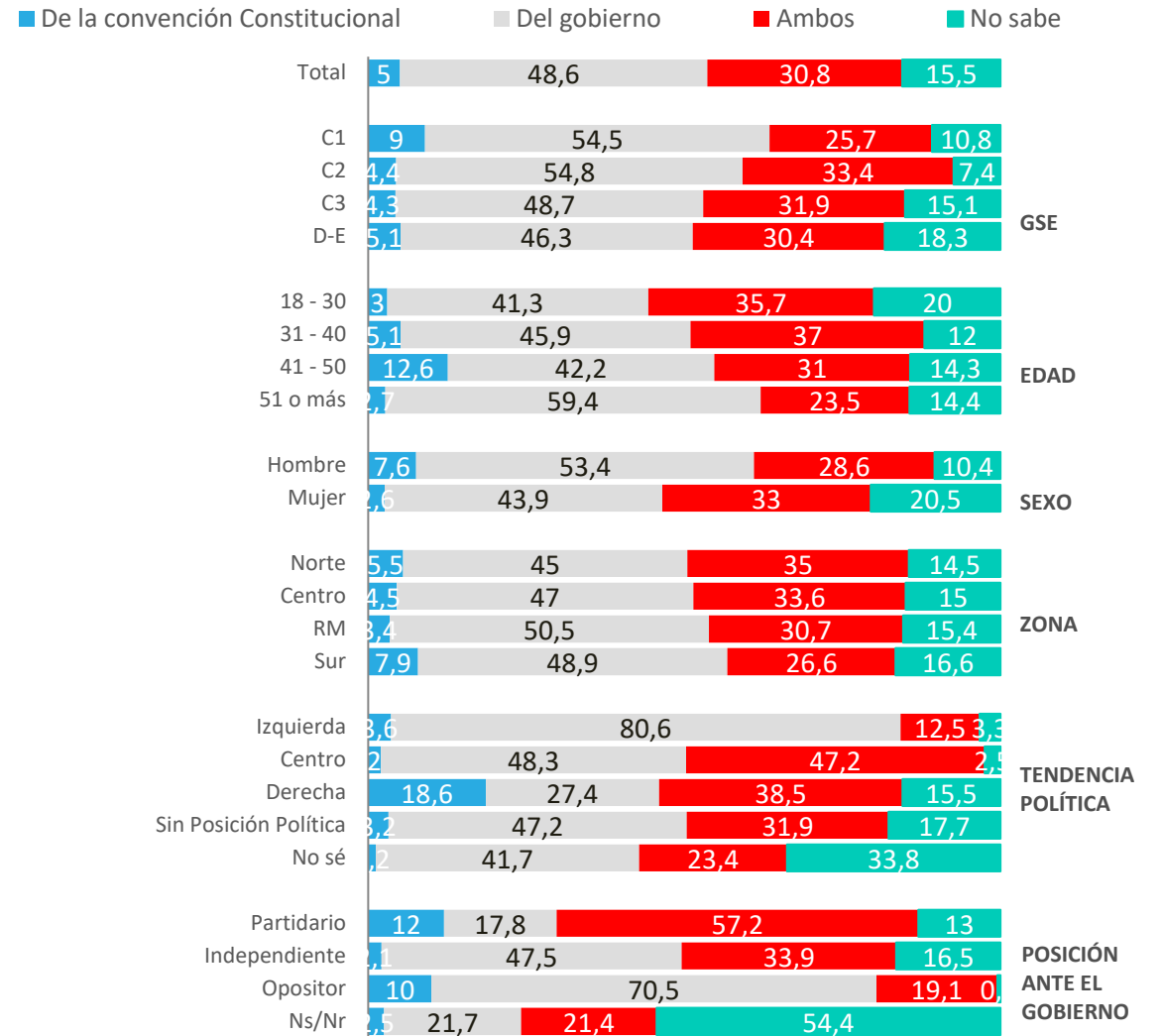


# Responsabilidad del fallido inicio de la Convención Constitucional

La Convención Constitucional debía comenzar a trabajar el lunes 05 de julio, sin embargo no lo pudieron hacer, dado que el lugar donde debía comenzar, ex congreso nacional, no estaba listo totalmente, faltando algunas instalaciones técnicas y protocolos de salud. De acuerdo con tu percepción ¿De quién fue la responsabilidad de que este lugar no estuviese listo para que pudiese funcionar en fecha la Convención Constitucional?

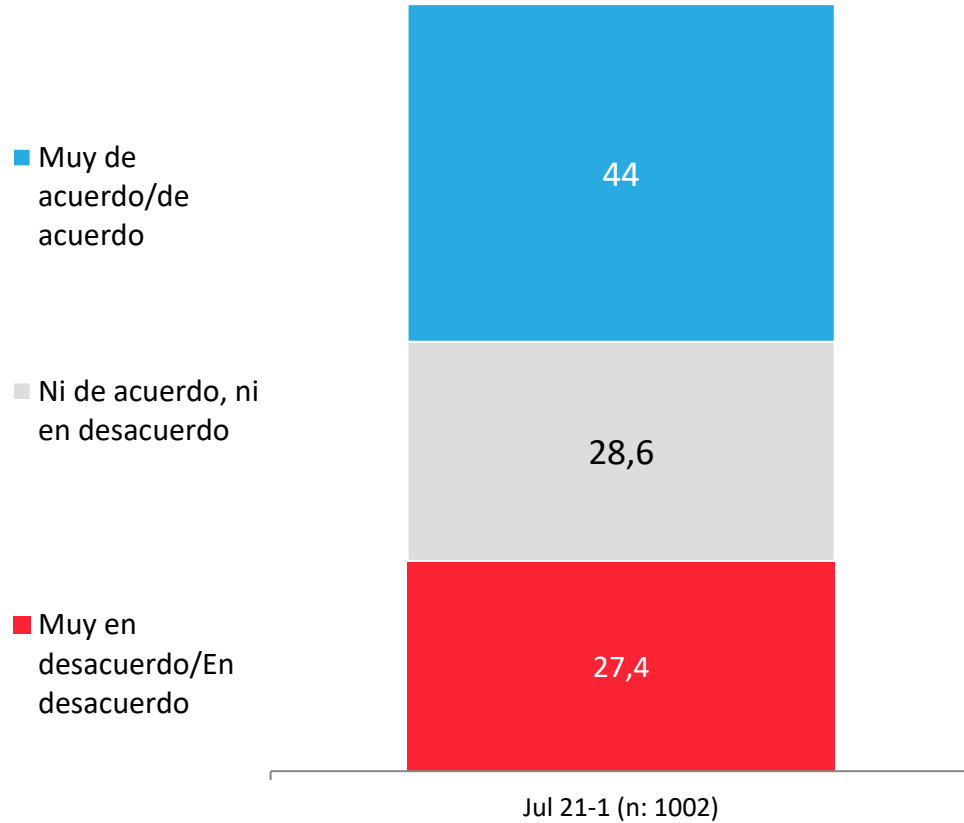


## APERTURA POR SEGMENTOS



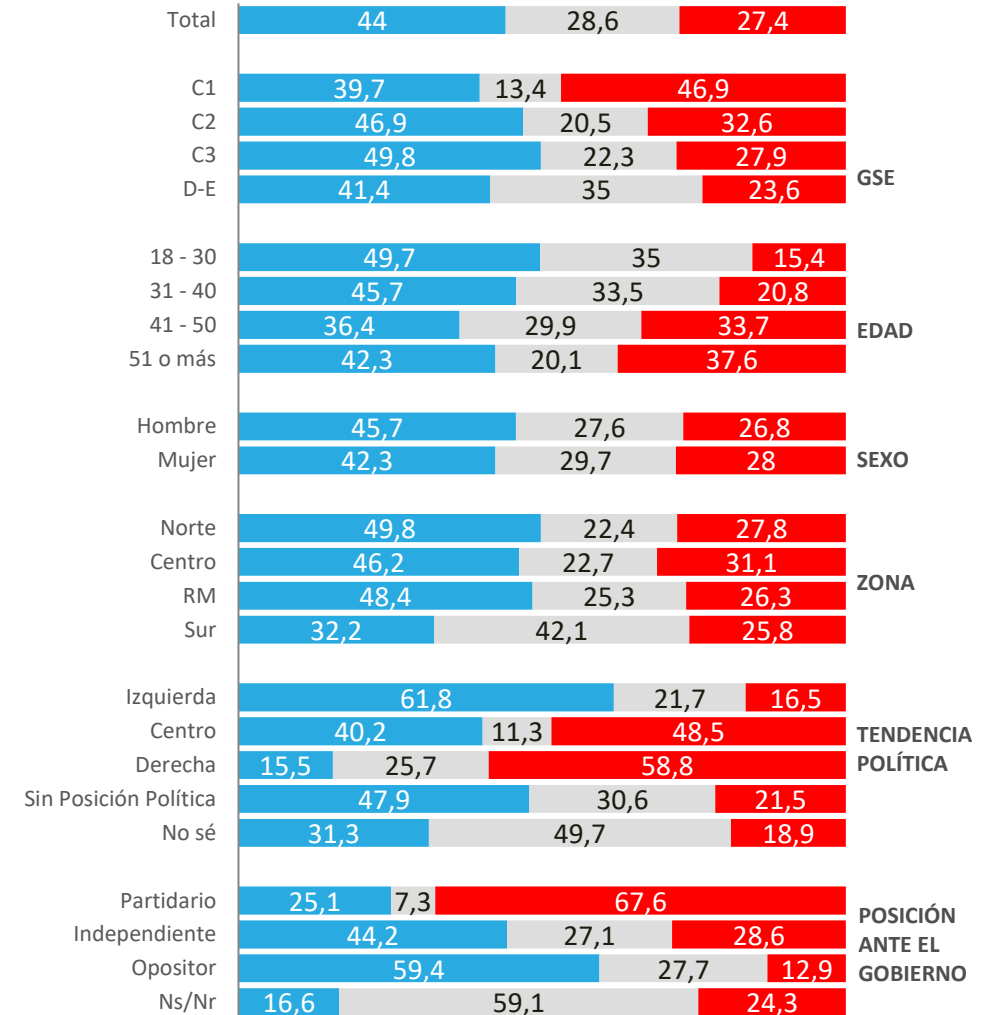
# Nivel de acuerdo/desacuerdo con discutir temas adicionales en la Convención Constitucional

¿Qué tan de acuerdo o en desacuerdo estás con que en la Convención Constitucional se discutan temas adicionales a la redacción de la nueva constitución?



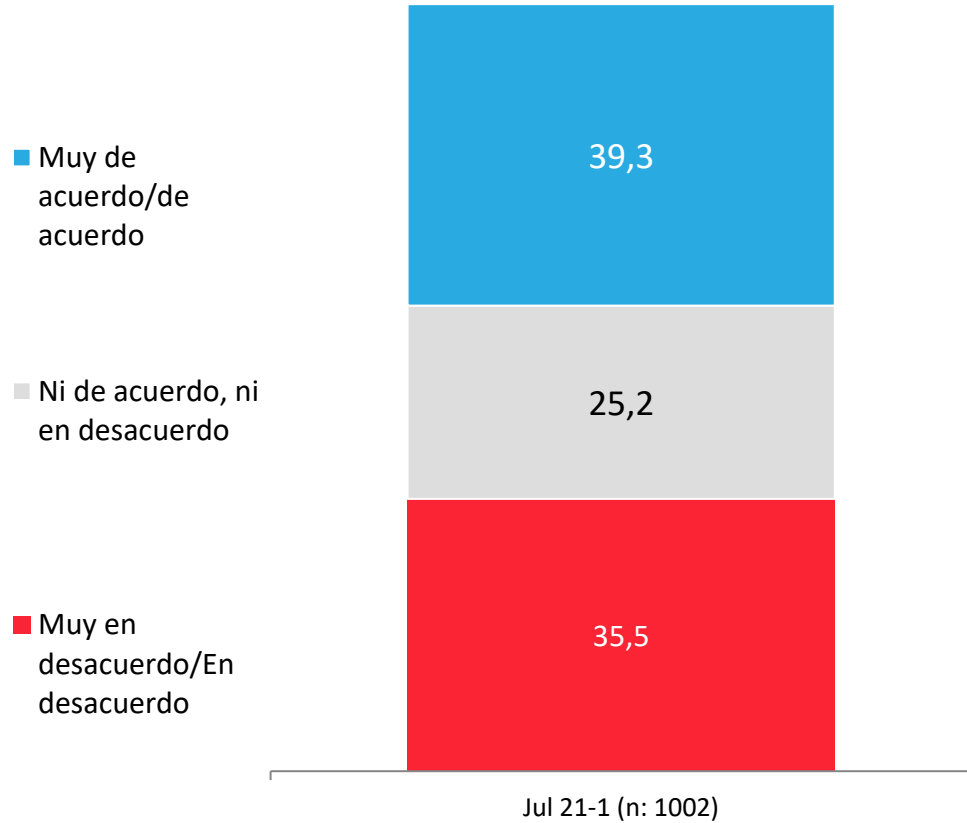
## APERTURA POR SEGMENTOS

■ Muy de acuerdo/De acuerdo ■ Ni de acuerdo, ni en desacuerdo ■ Muy en desacuerdo/En desacuerdo



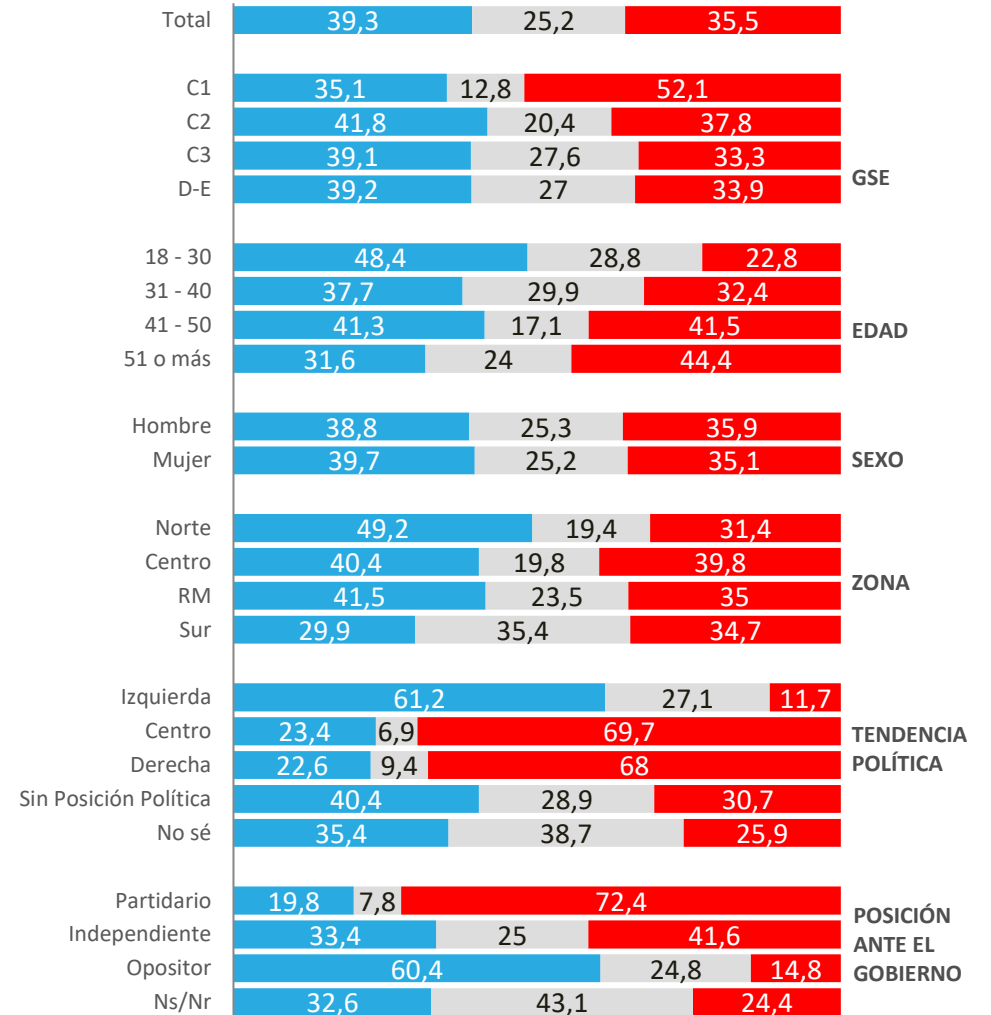
# Nivel de acuerdo/desacuerdo con declaración de la Convención Constitucional sobre posible indulto

¿Qué tan de acuerdo o en desacuerdo estás con que la Convención Constitucional prepare una declaración sobre la posibilidad de indulto a las personas detenidas por desórdenes y violencia del estallido social de octubre 2019?



## APERTURA POR SEGMENTOS

■ Muy de acuerdo/De acuerdo ■ Ni de acuerdo, ni en desacuerdo ■ Muy en desacuerdo/En desacuerdo





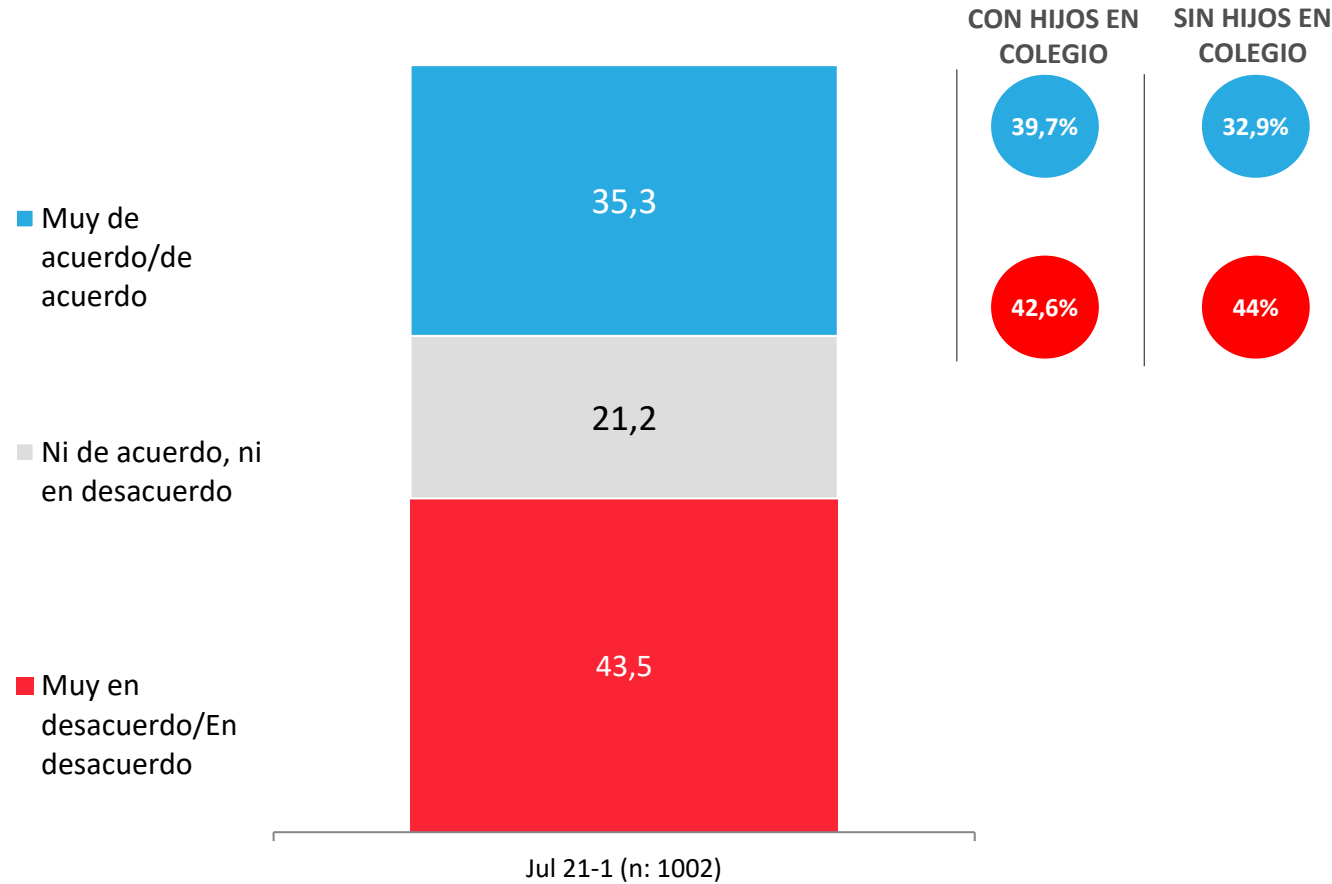
# Cambios en el Plan Paso a Paso

---



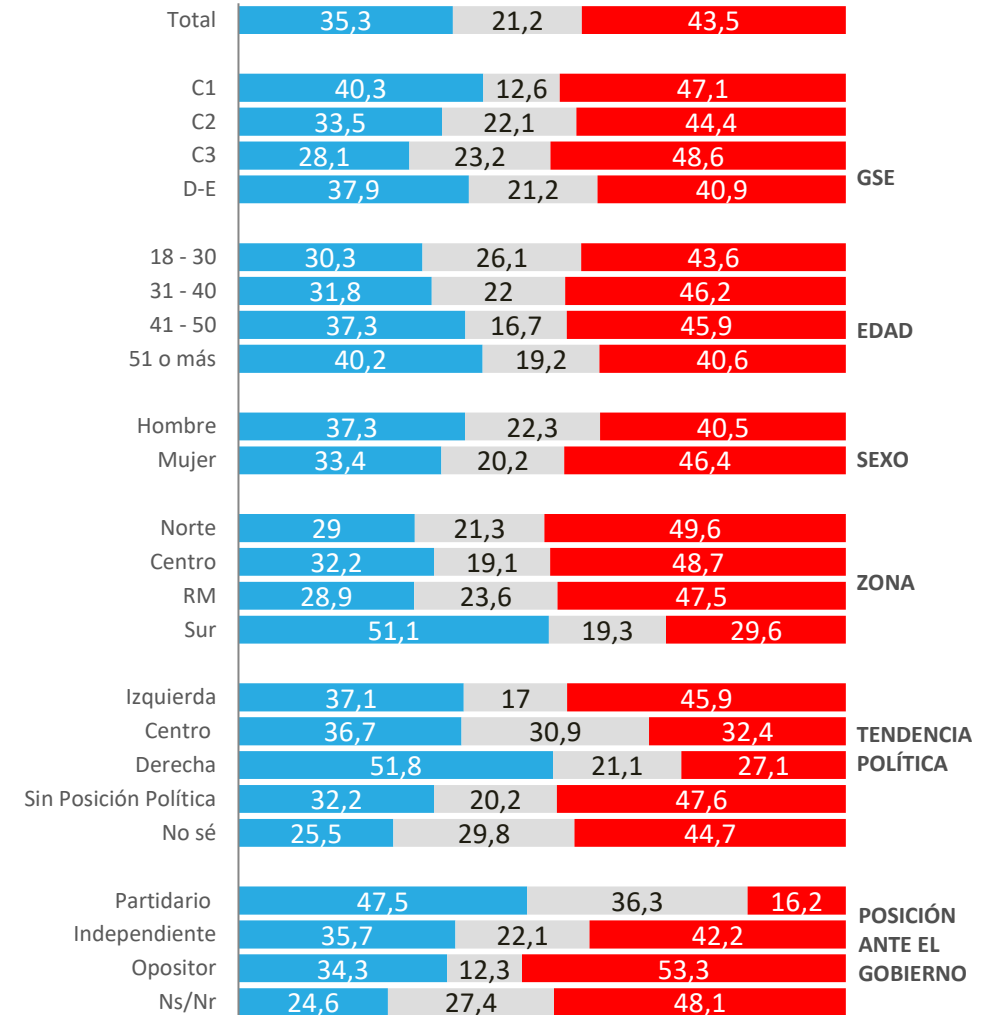
# Nivel de acuerdo/desacuerdo con retorno a clases presenciales

El jueves 8 de julio el gobierno dio a conocer el nuevo Plan Paso a Paso. Entre las nuevas medidas está que se permitirá la asistencia presencial voluntaria de los y las escolares a sus recintos educacionales ¿Qué tan de acuerdo o en desacuerdo estás con esta medida?



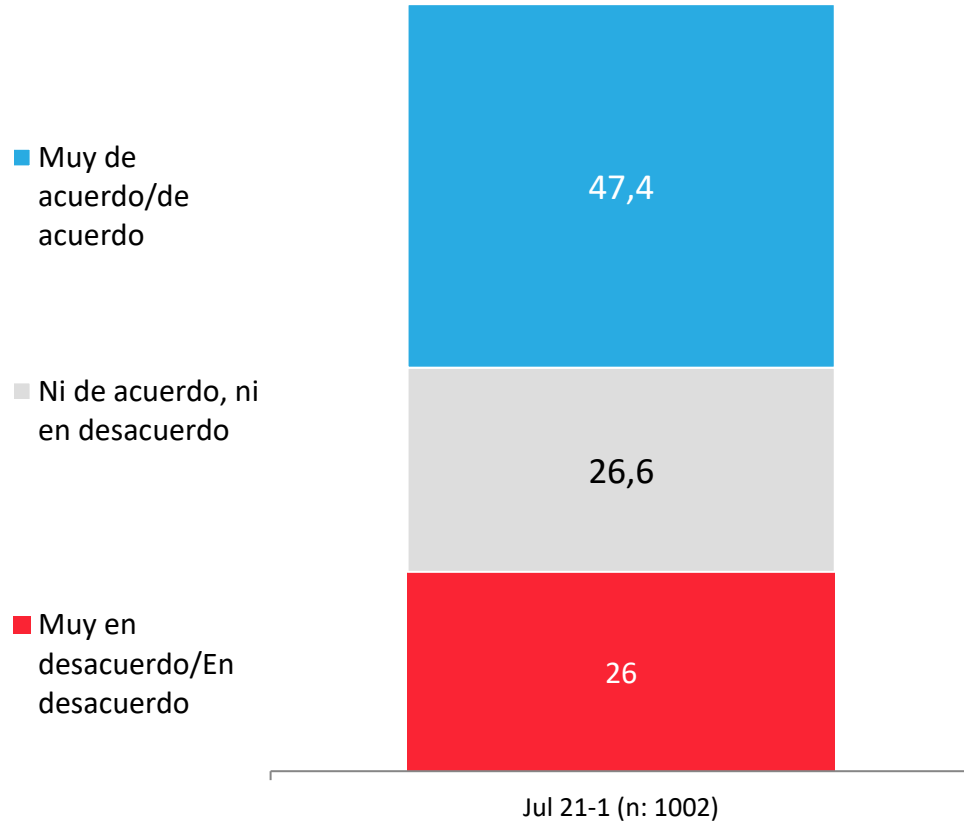
## APERTURA POR SEGMENTOS

■ Muy de acuerdo/De acuerdo ■ Ni de acuerdo, ni en desacuerdo ■ Muy en desacuerdo/En desacuerdo



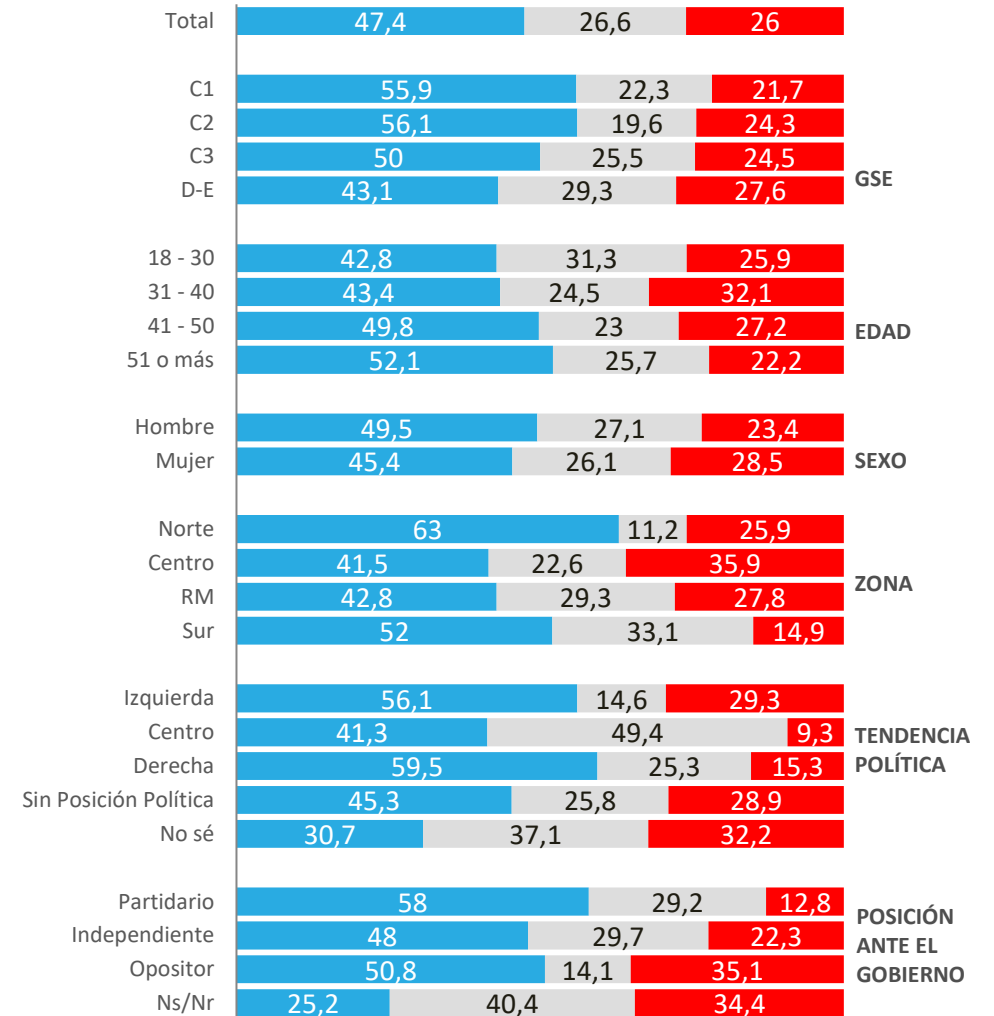
# Nivel de acuerdo/desacuerdo toque de queda diferenciado

El nuevo Plan Paso a Paso establece cambios en el horario del toque de queda. Para regiones con más de 80% de población objetivo vacunada con 2 dosis y tasa de casos activos menor a 150, el horario del toque de queda será entre 00.00 horas y 05.00. Para regiones con menos de 80% de vacunación con 2 dosis y tasa de casos activos mayor a 150, el toque de queda será entre las 22.00 y 05.00 ¿Qué tan de acuerdo o desacuerdo estás con esta medida?



## APERTURA POR SEGMENTOS

■ Muy de acuerdo/De acuerdo ■ Ni de acuerdo, ni en desacuerdo ■ Muy en desacuerdo/En desacuerdo



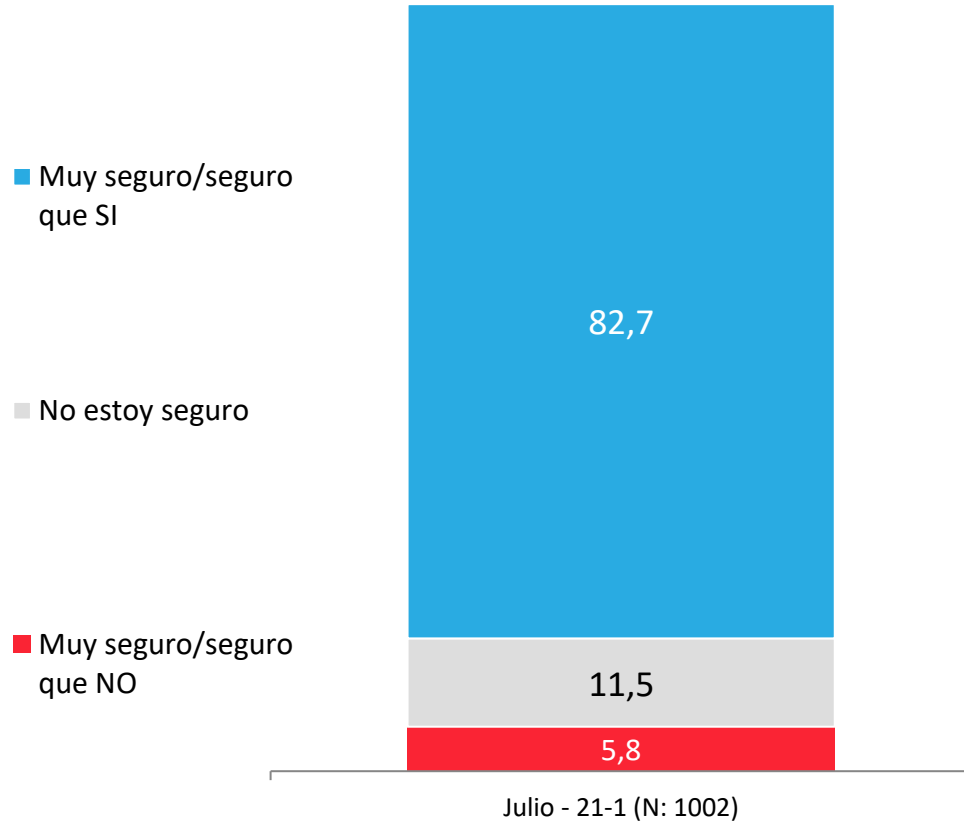
# Plan de Vacunación Covid-19 Plan Yo Me Vacuno

---

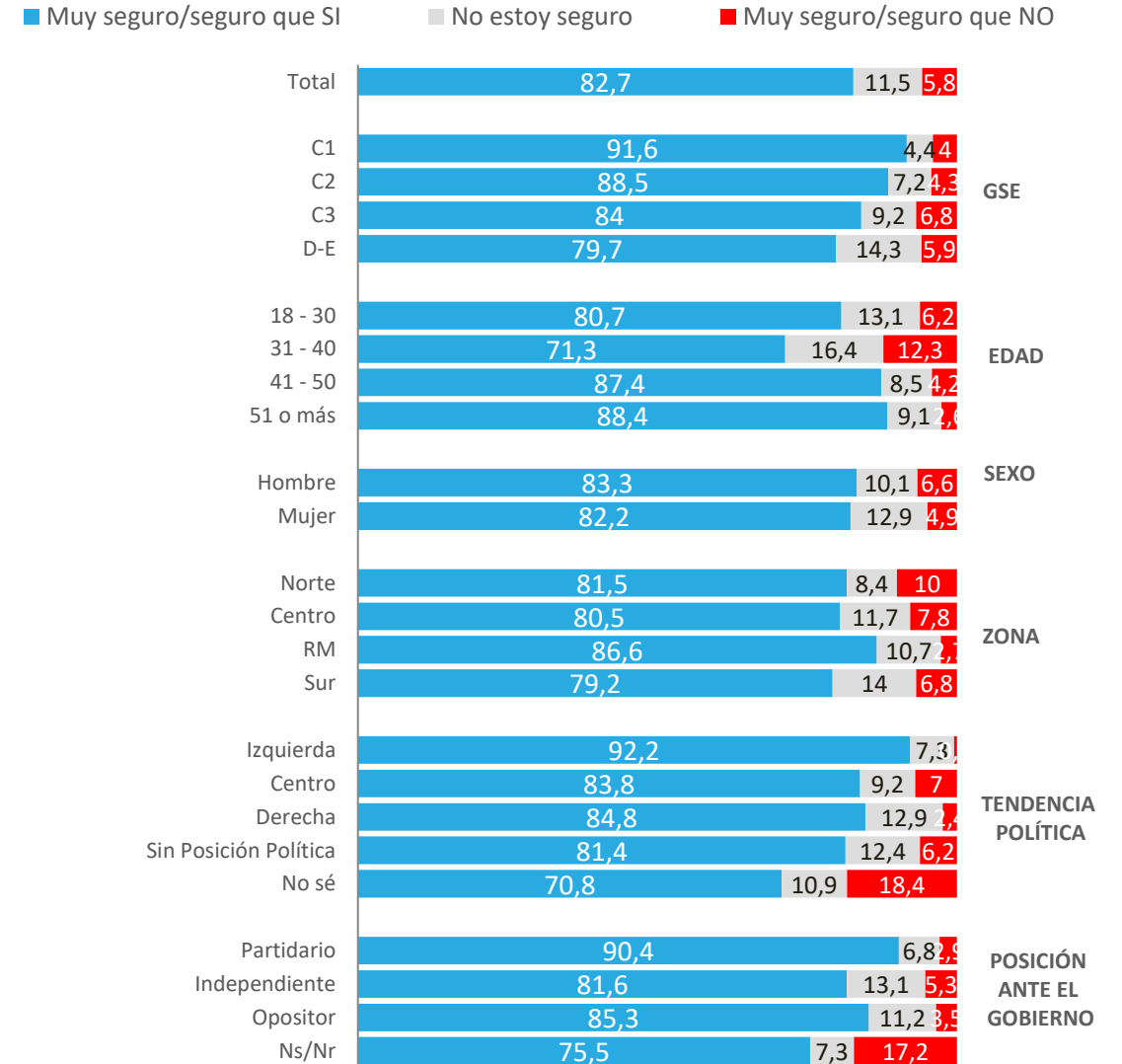


# Disposición a probar la vacuna contra el Covid-19

En el mundo, ya hay varios laboratorios que están avanzando en el desarrollo de una vacuna para el Covid-19 ¿Qué tan seguro estás de ponerte la vacuna para el Covid-19 cuando ya esté disponible en Chile?

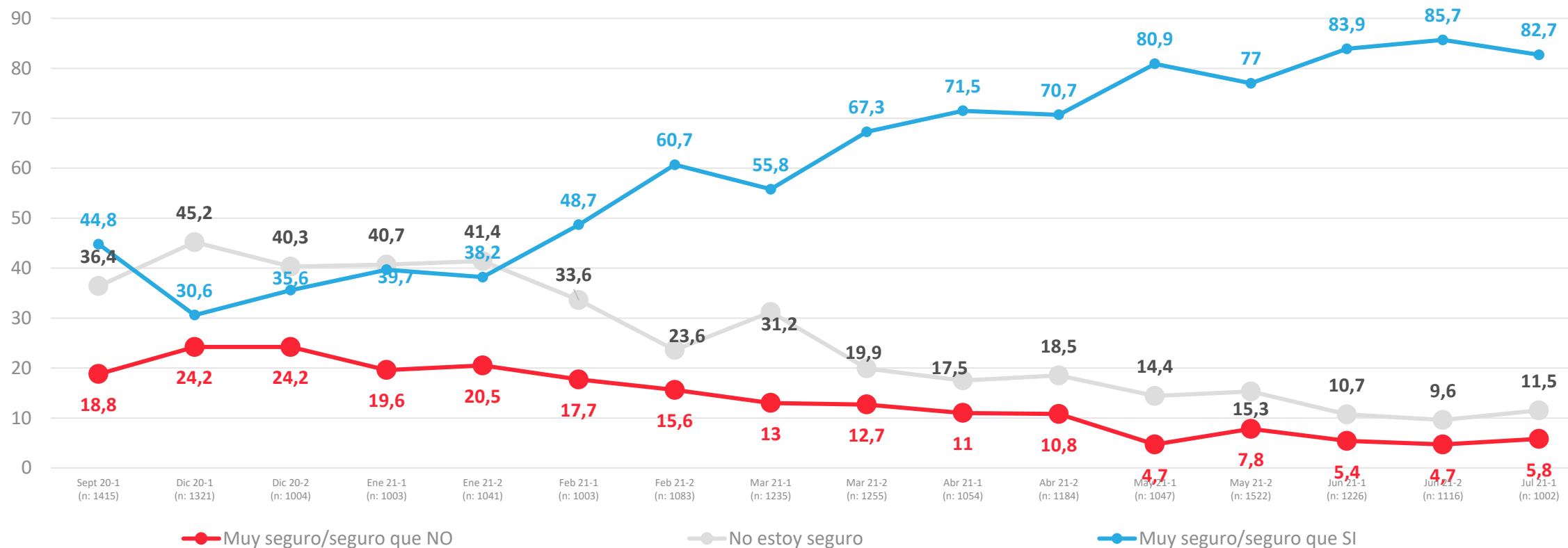


## APERTURA POR SEGMENTOS



# Disposición a probar la vacuna contra el Covid-19

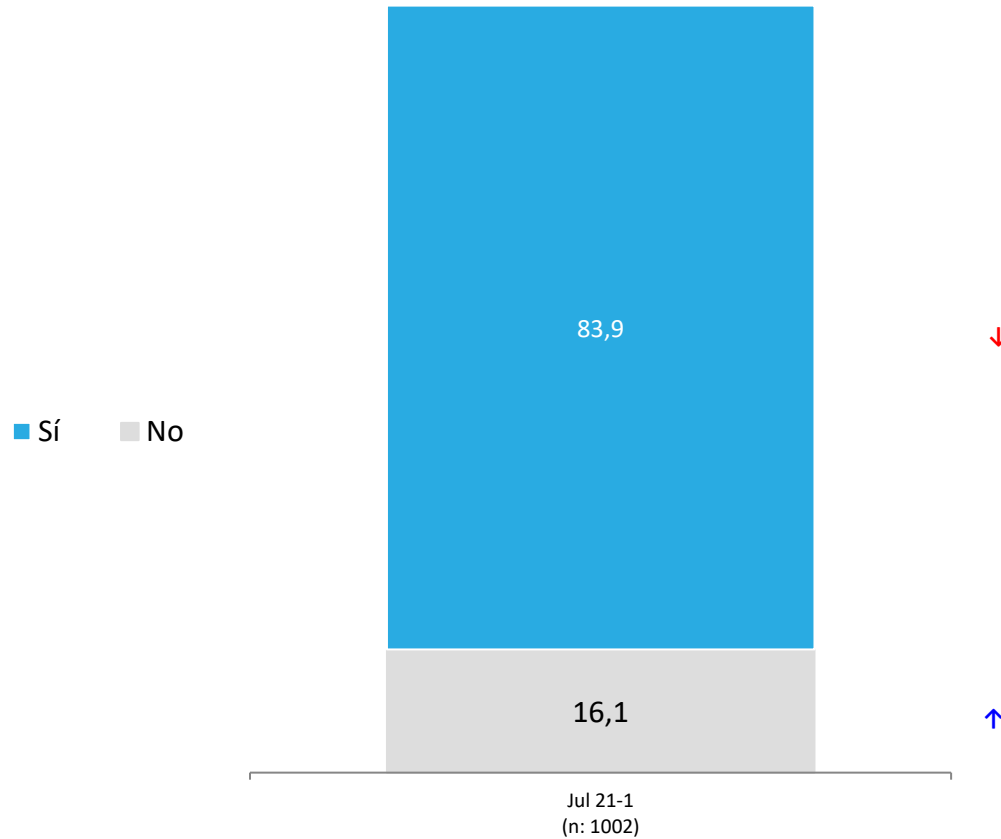
En el mundo, ya hay varios laboratorios que están avanzando en el desarrollo de una vacuna para el Covid-19 ¿Qué tan seguro estás de ponerte la vacuna para el Covid-19 cuando ya esté disponible en Chile?



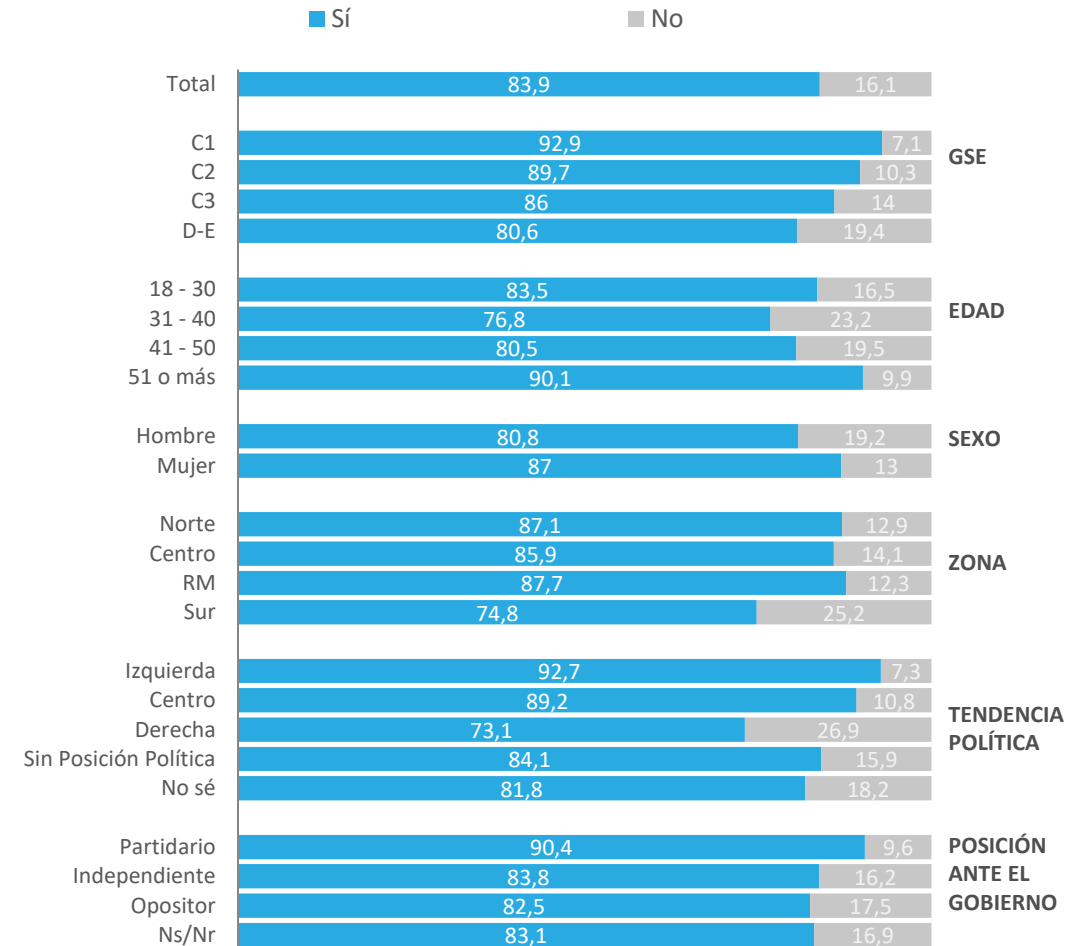
↑ ↓ Diferencias significativas al 5% de significancia estadística

# Vacunación Covid-19

¿Ya te vacunaste con la primera dosis de la vacuna contra el Covid -19?



## APERTURA POR SEGMENTOS

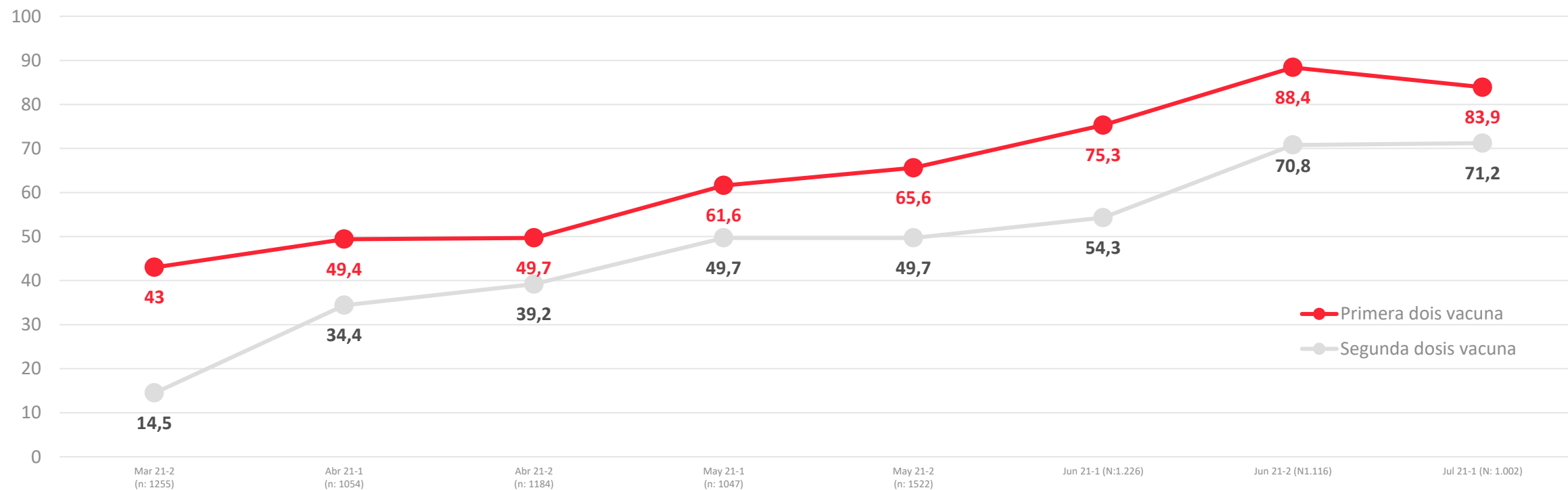


\* No considera los No Sé

# Nivel de vacunación primera y segunda dosis covid-19

¿Ya te vacunaste con la primera dosis de la vacuna contra el Covid -19?

¿Y ya te vacunaste con la segunda dosis de la vacuna contra el covid-19?



↑ ↓ Diferencias significativas al 5% de significancia estadística

ACTIVA

# Percepción Covid-19

---



PULSO  
CIUDADANO



# Preocupación que el Coronavirus esté en Chile

¿Qué tan preocupado estás con que el coronavirus ya esté en Chile?

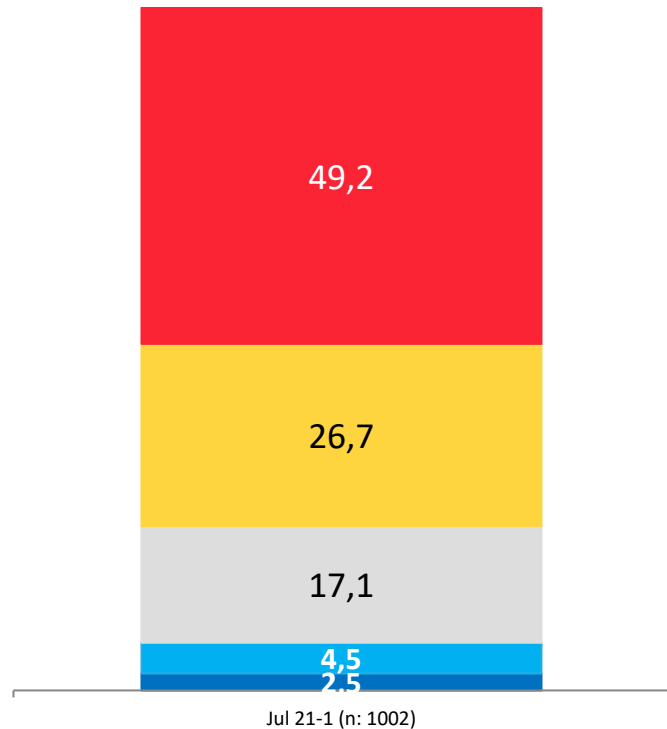
Muy preocupado

Preocupado

Medianamente preocupado

Poco preocupado

Nada preocupado

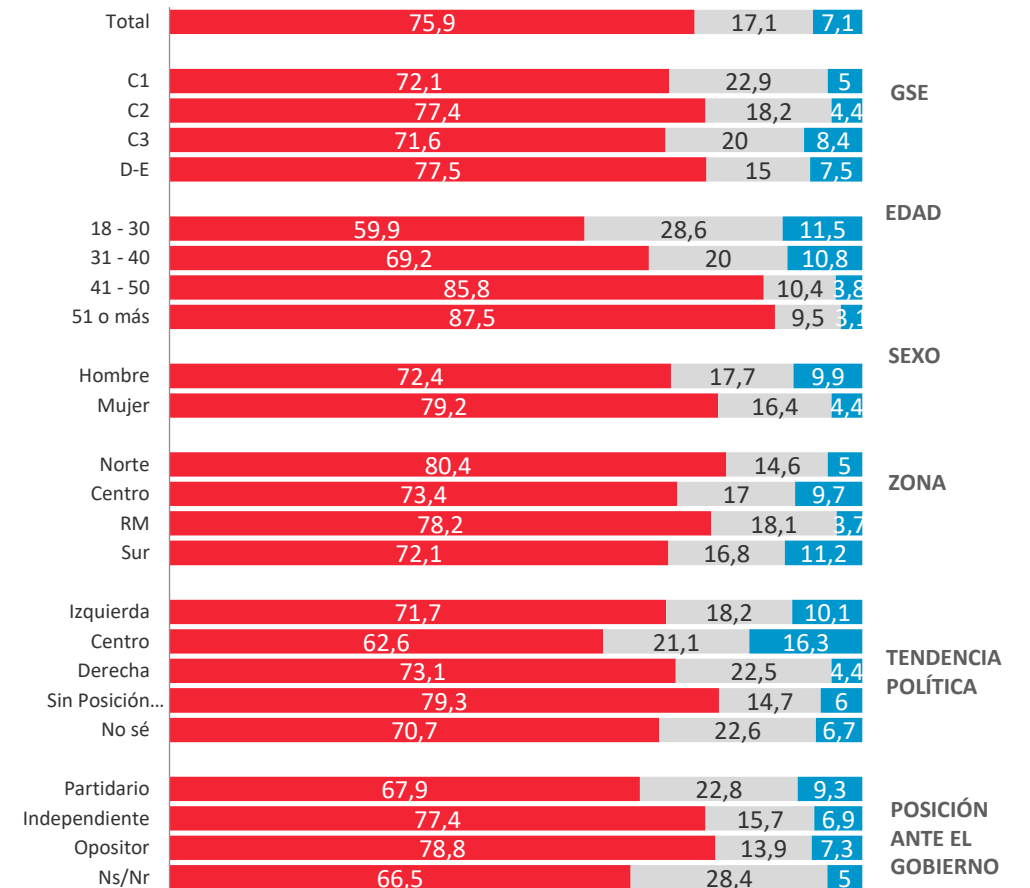


## APERTURA POR SEGMENTOS

Preocupado+muy preocupado

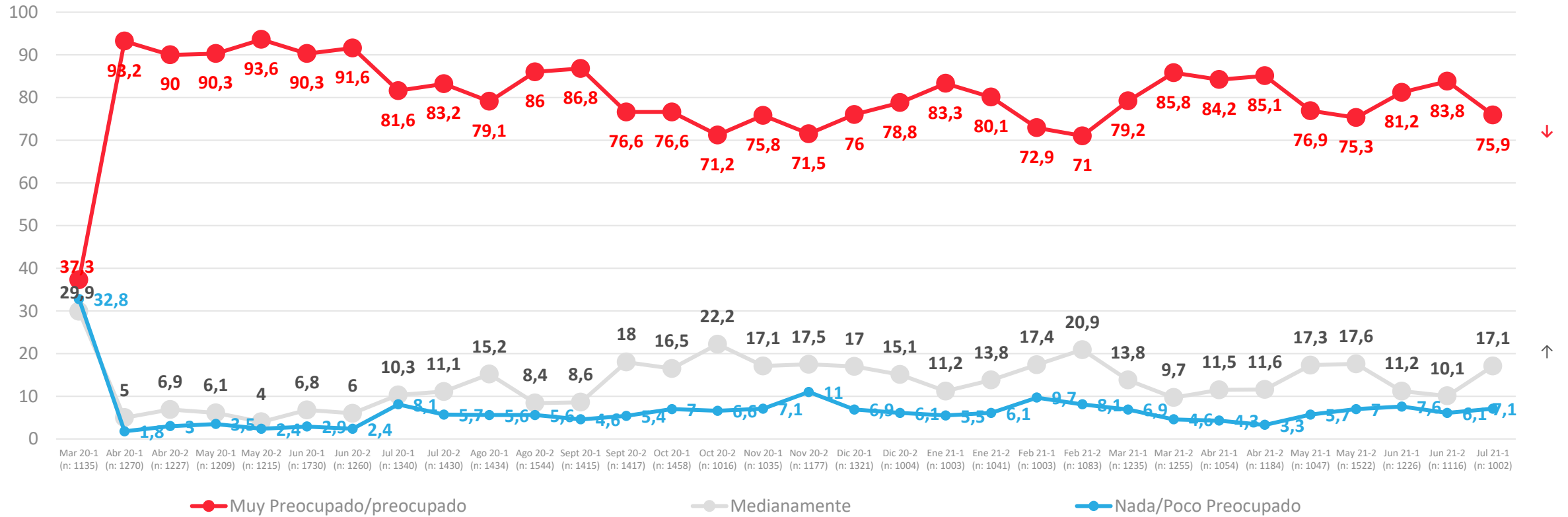
Mediamente preocupado

Nada preocupado+poco preocupado



# Preocupación que el Coronavirus esté en Chile

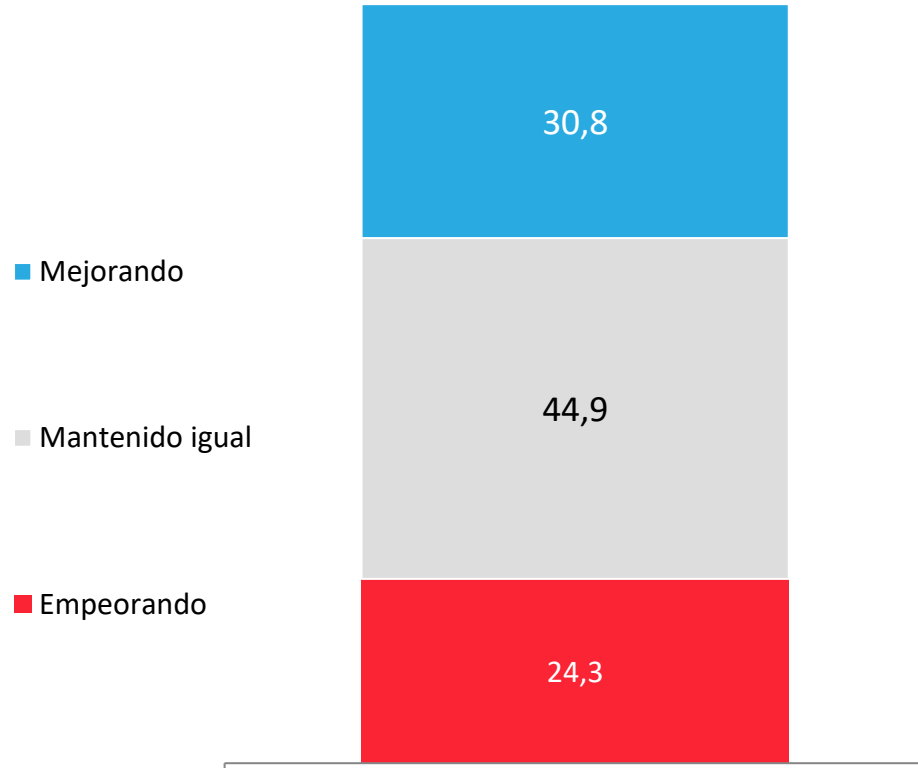
¿Qué tan preocupado estás con que el coronavirus ya esté en Chile?



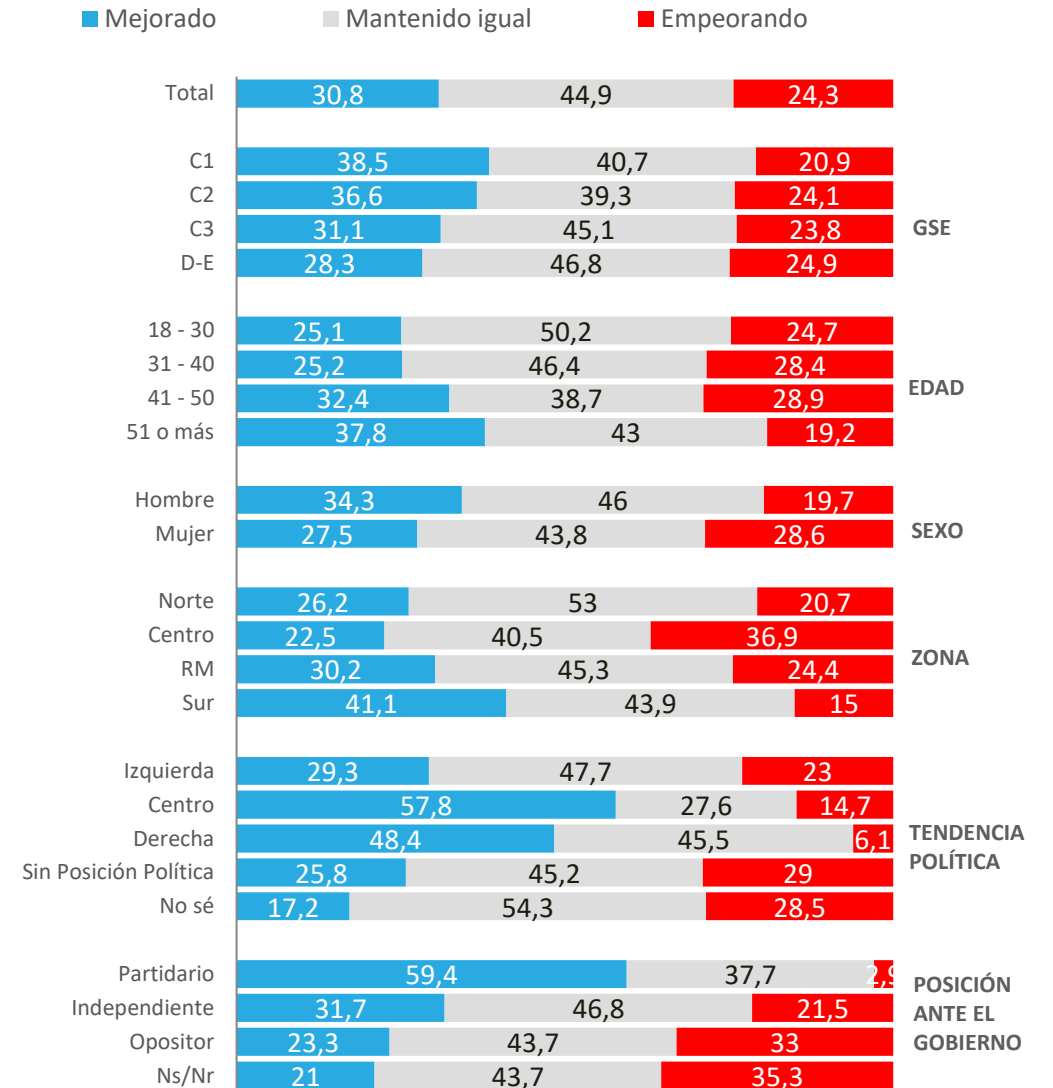
↑ ↓ Diferencias significativas al 5% de significancia estadística

# Situación COVID-19 país: Percepción actual

¿Considera que Chile está mejorando, se ha mantenido igual o está empeorando en el control de la pandemia del COVID-19?

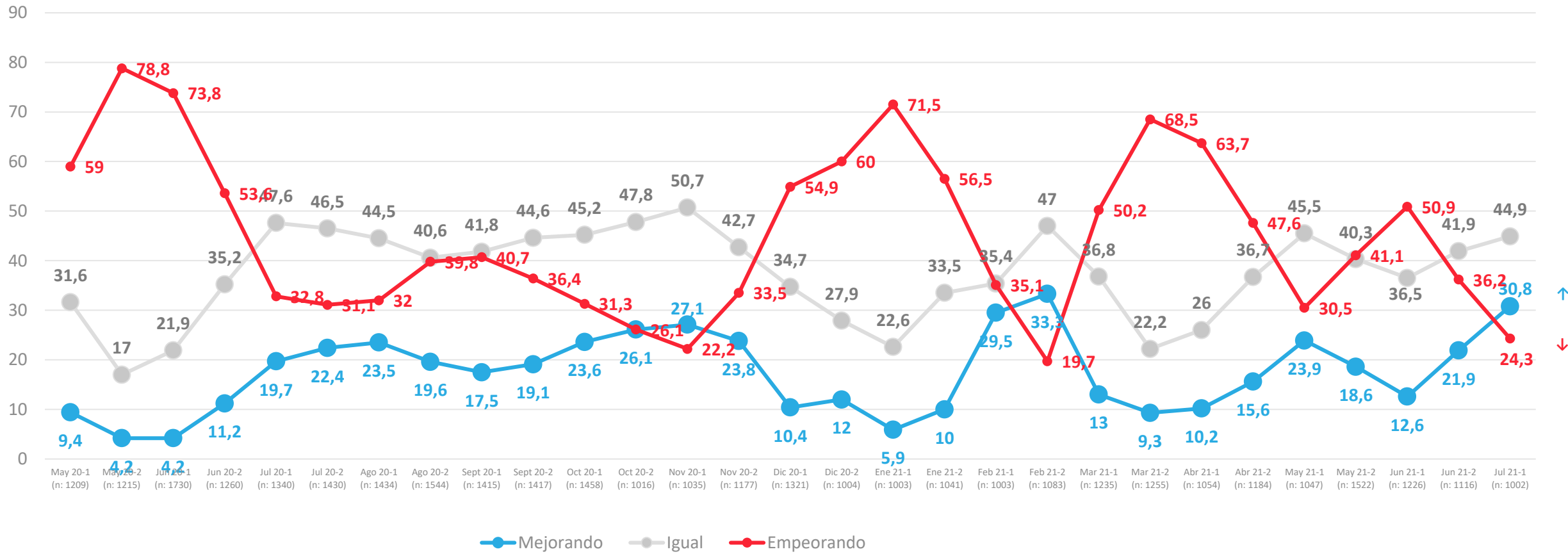


## APERTURA POR SEGMENTOS



# Situación COVID-19 país: Percepción actual

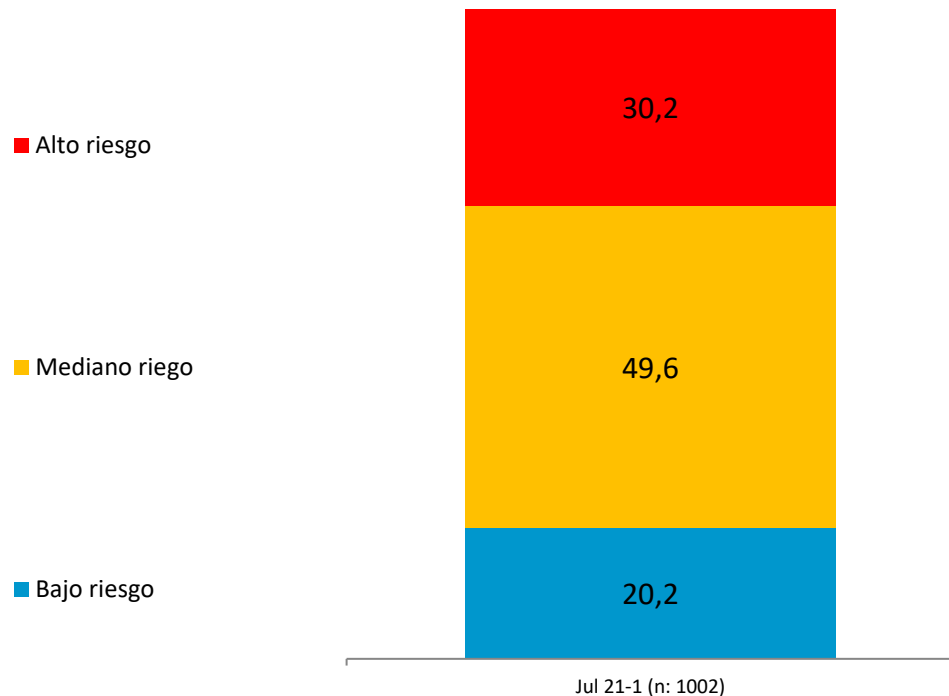
¿Considera que Chile está mejorando, se ha mantenido igual o está empeorando en el control de la pandemia del COVID-19?



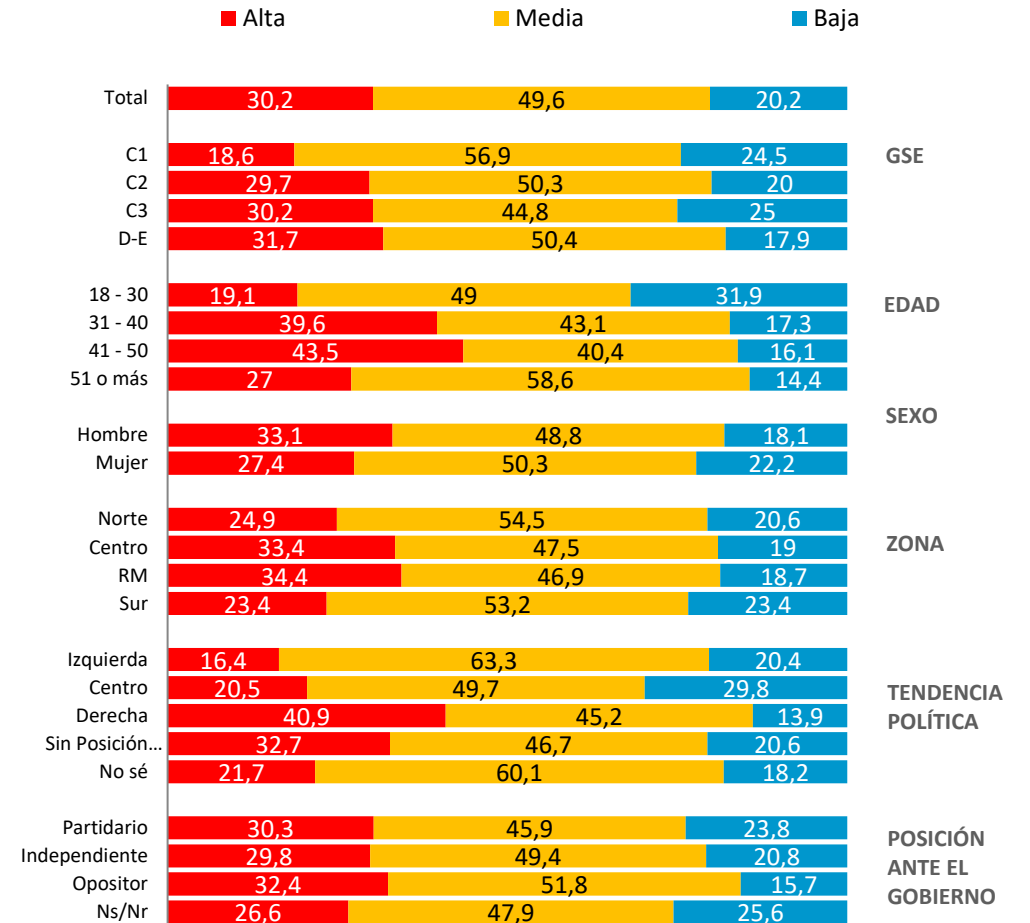
↑ ↓ Diferencias significativas al 5% de significancia estadística

# Percepción de riesgo de contraer Coronavirus

¿En qué medida considera usted que está en riesgo de ser contagiado de coronavirus?

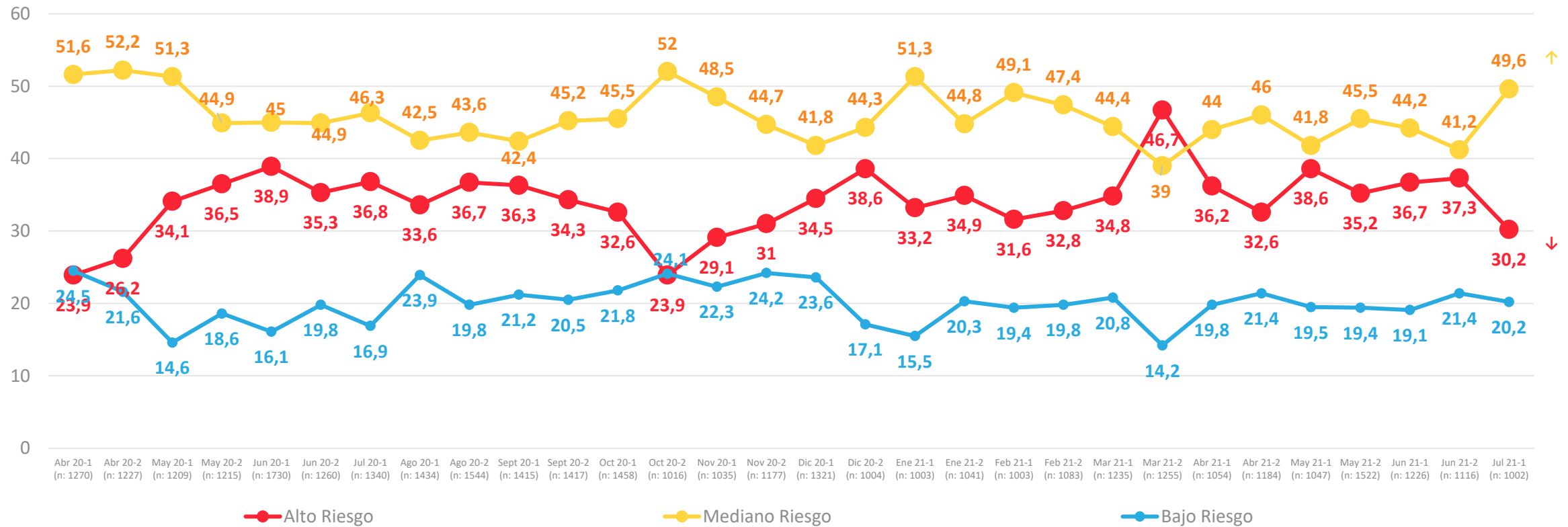


## APERTURA POR SEGMENTOS



# Percepción de riesgo de contraer Coronavirus

¿En qué medida considera usted que está en riesgo de ser contagiado de coronavirus?





# PULSO CIUDADANO

**ACTIVA**

[www.activasite.com](http://www.activasite.com) | +562 27 51 3000

Avda. Providencia 1760, Oficina 1804 – Santiago, Chile