

Publicación #36

PULSO CIUDADANO

Diciembre 2020/ Segunda Quincena (23 al 28 de Diciembre)

Percepción Contexto Económico,
Evaluación de Gobierno y Preferencia de
candidatos a la presidencia/ Eutanasia/Indulto
General/Tercer retiro del 10%/Imagen candidatos



PULSO
CIUDADANO
ACTIVA



Norma ISO 20.252



Este estudio se ha realizado en cumplimiento de la **Norma ISO 20.252**, norma internacional que establece los términos y definiciones así como los requisitos de servicio para organizaciones y profesionales que llevan a cabo investigaciones de mercado, social y opinión.

Activa esta certificada en la Norma ISO 20252 hasta el año 2023, Certificación que es auditada por AENOR.



ACTIVA

Antecedentes

 PULSO
CIUDADANO

Antecedentes

Activa, con el interés de hacer un aporte a la discusión en temas de Opinión Pública, ha decidido lanzar Pulso Ciudadano, un estudio de opinión / tracking quincenal. Utiliza una metodología de entrevistas on line por medio de un **Panel Online** representativo a nivel nacional.

La muestra de la **Segunda Quincena (23 al 28 de Diciembre) de Diciembre 2020** es de **1.004** casos con cobertura nacional.

Los temas estudiados son:

- Percepción de la situación económica del país.
- Principales problemas del país.
- Evaluación presidente y del Gobierno.
- Preferencia de candidatos para la presidencia.
- Eutanasia
- Indulto General
- Tercer retiro del 10%
- Resolución Tribunal Constitucional – Proyecto de reforma constitucional
- Covid-19



ACTIVA

Metodología



PULSO
CIUDADANO

Metodología

Diseño de Investigación	Estudio cuantitativo, sobre la base de entrevistas online a través de un panel representativo con cobertura nacional.
Población en estudio	Público en general, hombres y mujeres mayores de 18 años, pertenecientes a los grupos socioeconómicos (GSE) ABC1, C2, C3 y DE. Residentes de Santiago y Regiones, considerando una cobertura de 171 comunas a nivel nacional.
Diseño muestral	<p>Diseño No probabilístico. Se realizó un total de 1.004 entrevistas estratificadas apropiadamente por las variables de Género, Edad, GSE y Zona.</p> <p>Con el objetivo de proyectar resultados poblacionales, la muestra fue ponderada de acuerdo al peso real de cada segmento: Género, Edad, Zona y GSE en la población proyectada por el Censo 2017 e información de GSE de la AIM (Asociación de Empresas de Estudios de Mercados de Chile).</p> <p>El margen de Error Muestral para el total de la muestra es de un +/- 3,1 %, bajo supuestos de aleatoriedad simple, un nivel de confianza del 95% y varianza máxima de los estimadores.</p>
Selección muestral	<p>Selección en base a un panel online con una tasa de respuesta del 13 %.</p> <p>El panel utilizado corresponde a la empresa OpinandoOnline www.opinandoonline.com. Panel en proceso de certificación Norma ISO 26.362</p>
Instrumento de medición	Cuestionario de 9 minutos de duración promedio.
Fecha de campo	Realizado Segunda Quincena (23 al 28 de Diciembre)
Desarrollado por	Este estudio ha sido elaborado en su totalidad por Activa.
Financiamiento	Estudio financiado en un 100% por Activa.

Tamaño y segmentación muestral

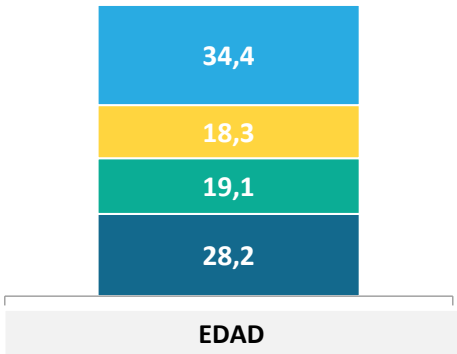
Para proyectar resultados poblacionales, cada segmento fue ponderado por su peso real en la población de acuerdo a las proyecciones del Censo 2017 y proyecciones de GSE AIM 2008. Las variables de ponderación son a nivel de: edad, género, zona y GSE.

(*) Error muestral calculado bajo supuesto de aleatoriedad simple, un nivel de confianza del 95% y varianza máxima del estimador proporcional.

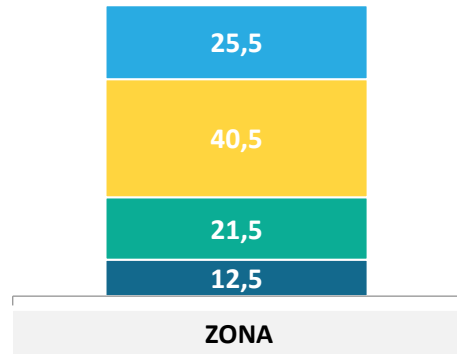
Variable	Segmentos	Tamaño Muestral	Error Muestral Máximo(*)
GSE	ABC1	241	6,3 %
	C2	415	4,8 %
	C3	200	6,9 %
	DE	148	8,1 %
EDAD	18 - 30	337	5,3 %
	31 - 40	304	5,6 %
	41 - 50	190	7,1 %
	51 - ++	173	7,5 %
GÉNERO	Hombre	362	5,2 %
	Mujer	642	3,9 %
ZONA	Metropolitana	594	4,0 %
	Norte	82	10,8 %
	Centro	158	7,8 %
	Sur	170	7,5 %
Total		1.004	3,1 %

Perfil de ponderación

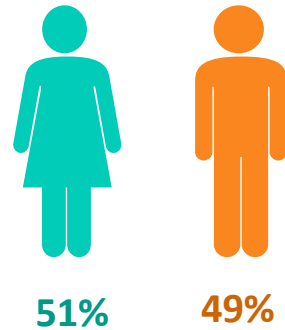
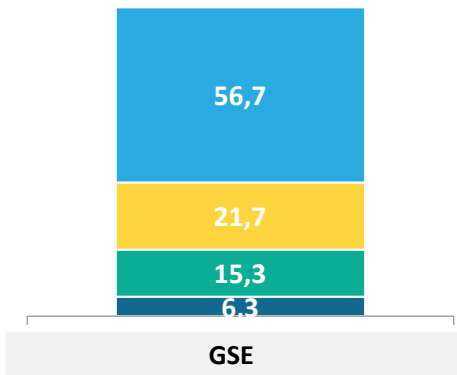
■ 51 o más ■ 41 - 50 ■ 31 - 40 ■ 18 - 30



■ Sur ■ RM ■ Centro ■ Norte



■ D ■ C3 ■ C2 ■ C1

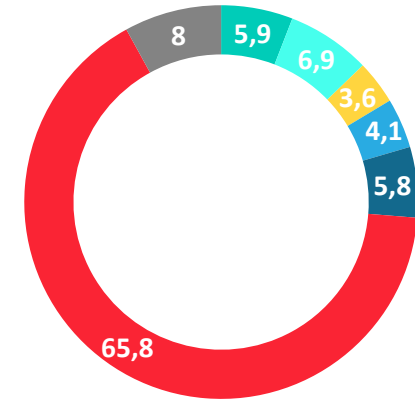


Datos expresados en porcentajes (%). Sobre la Base del Total Entrevistas (N: 1004 EM: +/- 3,1 %) Zona Norte: Regiones XV, I, II, III, IV; Centro: Regiones V, VI, VII; Sur: Regiones VIII, IX, XIV, XVI, X, XI, XII.

POSICIÓN POLÍTICA

¿Cuál es tu posición política, independiente que seas militante de algún partido político?...

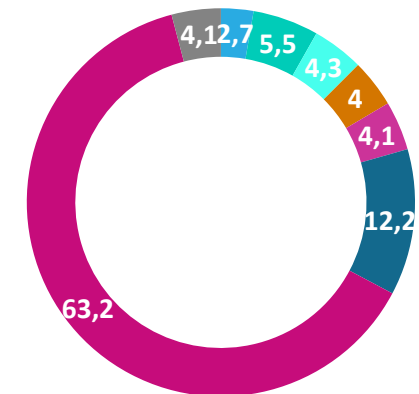
- Izquierda
- Centro izquierda
- Centro
- Centro Derecha
- Derecha
- Sin Posición Política
- No sé



IDENTIFICACIÓN CON COALICION POLÍTICA

¿Y con cuál de las siguientes coaliciones políticas te sientes más identificado?

- Partido Republicano (Jose Antonio Kast)
- Chile Vamos (UDI – RN – EVOPOLI – PRI)
- Ex Nueva Mayoría (PS – PPD – PRSD – PC)
- DC (Democracia Cristiana)
- Frente Amplio
- Independiente
- Ninguna
- No sabe / No responde





ACTIVA

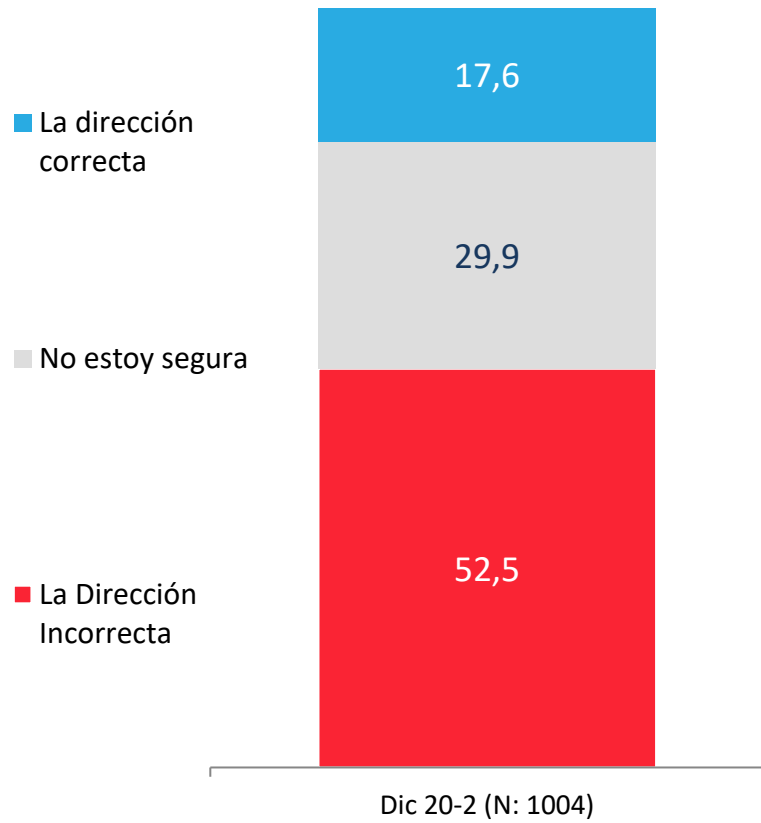
Percepción de la **economía**



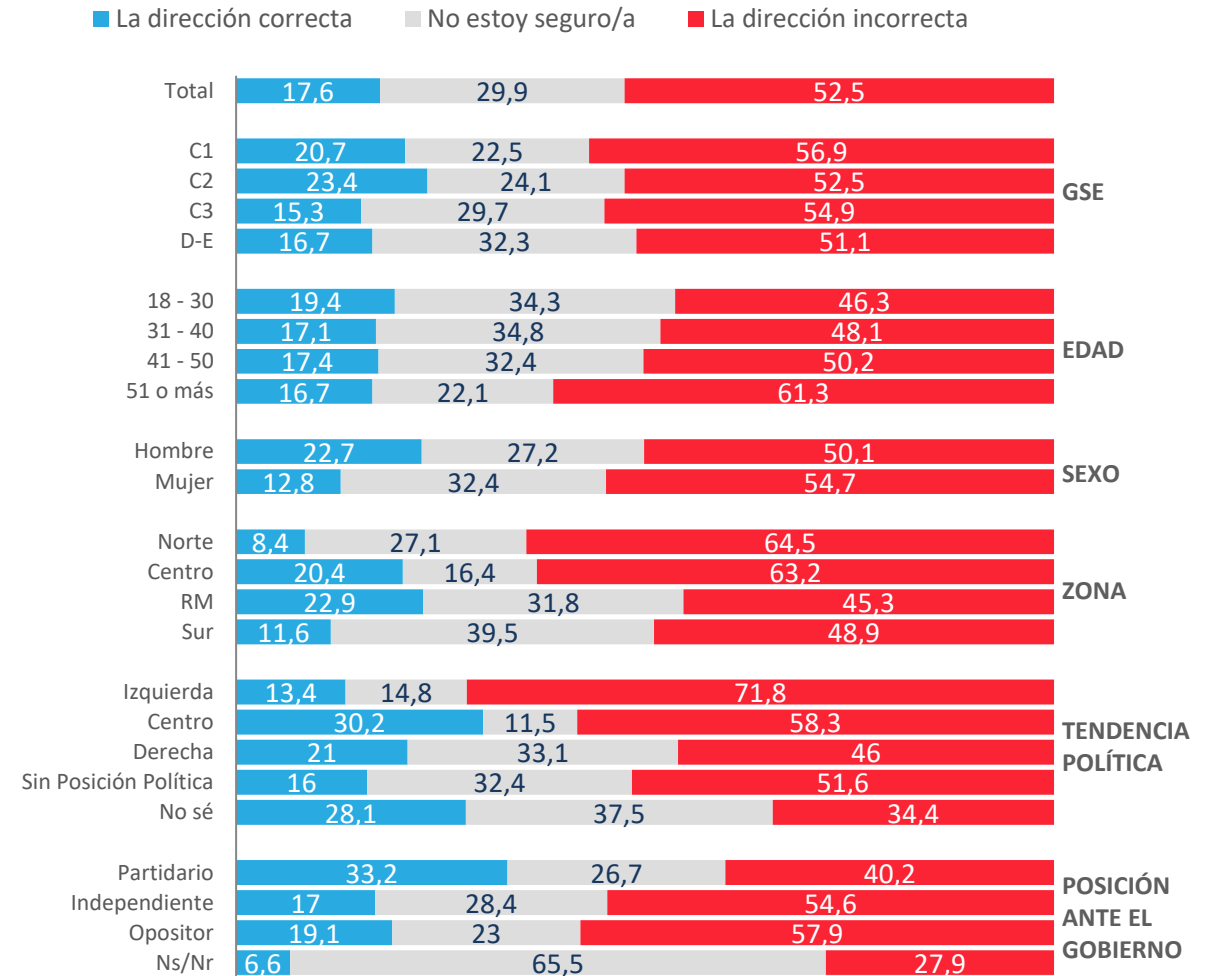
PULSO
CIUDADANO

Situación actual del país: Percepción del avance de Chile

En general, considerando todos los aspectos, económicos, valóricos, políticos, sociales ... ¿Crees que Chile avanza en...?

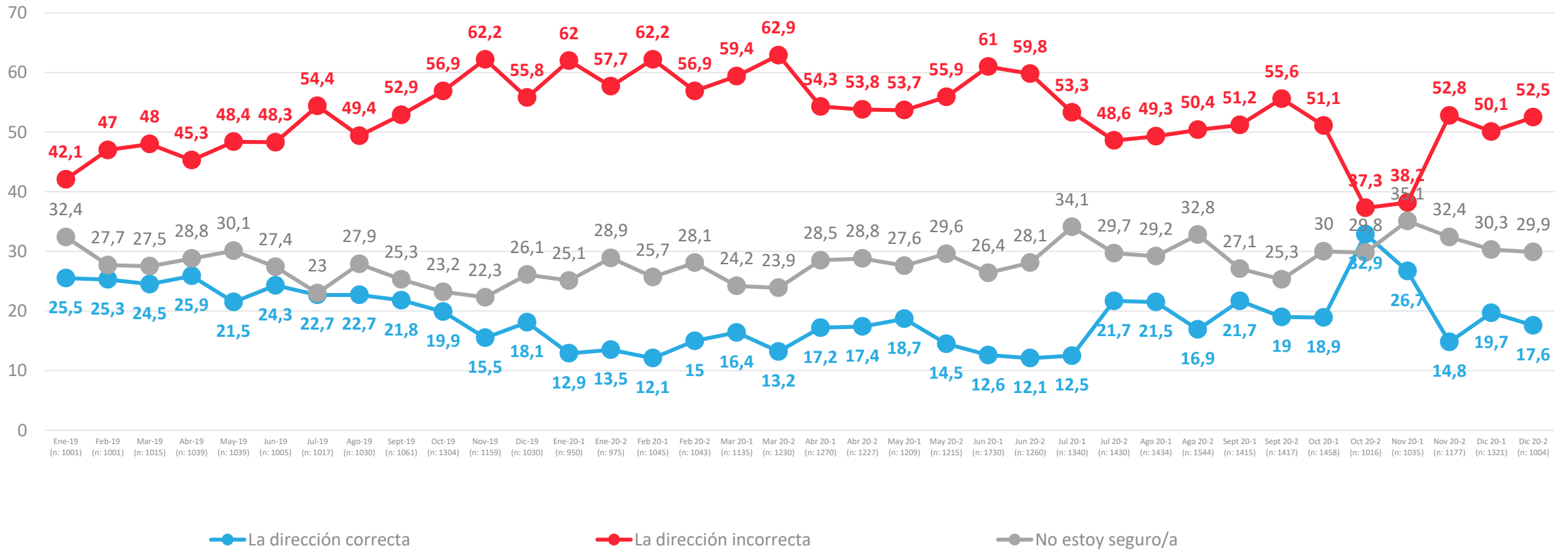


APERTURA POR SEGMENTOS



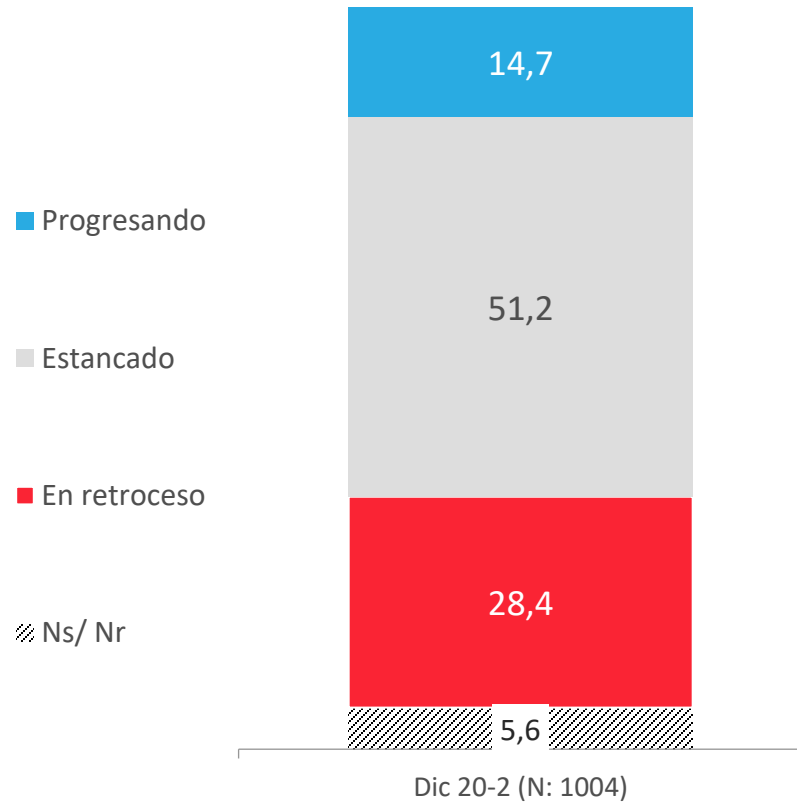
Evolutivo situación actual del país: Percepción del avance de Chile

En general, ¿crees que Chile avanza en...?

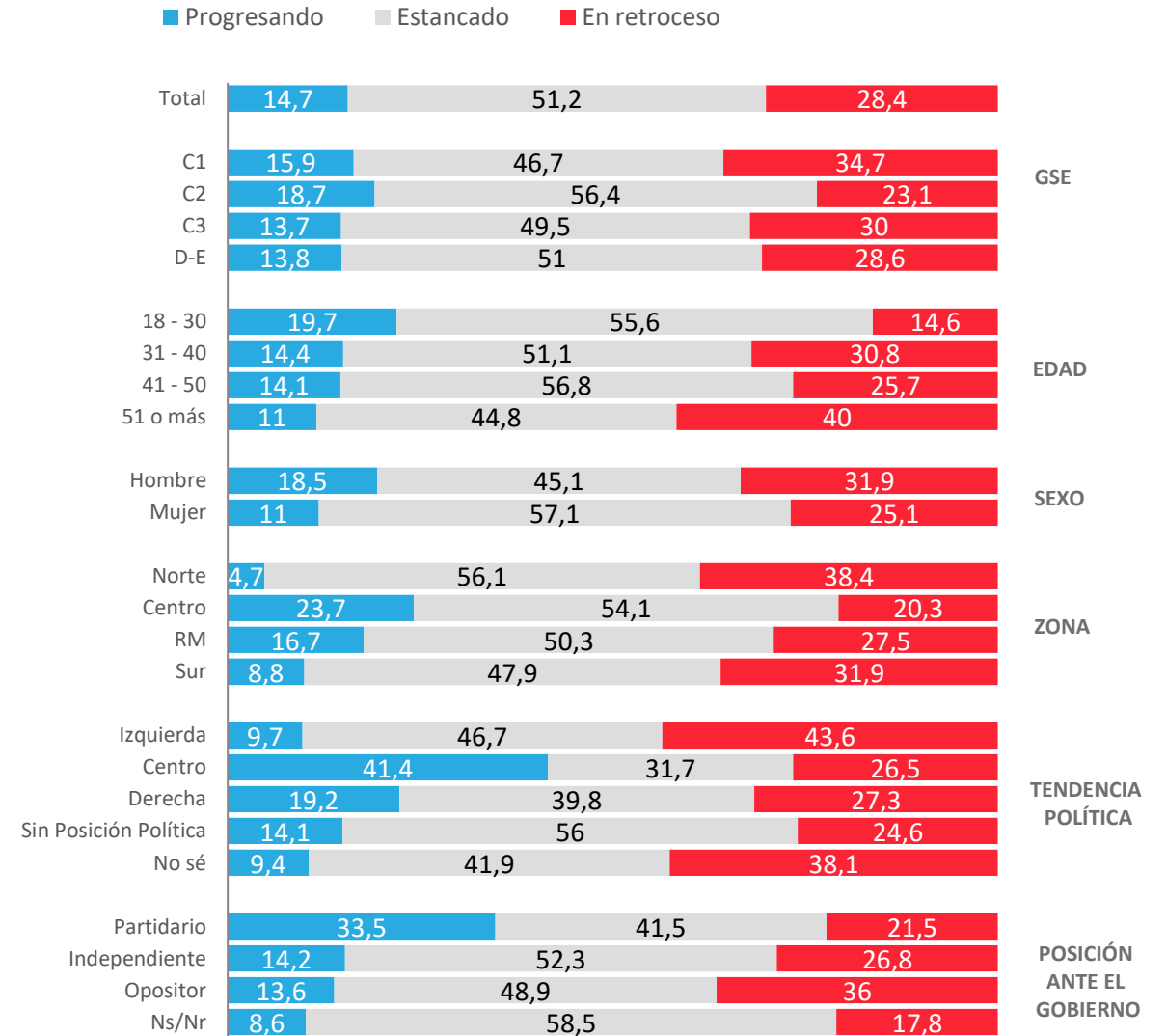


Situación actual del país: Percepción del progreso de Chile

En general, ¿usted considera que actualmente Chile está progresando, estancado o en retroceso?

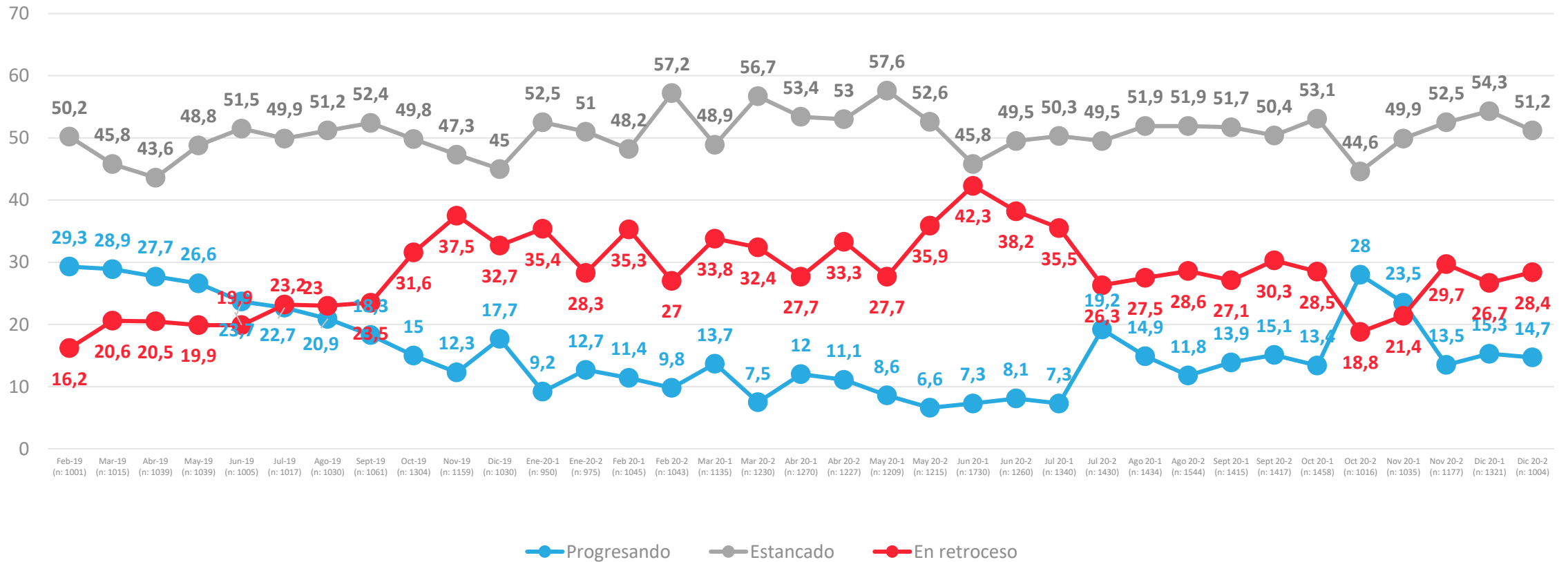


APERTURA POR SEGMENTOS



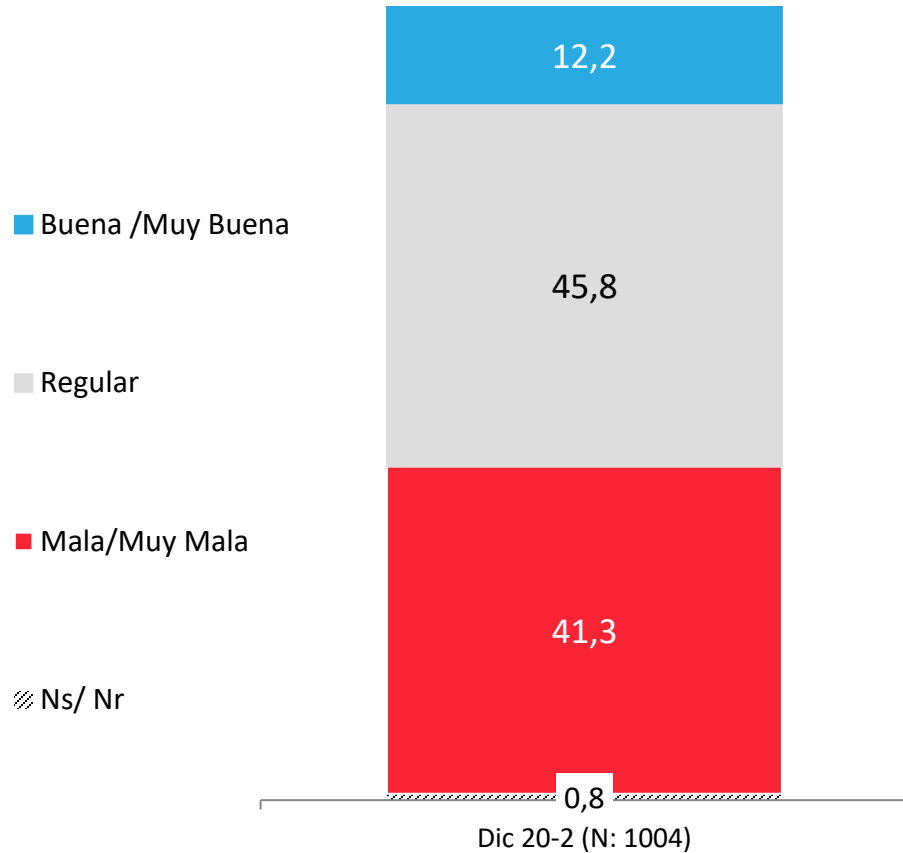
Evolución situación actual del país: Percepción del progreso de Chile

En general, ¿Usted considera que actualmente Chile está progresando, estancado o en retroceso?

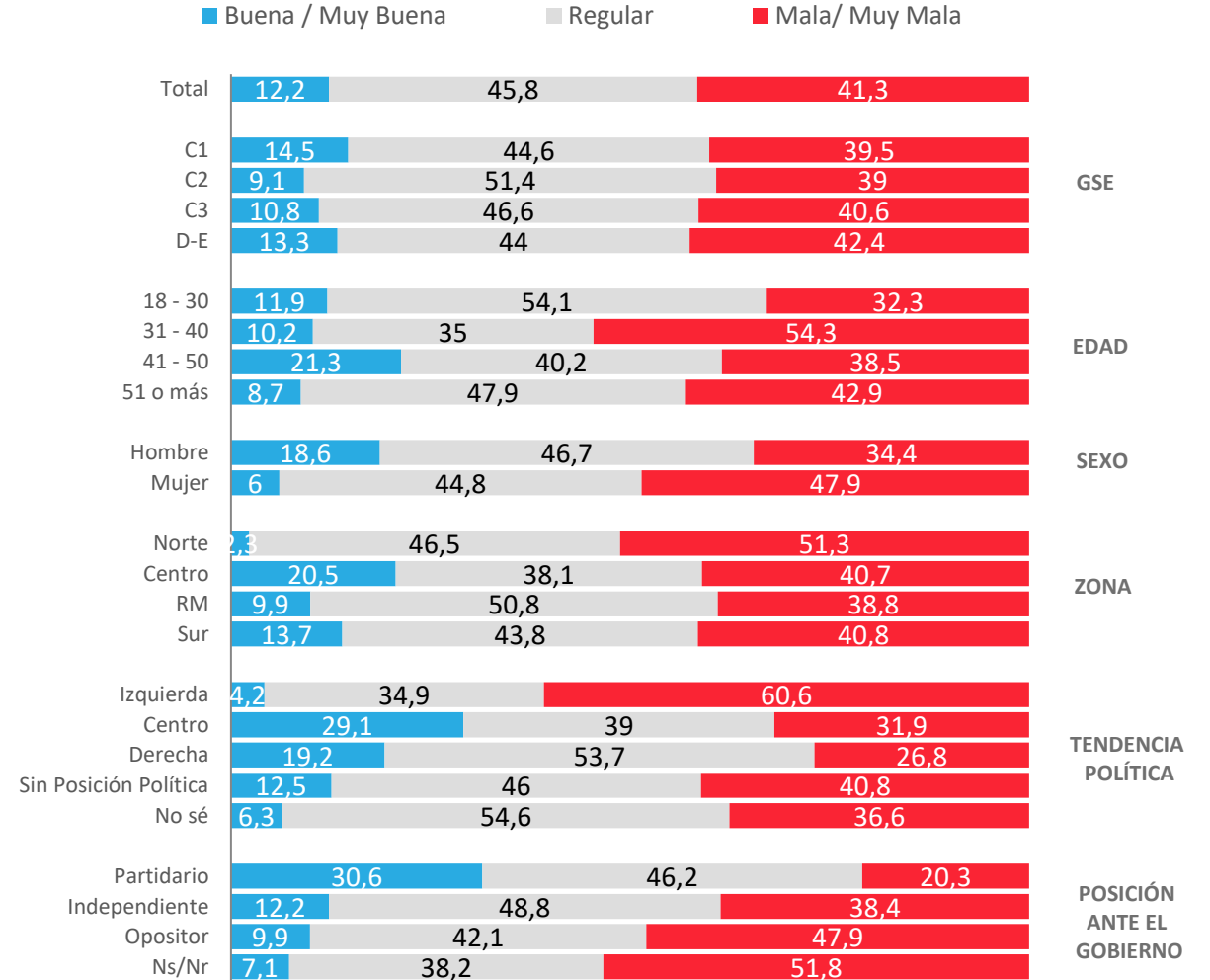


Situación económica país: Evaluación actual

¿Cómo calificarías la situación económica actual del país?

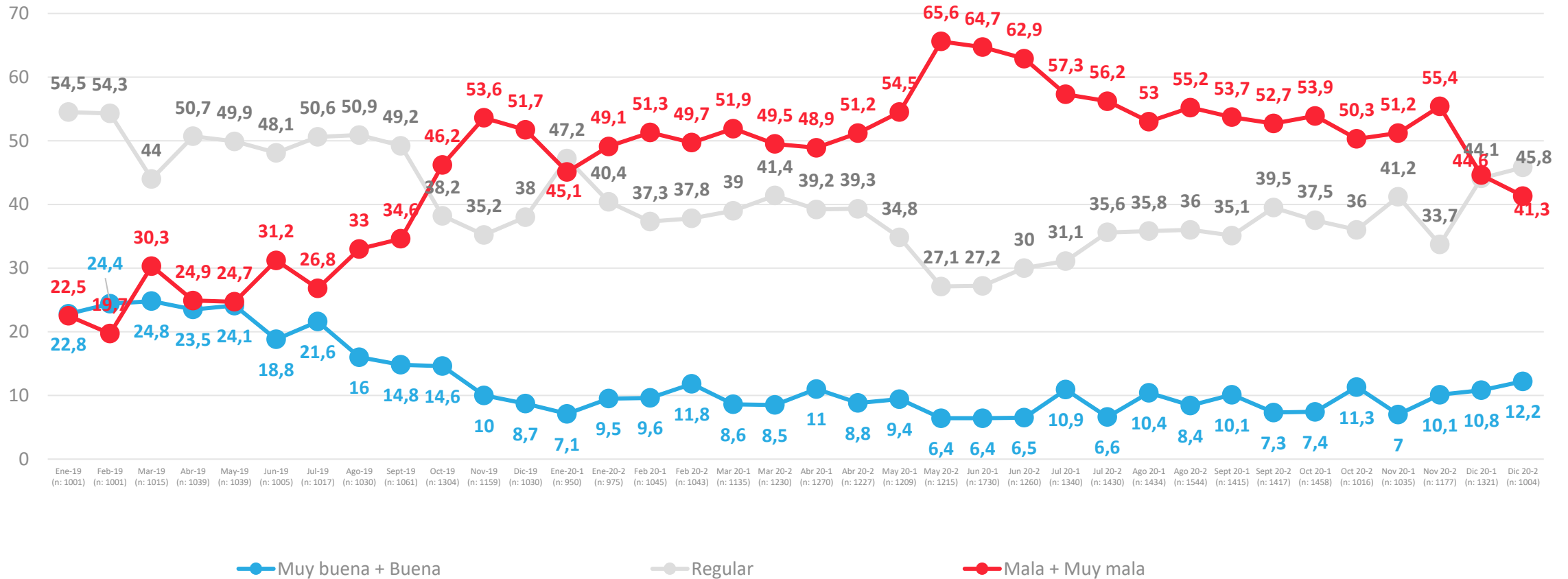


APERTURA POR SEGMENTOS



Evolución situación económica país: Evaluación actual

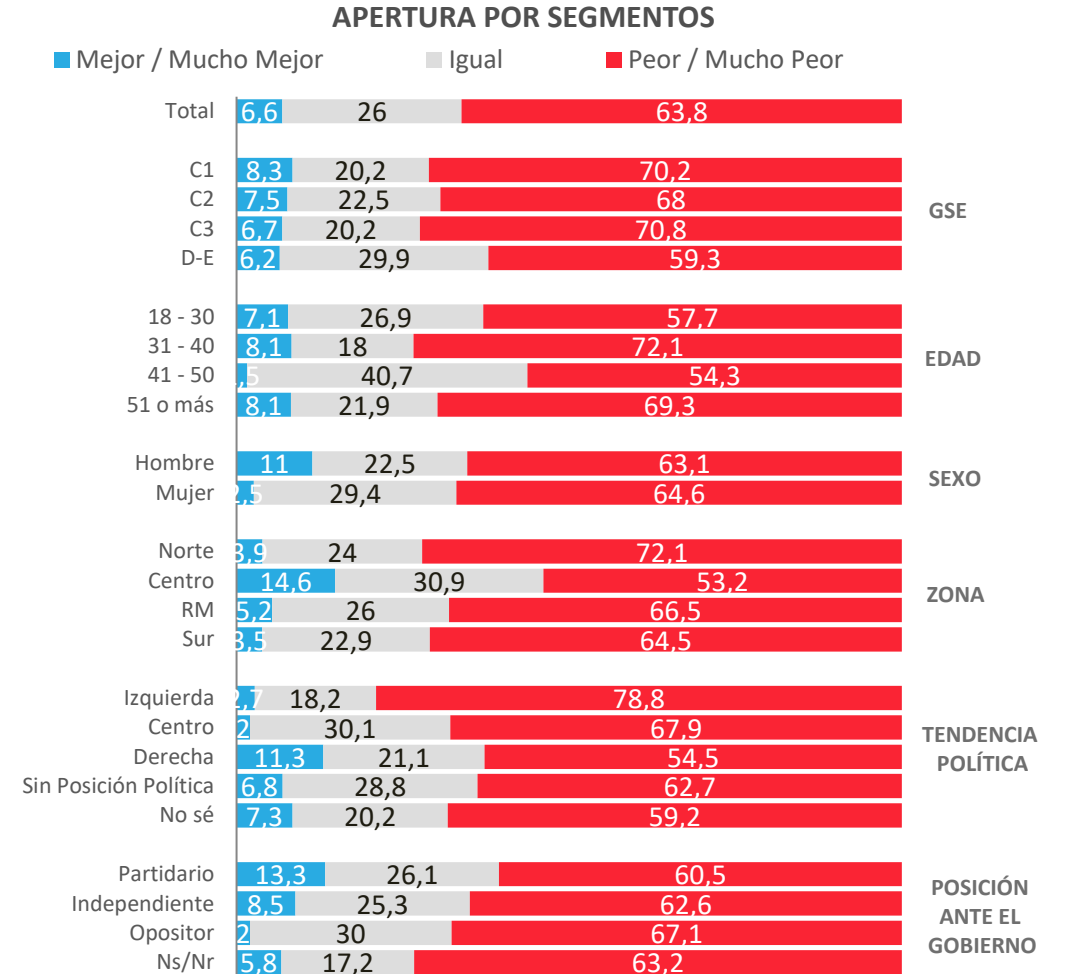
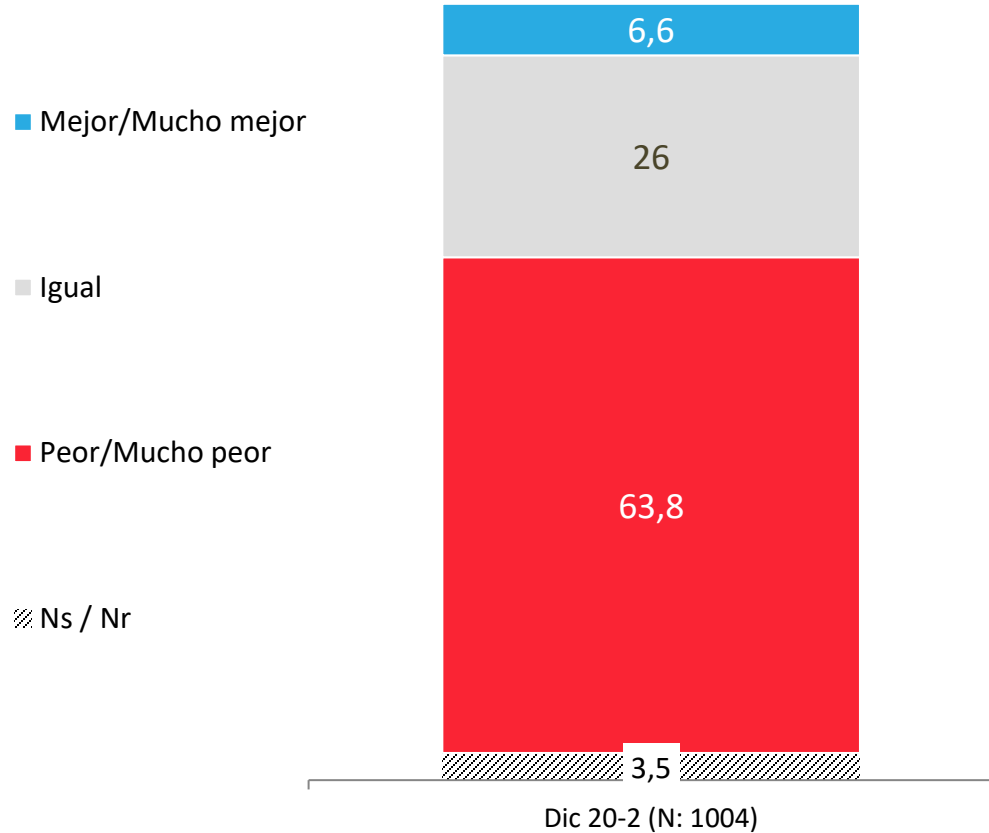
¿Cómo calificarías la situación económica actual del país?



↑ ↓ Diferencias significativas a 95% de confianza

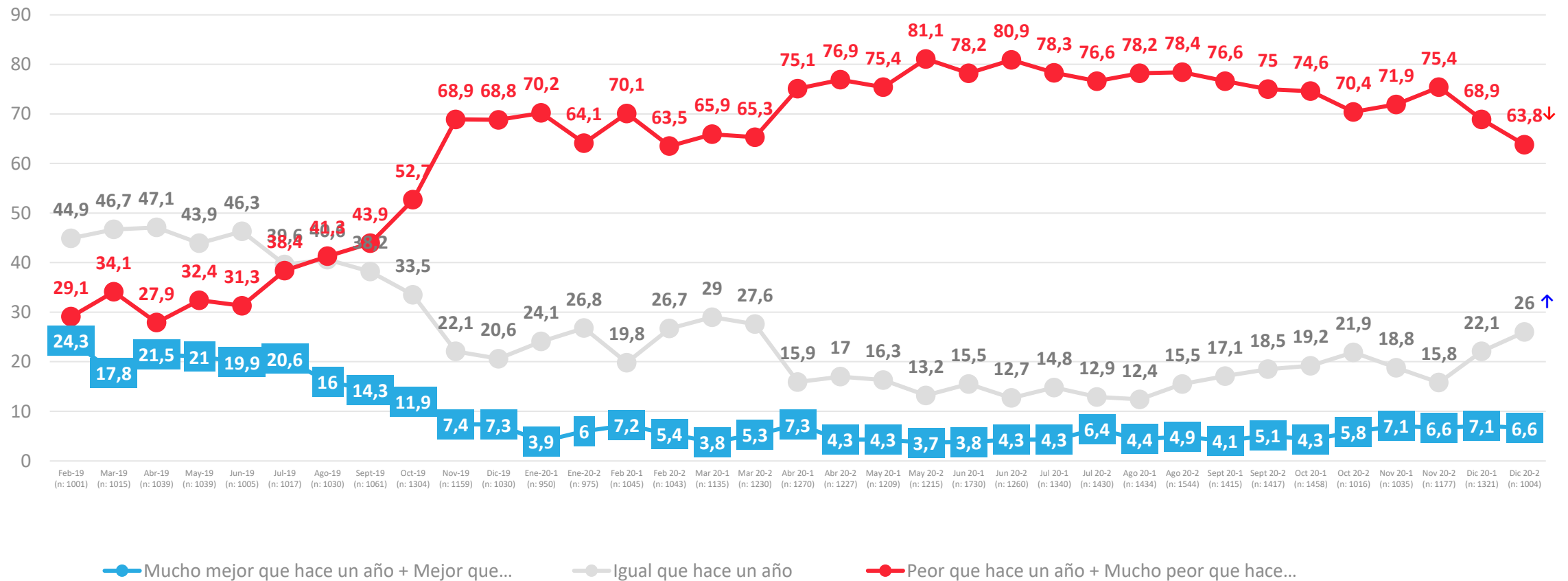
Situación económica país: Comparación con año anterior

Comparando la situación económica actual del país con la de hace un año atrás, dirías que hoy está...



Evolutivo económica país: Comparación con año anterior

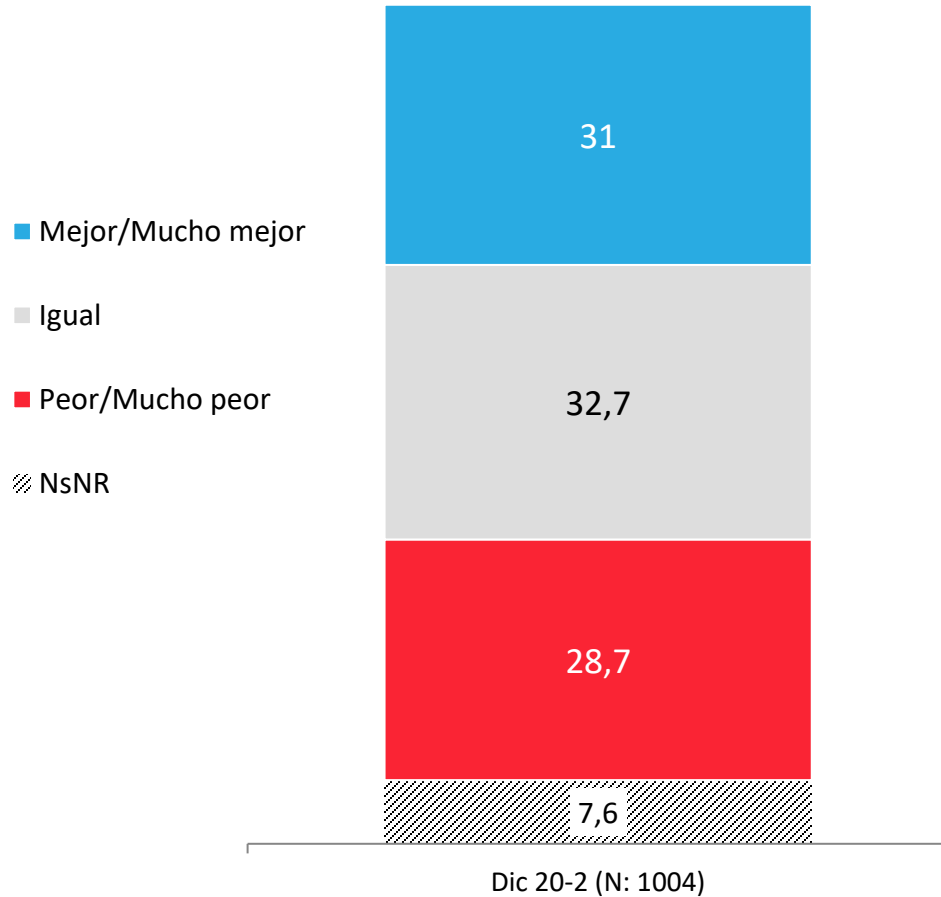
Comparando la situación económica actual del país con la de hace un año atrás, dirías que hoy está...



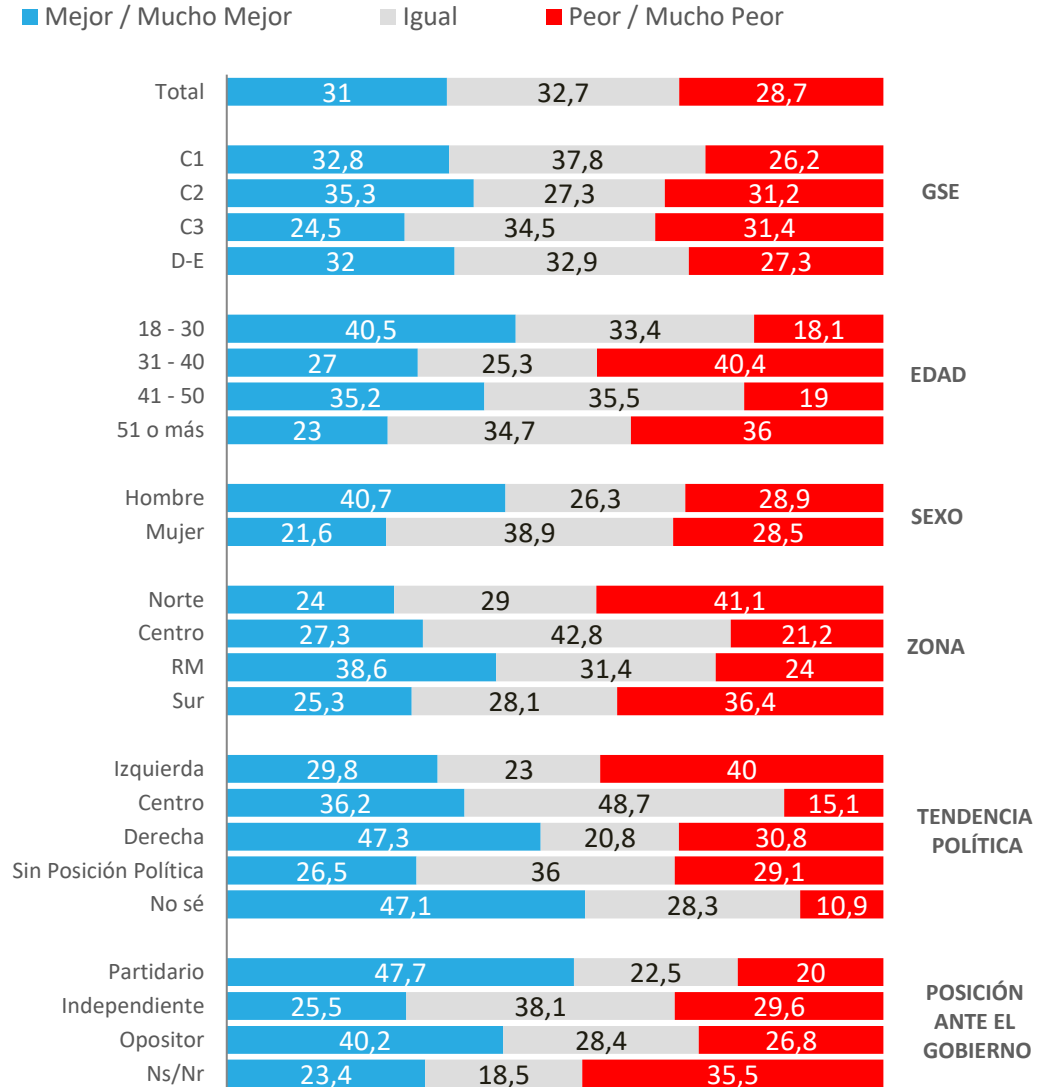
↑ ↓ Diferencias significativas a 95% de confianza

Situación económica país: Proyección a futuro

Pensando en el futuro, crees que la situación económica del país en un año estará...

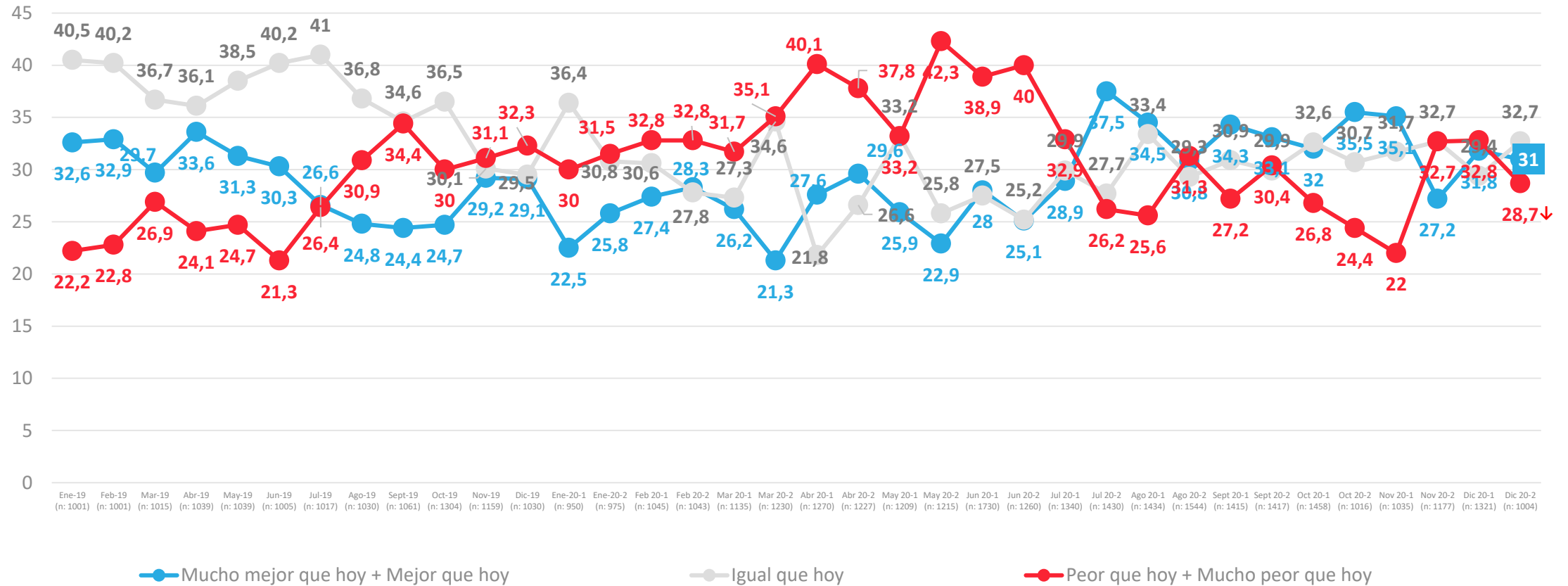


APERTURA POR SEGMENTOS



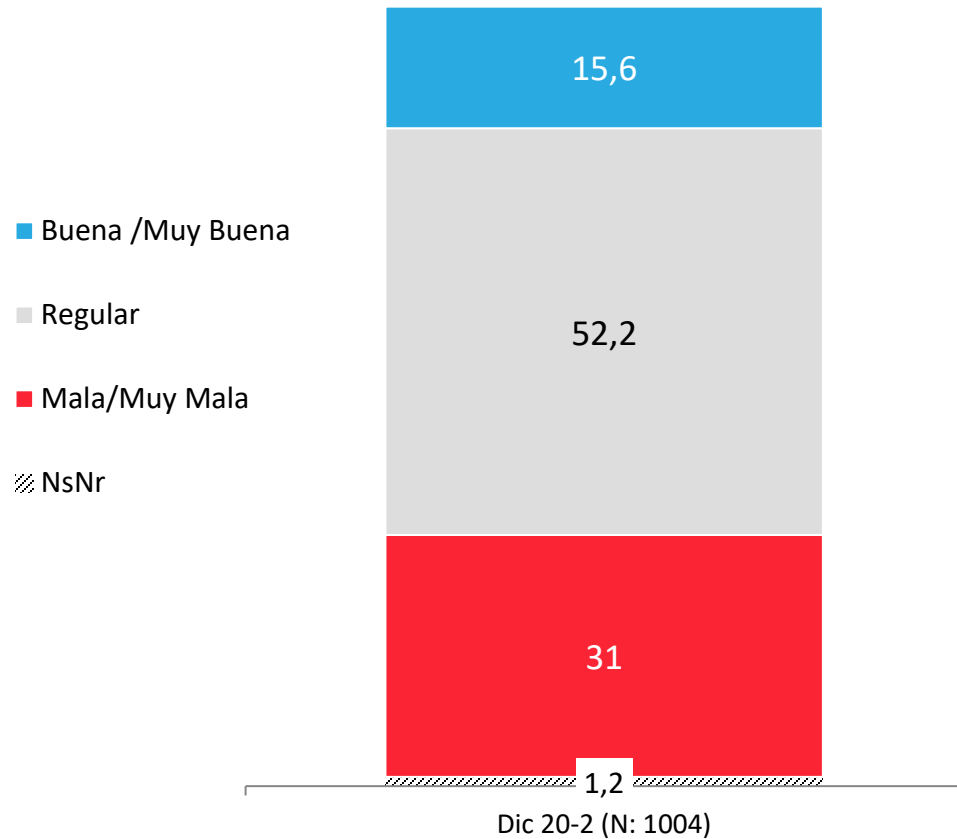
Evolución situación económica país: Proyección a futuro

Pensando en el futuro, crees que la situación económica del país en un año estará...

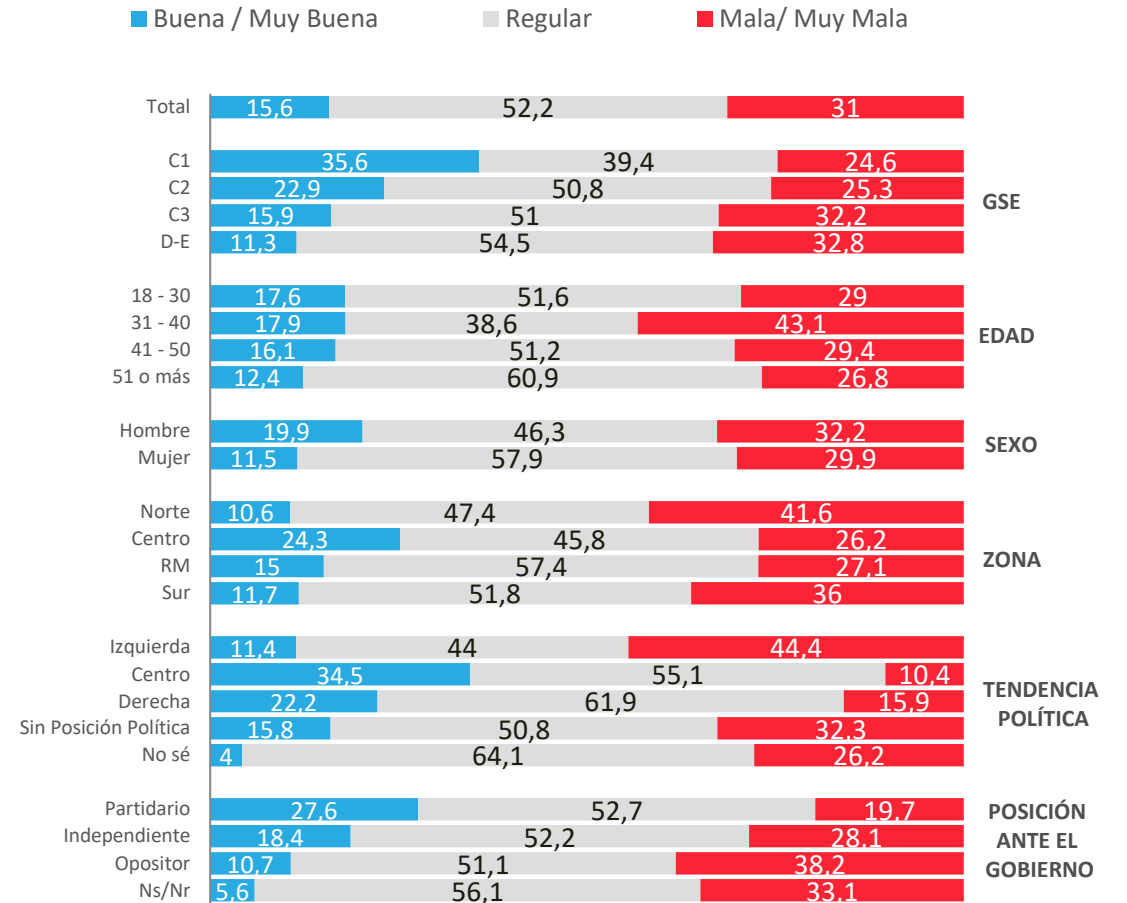


Situación económica personal: Evaluación actual

¿Cómo calificarías tu situación económica actual?

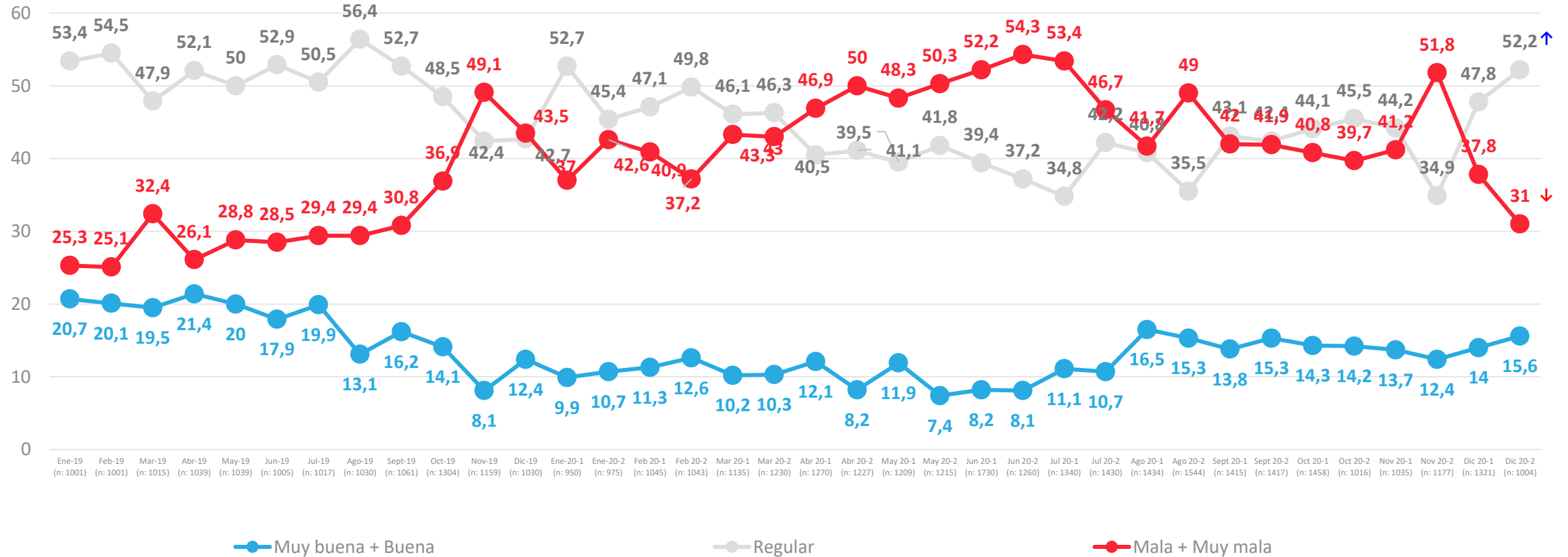


APERTURA POR SEGMENTOS



Evolución económica personal: Evaluación actual

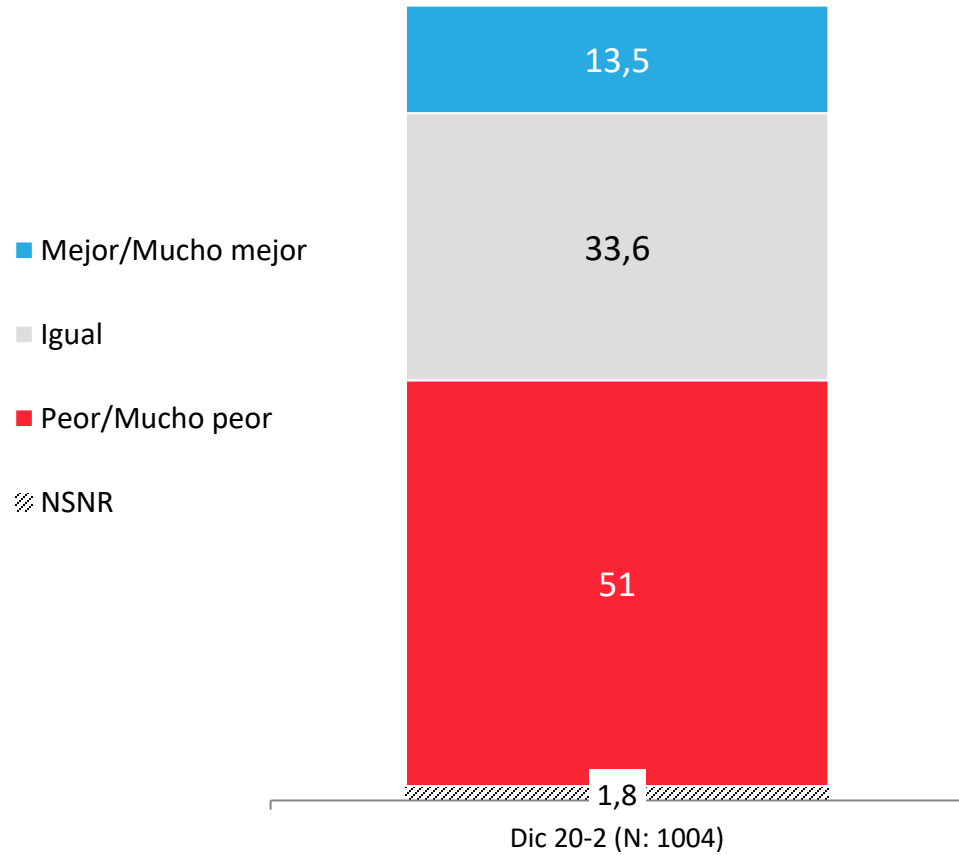
¿Cómo calificarías tu situación económica actual?



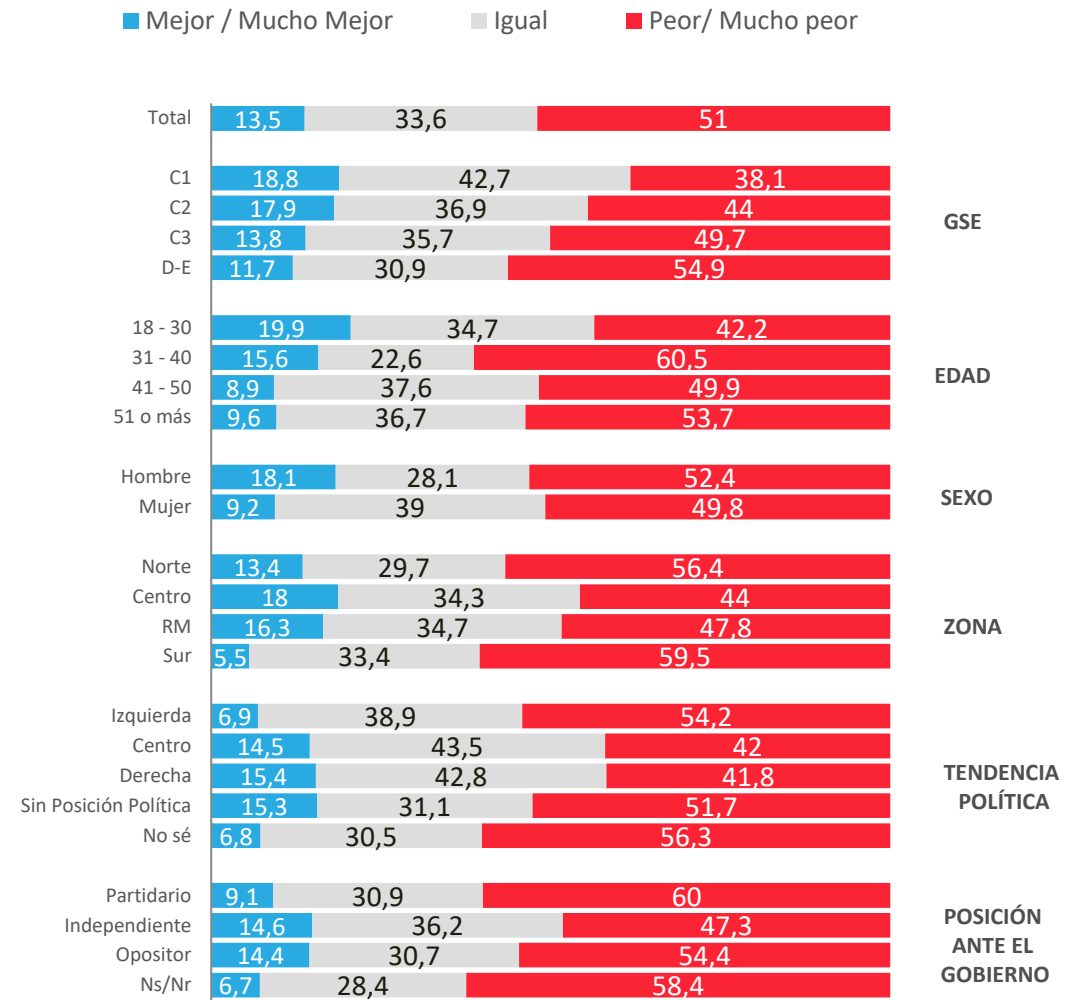
↑ ↓ Diferencias significativas a 95% de confianza

Situación económica personal: Comparación con año anterior

Comparando tu situación económica actual con la de hace un año, dirías que hoy está

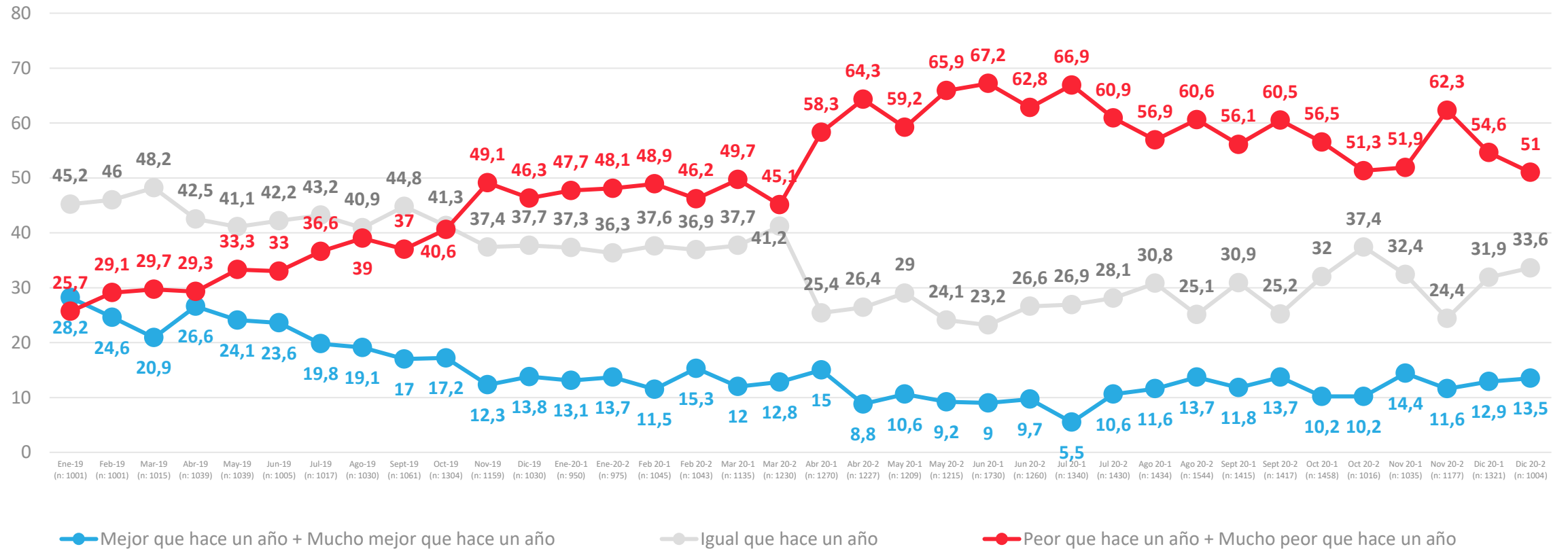


APERTURA POR SEGMENTOS



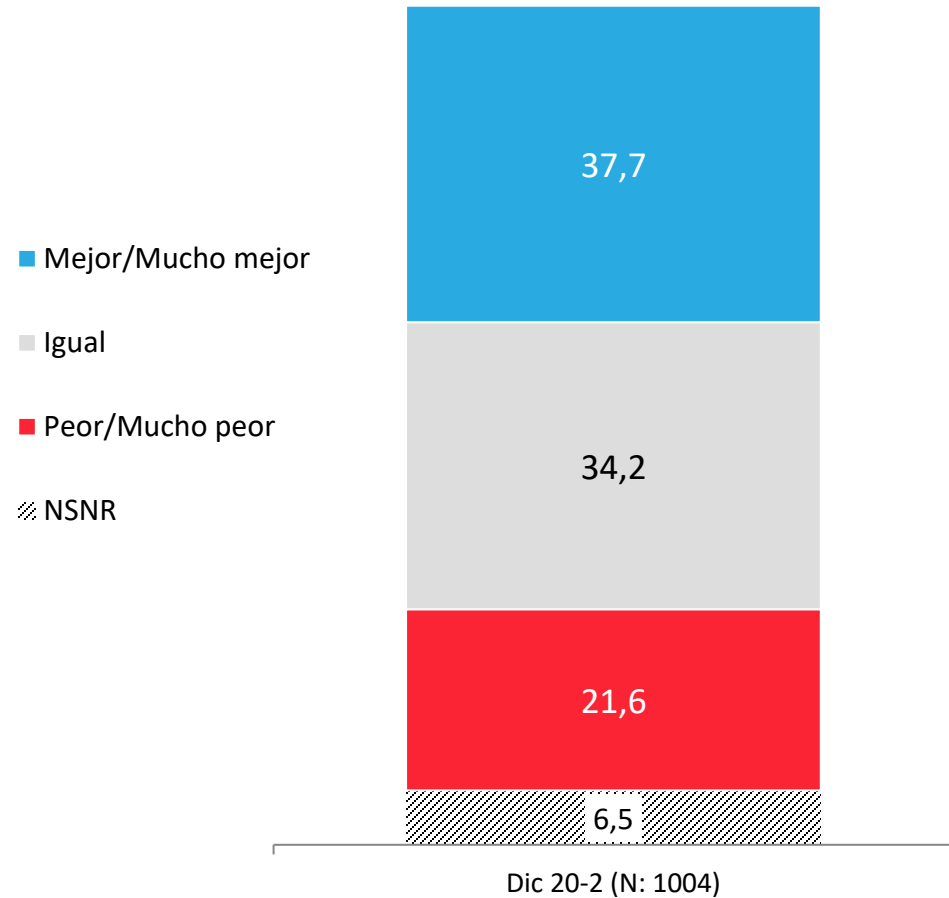
Evolutivo económica personal: Comparación con año anterior

Comparando tu situación económica actual con la de hace un año, dirías que hoy está

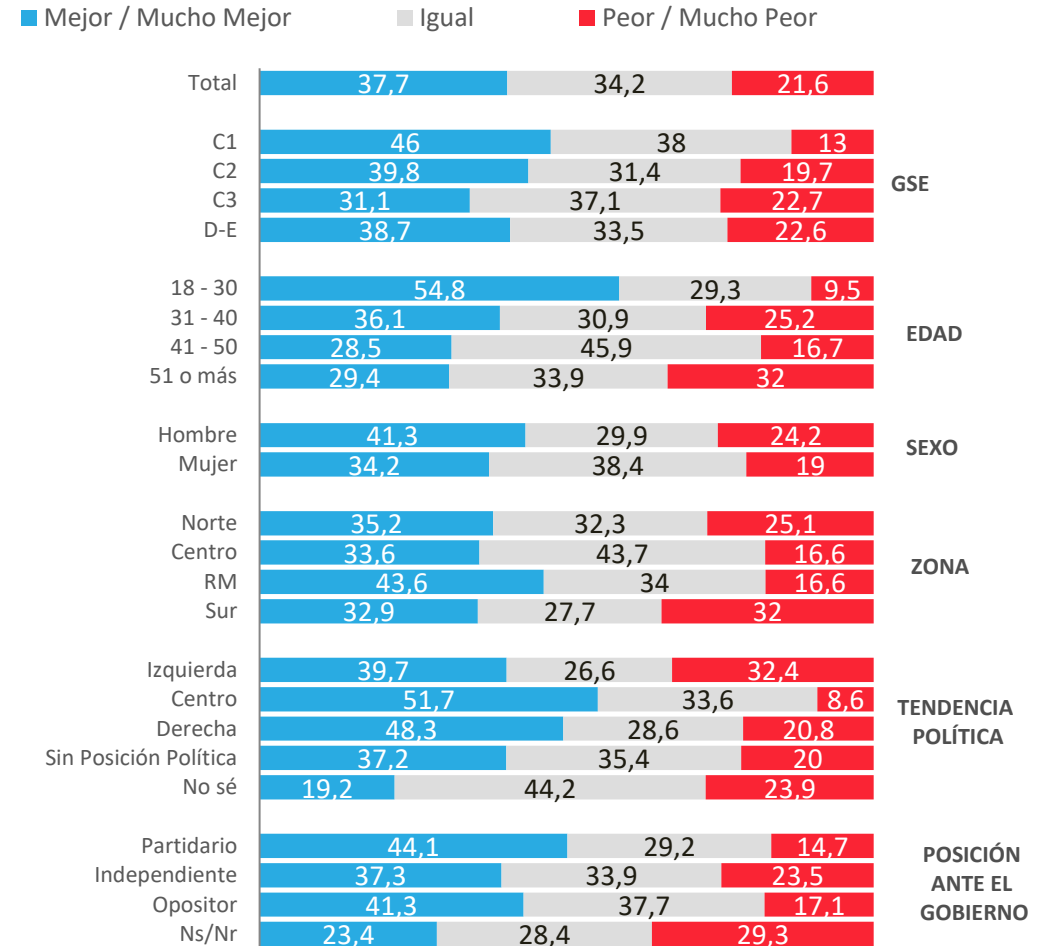


Situación económica personal: Proyección a futuro

Pensando en el futuro, crees que tu situación económica en un año estará...

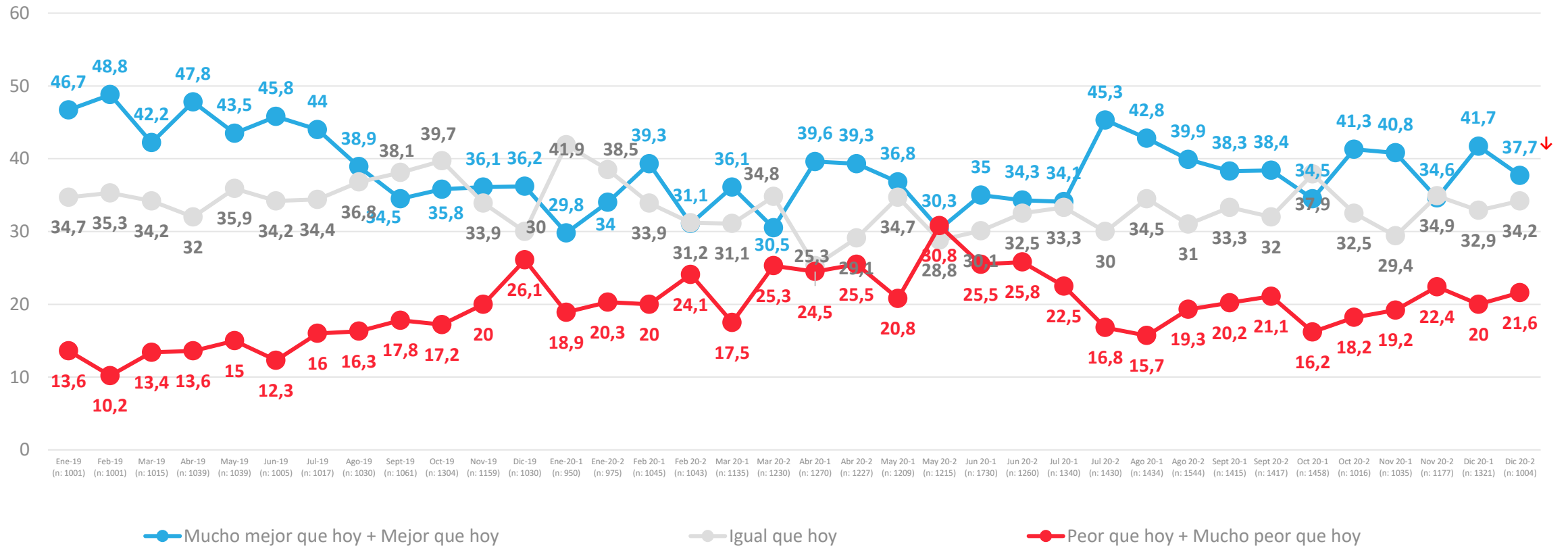


APERTURA POR SEGMENTOS



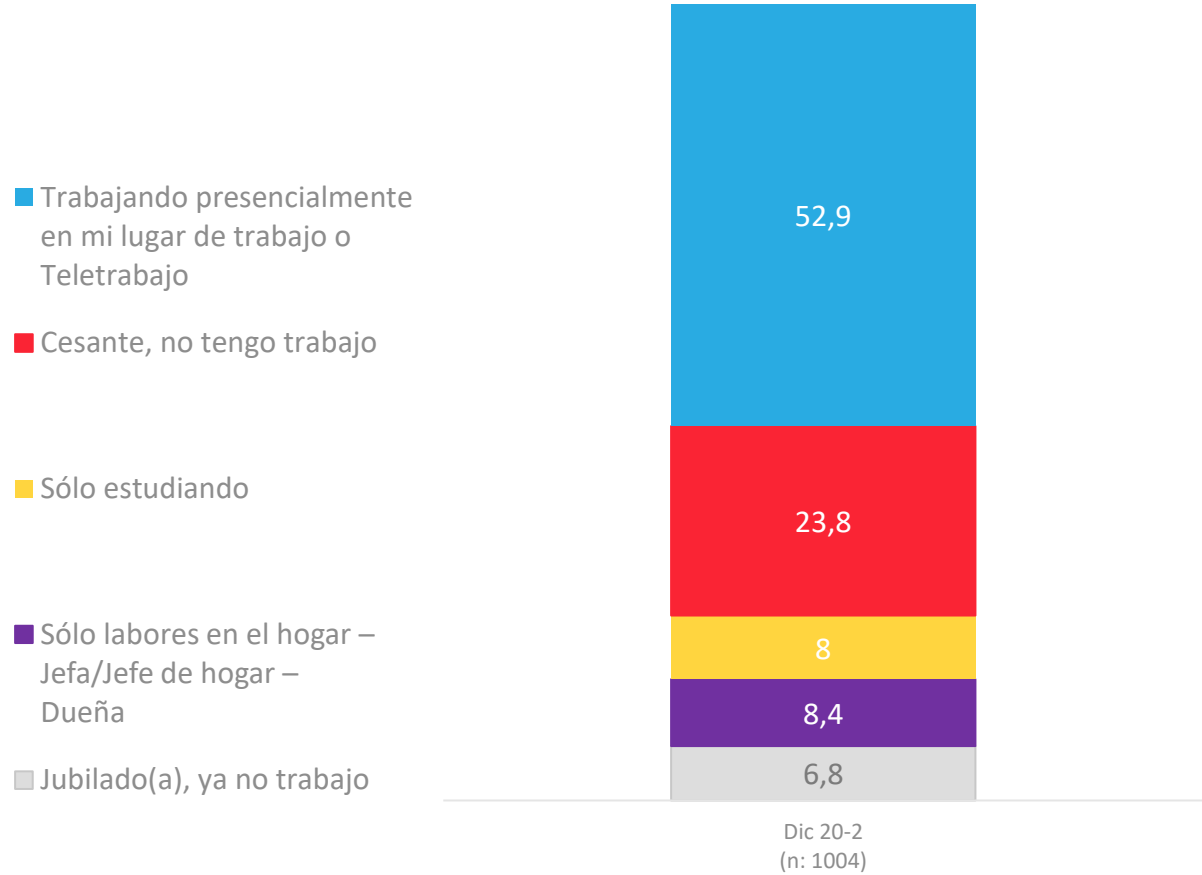
Evolución situación económica personal: Proyección a futuro

Pensando en el futuro, crees que tu situación económica en un año estará...

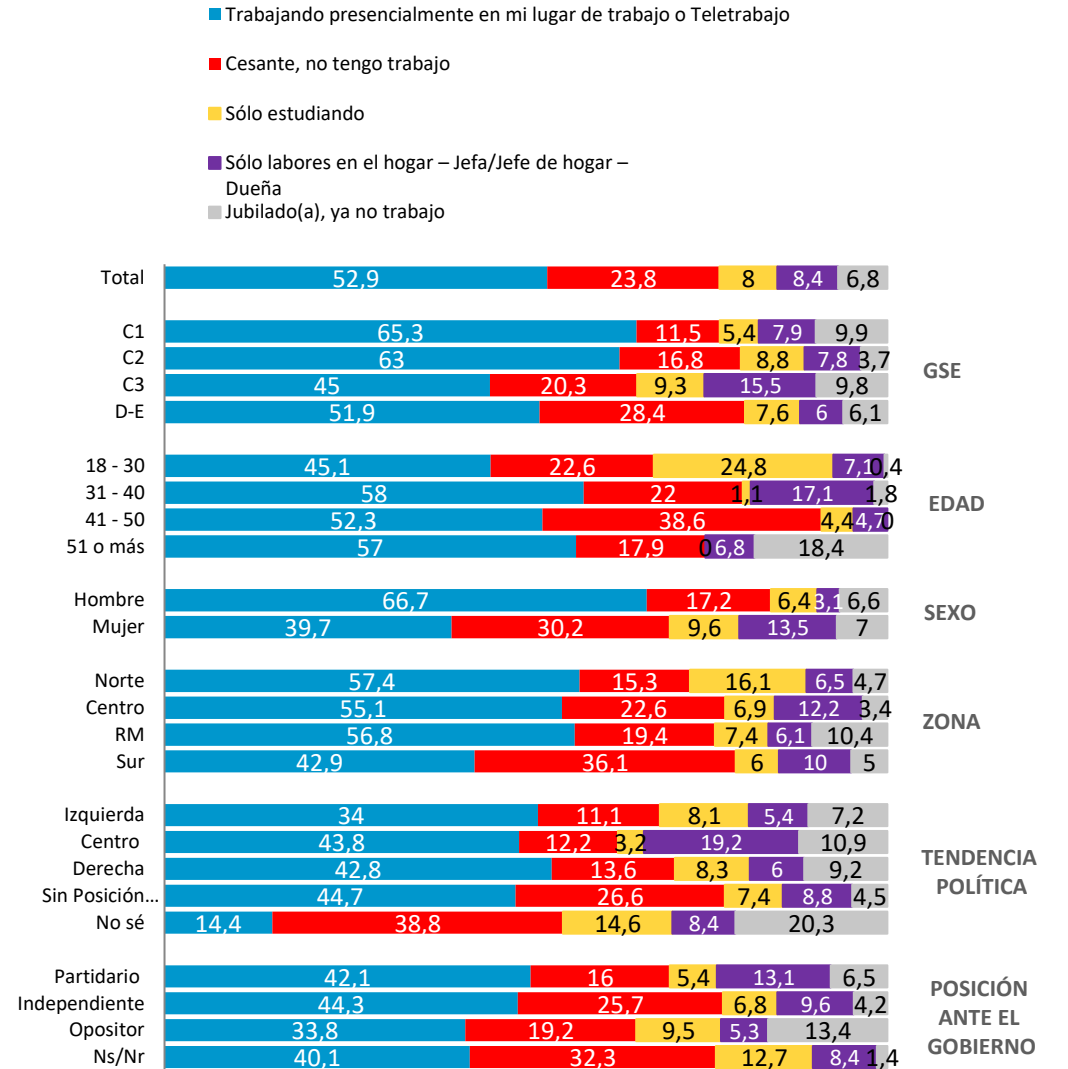


Situación Laboral Actual

Actualmente, ¿cuál es tu situación laboral?

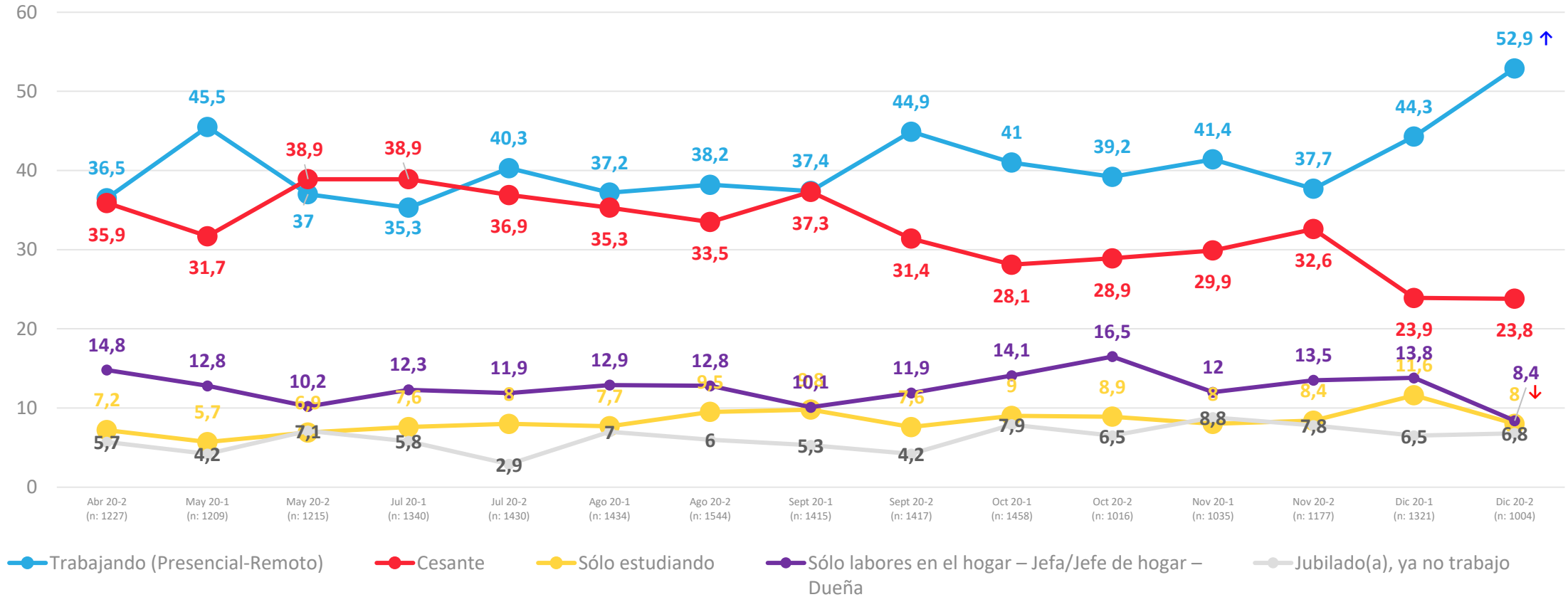


APERTURA POR SEGMENTOS



Situación Laboral Actual

Actualmente, ¿cuál es tu situación laboral?

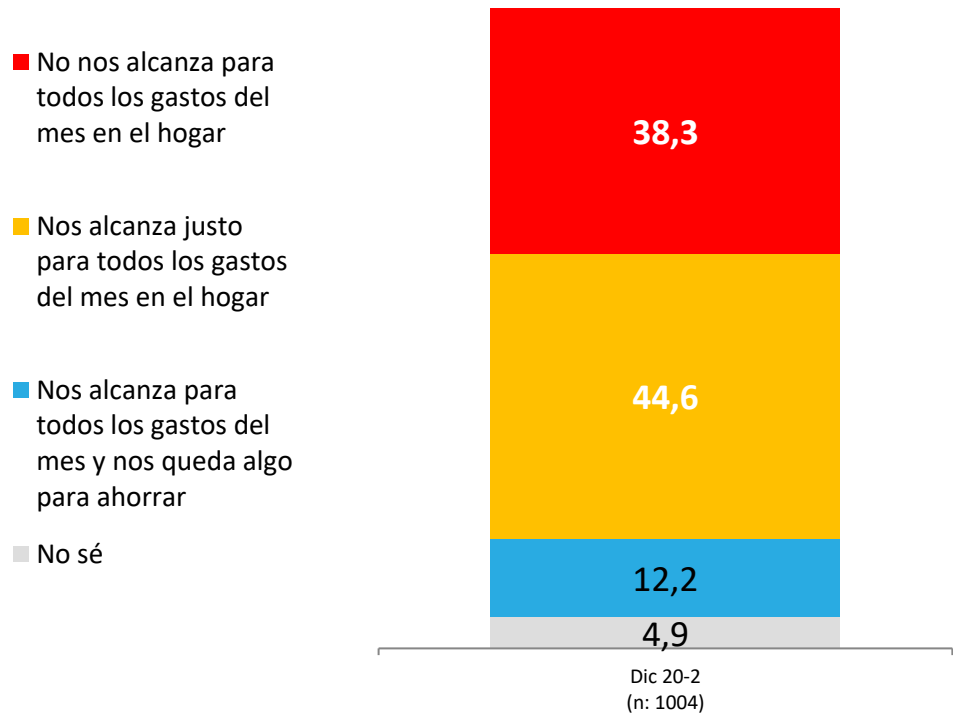


↑ ↓ Diferencias significativas a 95% de confianza

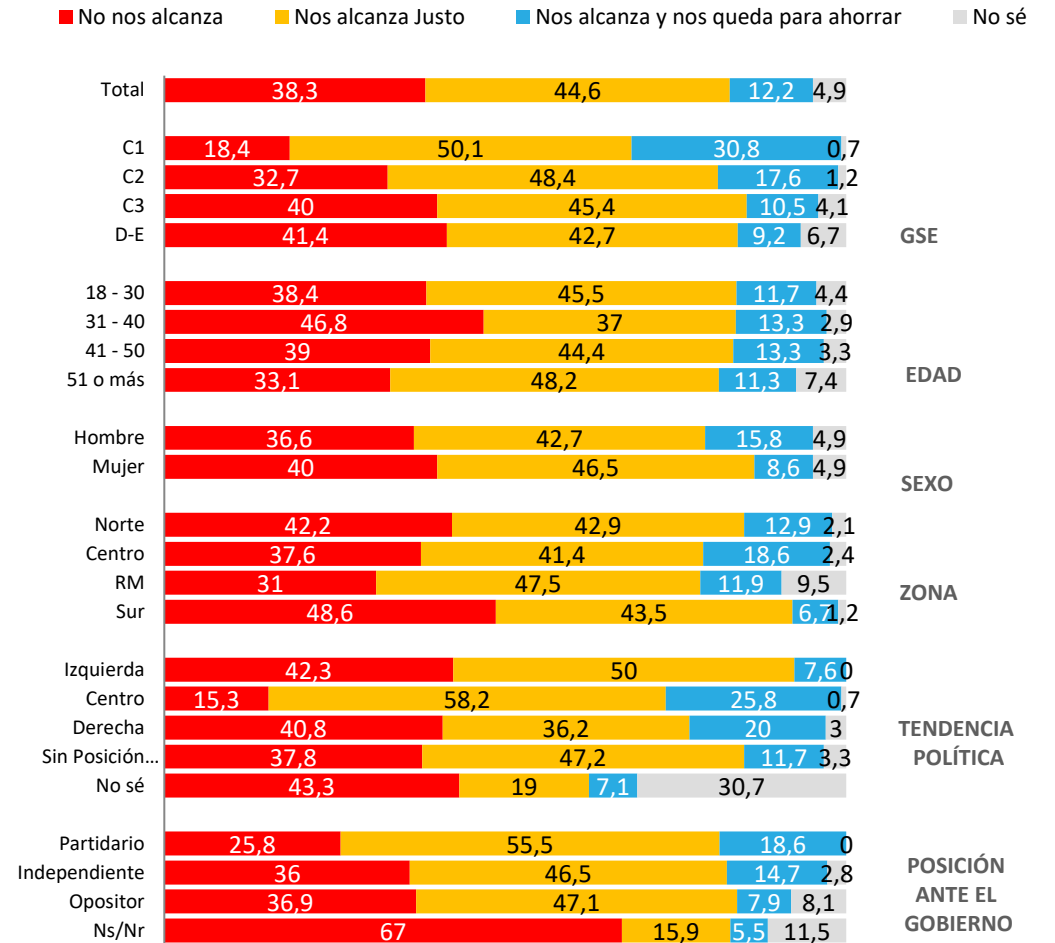
Relación con ingresos y gastos del hogar en el mes

Actualmente, considerando todos los ingresos de dinero que tiene tu hogar en el mes, ¿cuál de las siguientes frases representa mejor la situación de tu hogar, con relación a todos los gastos que se tienen en un hogar en el mes: alimentación, cuentas de servicios básicos, estudios, arriendo/dividendo, pago de créditos, pago de tarjetas de créditos, etc.?

Con los ingresos de dinero que tenemos actualmente en el mes.....

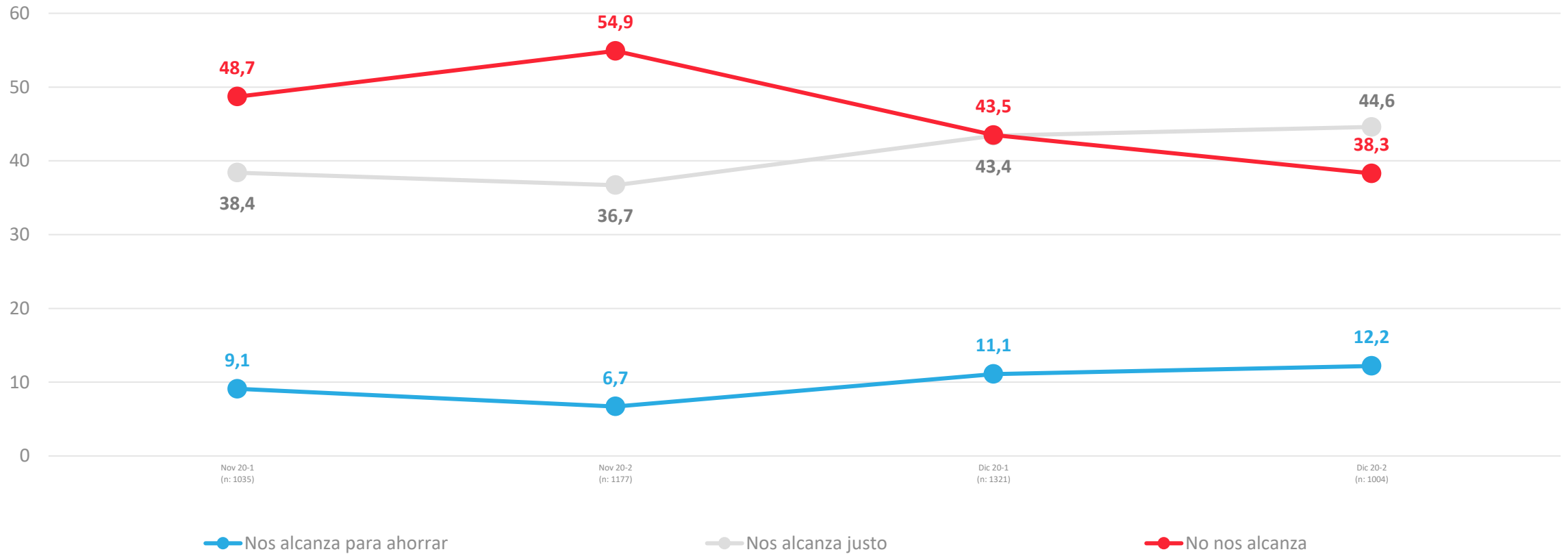


APERTURA POR SEGMENTOS



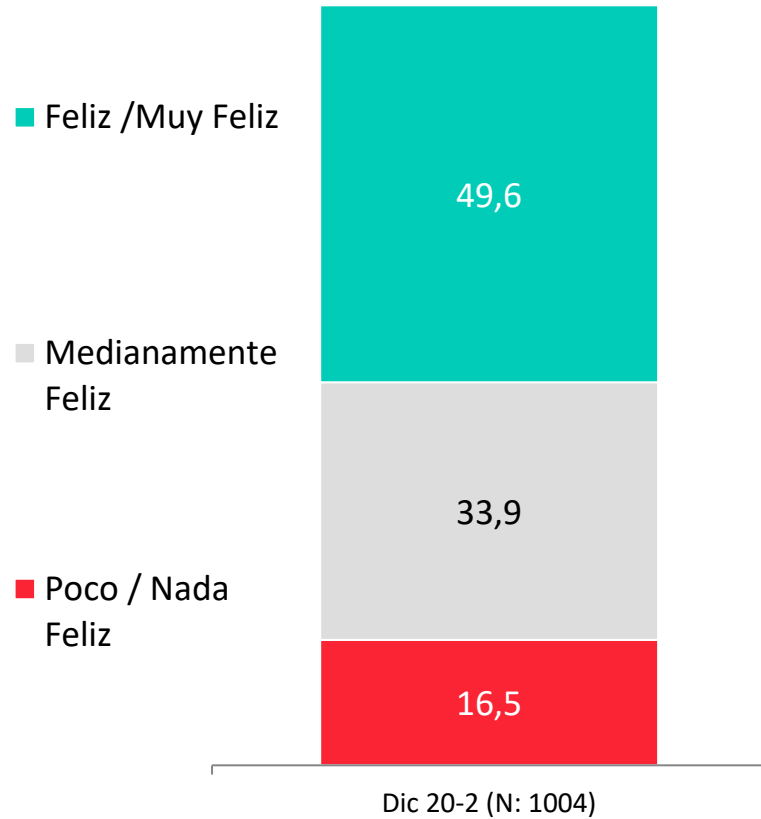
Relación con ingresos y gastos del hogar en el mes

Actualmente, considerando todos los ingresos de dinero que tiene tu hogar en el mes, ¿cuál de las siguientes frases representa mejor la situación de tu hogar, con relación a todos los gastos que se tienen en un hogar en el mes: alimentación, cuentas de servicios básicos, estudios, arriendo/dividendo, pago de créditos, pago de tarjetas de créditos, etc.?

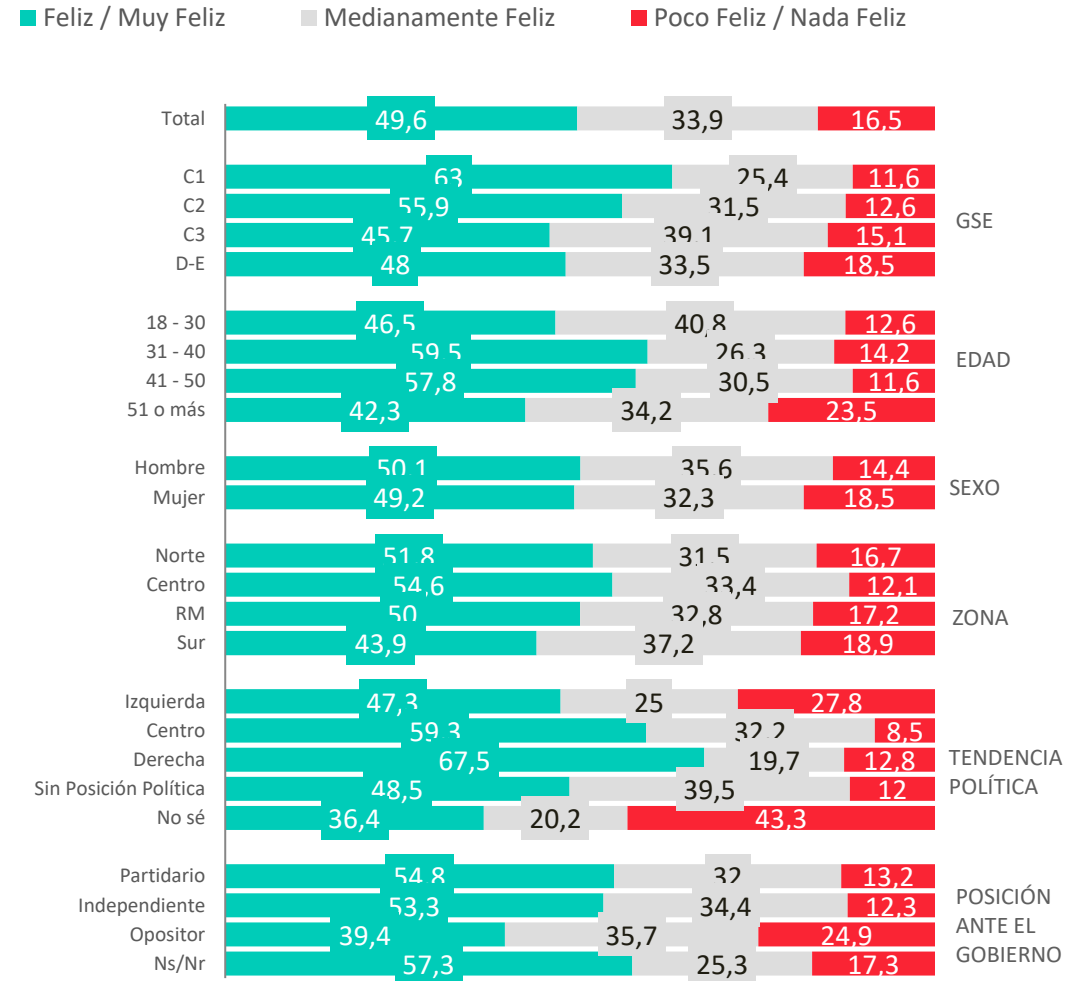


Percepción de felicidad

¿Qué tan feliz te sientes con tu vida en general?

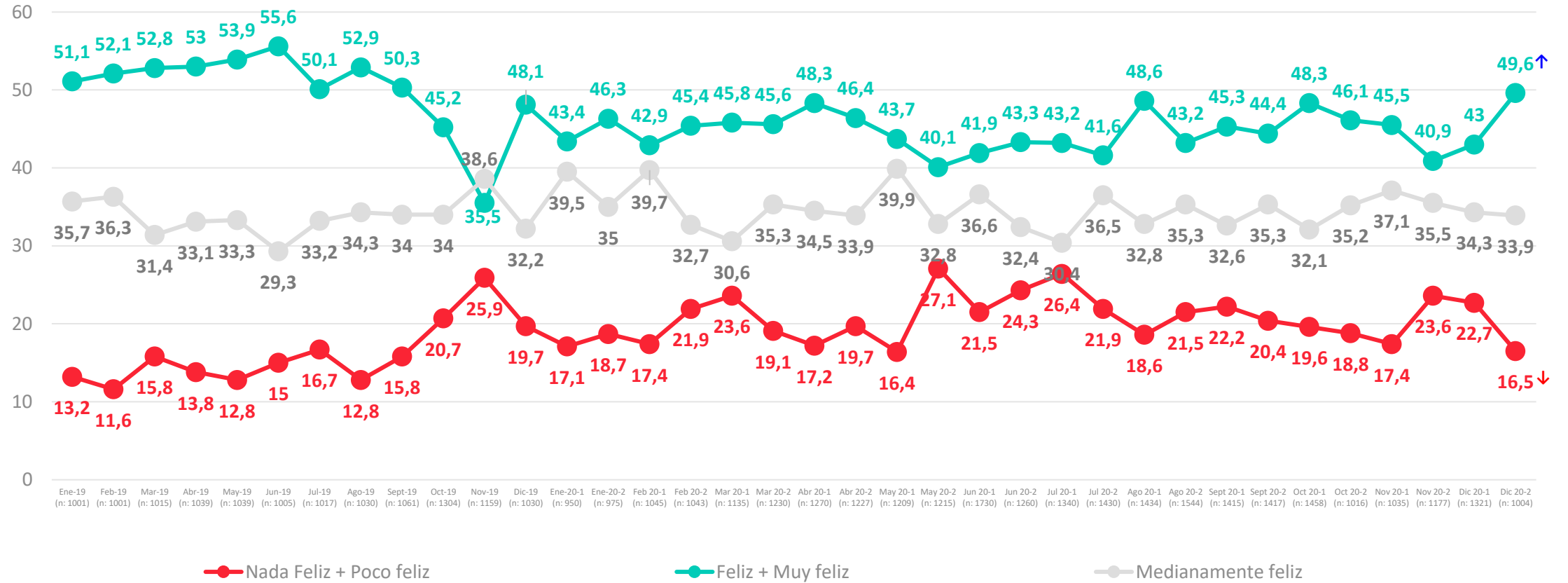


APERTURA POR SEGMENTOS



Evolutivo percepción de felicidad

¿Qué tan feliz te sientes con tu vida en general?





ACTIVA

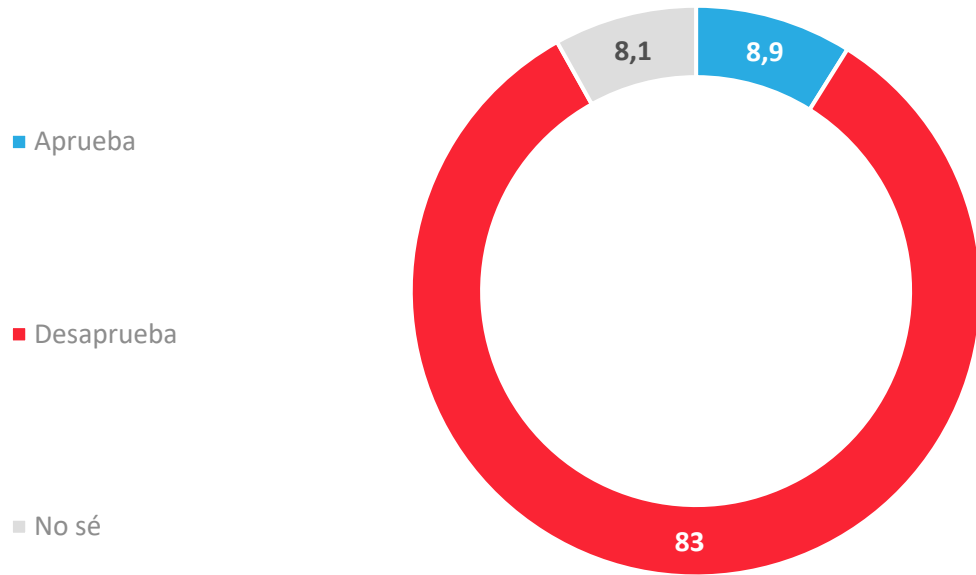
Evaluación Presidente y Gobierno



PULSO
CIUDADANO

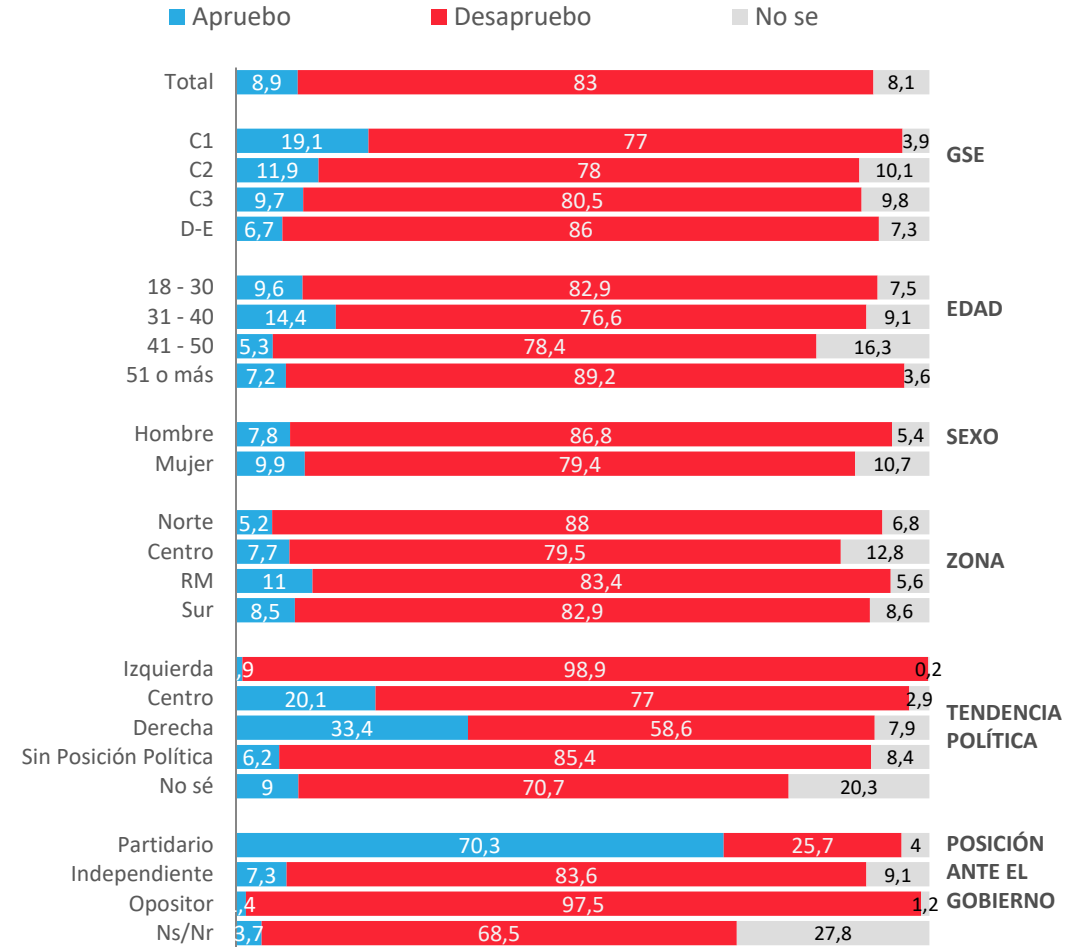
Aprobación de Sebastián Piñera

Independientemente de tu posición política, ¿apruebas o desapruebas la forma en que Sebastián Piñera está conduciendo su Gobierno?



*A partir de la medición de enero 2020, se comenzó a utilizar una escala de 2 niveles; Apruebo/Desapruebo y No sé.

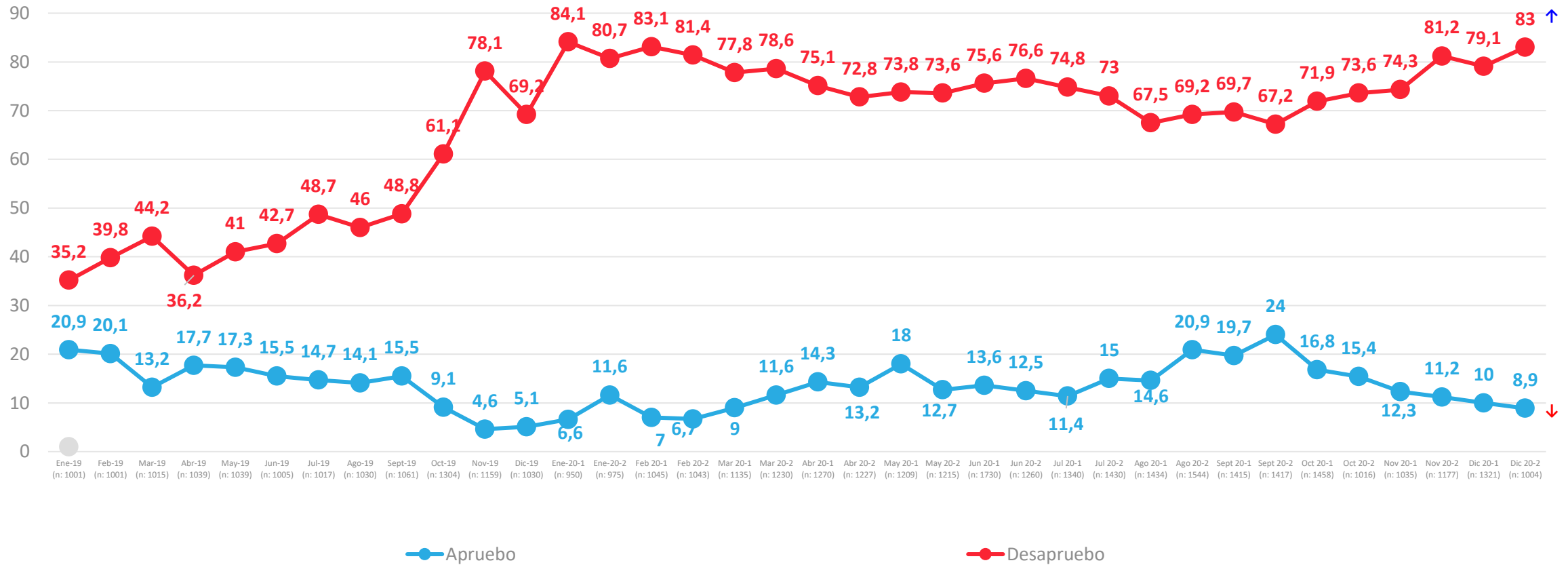
APERTURA POR SEGMENTOS



* No considera los No Sé

Evolutivo aprobación de Sebastián Piñera

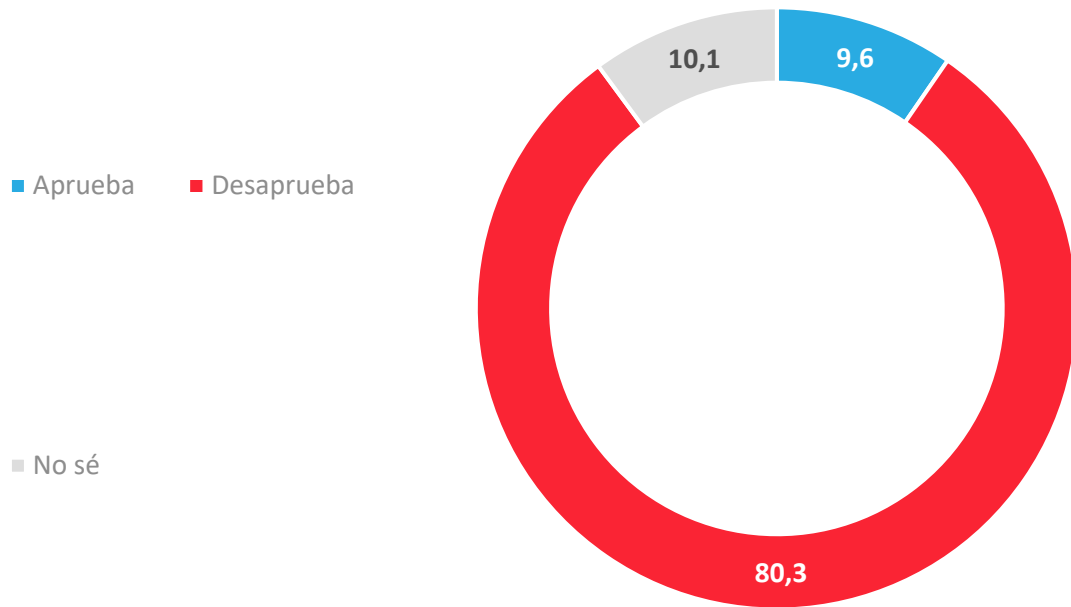
Independientemente de tu posición política, ¿apruebas o desapruebas la forma en que Sebastián Piñera está conduciendo su Gobierno?



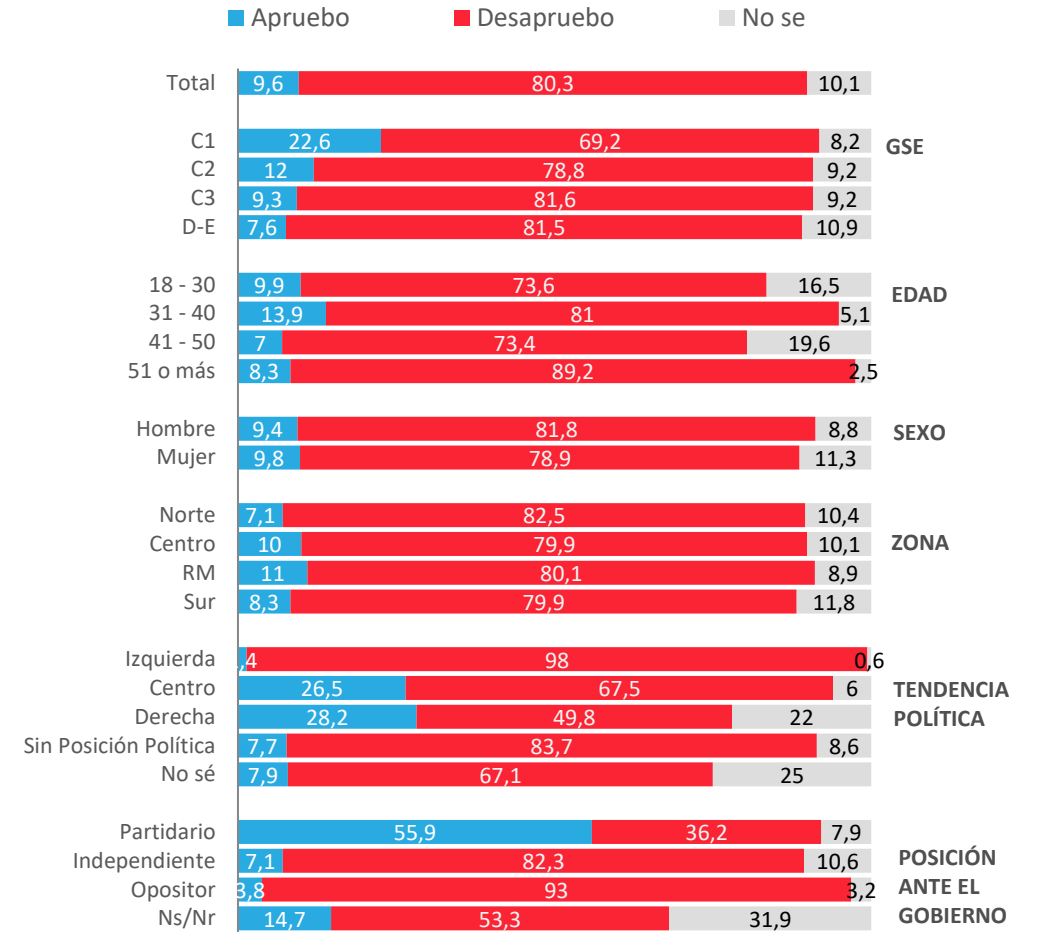
*A partir de la medición de enero 2020, se comenzó a utilizar una escala de 2 niveles ; Apruebo/Desapruebo y No sé.

Aprobación de Gabinete

Independientemente de tu posición política, ¿apruebas o desapruebas la forma en que los ministros y ministras están desarrollando su labor?

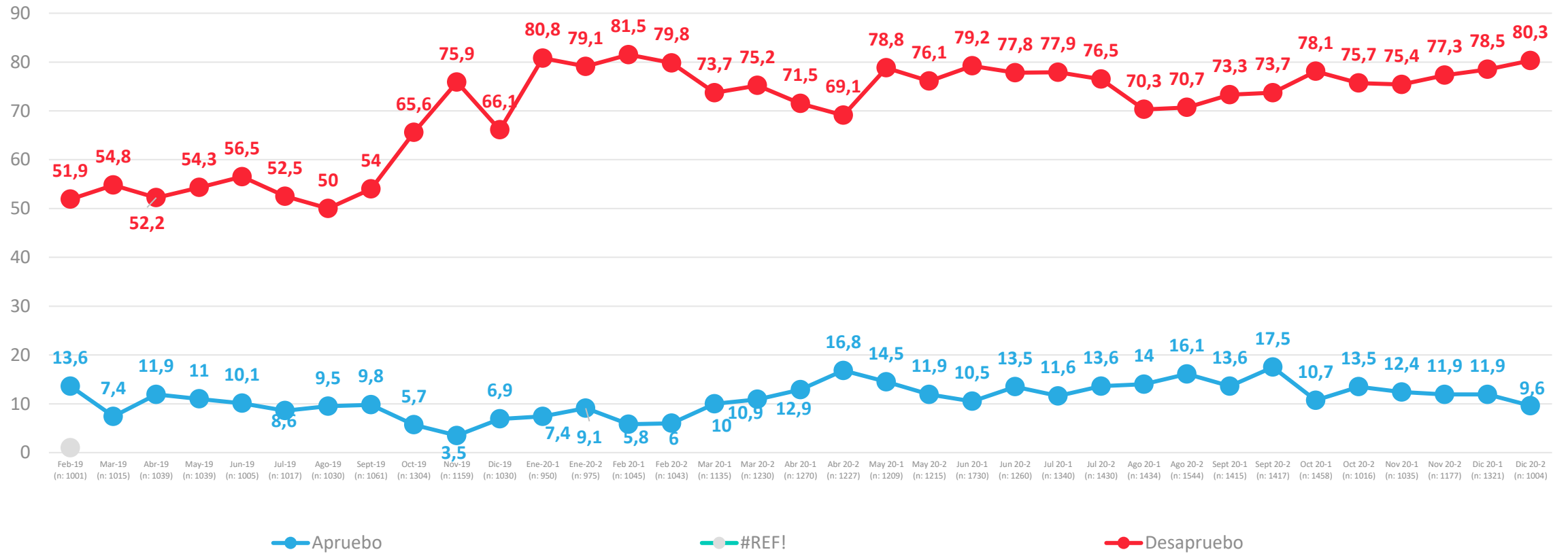


APERTURA POR SEGMENTOS



Evolutivo aprobación de Gabinete

Independientemente de tu posición política, ¿apruebas o desapruebas la forma en que los ministros y ministras están desarrollando su labor?



*A partir de la medición de Enero 2020, se comenzó a utilizar una escala de 2 niveles ; Apruebo /Desapruebo y No sé

ACTIVA

Problemas País



PULSO
CIUDADANO

Percepción de principales problemas del país

Respuesta Guiada

¿Cuáles son los 3 principales problemas de Chile en estos momentos?

Ene-19	Feb-19	Mar-19	Abr-19	May-19	Jun-19	Jul-19	Ago-19	Sept-19	Oct-19	Nov-19	Dic-19	Ene-20-1	Ene-20-2	Feb-20-1	Feb-20-2	Mar-20-1	Mar-20-2	Abr-20-1	Abr-20-2	May-20-1	May-20-2	Jun-20-1	Jun-20-2	Jul-20-1	Jul-20-2	Ago-20-1	Ago-20-2	Sept-20-1	Sept-20-2	Oct-20-1	Oct-20-2	Nov-20-1	Nov-20-2	Dic-20-1	Dic-20-2	
32,8	33,1	32,2	34	35,6	45,2	44,3	43,8	33,7	36,4	40,2	42,7	40	47,8	42,9	41,5	50,6	57,1	54,6	53,5	47,7	51,1	49,7	44,6	41,6	32,9	36	30,9	32,7	35,1	35,4	31,1	32,7	34,2	33,9	Salud	38↑
38,7	33,6	31	33,9	37	37,6	34,7	27,9	29,9	46,4	52,4	54,4	46,9	50,6	40,7	48,9	46,4	42,6	41,6	41	39,5	30,3	27,5	32,8	27,2	29,5	30,5	27,5	23,4	27,8	31,1	39,7	36,8	32,9	29	Pensiones	32,9↑
29,6	19,5	29,8	29,7	30,1	22,4	20,2	19,3	21,5	18,6	13,4	18,4	18	17,5	17,6	17,8	16,9	21	18,2	11,9	20	15,1	20,9	16,5	13,6	12,7	17,7	13,3	15,7	16,7	20,4	17	19	22,2	24,7	Corrupción	26,8
47,8	42	39,8	45,5	42,6	31,3	32,7	40,5	37,9	27,4	15,3	13,2	16,6	16,7	16,6	19,2	16,5	14,5	12,5	15,7	19,1	19,5	17,5	22,2	25,4	25,3	28,7	30	31,6	27	27,1	31,1	26,8	22,6	29,6	Delincuencia	24,8↓
24,3	21,7	21,5	19,4	19,4	19,1	17,2	15,5	20,8	32,1	37,3	31	29,2	23	28,4	26,6	24,6	25,7	24,8	27,5	29,6	25,5	30,3	27,2	23,5	27,3	23,7	24,2	24	24,4	28,1	31,7	20,8	27,3	28,5	Desigualdad	22,8↓
22,8	17,1	21,5	23,6	17,5	17,7	24	23,7	25,7	19,2	6	12,7	13,2	18,9	15,5	15,3	15,7	14,6	31,7	29,7	26,7	33,2	36,5	32	32,5	31,6	32,8	35,5	34,1	30,3	24,5	23,8	21,3	27,9	25	Desempleo	20,3↓
21,6	17,3	18,5	15,3	17,6	33,1	36,9	24	21,4	20,2	22,6	23,1	31,4	24,1	28,8	26,7	25	24,3	21,6	24,5	20,4	14,6	16,6	14,9	13,5	13	11,5	16,1	16,3	17,6	14,9	14,5	19,9	15,9	15,2	Educación	17,7
	17,9	20,7	17,9	12,3	13,6	11,1	15,7	11,7	8,3	6	5,3	11,9	6,6	7,5	7,1	7,4	5	5,7	5,2	5,3	4,8	6,7	6,2	7,9	14,6	21,6	21,7	15,6	13,9	11,7	14,1	13,2	10,6	13,3	Justicia	14,8
12,4	16,3	11,8	18,6	15,3	13,7	12,6	12	13,9	11,5	3,7	9,7	6,3	6	6,2	5,4	6,3	6,4	5,5	3,1	6	8,8	6,1	5,8	6,3	6,7	7,8	6,6	7,1	7,6	7,3	10,1	13,5	5,9	8,7	Narcotráfico	12,7↑
	10,3	13,4	9,2	11,2	12,2	10,7	10,3	11,4	11,9	10,5	13,9	4,1	10,3	10,8	8,7	12,4	9,4	11,1	13,3	12,8	24,8	22,2	26,7	24,6	17,4	14,6	15,3	15	19,7	14,4	10,2	14,8	17,1	13,6	Pobreza	12,6
										33,5	24,5	24,1	19,6	24,6	28,5	23,6	20	25,1	26,1	22,4	21,2	18	21,6	24,2	21,9	16	17	19,3	20,2	19,7	16,7	16,4	17,6	18,9	Sueldos	12,6↓
6,6	7,3	6,4	5,6	9,4	6,3	6,4	4,7	4,8	9,7	17,1	11,4	20,3	11,6	8,3	13,2	13,6	17,5	12,3	11,4	14,6	11,7	13,3	12,9	15,7	17,3	9,5	12	11,4	11,3	14,4	12	11,2	18,6	12,9	Gestión del Gobierno	11,2
12,8	13,1	11,7	7,3	10,3	9,2	16,6	18,5	16,4	8,2	3,7	3,7	3,9	4,4	3,3	3,2	2,7	3,3	3,9	2,7	3,3	3,9	2,4	2,8	5,8	2,4	5,3	4,5	5,7	6,6	7,1	6,9	11,9	5	6,3	Inmigración	9↑
12	7,8	8,2	7,8	7,1	9,9	7,7	12	11,9	12,1	5,1	8	6,9	7,4	5,9	8,1	4,3	8,5	9,6	13,8	11,2	16,1	13	12,9	15,5	11,5	11,2	11,8	15,7	15,1	10,7	9,7	12,4	10,7	9,6	Economía	8,6
8,7	10,7	6,9	10,6	10,5	8,8	4,4	8,6	9,6	9,1	8,1	4	6,2	4,6	8,2	5,7	7,3	6,2	5,9	3,1	6,7	3,9	5,1	4,4	4	7,8	5,8	5,5	5,4	4,3	8,3	5,1	5,9	5,3	7,9	Seguridad Pública	7,2
3,1	1	1,1	1,1	2,4	0,4	0,9	1	1,1	1,9	2,3	2,2	1,7	3,8	2,3	1,9	2,5	1,1	0,7	0,8	0,8	0,6	0,8	0,5	0,6	1,1	2,1	2,9	4,9	2	2,1	3,1	2,2	1,2	2,3	Terrorismo	6↑
4	10,7	5,1	6,3	8,5	5,7	6,9	8,3	10,6	6,4	5,1	6,3	3,5	9,6	5,1	5,7	8,8	6	3,7	6,4	4,1	6,5	5,4	7,3	4,8	7,3	6,5	5,3	5,7	6,4	7	8,3	7,3	4,8	4,9	Vivienda	5,9
	2	3,1	1,2	1,4	2,6	3,1	2	2,1	2,9	10,1	8,2	7,9	7	15,8	8,8	7,1	8,7	4,7	4,2	4,7	3,6	2,8	3,5	4	5,7	4,4	7	5,5	4,3	6,6	7,5	4	6,2	7,1	Derechos Humanos	5,1↓
10,4	6,7	4,9	3,4	3,5	3	4	3,3	2,7	1,6	1,2	0,7	0,5	1,9	0,8	0,3	0,7	2,2	0,9	1,1	1,5	1	0,3	0,9	1,2	5	7,9	8	4,9	3,1	3,3	2	1,6	3,9	1,4	Relac. Con pueblos originarios	4,9↑
0,5	1,5	0,3	1,6	1,3	1,3	0,4	0,4	0,6	1,4	3,4	1,5	2,6	4,4	4,4	2,2	4,3	2,9	1,7	2,4	2	1,6	2,5	1,9	2,7	6	2,6	2,4	3	3,5	3,5	3,1	5,4	7,4	4	Estabilidad Política	2,9
8,2	4,7	5,6	4,3	3,7	4,4	2,8	5,8	8,8	5,6	1	2,5	3,3	2,6	5	2,4	1,6	1,9	1,7	1	0,8	1,6	1,4	1,2	1,6	2,6	2,6	1,6	2,1	2,2	1,3	1,5	2,1	1,6	2,1	Medio ambiente	1,8
3,5	4,9	6,2	3,4	3,1	2	2,3	2,4	2,9	9	2,1	2,5	1,5	1,5	1,4	2,6	1,6	1,1	2,4	1,6	0,7	0,6	0,9	1,1	3,6	0,5	1,1	0,7	0,8	0,7	0,7	0,8	0,7	1,1	1	Transporte publico	1,1
0	0,8	0,4	0,4	0,2	0,4	0,1	0,2	0,3	0	0	0,2			0,1	0,3			0,1		0,1	0,1	0	0,1	0,1	0,1	0,1	0,2	0,2	0,2	0,2	0	0		0,1	Relac. Internacionales	0,3



Diferencias significativas a 95% de confianza

Percepción de principales problemas del país – Apertura

Respuesta Guiada ¿Cuáles son los 3 principales problemas de Chile en estos momentos?

	Total	GSE				EDAD				SEXO		ZONA				Posición Política					Posición Frente al gobierno			
		C1	C2	C3	D+E	18-30	31-40	41-50	51-80	Hombre	Mujer	NORTE	CENTRO	RM	SUR	Izquierda	Centro	Derecha	Sin Posición Política	No sé	Partidario	Indep.	Opositor	NS/NR
Salud	38	31,9	28	33,8	42,9	39,5	30,4	48,5	35,3	34	41,8	42,1	42,2	40,6	28,2	32,3	19,5	40,5	37,7	54,7	38,3	36,5	38	43
Pensiones	32,9	23,7	25,4	31,6	36,5	26,1	34,6	29,3	39,4	30,5	35,2	20,2	25	26,7	55,6	21,5	30,7	24,4	38	20,4	19,2	34,2	32,6	39,8
Corrupción	26,8	22,9	22,5	28,3	27,9	30	21,5	13,9	34,1	33,8	20,2	39,6	15,2	29,9	25,5	38,2	28,8	27,9	24,1	28,6	22,4	34,7	22,4	31,9
Delincuencia	24,8	22,6	34,4	28,5	21,1	17,6	23,1	31,4	28,2	21,8	27,7	16,6	20,4	35,7	15,5	10	43	23,8	26,2	30,5	39,6	17,5	26,3	30,7
Desigualdad	22,8	27,5	25	24,6	21	28,1	12,6	13,9	28,9	30,3	15,6	14,1	22,7	21,4	29,5	28,5	21,9	12,7	22,3	30,6	9,1	26,6	25	4,4
Desempleo	20,3	23,3	23,6	20,5	19	18	15,4	41,3	13,6	19,1	21,4	24,8	17,7	20,9	19,2	21,2	33,9	18,8	19,1	24,3	35,8	21,7	18,1	19,3
Educación	17,7	16,6	12,7	15,6	20,1	17,4	34,2	14,9	10,4	16,3	19,1	30,3	17,7	14,5	16,8	20,5	8,8	8,6	19	18,3	8,5	18	16,2	33,4
Justicia	14,8	18,1	19,1	15,7	13	15,3	17,4	8,6	16,3	10,1	19,3	7,8	25,5	13,6	11,1	18,5	6,1	16,3	14,7	12,4	15,5	14,4	16	7,5
Narcotráfico	12,7	17	13,7	11,5	12,4	12,8	13,8	9,5	13,8	11,1	14,3	12,8	9,1	12,9	15,5	23,2	18,2	19,9	9,5	11,1	32,7	14,2	9,3	16,9
Pobreza	12,6	9,3	12,2	14	12,5	14,2	15,1	19,6	6,2	16,4	9	15,4	17,5	9,6	11,9	10,8	4,1	14	12,8	16,2	18,6	15,4	10,2	15,1
Sueldos	12,6	16,6	12,9	17,2	10,3	22,8	14	9,3	5,1	12,7	12,5	11,5	11,8	12,7	13,5	11,4	6,4	29,8	10,9	9,9	15,2	10,4	13,1	14,8
Gestión del Gobierno	11,2	13,2	14,7	14,6	8,8	11,1	17,4	11,1	8	13,5	9,1	19,4	12	12,4	4,6	12,9	18,7	5,6	12,2	4,1	2,6	11,5	13,1	3,5
Inmigración	9	17,2	12,8	9,2	7	3,6	7,9	4,4	16,6	9,7	8,4	16,3	15,3	6,9	3,5	11,3	9,6	19,3	7,9	1,3	13,1	6,9	10,7	2,4
Economía	8,6	9,2	10	5,2	9,5	13,4	4,9	8,4	6,9	5,9	11,3	14	4,7	9,1	8,5	3,2	20,8	9,1	7,9	17,4	5,7	9,9	7,3	15,1
Seguridad Pública	7,2	8,5	11,9	7,1	5,9	4,9	8,4	8,4	7,9	6,1	8,3	5,3	7,1	5,9	10,3	5,3	6	8,8	8	2,6	8,9	5,3	8,5	4,2
Terrorismo	6	2,1	1,5	3,9	8,4	0,8	2,6	0,5	15	7,6	4,4		0,4	3,9	16,9		0,8	8,2	6,5	10,3	6,2	0,1	9,9	
Vivienda	5,9	0,6	2,2	4,3	8,1	5,4	14,4	8,8		4,7	7	5,4	4,2	7,1	5,5	1,8	18	1,5	7,1	2,3	1,6	6,6	5,3	10,1
Derechos Humanos	5,1	4,8	6,5	4	5,1	7,8	1,9	5,9	4,1	5,3	4,9	0,5	5,1	8,3	2,1	17,1		1,9	3,9	1,8	1,2	10	3,1	4
Relac. Con pueblos originarios	4,9	2,4	3,7	3,8	6	3,1	1,9	5,2	7,9	6,3	3,6	2,6	15,9	1,8	1,7	7		0,8	5,9	0,8	0,8	2,5	7,3	0,3
Estabilidad Política	2,9	7,1	4,8	2,7	2	3,8	5,5	1,9	1,3	2,8	3	0,6	4,6	3,3	1,9	1,9	2,2	5,8	2,9	1,4	2,1	1,8	3,7	1,9
Medio ambiente	1,8	5	2,2	3	0,8	3,1	1,9	1,1	1,1	0,8	2,7	0,2	2,7	2,1	1,2	3,3	2,5	1,3	1,6	0,9		1,7	2	1,6
Transporte publico	1,1	0,4	0,2	0,9	1,5	0,6	0,9	4		1,4	0,8		3,1	0,7	0,6			0,8	1,5	0,2		0,3	1,8	
Relac. Internacionales	0,3		0,2	0,2	0,3	0,9					0,5	0,4	0,2		0,7				0,4		3		0,1	



ACTIVA

Preferencias presidenciales



PULSO
CIUDADANO

Preferencia de candidatos a la presidencia – Respuesta Espontánea

Pensando en el futuro ¿Quién preferirías que sea el próximo presidente de Chile, excluyendo a Sebastián Piñera?

Ene-19	Feb-19	Mar-19	Abr-19	May-19	Jun-19	Jul-19	Ago-19	Sept-19	Oct-19	Nov-19	Dic-19	Ene-20-1	Ene-20-2	Feb-20-1	Feb-20-2	Mar-20-1	Mar-20-2	Abr-20-1	Abr-20-2	May-20-1	May-20-2	Jun-20-1	Jun-20-2	Jul-20-1	Jul-20-2	Ago-20-1	Ago-20-2	Sept-20-1	Sept-20-2	Oct-20-1	Oct-20-2	Nov-20-1	Nov-20-2	Dic-20-1	Dic 20-2	
7,9	6,8	8,3	7,5	10,6	11,4	17,8	16,9	11,7	10	7,8	12,1	8,9	15,3	16,1	13,6	13,8	11,5	18,9	19,8	15,8	17,3	16,3	12,6	13,3	17,5	15,1	23,1	15	17,3	10,9	11,6	13,3	12,3	11,9	Joaquín Lavín	12,7
0,5	0	0,1	0,3	0	0			0,1	0,2	0,4	0,6	1,1	0,8	0,5	0,3	0,6	1,3	0,7	1,3	0,4	0,8	0,3	0,4	3	1,6	1,9	1,9	3	4,8	6,7	5,2	9,6	12,7	13,8	Pamela Jiles	11,9
1	2,6	2,1	2,2	2,6	5	3	4,5	4,9	3,3	3,3	6,3	4,8	5,4	2,3	3,9	3,1	4,5	5,6	5,9	4,5	3,3	5,4	9,2	6,7	11,3	10,4	9,1	11	11,8	12,3	10,8	8,7	9,9	7,8	Daniel Jadue	9,1
1,3	2,3	1,3	0,7	3,2	1,1	1,3	1,3	0,6	0,7	0,4	0,5	0,6	0,2	0,4	0,9	0,9	0,4	0,5	1,7	0,4	2,2	1,6	1,4	0,7	0,5	1,9	3,9	7,3	7,8	6,5	6,3	7	5,7	5,2	Evelyn Matthei	7,2↑
																		0,1	0	0,4		2,2	2	2,3	1,2	1,5	1,1	1,1	1	0,6	1	0,6	0,9	1,6	Sebastián Sichel	6,2↑
6,4	9,1	5,8	11,2	8,1	7,6	5,1	7	6,8	5,8	7	6,7	3,9	6,1	4,5	2,3	4,7	5,7	3,3	2,4	4,5	3,4	4,1	3,8	2,7	2,8	5,2	3,8	3,4	3,2	3,9	5	3,3	2,7	2,9	José Antonio Kast	3,4
12,1	14,6	13	11,1	10,8	14,3	10,3	9	13,5	12,4	8,6	5,2	5,2	5,9	4,6	5,7	6,3	4,4	2,8	3,7	3,5	4,2	3,7	5,2	3,3	2,3	2,3	2,6	3,5	3	3,7	3,3	1,2	2,5	1,9	Beatriz Sánchez	2,6
0,9	0,4	0,2	0,5	0,4	0,9	1	0,7	0	0,7	9,9	7,5	11,6	9,9	6,4	8,2	7,9	8,2	6,2	5,4	10,8	5,5	3,8	5,6	5	5,7	3,4	3,2	5,1	3,7	4,9	3,2	5,3	1,5	2,9	Franco Parisi	2,4
9,9	6,9	7,9	8,5	8,2	7,9	7	7,2	7,2	6,6	3,7	2,7	4,2	2,8	5,8	4	3,8	3,7	4,2	3	5	5,3	5	4,1	4,3	3,3	2,6	1,9	2	1,8	1,8	2,5	2,5	2,7	3,9	Michelle Bachelet	2,3↓
31,3	34,8	36,7	35,4	33,6	28,3	29,7	29	27,5	31,1	25,3	27,3	25,2	24,6	31,7	23,3	24,7	23,1	21,6	23,2	25,5	26,5	27,4	31	35	26,7	30	26,8	27,5	25,5	25,4	24,3	24,6	22,7	23	Otros	17,8↓
16,7	6,6	16,1	12,7	15,3	18,5	14,5	20	18,7	18,4	17	21,2	21,7	17,2	13,8	25	21,2	20,2	23,8	18,8	19,8	20,1	17,7	15	14,8	16,6	16,6	14,3	13,4	14,1	14,2	18,6	16,7	17,7	16,4	No sé	16,1
12	15,9	8,5	9,9	7,2	5	10,3	4,4	9,1	10,7	16,6	9,9	12,8	11,8	13,9	12,7	13	17,1	12,3	14,8	9,5	11,5	12,5	9,6	8,8	10,6	9	8,1	7,7	5,9	9,1	8,3	7,2	8,8	8,6	Nada/ninguno	8,3

Se individualizan los candidatos que tengan % igual o superior a 1,5.



Preferencia de candidatos a la presidencia – Respuesta Espontánea

Pensando en el futuro ¿Quién preferirías que sea el próximo presidente de Chile, excluyendo a Sebastián Piñera?

	Total	GSE				EDAD				SEXO		ZONA				POSICION POLITICA					POSICION FRENTE AL GOBIERNO			
		C1	C2	C3	D+E	18-30	31-40	41-50	51-80	Hombre	Mujer	NORTE	CENTRO	RM	SUR	Izquierda	Centro	Derecha	Sin Posición Política	No sé	Partidario gobierno	Indepep	Opositor gobierno	No sabe
Joaquín Lavín	12,7	13,3	14,1	7	14,5	13,6	11,2	10,3	14,1	17	8,6	10,6	8,4	6,9	26,7	2,9	5,4	28	13,3	8,2	15,6	17,9	2,6	11,3
Pamela Jiles	11,9	7,5	6,3	17,2	11,9	7,9	18	11	12,4	9,5	14,3	22,6	13,8	11,2	6,4	17,2	1,1	4,9	13,2	7	8,7	11,5	16,6	1,2
Daniel Jadue	9,1	9	14,6	6,7	8,5	12,1	4,9	6,7	10,2	8,7	9,4	14,3	5,9	9,2	9,1	42,2	18		4,1	4,4		5,5	19,8	2,1
Evelyn Matthei	7,2	6,5	5,2	3,8	9,1	2,5	4,6	5,6	13,4	5,5	8,8	0,2	5,1	11,8	5,2	1,1	5,5	7,2	5,8	29,7	9,8	6,8	9,3	0,8
Sebastián Sichel	6,2	9,3	8,4	6,3	5,2	7,6	4,9	7,1	5,2	7,2	5,2	0,6	1,5	9,1	8,3	7,1	4,7	8,1	6,2	3	8	6,2	7	2,1
José Antonio Kast	3,4	8,5	5,5	3,3	2,3	3,9	3,8	1,4	3,8	5,3	1,5	6,5	2,9	3,9	1,5		17,4	15,2	1,9	0,2	22,7	3,1	1,1	
Beatriz Sánchez	2,6	1,8	2,2	3,1	2,7	3,2	3,5	3,9	1,1	1,7	3,5	8,3	0,7	1,6	3,1	4,6			3	0,6		1,7	5,8	
Franco Parisi	2,4	1,2	3,4	4,6	1,4	1,8	3,2	1,2	3	2,7	2,1	1,6	2	1,6	4,2		2,1		3,3	1,4		2,4	3,4	
Michelle Bachelet	2,3	0,5	2,3	1,5	2,7	6,6	2,2			2,5	2,1	6,9	1	2,4	0,9	0,3		1,9	1,6	12,3	1,1	2,7	0,3	6,7
Otros	17,8	19,7	19,5	23,2	15,1	17	19,3	23,6	14,6	22,3	13,5	15,2	20,9	17,3	17,2	10,9	29,1	26,7	17,2	17,8	20,8	16,6	19	19,6
No se	16,1	11,3	11,1	13,7	18,9	15,1	19,5	13	16,7	11,5	20,6	9,9	22,3	15,2	15,4	5,5	8,9	4,3	20,6	14,2	13,3	15,6	7,9	50,2
Ninguno	8,3	11,3	7,4	9,6	7,6	8,5	5,1	16,2	5,6	6	10,4	3,4	15,6	9,8	2	8,2	7,8	3,7	9,8	1,2		10	7,3	6

Se individualizan los candidatos que tengan % igual o superior a 1,5.

Datos expresados en porcentajes (%). Sobre la Base del Total Entrevistas (N: 1004 EM: +/- 3,1 %)



Diferencias significativas a 95% de confianza

Posible próximo presidente de Chile – Respuesta Espontánea

¿Y quien crees tú que será el próximo presidente de Chile, excluyendo a Sebastián Piñera?

Ene-19	Feb-19	Mar-19	Abr-19	May-19	Jun-19	Jul-19	Ago-19	Sept-19	Oct-19	Nov-19	Dic-19	Ene-20-1	Ene-20-2	Feb-20-1	Feb-20-2	Mar-20-1	Mar-20-2	Abr-20-1	Abr-20-2	May-20-1	May-20-2	Jun-20-1	Jun-20-2	Jul-20-1	Jul-20-2	Ago-20-1	Ago-20-2	Sept-20-1	Sept-20-2	Oct-20-1	Oct-20-2	Nov-20-1	Nov-20-2	Dic-20-1	Dic-20-2		
7,2	7	8,3	9,6	12,5	14	19,8	21	14	13,7	9,5	13,1	13	17,7	14,4	15,2	15,5	16,9	22,7	24,9	21	24,7	22,5	14,7	16,4	24,1	22,8	25,8	20,4	24,1	17,1	15,4	20,5	18	17,9	Joaquín Lavín	16,3	
1	1,6	1,6	1,4	2	4,3	2	3,6	3,3	2,4	3,6	6,1	4	2,8	2	3,9	3,1	3,9	4,7	5	4	2,5	3,6	7,6	6,6	9,1	9,7	9	10,7	12,7	13,8	12,8	9,6	12,1	9	Daniel Jadue	11,7 ↑	
0	0		0						0,2	0,2	0,3	0,8	0,9	0,2	0,2	0,6	0,3	0,2	1,3	0,4	0,3	0,2	0,3	3	1,2	1,1	1,4	2,2	3,8	5	4	7	11,1	11,3	Pamela Jiles	9,7	
1,2	1,7	1	0,5	1,6	1,6	2	2,7	0,7	0,7	0,4	0,5	0,3	0,4	0,4	0,8	0,9	0,3	0,4	1,2	0,3	1,1	1	1,4	1	0,2	1,4	5,2	7,8	7,8	5,6	4,4	6,2	4,2	3,9	Evelyn Matthei	7,3 ↑	
																					0,4	0,1	1,7	1	1,3	0,9	1,2	0,5	0,6	0,3	0,3	0,6	0,4	0,4	1,4	Sebastián Sichel	5,5 ↑
0,5	1,6	1,7	2,3	2,2	0,7	1,2	1,7	1	2,6	2,9	2,7	3,2	1,5	3,4	2,2	5,6	0,9	4	2,4	0,8	1,3	3,9	3,6	6,1	2,1	3,3	3,3	1,2	1	2,9	1,5	1,1	1,9	2	Leonardo Farkas	3,4 ↑	
6,1	9,5	5,6	11,8	8,2	8	6	5,6	6,4	5,6	7,7	6,4	4	7,3	4,7	2,9	5,3	4,8	3	2,8	3,5	3,9	3,3	3,5	3,7	2,7	5,5	3,1	3,3	3,3	3,9	4,4	2,8	3,3	2	José Antonio Kast	3,1	
9,6	8,8	9,6	9,5	9,9	8,6	7	7,6	8,6	6,6	3,7	2,9	3,2	4,5	9,6	4,4	4,4	3,8	6	3,4	2,5	3,8	4,4	3,9	2,8	3,4	2,5	3,2	2,9	1,5	2,2	2,1	1,7	2,3	2	Michelle Bachelet	2,8	
12,2	11,3	13,7	10,4	11	13,3	8,2	9,4	13,4	11,9	9,2	5,4	4,4	5	7,1	5,3	5,5	4,8	3	3,6	2	3,6	3,7	4,9	3,8	2,5	1,7	2,3	3,8	2,5	3,3	2,6	1,4	2,1	1,4	Beatriz Sánchez	2,4	
	0,1	0,1	0,1	0,6		0,1	0,2		1,2	0,6	0,2	0,3	0,3	0,2	1,1	0,3	0,3	0,1	0,4	0,4	0,4	0,7	0,3	0,8	0,5	0,1	0,1	0,3	1,4	0,2	3,6	0,8	0,7	1,1	Francisco Vidal	2,1	
26,1	26,3	31,1	28,8	26,2	28	22,8	22	19,3	25,1	29,4	24,8	33,4	26,2	27,1	21,3	21,4	23,2	22,4	20,2	30,1	24,4	24,9	28,5	24,8	24,1	22,3	20,1	23,1	18	18,8	21,6	23,1	17,6	18,9	Otros	12,6 ↓	
32,2	15,5	21,8	21,4	21,1	19,5	27,1	24	29,6	24,4	28,1	32	27,5	28,1	27	36,6	30,8	31,6	27,4	28,7	29,8	29,1	24,7	26,5	26,2	24,2	22	21,1	19,5	21,3	20,5	23,9	22,1	23,8	24,4	No sé	17,9 ↓	
3,9	16,6	5,6	4,2	4,6	2	3,7	2,2	3,7	5,6	4,7	5,4	5,9	5,4	4,1	6,1	6,6	9,1	6	6,2	4,7	4,9	5,6	3,7	3,5	5	6,2	4,8	4,2	2,2	6,4	3,1	3,3	2,5	4,7	Nada/ninguno	5,2	

Se individualizan los candidatos que tengan % igual o superior a 1,5.

Datos expresados en porcentajes (%). Sobre la Base del Total Entrevistas (N: 1004 EM: +/- 3,1 %)



Diferencias significativas a 95% de confianza

Posible próximo presidente de Chile – Respuesta Espontánea

¿Y quien crees tú que será el próximo presidente de Chile, excluyendo a Sebastián Piñera?

	Total	GSE				EDAD				SEXO		ZONA				POSICION POLITICA					POSICION FRENTE AL GOBIERNO			
		C1	C2	C3	D+E	18-30	31-40	41-50	51-80	Hombre	Mujer	NORTE	CENTRO	RM	SUR	Izquierda	Centro	Derecha	Sin Posición Política	No sé	Partidario gobierno	Indepep	Opositor gobierno	No sabe
Joaquín Lavín	16,3	19,3	16,9	11,2	17,8	20,8	13,8	11,2	16,7	20,4	12,4	21,5	12,3	11,9	24,2	17,3	9	28	15,5	10,5	12,5	19,6	12,3	10,8
Daniel Jadue	11,7	11,4	15,1	8,2	12,1	11,6	7,6	5	17,5	9,3	13,9	14	15,7	11,3	7,6	37,8	3,5	3,3	9,1	5	4	9	21,1	2,1
Pamela Jiles	9,7	7,4	6,2	14,2	9,2	9,1	16,4	10,7	6	8	11,3	10,5	12,4	10,5	5,9	11,2	1,1	4,9	10,9	7,4	8,7	9,7	12,3	1,4
Evelyn Matthei	7,3	12,4	4,3	3,7	9	2,3	4,8	4,6	14,4	6	8,6	0,2	4,8	11,6	6,2	1,6	5,5	8,4	5,6	30,2	9,5	5,6	12,2	0,8
Sebastián Sichel	5,5	6,2	8,3	6,6	4,2	7	1,9	4	7	4,3	6,6	0,6	1,8	4,8	12,2	0,4	3	8,9	6,4	3	5,7	6,8	3,9	2
Leonardo Farkas	3,4		0,4	3,4	4,7	1,7	8,7	3	2,1	4,9	2		4,8	0,1	9,4				4,4	7		1,8	0,7	26,3
José Antonio Kast	3,1	6,4	5,1	2,8	2,3	3,5	3,9	1,5	3,1	5	1,3	6,1	2,7	3,2	1,7		17,4	12,9	1,8	0,2	20,5	2,9	0,9	
Michelle Bachelet	2,8	0,5	2,5	2,2	3,4	7,2	1,7	2	0,3	2,6	3,1	6,8	2,8	3,3	0,1	0,5	0,9	3,3	3,1	4,5	4,5	2,2	0,3	14,6
Beatriz Sánchez	2,4	0,7	1,9	3	2,6	3,1	2,8	3,7	1,1	1,8	3	7,8	0,7	1,1	3,5	3,4			3	0,3		1,6	5	1
Francisco Vidal	2,1	0,9	1	1,2	2,8	0,2	0,1	4,9	3,2	2,3	1,8		0,2	2,9	3,3	8,1	6,3		1,2			1,5	4,1	
Otros	12,6	11,2	14,4	18	10,2	8,8	14,6	16,2	12,8	18,3	7,1	14	17,2	10	12,2	4,2	15,3	16,7	14,1	7,2	15	14,1	11,4	5,2
No se	17,9	21,9	20,2	21,8	15,3	22	19,8	23,8	10,2	11	24,4	18,6	18,4	20,3	13,1	14,6	37,4	13,4	17,5	22,7	19,5	17	15	32,5
Ninguno	5,2	1,6	3,6	3,7	6,5	2,6	3,9	9,5	5,6	5,9	4,4		6,1	9	0,7	0,8	0,5	0,2	7,4	2		8,1	0,9	3,2

Se individualizan los candidatos que tengan % igual o superior a 1,5.

Datos expresados en porcentajes (%). Sobre la Base del Total Entrevistas (N: 1004 EM: +/- 3,1 %)



Diferencias significativas a 95% de confianza



ACTIVA

Votante
Probable
Presidenciales 2021



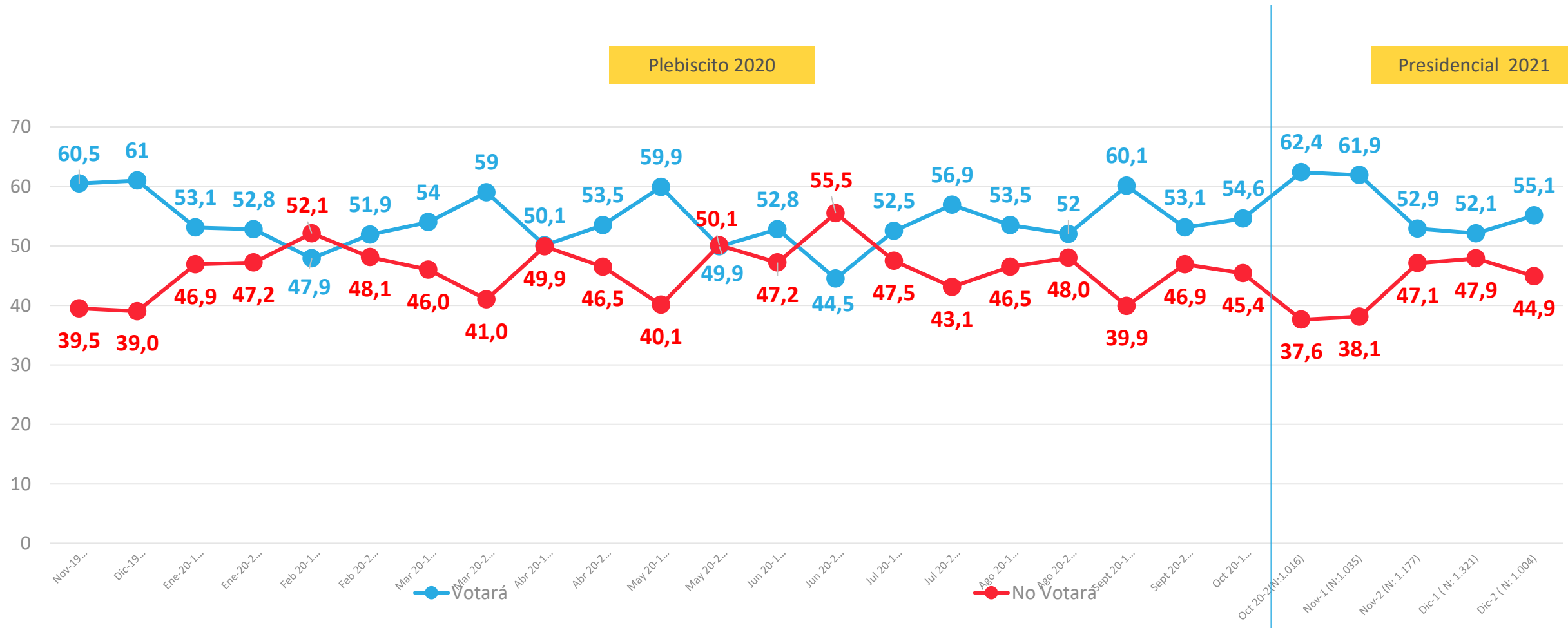
PULSO
CIUDADANO

La estimación del votante probable se calculó utilizando 3 preguntas de la investigación:

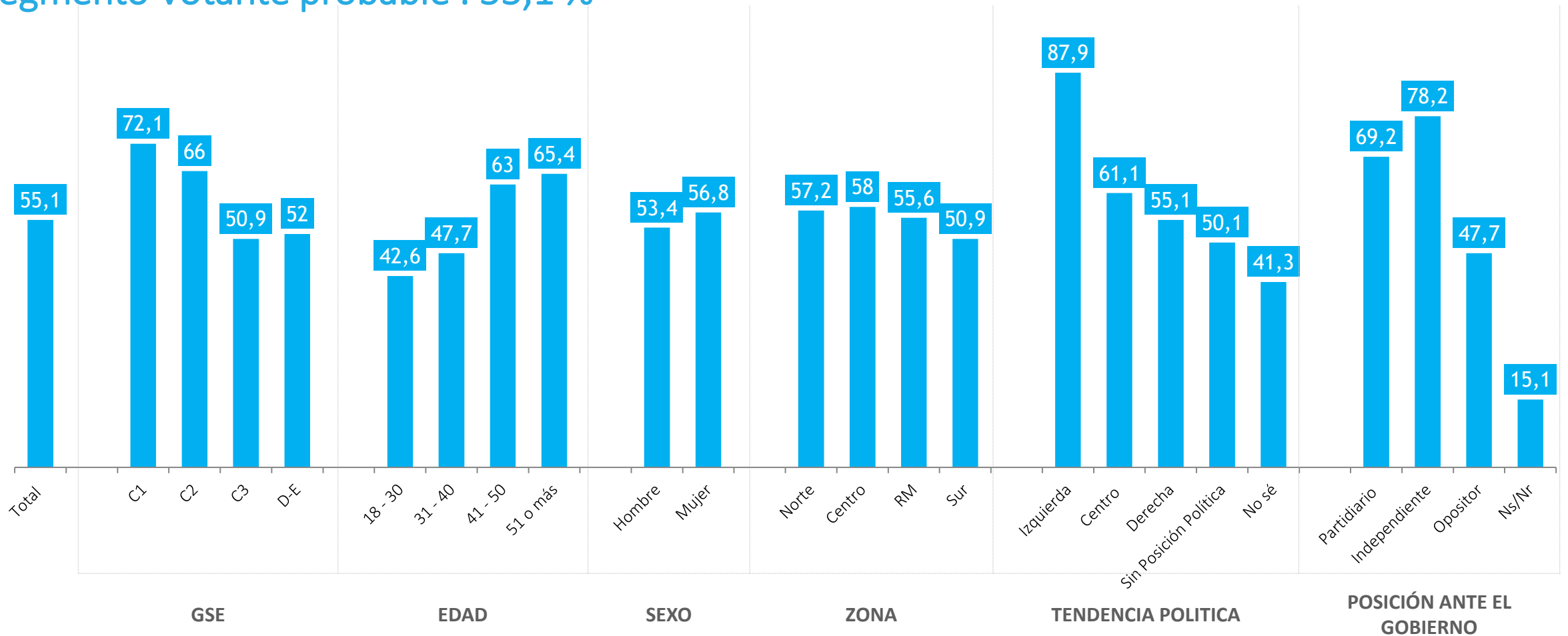
- **Intención de ir a votar en a las próximas elecciones presidenciales de 2021** de entrada que se realizara en octubre de 2020. Esta intención se midió sobre una escala intervalar de 5 puntos.
- **Declaración si votó en las últimas elecciones presidenciales de 2017**. Esta declaración se realizó mediante una pregunta dicotómica, nominal, SI o NO.
- **Nivel de interés en las próximas elecciones presidenciales 2021** Este interés se midió sobre una escala intervalar de 5 puntos.

A partir de estas 3 variables se calculo un algoritmo con probabilidades de votantes.

Estimación Votante Probable : Presidenciales 2021



Penetración **votante probable** – Presidencial noviembre 2021 : Segmento **Votante probable** : 55,1 %



Preferencia de candidatos a la presidencia – Respuesta Espontánea

Segmento Votante Probable

Pensando en el futuro ¿Quién preferirías que sea el próximo presidente de Chile, excluyendo a Sebastián Piñera?

	Total Población	Votante Probable
	100%	55,1%
Joaquín Lavín	12,7	11,5
Pamela Jiles	11,9	13,2
Daniel Jadue	9,1	13,7
Evelyn Matthei	7,2	8,9
Sebastián Sichel	6,2	5,7
José Antonio Kast	3,4	4,4
Beatriz Sánchez	2,6	3
Franco Parisi	2,4	3,3
Michelle Bachelet	2,3	1,2
Mario Desbordes	1,3	1,9
Otros	16,5	13,9
No se	16,1	10,1
Ninguno	8,3	9,2



ACTIVA

Imagen Personajes Políticos



PULSO
CIUDADANO

- ✓ Se evaluó de forma guiada a 20 personajes políticos sobre 7 temas de gestión de un país.
- ✓ Los personajes políticos considerados corresponden a los que han salido espontáneamente en las preferencias presidenciales en los últimos 6 meses, marcando al menos 1,5% de menciones y/o que han declarado intención de ser presidenciables.
- ✓ Cada entrevistado indicaba , por cada tema/atributo , el o los personajes políticos que mejor identifica para liderar el tema, de acuerdo a su percepción. Puede indicar uno o más personajes o ninguno. Es una respuesta múltiple.

Los resultados de este ejercicio se presentan a continuación:

Imagen de Personajes Políticos con atributos de gestión – Evaluación guiada y respuesta múltiple

¿Cuál o cuáles personajes políticos consideras más preparados para liderar las siguientes situaciones?

Diciembre Q2 (N:1004)		Mejorar Pensiones	Mejorar Sistema de Salud	Mejorar la Economía	Aumentar el Empleo	Mejorar Distribución del Ingreso	Control de la Delincuencia	Liderar Cambios que Chile necesita	Promedio Asociaciones Dic 2020
	Pamela Jiles	25	14,1	13,4	17,2	15,2	18	19,4	17
	Joaquín Lavín	10,7	12,3	13,2	11,9	11,9	13	10,8	12
	Daniel Jadue	9,3	11,2	8,9	8,9	12,5	11,9	14,3	11
	Evelyn Matthei	6,2	10,7	9,2	10,2	9,1	15,9	7,1	9,8
	Sebastián Sichel	10,3	6,1	10,5	11,2	7,1	7,2	11,8	9,2
	Beatriz Sánchez	6,9	7,6	3,9	4,6	7,3	5,1	6,4	6
	Marco Enríquez Ominami	5,6	6,1	4,8	6,8	4,4	6,7	5,8	5,7
	Francisco Vidal	4,2	2,2	7,3	4,8	5,5	7,7	6	5,4
	Alejandro Guiller	3,4	4,5	5,6	2,8	5,6	4,7	5,1	4,5
	J.A. Kast	3,4	3,1	4,4	3,9	4,7	6,3	4	4,3
	Mario Desbordes	4,6	4,3	2,7	2,5	3,7	4,9	5,9	4,1
	Rodolfo Carter	3,9	3,8	4,5	4,9	3,1	3,9	3,9	4
	Manuel José Ossandón	2,7	5,7	4,6	3,6	3	4,1	4	4
	Ximena Rincón	5,6	5	3,6	1,6	3,9	2,8	3,9	3,8
	Felipe Kast	2,8	1,9	4,5	5,2	3,1	3,5	4,5	3,6
	Heraldo Muñoz	3,4	3,4	4,6	2,2	3,6	3,4	4,9	3,6
	Jaime Mulet	1,3	1	1,7	0,4	1,2	0,4	2,1	1,2
	Carlos Montes	0,4	0,3	1,4	2	2,2	0,2	1,3	1,1
	Jorge Tarud	0	0,1	0,9	0,9	1,2	0,1	2,5	0,8
	Alberto Undurraga	0,4	0,5	0,4	1,1	0,8	0,7	0,4	0,6
	Ninguno	26,1	29,6	24,2	26,2	26,9	29,1	22	26

Imagen de Personajes Políticos con atributos de gestión – Evaluación guiada y respuesta múltiple – Comparación medición Q1 Noviembre 2020

¿Cuál o cuáles personajes políticos consideras más preparados para liderar las siguientes situaciones?

	Mejorar Pensiones			Mejorar Sistema de Salud			Mejorar la Economía			Aumentar el Empleo			Mejorar Distribución del Ingreso			Control de la Delincuencia			Liderar Cambios que Chile necesita		
	Nov'20	Dic'20	DIF	Nov'20	Dic'20	DIF	Nov'20	Dic'20	DIF	Nov'20	Dic'20	DIF	Nov'20	Dic'20	DIF	Nov'20	Dic'20	DIF	Nov'20	Dic'20	DIF
Pamela Jiles	32,2	25	-7,2 ↓	16,8	14,1	-2,7	15,8	13,4	-2,4	19,3	17,2	-2,1	19,9	15,2	-4,7 ↓	15,3	18	2,7	25,4	19,4	-6 ↓
Joaquín Lavín	11,4	10,7	-0,7	10,7	12,3	1,6	16,7	13,2	-3,5 ↓	18,6	11,9	-6,7 ↓	13,4	11,9	-1,5	16,8	13	-3,8 ↓	15,9	10,8	-5,1 ↓
Daniel Jadue	12,5	9,3	-3,2 ↓	12,7	11,2	-1,5	10,9	8,9	-2	12,4	8,9	-3,5 ↓	12,2	12,5	0,3	12,1	11,9	-0,2	13,6	14,3	0,7
Evelyn Matthei	6	6,2	0,2	8	10,7	2,7	7	9,2	2,2	9,9	10,2	0,3	7,6	9,1	1,5	16,8	15,9	-0,9	10,1	7,1	-3
Sebastián Sichel	7,3	10,3	3 ↑	4,8	6,1	1,3	6,6	10,5	3,9 ↑	5,1	11,2	6,1 ↑	6,1	7,1	1	2,1	7,2	5,1 ↑	4,7	11,8	7,1 ↑
Beatriz Sánchez	5,8	6,9	1,1	6	7,6	1,6	2,5	3,9	1,4	3,3	4,6	1,3	4,4	7,3	2,9 ↑	2,5	5,1	2,6	5,1	6,4	1,3
Marco Enríquez Ominami	6,4	5,6	-0,8	4,7	6,1	1,4	6,2	4,8	-1,4	6,9	6,8	-0,1	5,8	4,4	-1,4	3,7	6,7	3	6,8	5,8	-1
Francisco Vidal	6,7	4,2	-2,5 ↓	5,2	2,2	-3 ↓	5,2	7,3	2,1	6,2	4,8	-1,4	7,3	5,5	-1,8	5,3	7,7	2,4	5,3	6	0,7
Alejandro Guillier	7,1	3,4	-3,7 ↓	4,9	4,5	-0,4	1,8	5,6	3,8 ↑	4,6	2,8	-1,8	4,4	5,6	1,2	4,8	4,7	-0,1	4,1	5,1	1
J.A. Kast	3,7	3,4	-0,3	4	3,1	-0,9	5,7	4,4	-1,3	4,7	3,9	-0,8	3,5	4,7	1,2	7,6	6,3	-1,3	5,3	4	-1,3
Mario Desbordes	3,3	4,6	1,3	3,6	4,3	0,7	4,9	2,7	-2,2	4,3	2,5	-1,8	4,1	3,7	-0,4	5,4	4,9	-0,5	7,2	5,9	-1,3
Rodolfo Carter	*	3,9	-	*	3,8	-	*	4,5	-	*	4,9	-	*	3,1	-	*	3,9	-	*	3,9	-
Manuel José Ossandón	3,5	2,7	-0,8	3	5,7	2,7	4,6	4,6	0	4,1	3,6	-0,5	4,7	3	-1,7	3,7	4,1	0,4	4,2	4	-0,2
Ximena Rincón	5	5,6	0,6	4,6	5	0,4	3,1	3,6	0,5	5,9	1,6	-4,3 ↓	5,5	3,9	-1,6	4,5	2,8	-1,7	6	3,9	-2,1
Felipe Kast	2,2	2,8	0,6	3,6	1,9	-1,7	3,8	4,5	0,7	3,7	5,2	1,5	2,9	3,1	0,2	3,4	3,5	0,1	2,7	4,5	1,8
Heraldo Muñoz	3,2	3,4	0,2	3,1	3,4	0,3	4,4	4,6	0,2	4,6	2,2	-2,4	4,1	3,6	-0,5	4,4	3,4	-1	4,2	4,9	0,7
Jaime Mulet	2,7	1,3	-1,4	2,6	1	-1,6	2,8	1,7	-1,1	2,5	0,4	-2,1	3	1,2	-1,8	2	0,4	-1,6	4	2,1	-1,9
Carlos Montes	*	0,4	-	*	0,3	-	*	1,4	-	*	2	-	*	2,2	-	*	0,2	-	*	1,3	-
Jorge Tarud	*	0	-	*	0,1	-	*	0,9	-	*	0,9	-	*	1,2	-	*	0,1	-	*	2,5	-
Alberto Undurraga	1,2	0,4	-0,8	1,3	0,5	-0,8	0,9	0,4	-0,5	0,9	1,1	0,2	1,5	0,8	-0,7	0,8	0,7	-0,1	1,5	0,4	-1,1
Ninguno	20,2	26,1	5,9 ↑	27,3	29,6	2,3	21,8	24,2	2,4	24,1	26,2	2,1	21,7	26,9	5,2 ↑	27,1	29,1	2	18,1	22	3,9



ACTIVA

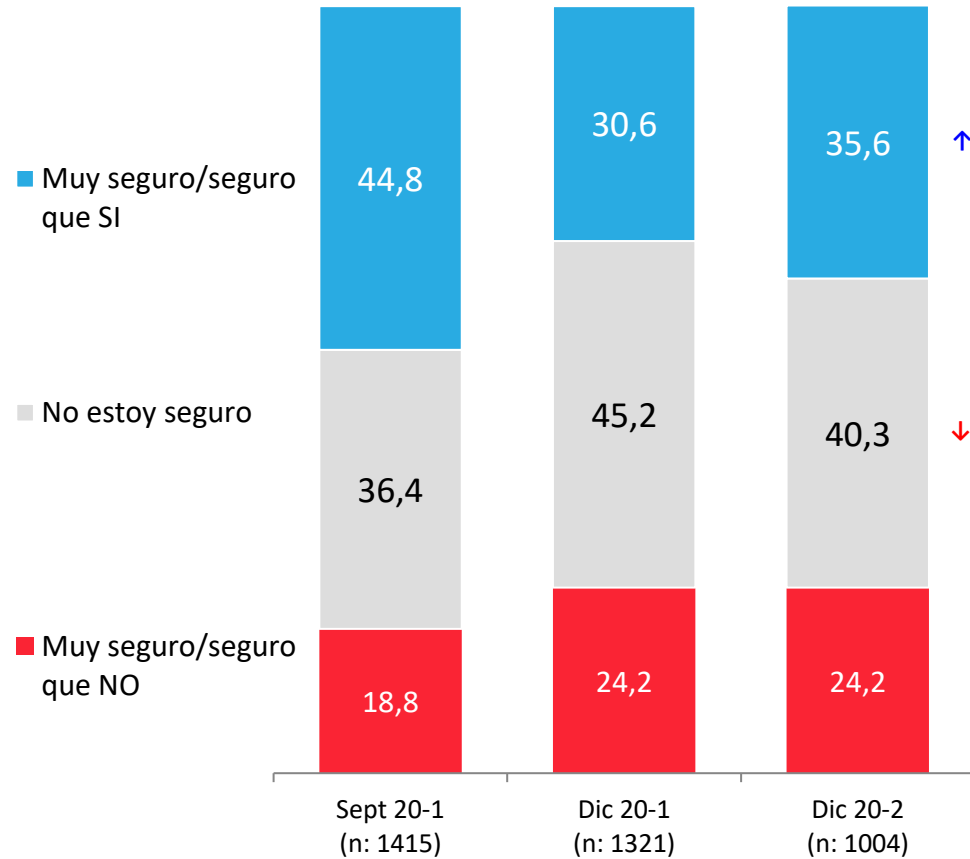
Disposición a vacunarse frente al Covid-19



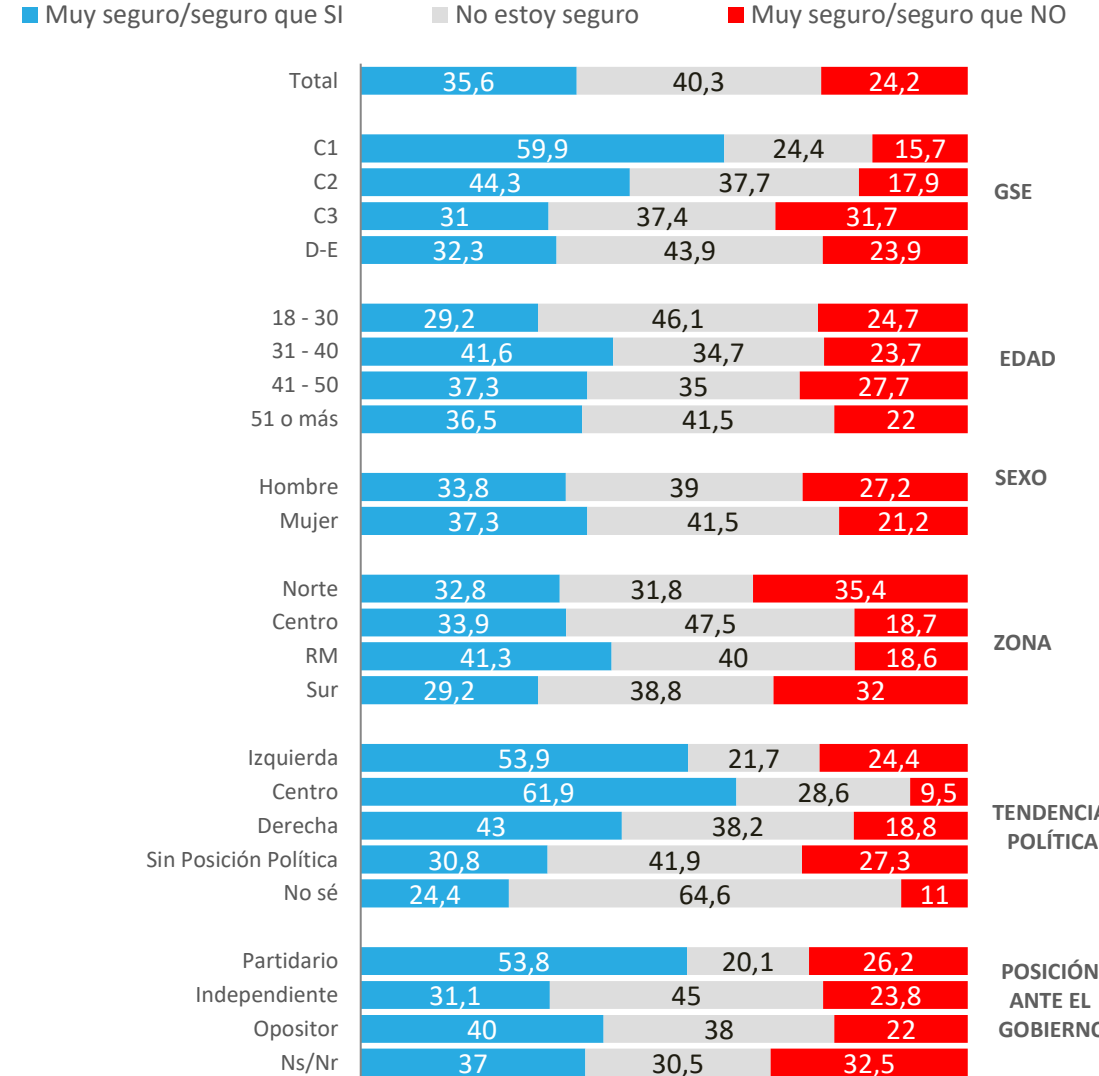
PULSO
CIUDADANO

Disposición a vacunarse contra el Covid-19

En el mundo, ya hay varios laboratorios que están avanzando en el desarrollo de una vacuna para el Covid-19 ¿Qué tan seguro estás de ponerte la vacuna para el Covid-19 cuando ya esté disponible en Chile?



APERTURA POR SEGMENTOS





ACTIVA

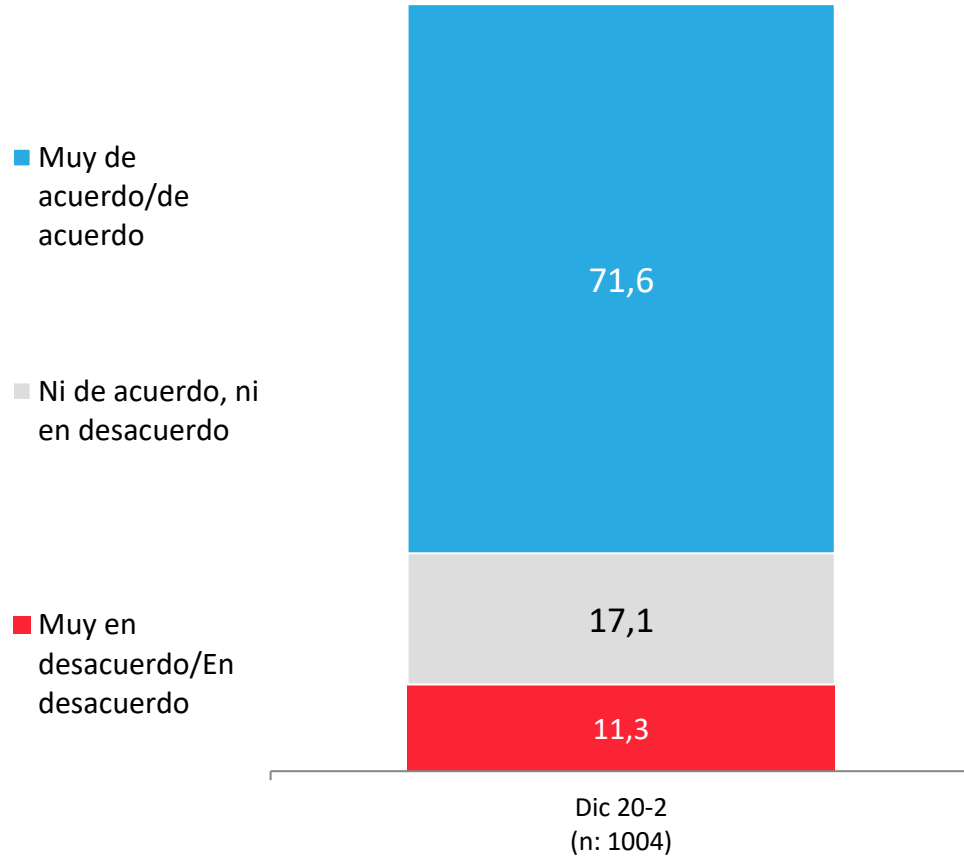
Proyecto de Ley “Muerte Digna y Cuidados Paliativos”



PULSO
CIUDADANO

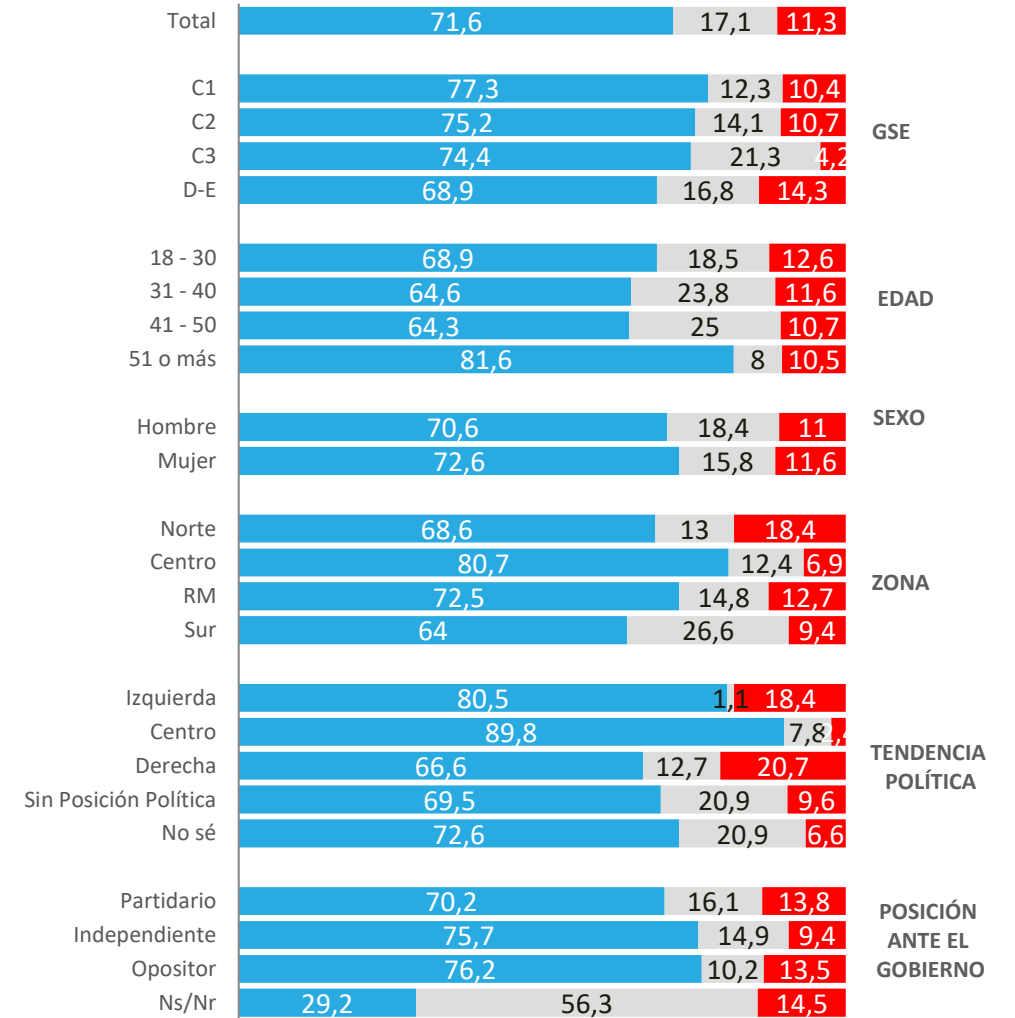
Nivel de acuerdo/desacuerdo con Proyecto de Ley de Eutanasia

El jueves 17 de diciembre, la cámara de diputados aprobó el proyecto de ley de Eutanasia "Muerte Digna y Cuidados Paliativos", el cuál deberá pasar al senado para su aprobación final. Esta ley busca permitir que una persona, cumpliendo ciertas condiciones estrictamente establecidas en la ley, decida y solicite asistencia médica para morir. ¿Qué tan de acuerdo o en desacuerdo estas tú con este proyecto de ley de Eutanasia?



APERTURA POR SEGMENTOS

■ Muy de acuerdo/De acuerdo ■ Ni de acuerdo, ni en desacuerdo ■ Muy en desacuerdo/En desacuerdo





ACTIVA

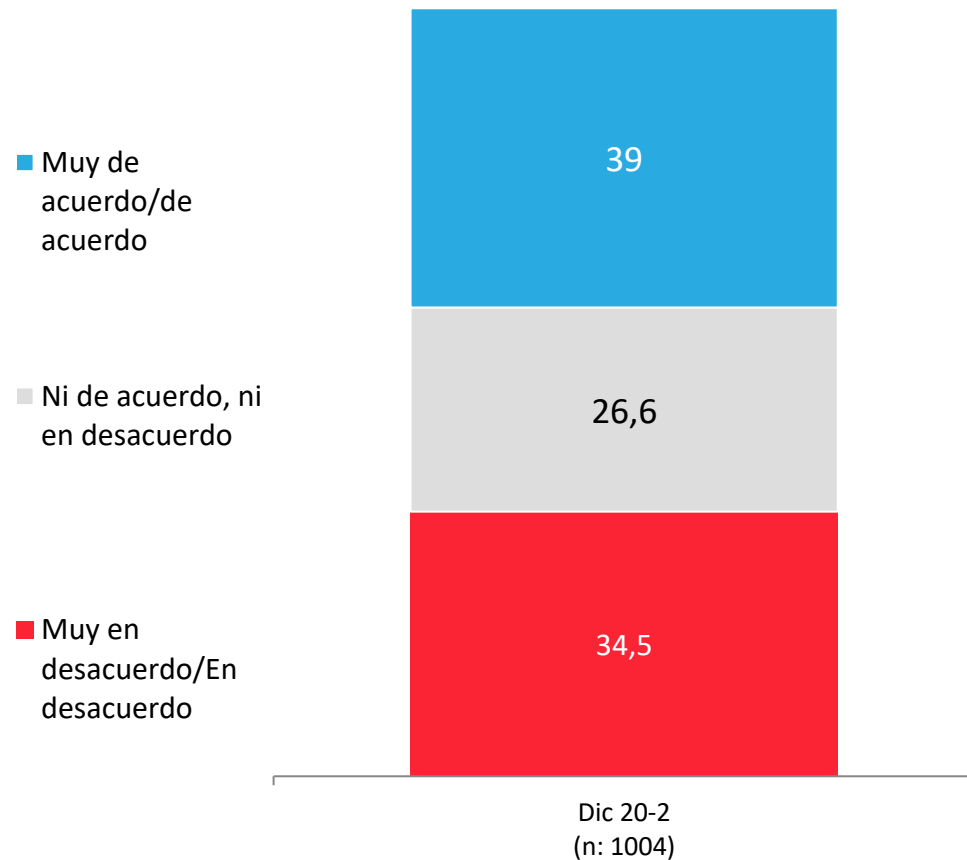
Proyecto de Ley
“Indulto General por
Razones
Humanitarias”
Personas detenidas
en Estallido Social



PULSO
CIUDADANO

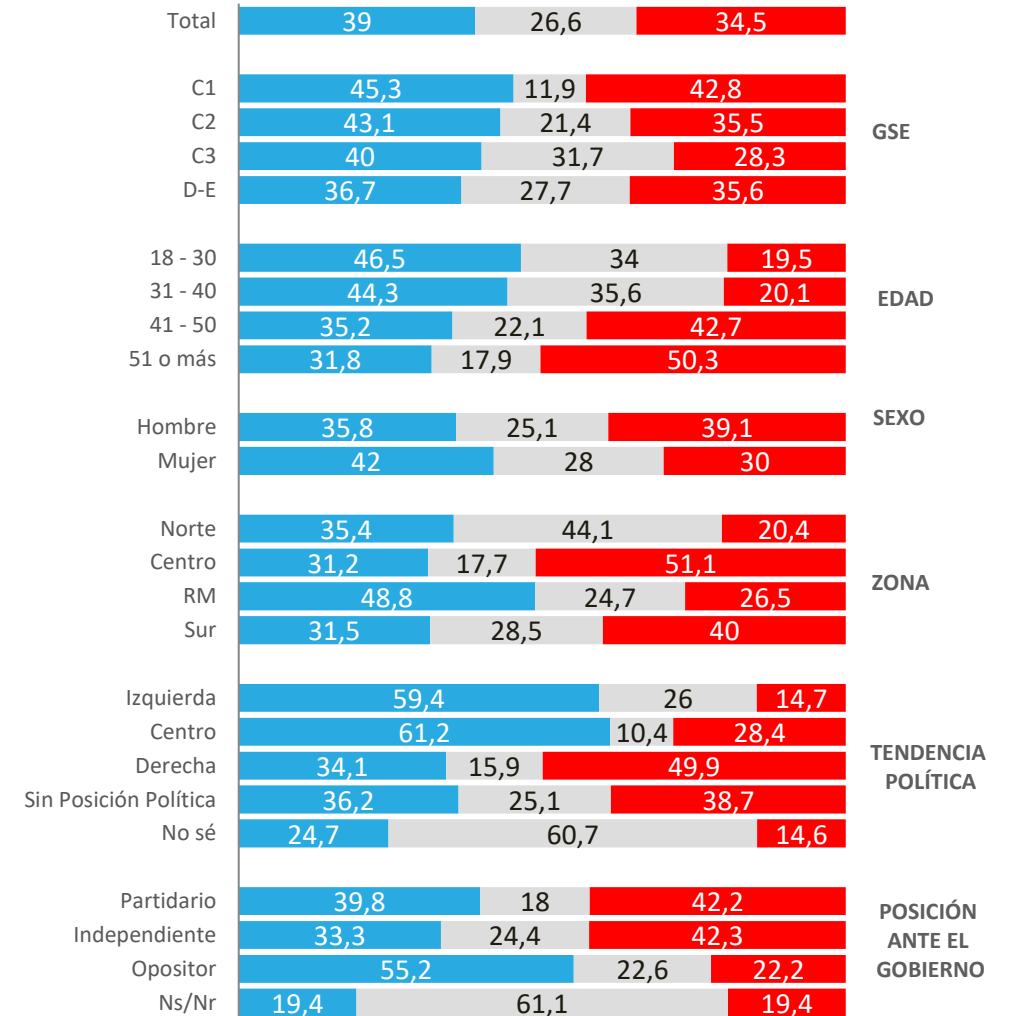
Nivel de acuerdo/desacuerdo con Proyecto de Ley de Indulto General

Un grupo de senadores presentó un proyecto de ley de indulto general, por razones humanitarias, para personas detenidas durante el estallido social de octubre de 2019. Quedan afuera del beneficio quienes hayan sido detenidos por delitos terroristas. Lo que se busca es "la extinción de la responsabilidad penal y la remisión de la pena" de quienes hayan sido detenidos a partir del 7 de octubre. Serán beneficiados de esto las personas imputadas o condenadas por hechos ocurridos en protestas, manifestaciones o movilizaciones sociales, o con ocasión de ellas. ¿qué tan de acuerdo o en desacuerdo estás tú con este proyecto de ley de indulto general?



APERTURA POR SEGMENTOS

■ Muy de acuerdo/De acuerdo ■ Ni de acuerdo, ni en desacuerdo ■ Muy en desacuerdo/En desacuerdo





ACTIVA

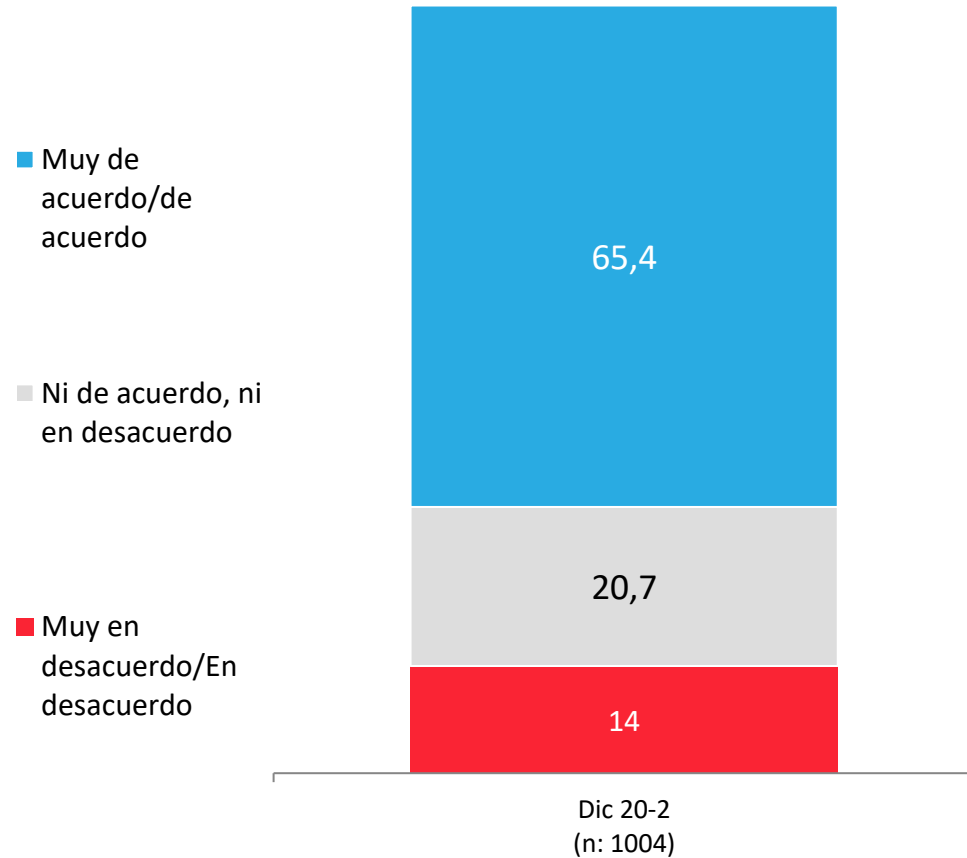
Nuevo proyecto de reforma constitucional: Tercer Retiro 10% de fondos de pensiones AFP



PULSO
CIUDADANO

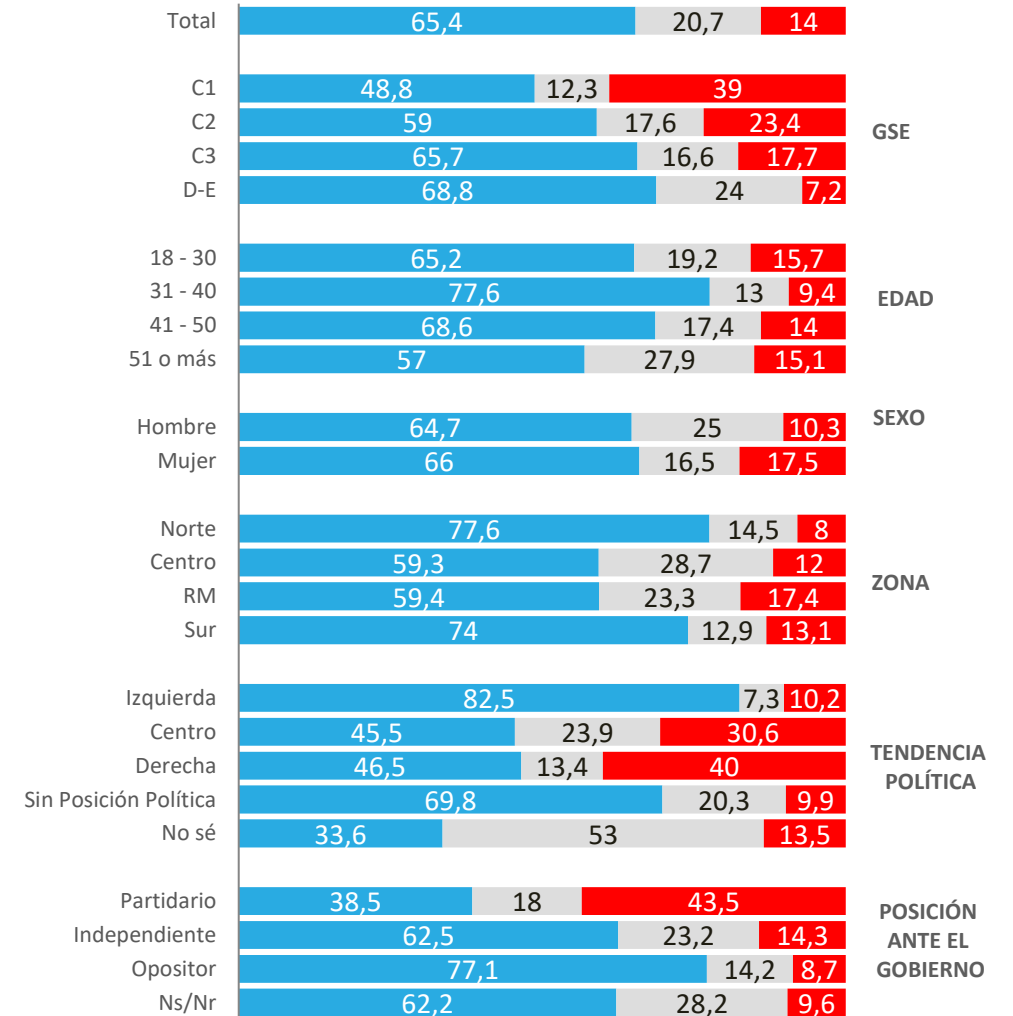
Nivel de acuerdo/desacuerdo con Nuevo proyecto para un tercer retiro del 10% de fondos de pensiones

La diputada Pamela Jiles presentó un nuevo proyecto de reforma constitucional para el retiro de un tercer 10% de los fondos de pensiones de las AFP. ¿qué tan de acuerdo o en desacuerdo estás con este nuevo proyecto de reforma constitucional?



APERTURA POR SEGMENTOS

■ Muy de acuerdo/De acuerdo ■ Ni de acuerdo, ni en desacuerdo ■ Muy en desacuerdo/En desacuerdo



ACTIVA

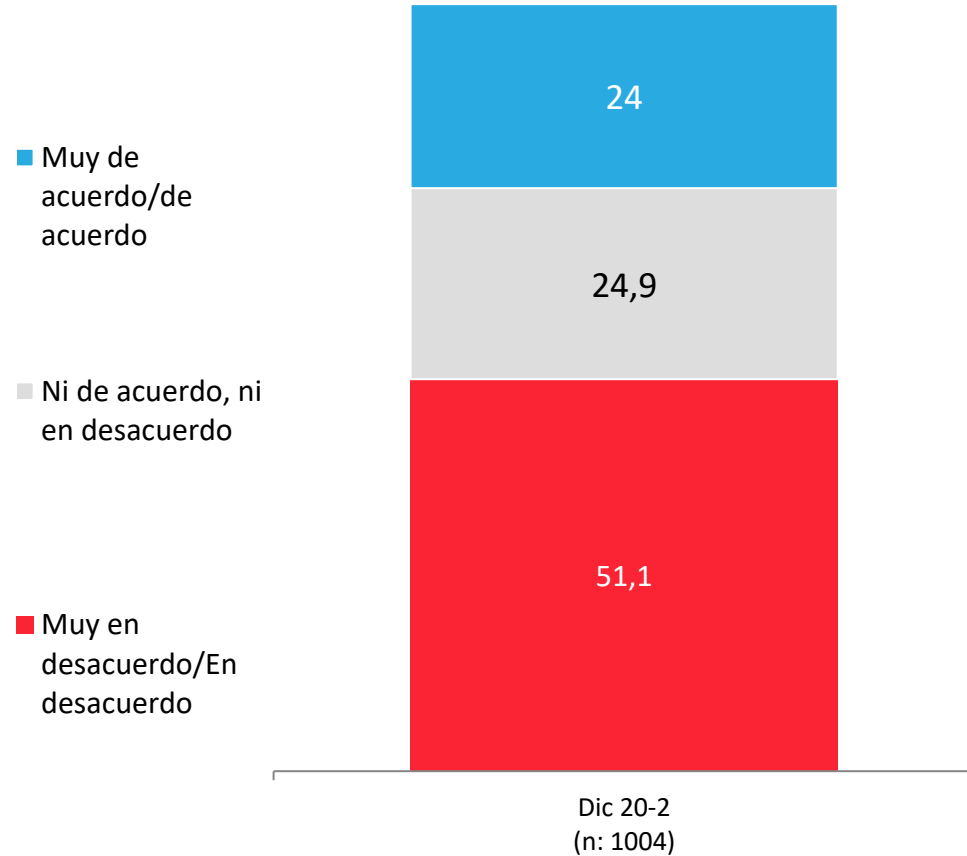
Tribunal Constitucional:
Fallo declara
Inconstitucional el
proyecto de ley de
reforma constitucional
segundo retiro del 10%
AFP



PULSO
CIUDADANO

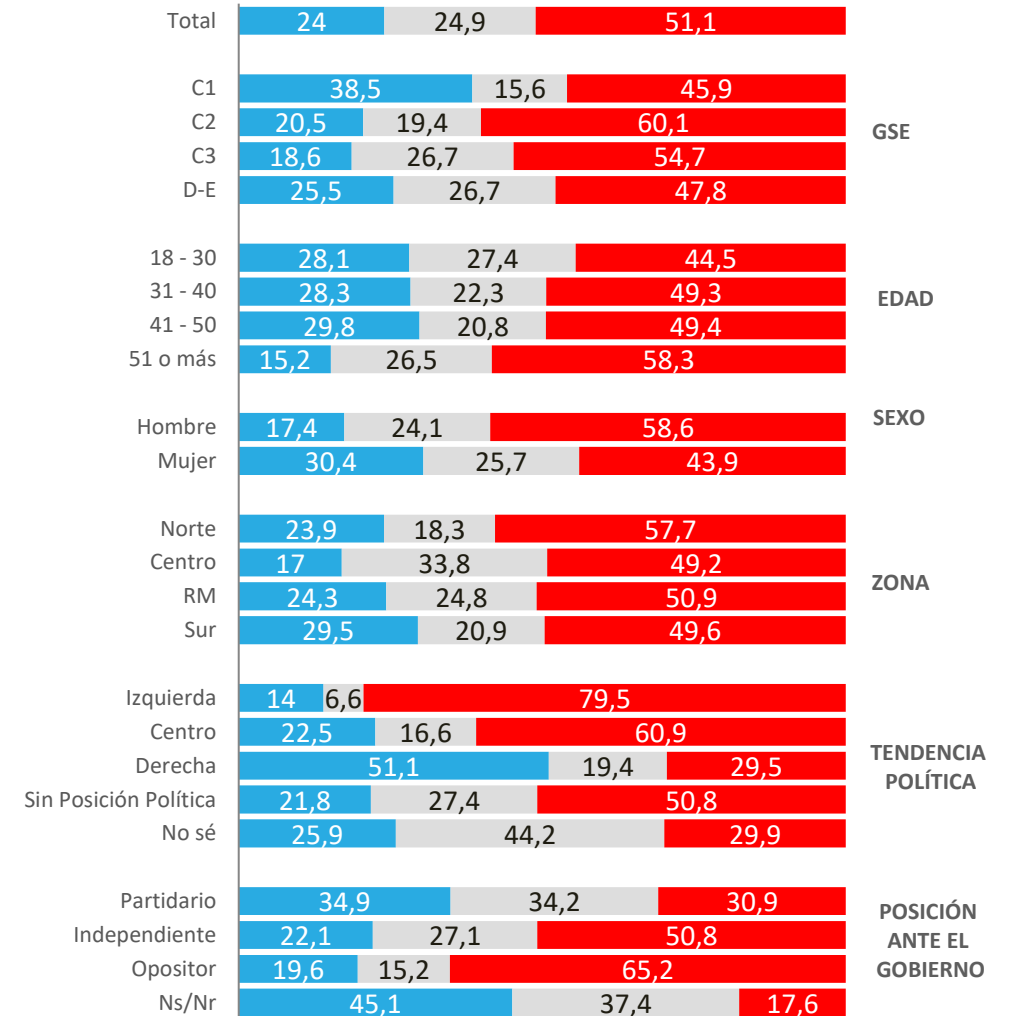
Nivel de acuerdo/desacuerdo con Fallo del Tribunal Constitucional sobre la reforma constitucional para el segundo retiro del 10%

El Lunes 21 de diciembre El Tribunal Constitucional declaró inconstitucional la reforma constitucional presentada por parlamentarios de oposición para permitir el segundo retiro del 10% de los fondos de las AFP. ¿Qué tan de acuerdo o en desacuerdo estás con el fallo del Tribunal Constitucional?



APERTURA POR SEGMENTOS

■ Muy de acuerdo/De acuerdo ■ Ni de acuerdo, ni en desacuerdo ■ Muy en desacuerdo/En desacuerdo





2020

Lunes	Martes	Miércoles	Jueves	Viernes	Sábado	Domingo
		1	2	3	4	5
6	7	8	9	10	11	12
13	14	15	16	17	18	19
20	21	22	23	24	25	26
27	28	29	30	31		

Lunes	Martes	Miércoles	Jueves	Viernes	Sábado	Domingo
					1	2
3	4	5	6	7	8	9
10	11	12	13	14	15	16
17	18	19	20	21	22	23
24	25	26	27	28	29	

Lunes	Martes	Miércoles	Jueves	Viernes	Sábado	Domingo
						1
2	3	4	5	6	7	8
9	10	11	12	13	14	15
16	17	18	19	20	21	22
23	24	25	26	27	28	29
30	31					

Lunes	Martes	Miércoles	Jueves	Viernes	Sábado	Domingo
		1	2	3	4	5
6	7	8	9	10	11	12
13	14	15	16	17	18	19
20	21	22	23	24	25	26
27	28	29	30			

Lunes	Martes	Miércoles	Jueves	Viernes	Sábado	Domingo
			1	2	3	
4	5	6	7	8	9	10
11	12	13	14	15	16	17
18	19	20	21	22	23	24
25	26	27	28	29	30	31

Lunes	Martes	Miércoles	Jueves	Viernes	Sábado	Domingo
1	2	3	4	5	6	7
8	9	10	11	12	13	14
15	16	17	18	19	20	21
22	23	24	25	26	27	28
29	30					

Lunes	Martes	Miércoles	Jueves	Viernes	Sábado	Domingo
		1	2	3	4	5
6	7	8	9	10	11	12
13	14	15	16	17	18	19
20	21	22	23	24	25	26
27	28	29	30	31		

Lunes	Martes	Miércoles	Jueves	Viernes	Sábado	Domingo
					1	2
3	4	5	6	7	8	9
10	11	12	13	14	15	16
17	18	19	20	21	22	23
24	25	26	27	28	29	30
31						

Lunes	Martes	Miércoles	Jueves	Viernes	Sábado	Domingo
	1	2	3	4	5	6
7	8	9	10	11	12	13
14	15	16	17	18	19	20
21	22	23	24	25	26	27
28	29	30				

Lunes	Martes	Miércoles	Jueves	Viernes	Sábado	Domingo
			1	2	3	4
5	6	7	8	9	10	11
12	13	14	15	16	17	18
19	20	21	22	23	24	25
26	27	28	29	30	31	

Lunes	Martes	Miércoles	Jueves	Viernes	Sábado	Domingo
						1
2	3	4	5	6	7	8
9	10	11	12	13	14	15
16	17	18	19	20	21	22
23	24	25	26	27	28	29
30						













Lunes	Martes	Miércoles	Jueves	Viernes	Sábado	Domingo
	1	2	3	4	5	6
7	8	9	10	11	12	13
14	15	16	17	18	19	20
21	22	23	24	25	26	27
28	29	30	31			

Personaje "Positivo" del año 2020 en Chile



Percepción Personaje Positivo año 2020 en Chile – Menciones espontáneas

Para ti, y considerando sólo aspectos positivos, ¿cuál es el personaje del año en Chile en este 2020?

FIGURA	GSE				EDAD				SEXO	
	C1	C2	C3	D+E	18-30	31-40	41-50	51-80	Hombre	Mujer
Pamela Jiles  23,9	18,3	19,1	28,3	24,1	22,3	41,9	25,3	14,5	23	24,8
Sebastián Ugarte  10,8	4,9	6,6	4,8	14,9	5,3	3,2	4,3	23,1	9	12,6
Sebastián Sichel  4,3	4,1	2,2	1,9	5,8	4,7	1	5,4	5,2	4,9	3,8
Sebastián Piñera  4	4	3,3	5,9	3,5	6,6	4,6	3,6	1,9	4,6	3,5
Enrique Paris  3	4,8	6,5	3,4	1,7	2,3	4,3	1,2	3,8	2,8	3,3
Daniel Jadue  2,6	4	4,9	1,1	2,4	1,6	0,3	1,3	5,4	3,5	1,8
Izkie Siches  1,8	5,4	2,4	0,6	1,7	2,4	0,7	0,8	2,5	1,2	2,5
Rodolfo Carter  1,2	0,9	0,5	0,2	1,8	0,9	0,3	0,2	2,4		2,3
Julio Cesar Rodriguez  1	1,5	1,9	1,4	0,6	1	1,7	0,3	1	0,7	1,3
Otros  22	13,4	21,8	20,7	23,5	23,3	20,1	20	23,1	26,7	17,5
No se  7,3	4,9	7,9	8,4	7	14,9	5,9	8,6	1,2	4,3	10,2
Ninguno  12,1	17,2	10,5	14	11,2	10,8	10,5	19,6	9,9	14	10,2

ACTIVA

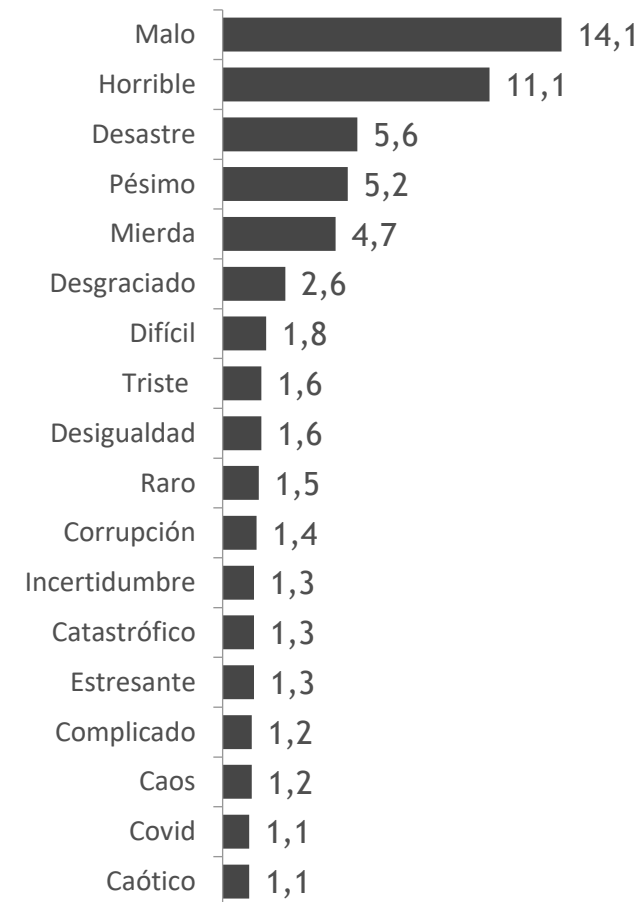
Como se define el año 2020 en “Una Sola Palabra”



PULSO
CIUDADANO

Percepción año 2020 con una sola palabra:

Si pudieras definir en UNA SOLA PALABRA este año 2020 ¿con qué palabra lo definirías?



Otros : 30%

ACTIVA

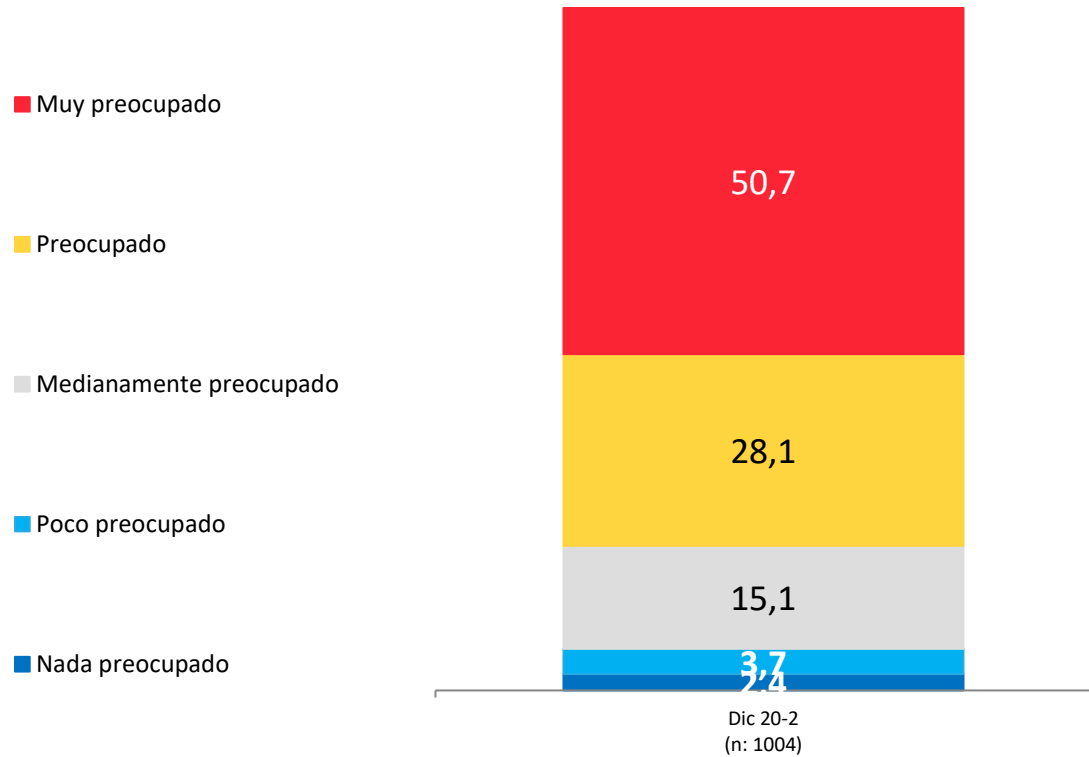
Percepción Covid-19



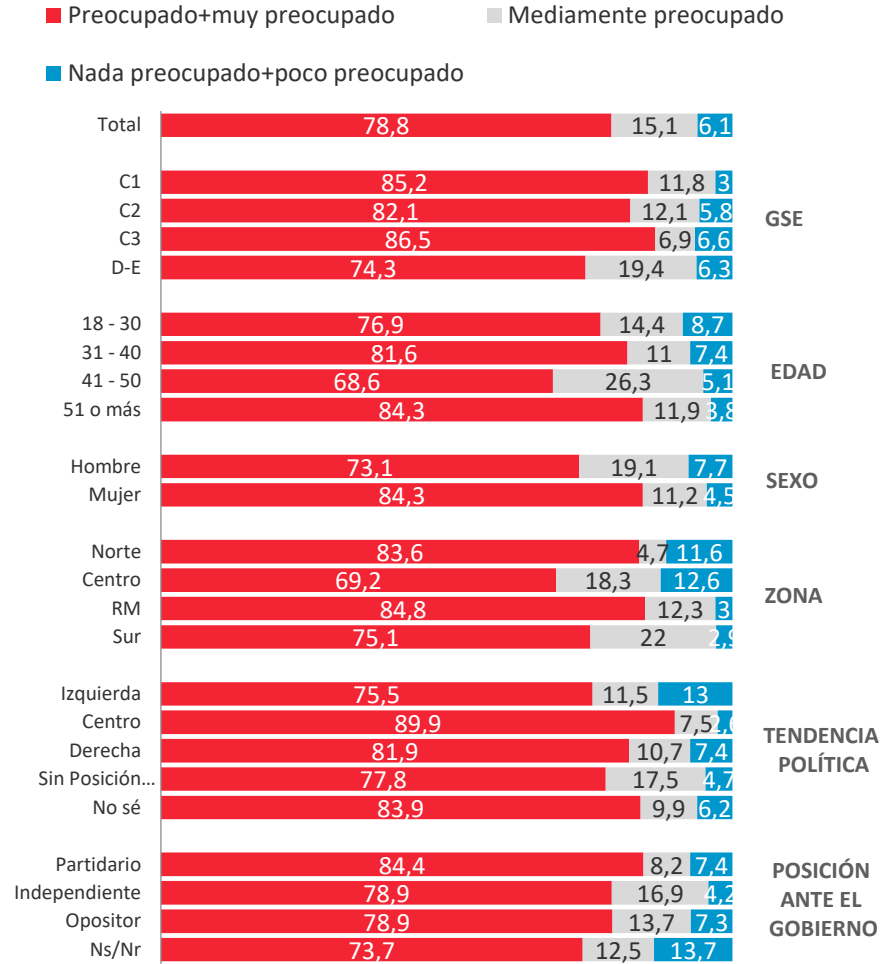
PULSO
CIUDADANO

Preocupación que el Coronavirus esté en Chile

¿Qué tan preocupado estás con que el coronavirus ya esté en Chile?



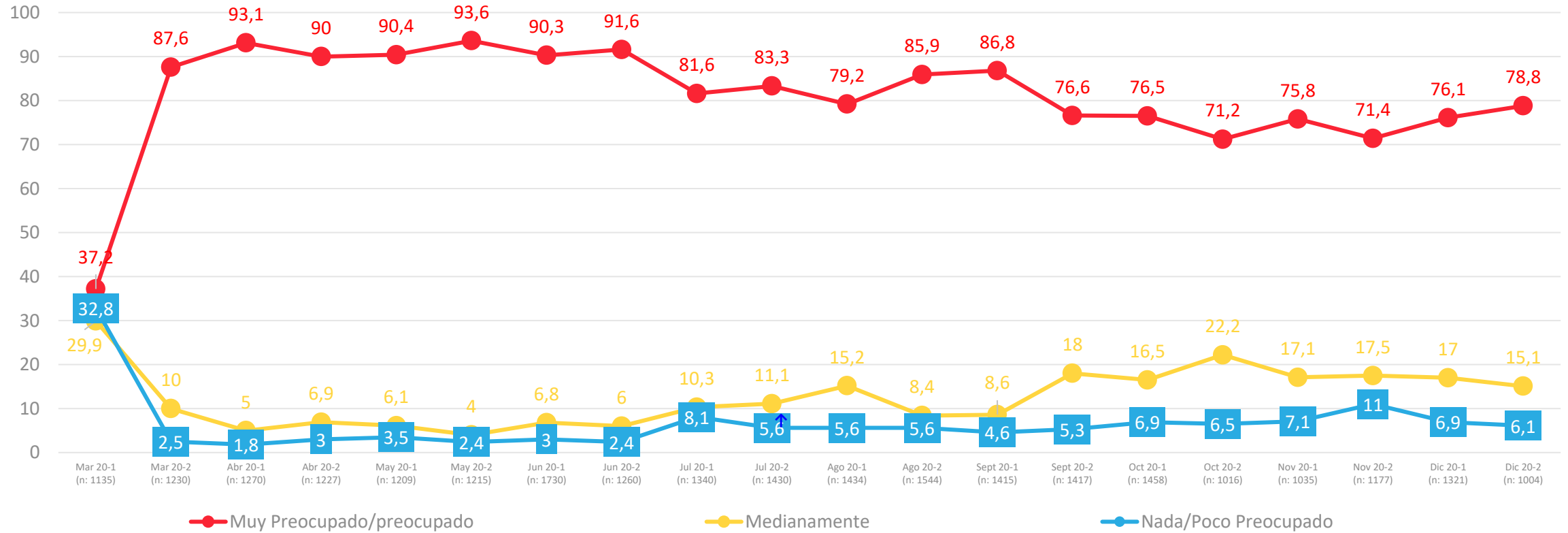
APERTURA POR SEGMENTOS



Diferencias significativas a 95% de confianza

Preocupación que el Coronavirus esté en Chile

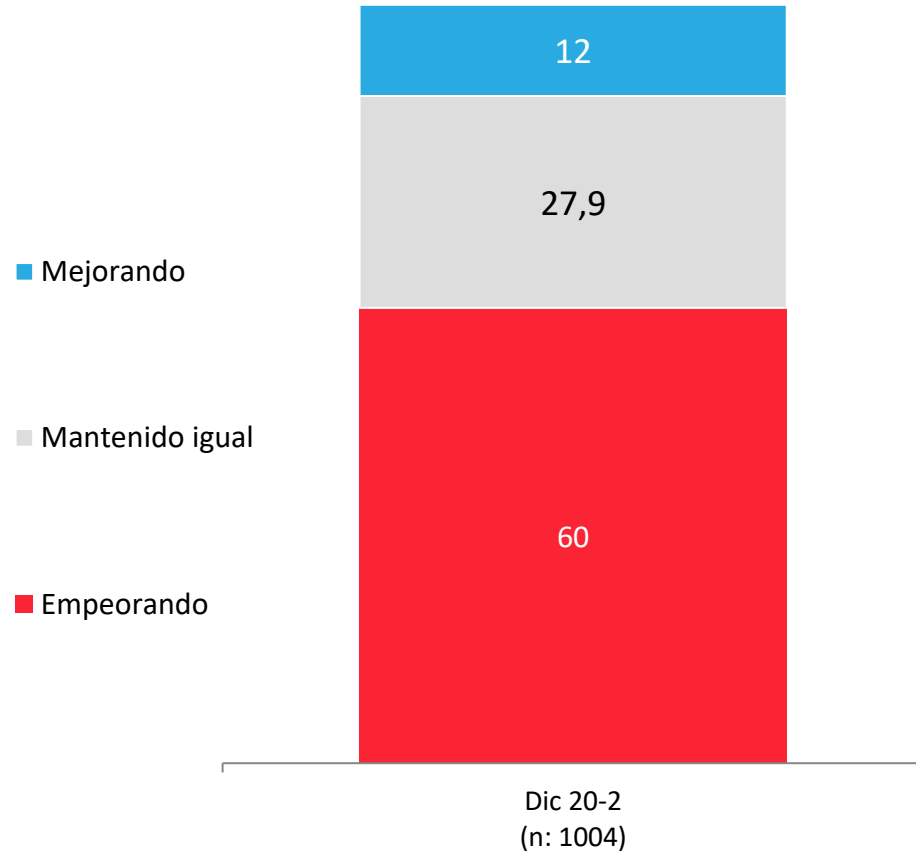
¿Qué tan preocupado estás con que el coronavirus ya esté en Chile?



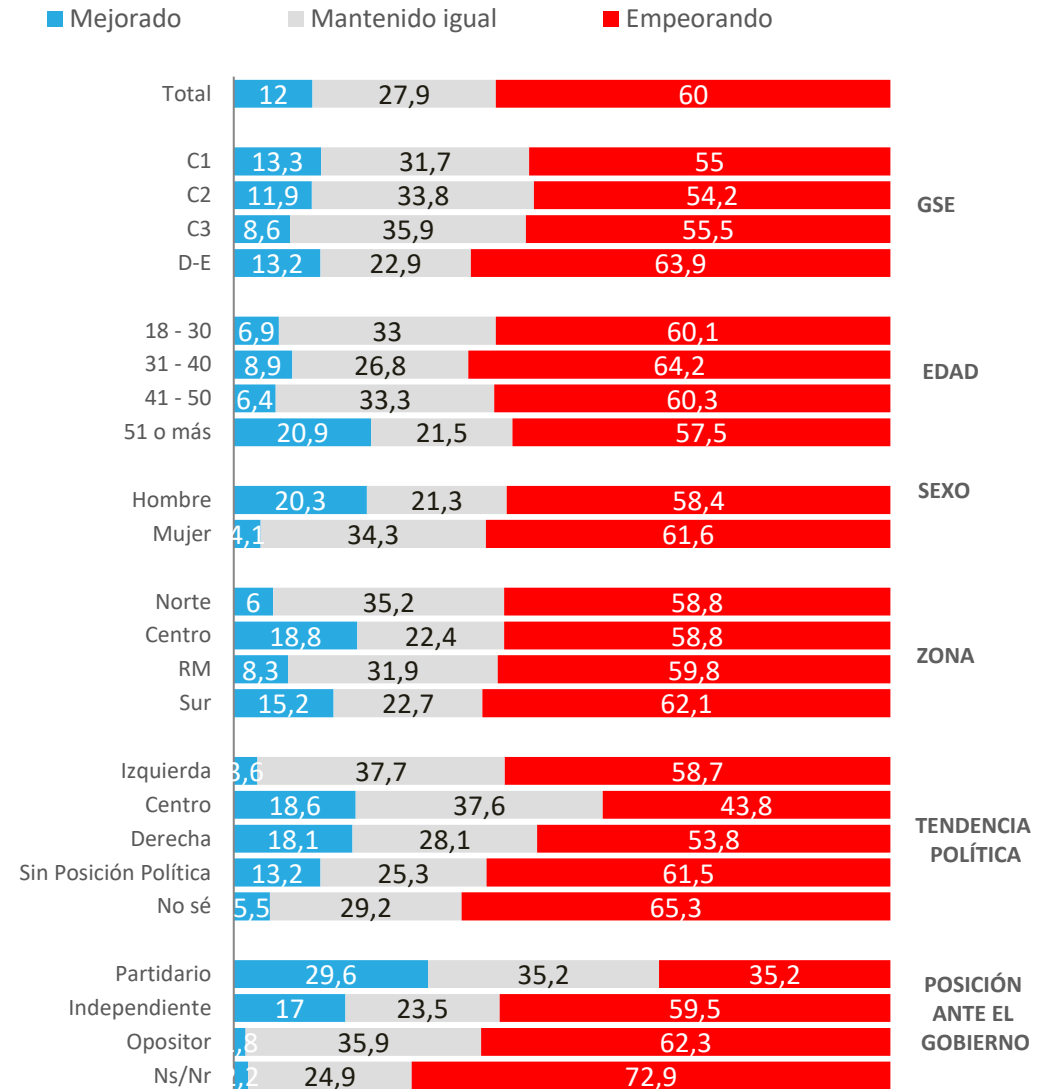
↑ ↓ Diferencias significativas a 95% de confianza

Situación COVID-19 país: Percepción actual

¿Considera que Chile está mejorando, se ha mantenido igual o está empeorando en el control de la pandemia del COVID-19?

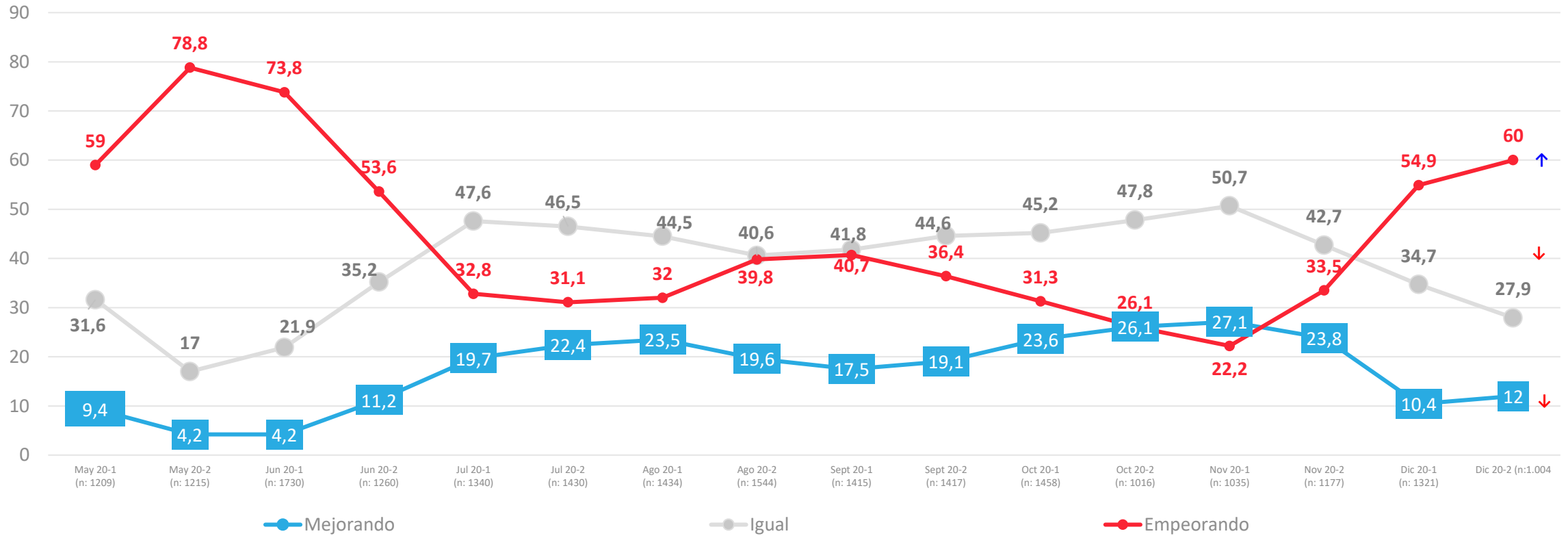


APERTURA POR SEGMENTOS



Situación COVID-19 país: Percepción actual

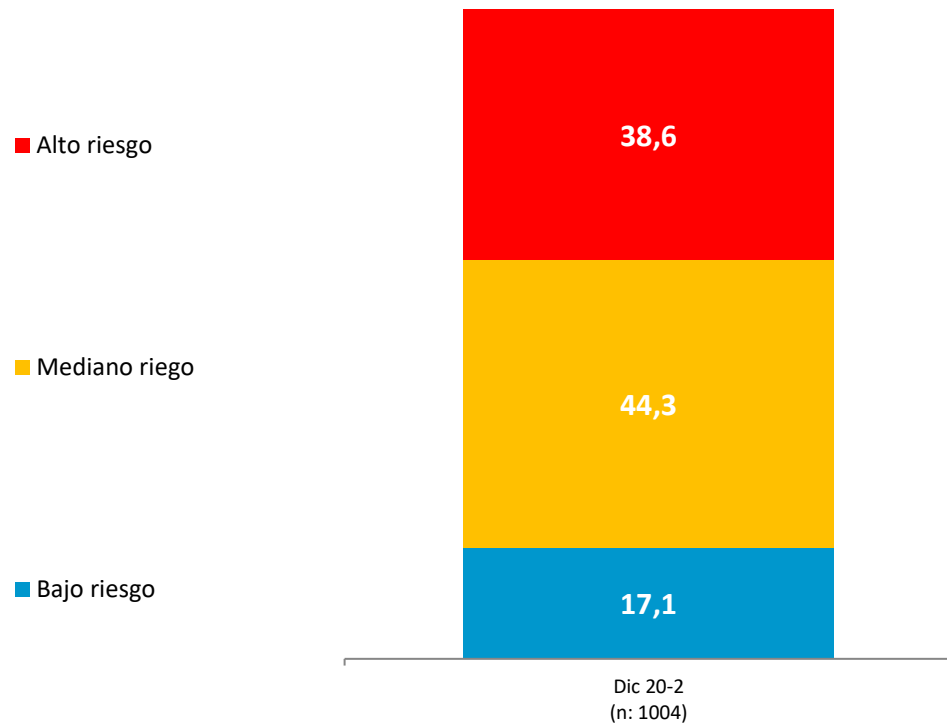
¿Considera que Chile está mejorando, se ha mantenido igual o está empeorando en el control de la pandemia del COVID-19?



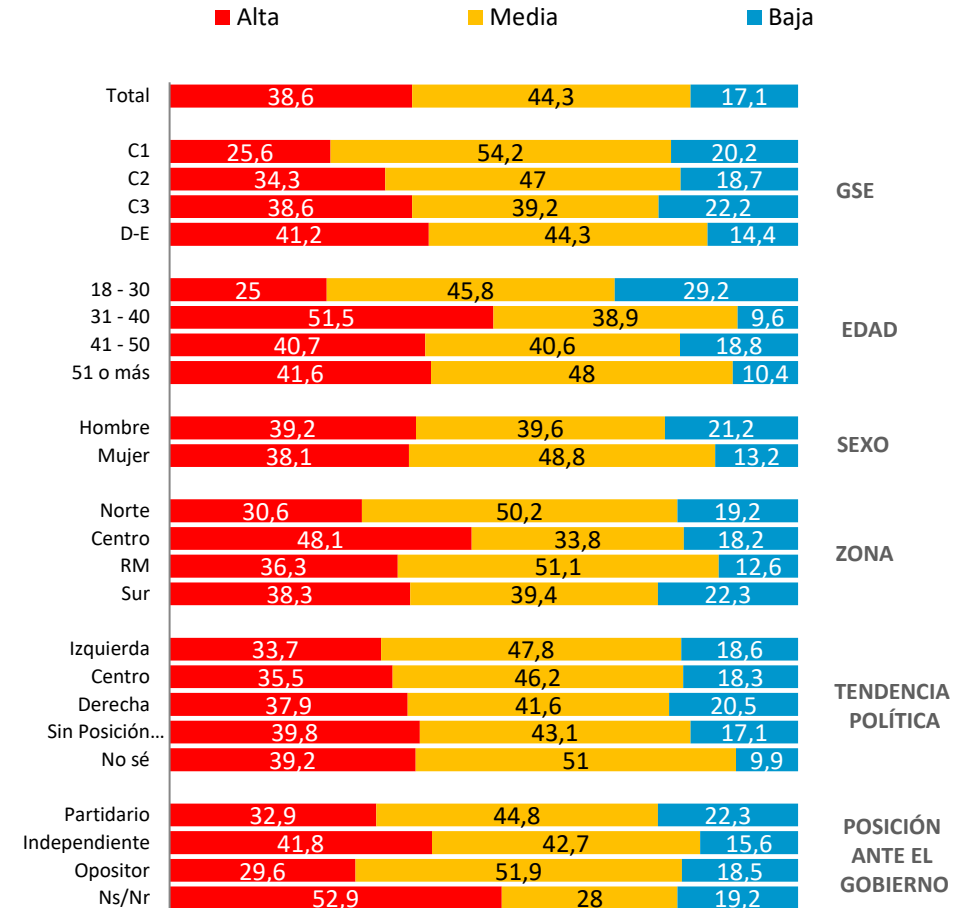
↑ ↓ Diferencias significativas a 95% de confianza

Percepción de riesgo de contraer Coronavirus

¿En qué medida considera usted que está en riesgo de ser contagiado de coronavirus?

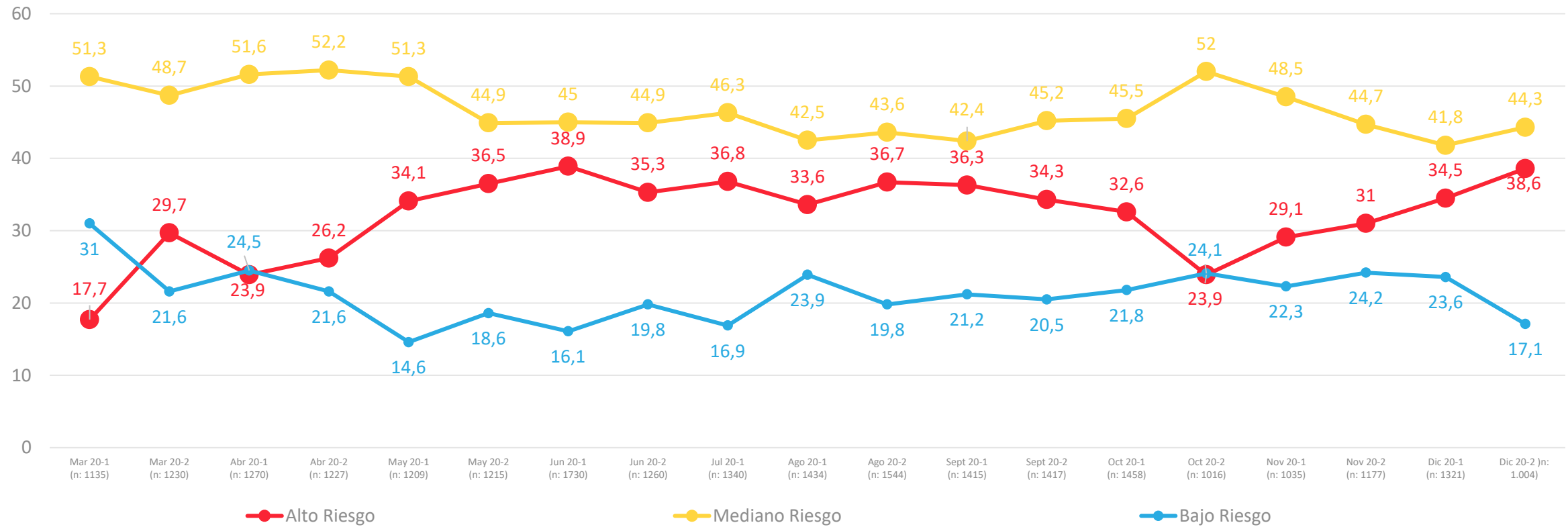


APERTURA POR SEGMENTOS



Percepción de riesgo de contraer Coronavirus

¿En qué medida considera usted que está en riesgo de ser contagiado de coronavirus?



↑ ↓ Diferencias significativas a 95% de confianza

Datos expresados en porcentajes (%). Sobre la Base del Total Entrevistas (N: 1544 EM: +/- 2,5 %)



PULSO CIUDADANO

ACTIVA

www.activasite.com | +562 27 51 3000

Avda. Providencia 1760, Oficina 1804 – Santiago, Chile