

Publicación #32

PULSO CIUDADANO

Octubre 2020/ Segunda Quincena (29 al 31 de Octubre)

Percepción Contexto Económico,
Evaluación de Gobierno y Preferencia de
candidatos a la presidencia.



PULSO
CIUDADANO
ACTIVA



Norma ISO 20.252



Este estudio se ha realizado en cumplimiento de la **Norma ISO 20.252**, norma internacional que establece los términos y definiciones así como los requisitos de servicio para organizaciones y profesionales que llevan a cabo investigaciones de mercado, social y opinión.

Activa esta certificada en la Norma ISO 20252 hasta el año 2023,
Certificación que es auditada por AENOR.



ACTIVA

Antecedentes

 PULSO
CIUDADANO

Antecedentes

Activa, con el interés de hacer un aporte a la discusión en temas de Opinión Pública, ha decidido lanzar Pulso Ciudadano, un estudio de opinión / tracking quincenal. Utiliza una metodología de entrevistas on line por medio de un **Panel Online** representativo a nivel nacional.

La muestra de la **Segunda Quincena (29 al 31 de Octubre)** de Octubre 2020 es de **1.016** casos con cobertura nacional.

Los temas estudiados son:

- Percepción de la situación económica del país.
- Principales problemas del país.
- Evaluación presidente y del Gobierno.
- Preferencia de candidatos para la presidencia.
- Sentimientos que genera el proceso de una nueva constitución
- Preferencias de perfiles para constituyentes
- Nivel de acuerdo con el un segundo retiro del 10% de la AFP
- Nivel de acuerdo con un sistema de votación obligatorio
- COVID-19.



ACTIVA

Metodología



PULSO
CIUDADANO

Metodología

Diseño de Investigación	Estudio cuantitativo, sobre la base de entrevistas online a través de un panel representativo con cobertura nacional.
Población en estudio	Público en general, hombres y mujeres mayores de 18 años, pertenecientes a los grupos socioeconómicos (GSE) ABC1, C2, C3 y DE. Residentes de Santiago y Regiones, considerando una cobertura de 182 comunas a nivel nacional.
Diseño muestral	<p>Diseño No probabilístico. Se realizó un total de 1016 entrevistas estratificadas apropiadamente por las variables de Género, Edad, GSE y Zona.</p> <p>Con el objetivo de proyectar resultados poblacionales, la muestra fue ponderada de acuerdo al peso real de cada segmento: Género, Edad, Zona y GSE en la población proyectada por el Censo 2017 e información de GSE de la AIM (Asociación de Empresas de Estudios de Mercados de Chile).</p> <p>El margen de Error Muestral para el total de la muestra es de un +/- 3,1 %, bajo supuestos de aleatoriedad simple, un nivel de confianza del 95% y varianza máxima de los estimadores.</p>
Selección muestral	<p>Selección en base a un panel online con una tasa de respuesta del 12 %.</p> <p>El panel utilizado corresponde a la empresa OpinandoOnline www.opinandoonline.com. Panel en proceso de certificación Norma ISO 26.362</p>
Instrumento de medición	Cuestionario de 9 minutos de duración promedio.
Fecha de campo	Realizado Segunda Quincena (29 al 31 de Octubre)
Desarrollado por	Este estudio ha sido elaborado en su totalidad por Activa.
Financiamiento	Estudio financiado en un 100% por Activa.

Tamaño y segmentación muestral

Para proyectar resultados poblacionales, cada segmento fue ponderado por su peso real en la población de acuerdo a las proyecciones del Censo 2017 y proyecciones de GSE AIM 2008.

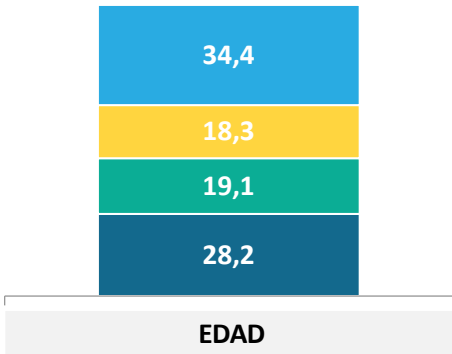
Las variables de ponderación son a nivel de: edad, género, zona y GSE.

(*) Error muestral calculado bajo supuesto de aleatoriedad simple, un nivel de confianza del 95% y varianza máxima del estimador proporcional.

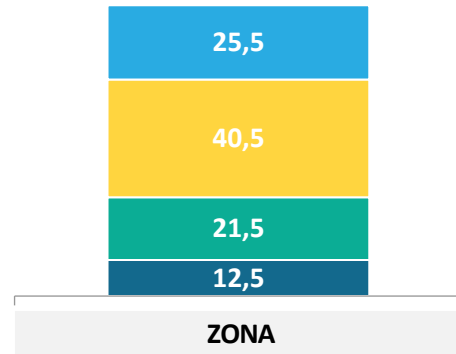
Variable	Segmentos	Tamaño Muestral	Error Muestral Máximo(*)
GSE	ABC1	261	6,1 %
	C2	347	5,3 %
	C3	196	7,0 %
	DE	212	6,7 %
EDAD	18 - 30	257	6,1 %
	31 - 40	215	6,7 %
	41 - 50	220	6,6 %
	51 - ++	324	5,4 %
GÉNERO	Hombre	401	4,9 %
	Mujer	615	4,0 %
ZONA	Metropolitana	344	5,3 %
	Norte	177	7,4 %
	Centro	229	6,5 %
	Sur	266	6,0 %
Total		1.016	3,1 %

Perfil de ponderación

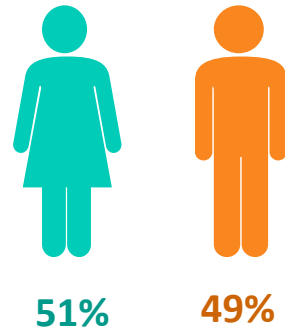
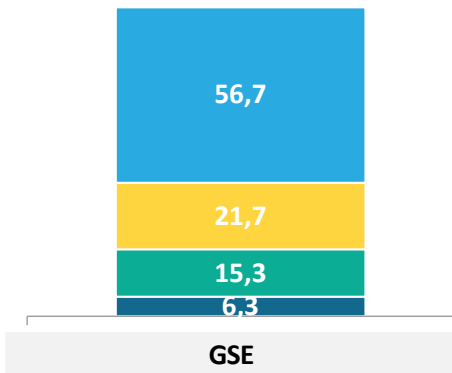
■ 51 o más ■ 41 - 50 ■ 31 - 40 ■ 18 - 30



■ Sur ■ RM ■ Centro ■ Norte



■ D ■ C3 ■ C2 ■ C1

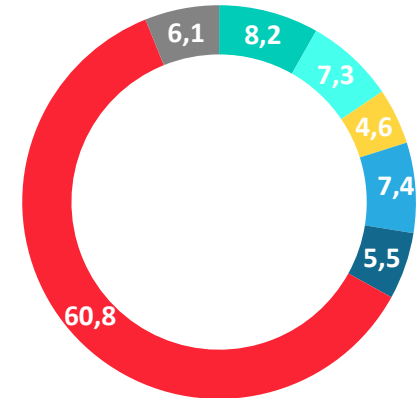


Datos expresados en porcentajes (%). Sobre la Base del Total Entrevistas (N: 1016 EM: +/- 3,1 %) Zona Norte: Regiones XV, I, II, III, IV; Centro: Regiones V, VI, VII; Sur: Regiones VIII, IX, XIV, XVI, X, XI, XII.

POSICIÓN POLÍTICA

¿Cuál es tu posición política, independiente que seas militante de algún partido político?...

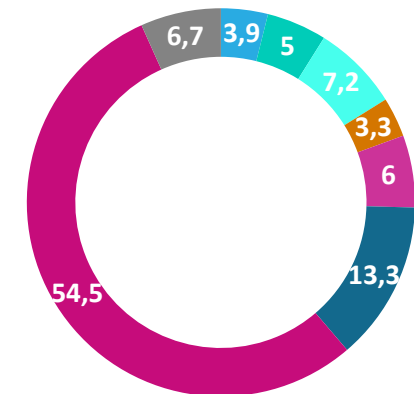
- Izquierda
- Centro izquierda
- Centro
- Centro Derecha
- Derecha
- Sin Posición Política
- No sé



IDENTIFICACIÓN CON COALICION POLÍTICA

¿Y con cuál de las siguientes coaliciones políticas te sientes más identificado?

- Partido Republicano (Jose Antonio Kast)
- Chile Vamos (UDI – RN – EVOPOLI – PRI)
- Ex Nueva Mayoría (PS – PPD – PRSD – PC)
- DC (Democracia Cristiana)
- Frente Amplio
- Independiente
- Ninguna
- No sabe / No responde





ACTIVA

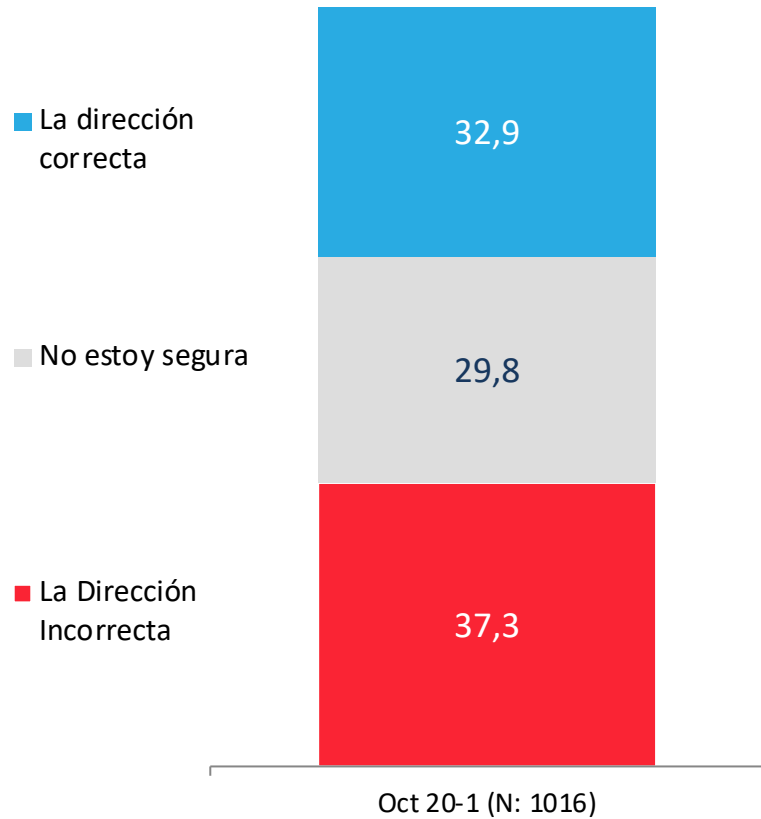
Percepción de la **economía**



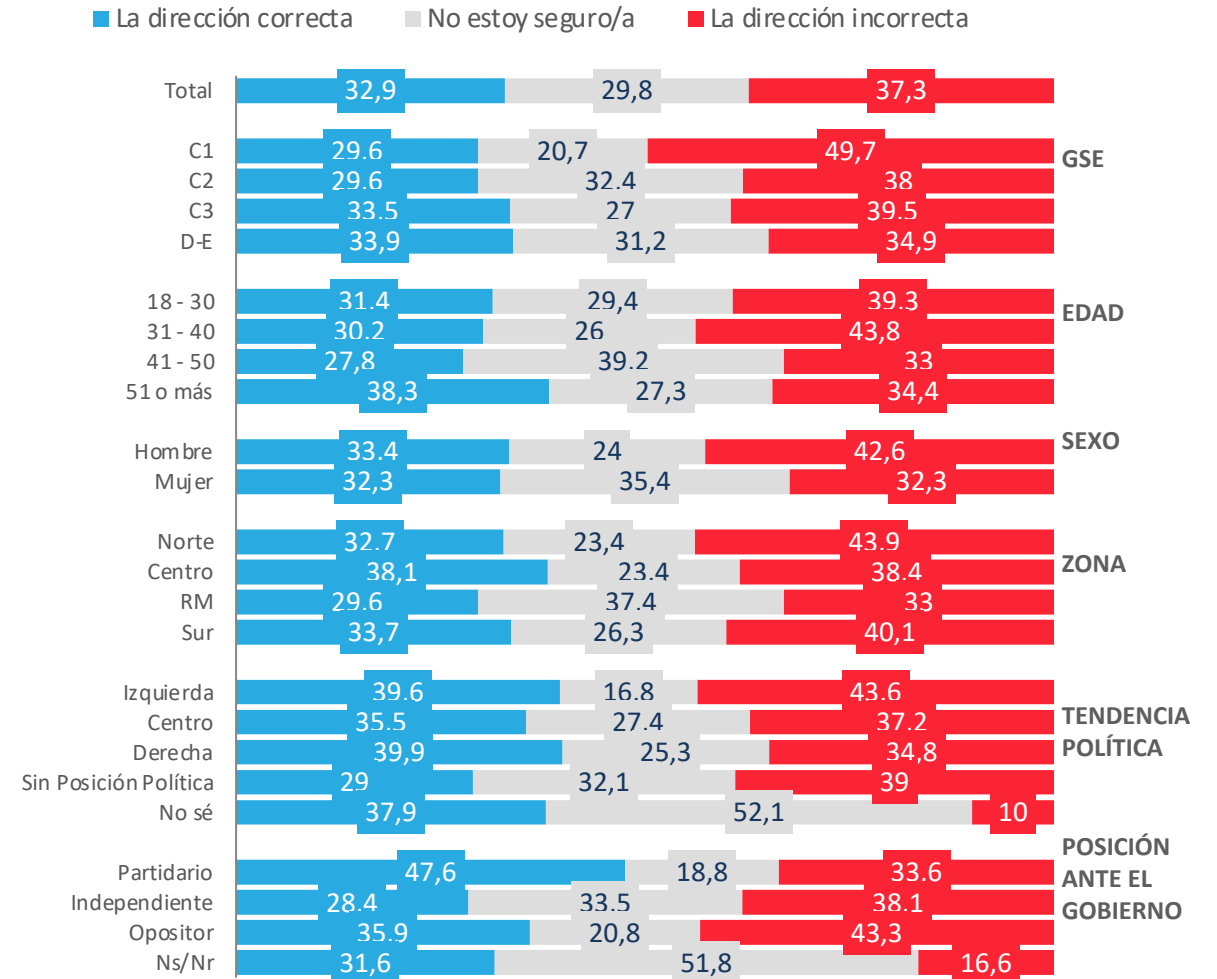
PULSO
CIUDADANO

Situación actual del país: Percepción del avance de Chile

En general, considerando todos los aspectos, económicos, valóricos, políticos, sociales ... ¿Crees que Chile avanza en...?

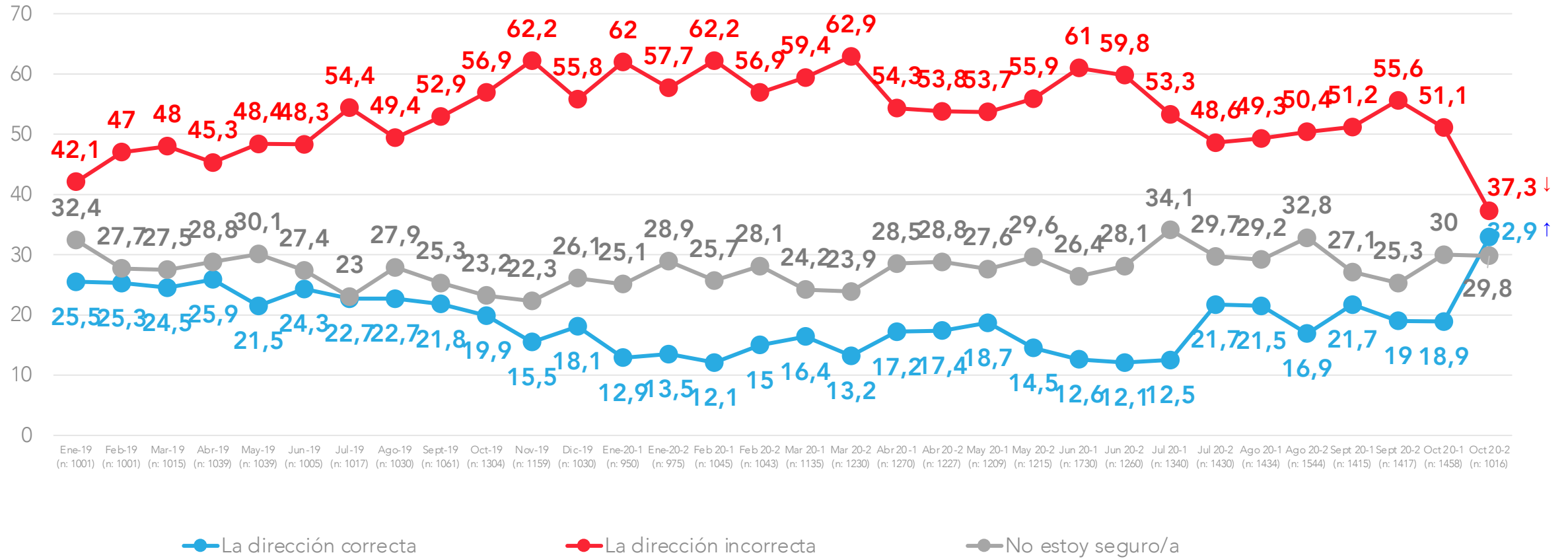


APERTURA POR SEGMENTOS



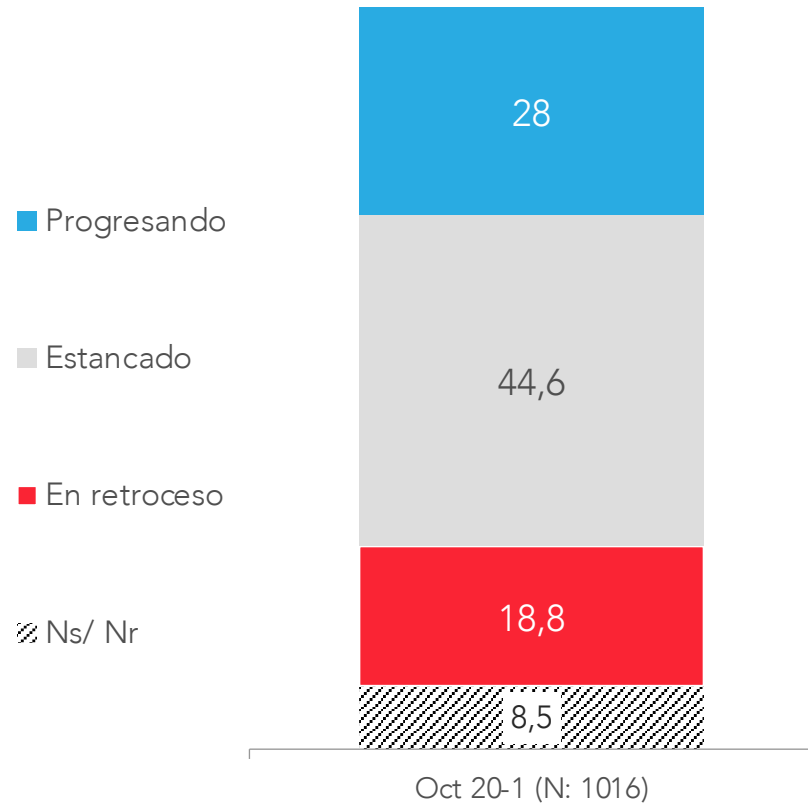
Evolutivo situación actual del país: Percepción del avance de Chile

En general, ¿crees que Chile avanza en...?

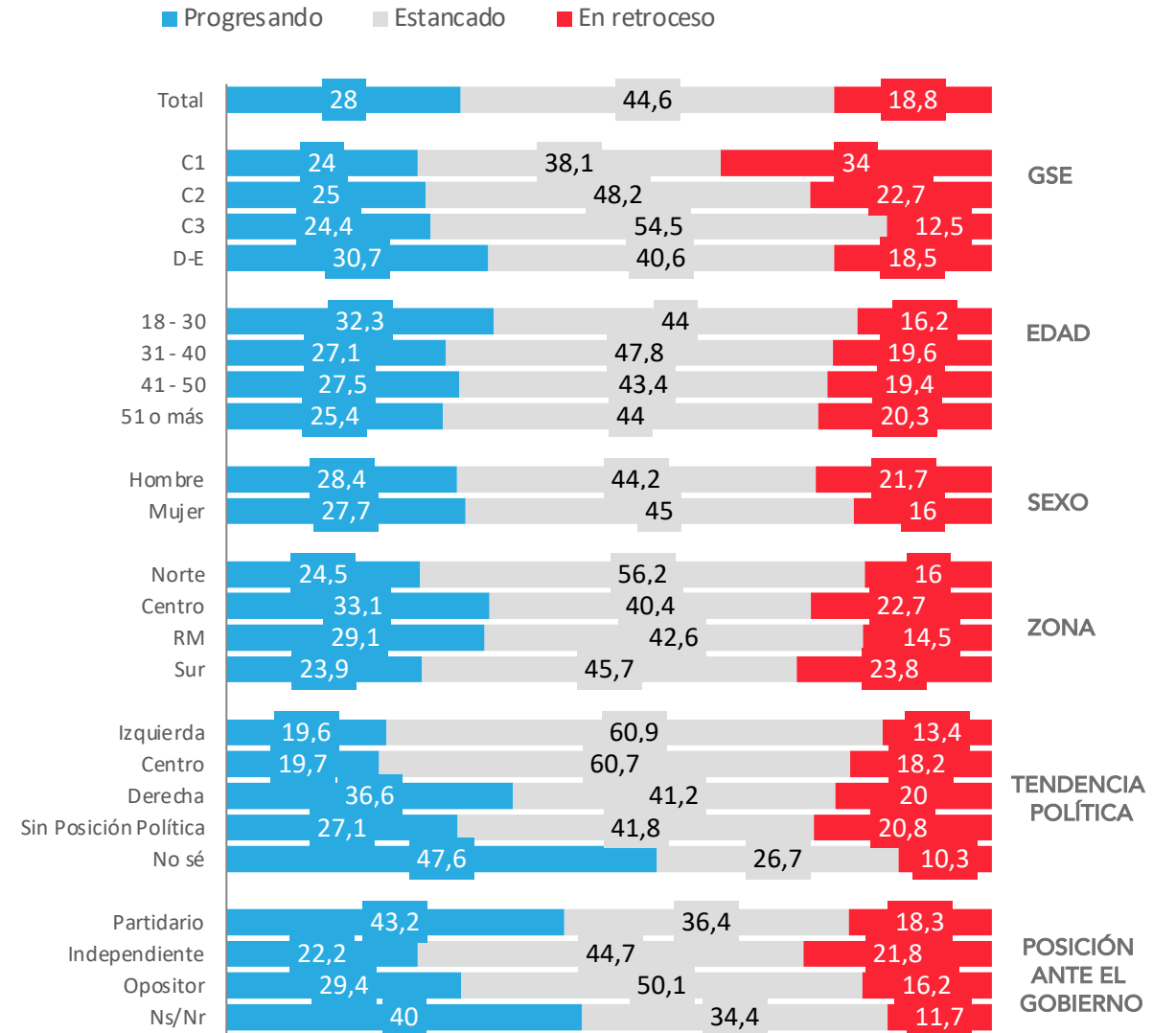


Situación actual del país: Percepción del progreso de Chile

En general, ¿usted considera que actualmente Chile está progresando, estancado o en retroceso?

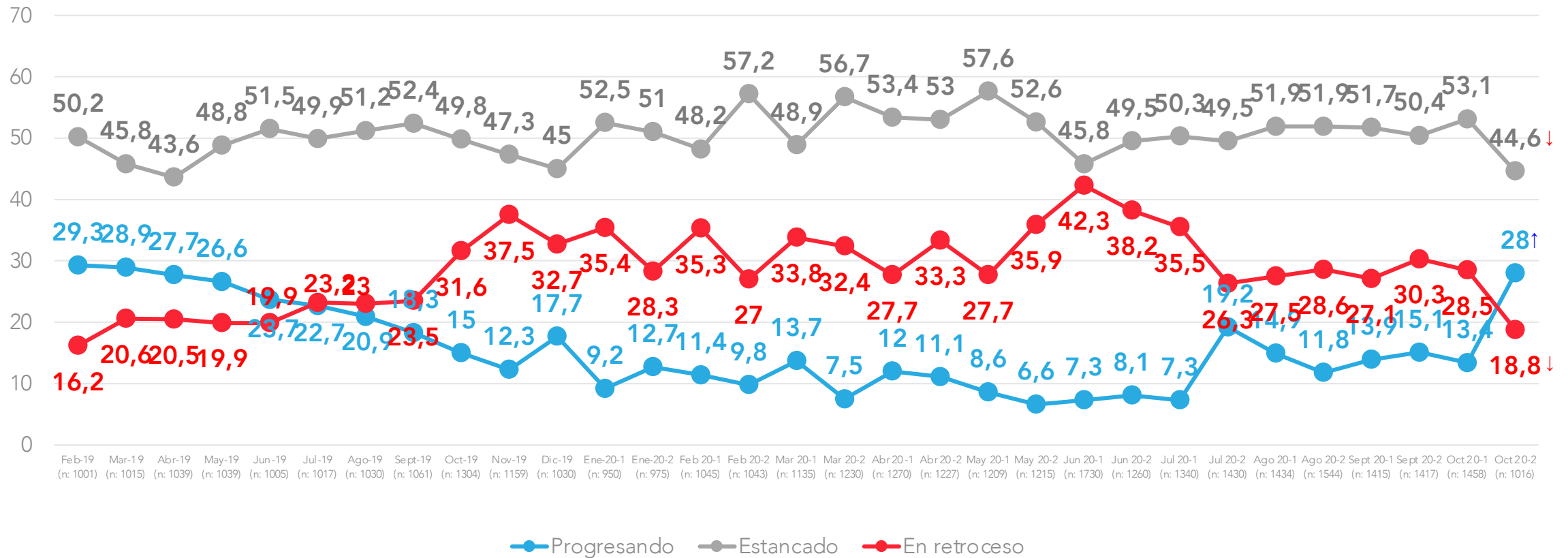


APERTURA POR SEGMENTOS



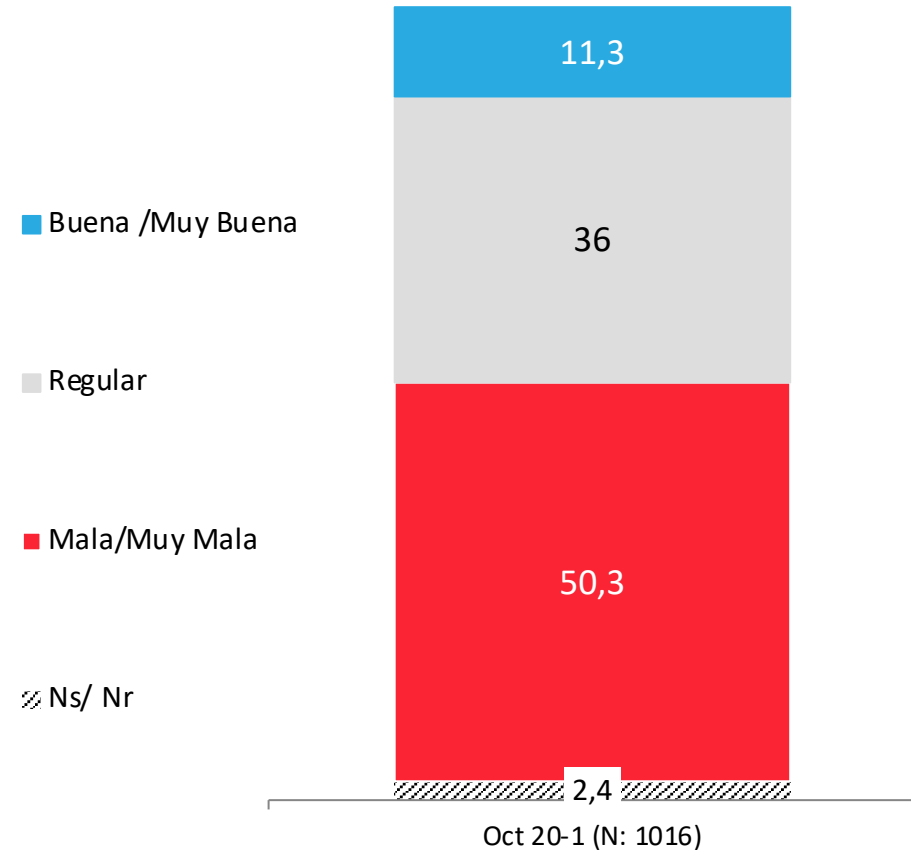
Evolutivo situación actual del país: Percepción del progreso de Chile

En general, ¿Usted considera que actualmente Chile está progresando, estancado o en retroceso?

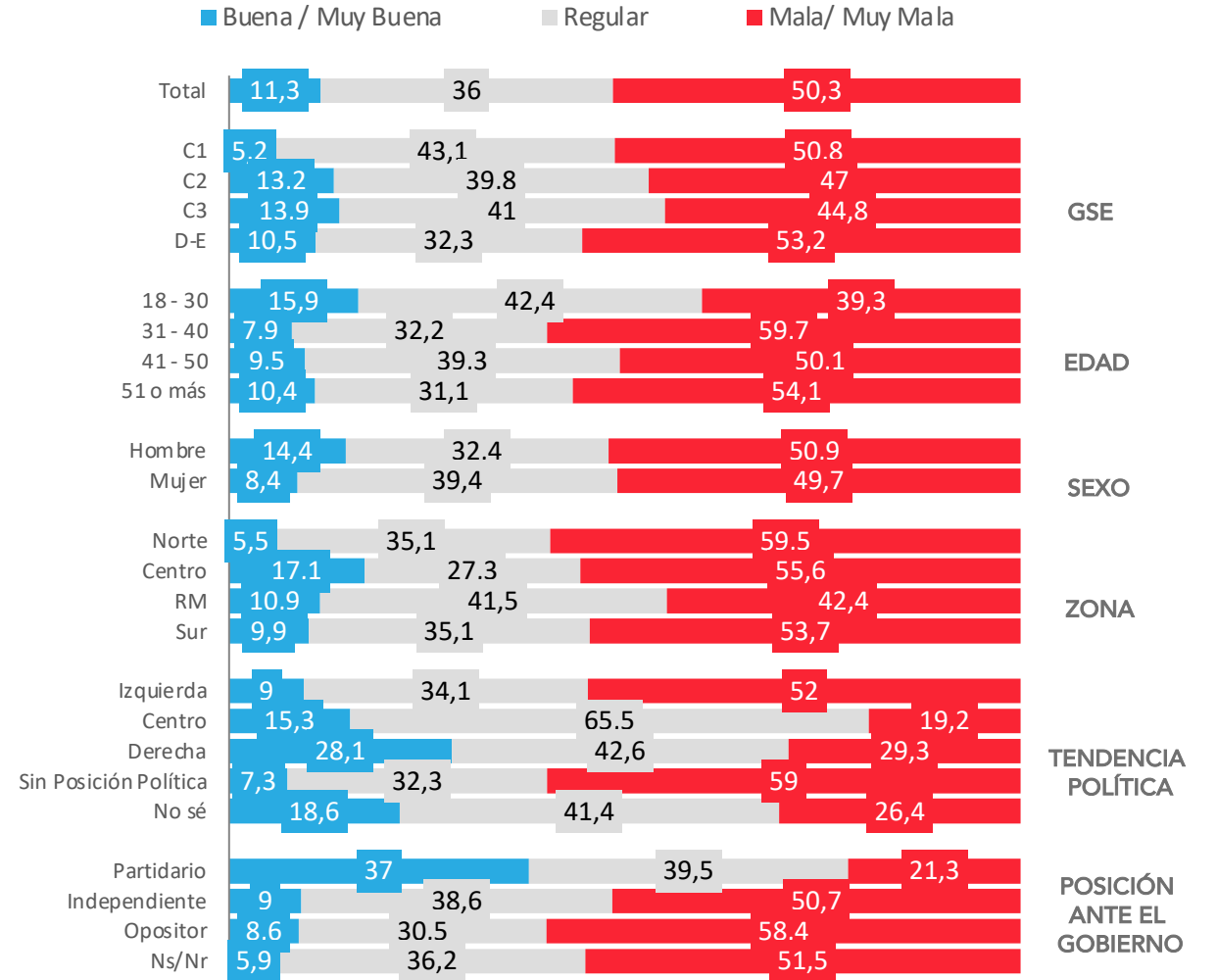


Situación económica país: Evaluación actual

¿Cómo calificarías la situación económica actual del país?

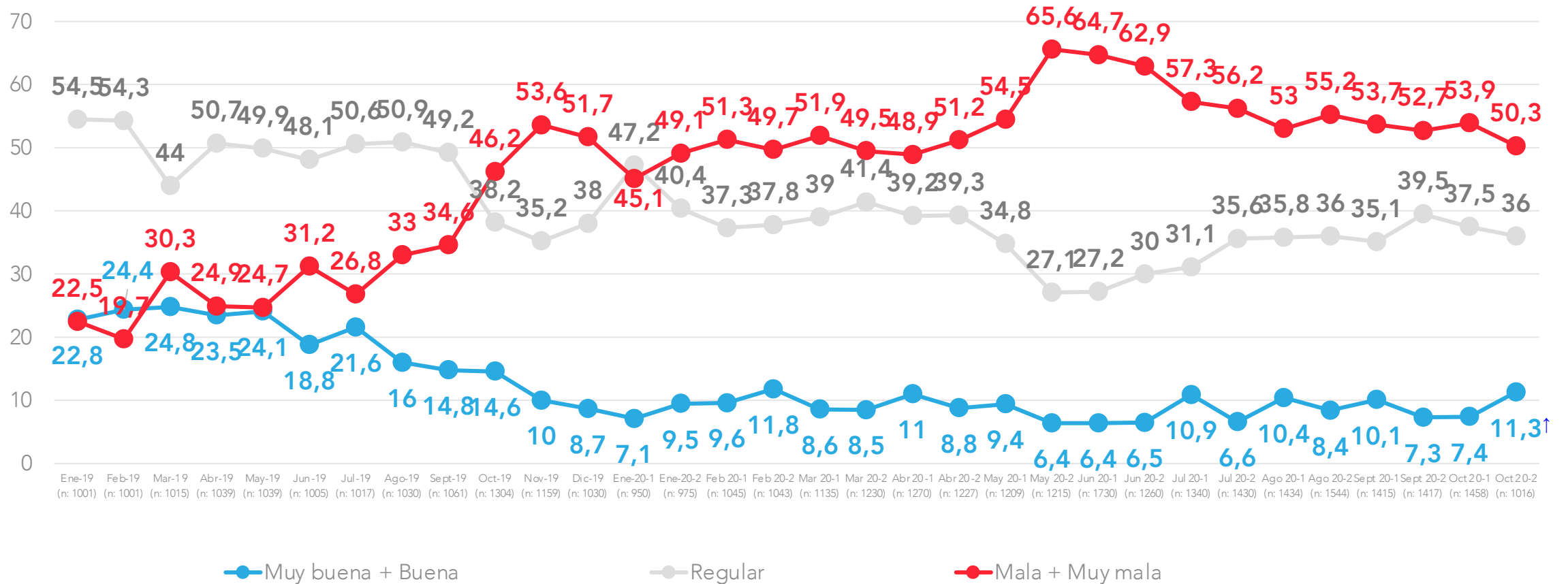


APERTURA POR SEGMENTOS



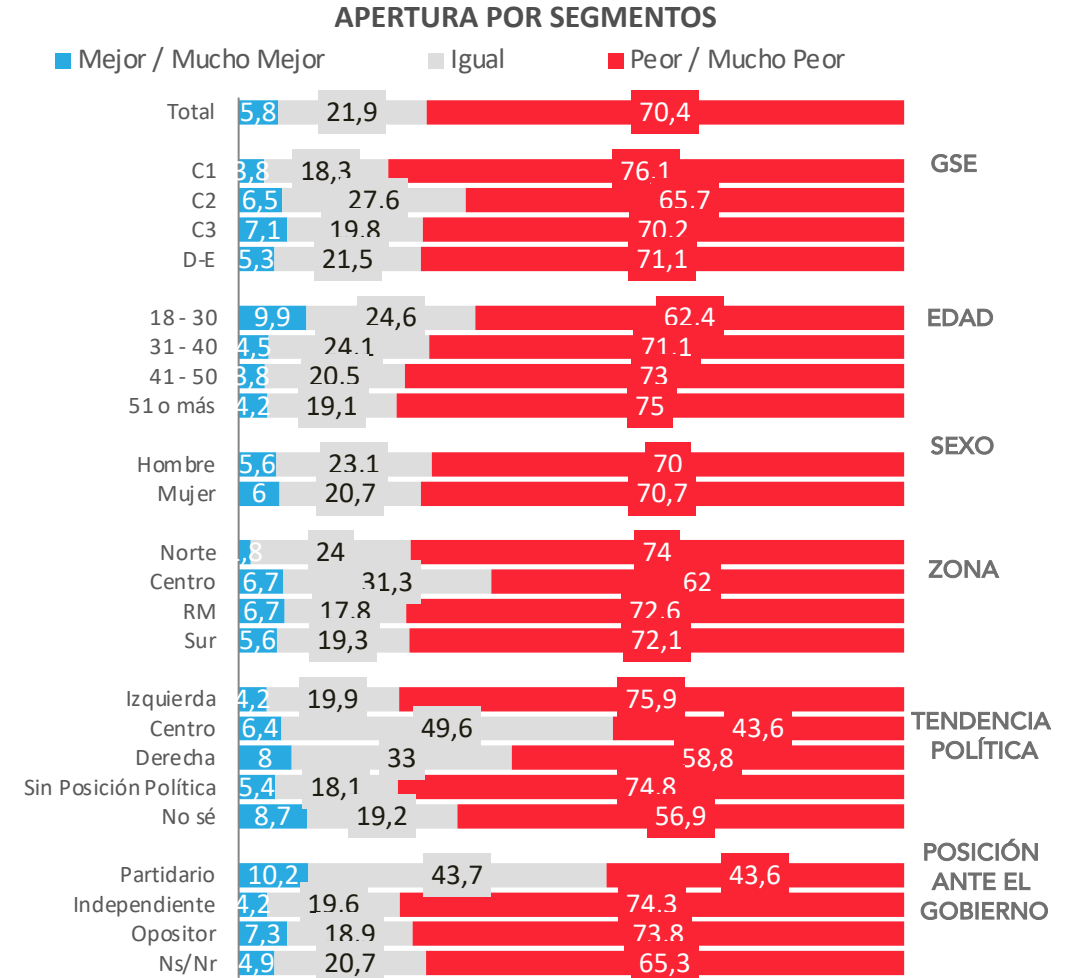
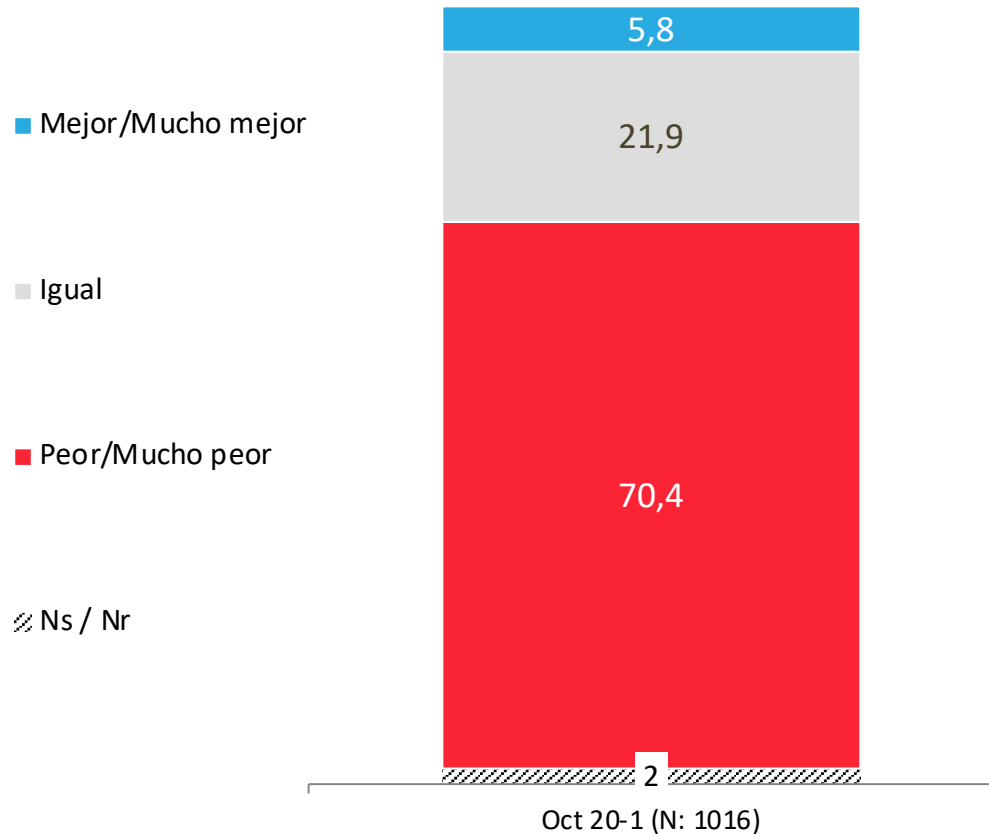
Evolución situación económica país: Evaluación actual

¿Cómo calificarías la situación económica actual del país?



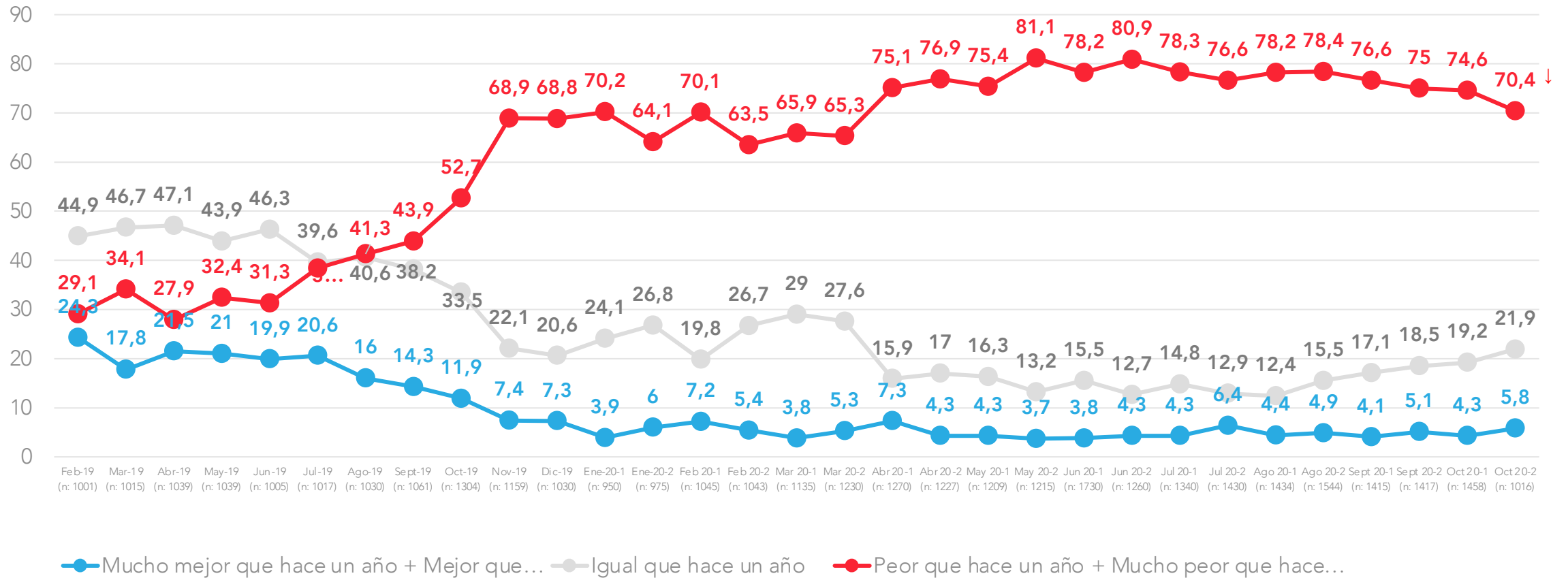
Situación económica país: Comparación con año anterior

Comparando la situación económica actual del país con la de hace un año atrás, dirías que hoy está...



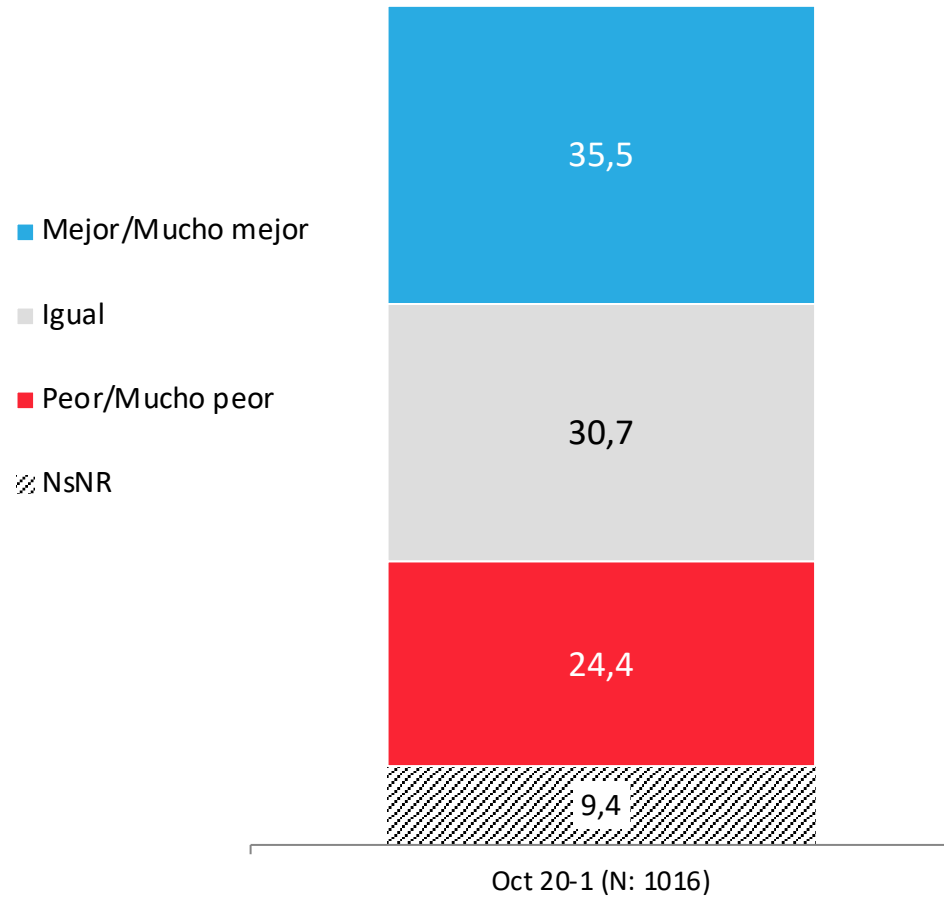
Evolutivo económica país: Comparación con año anterior

Comparando la situación económica actual del país con la de hace un año atrás, dirías que hoy está...

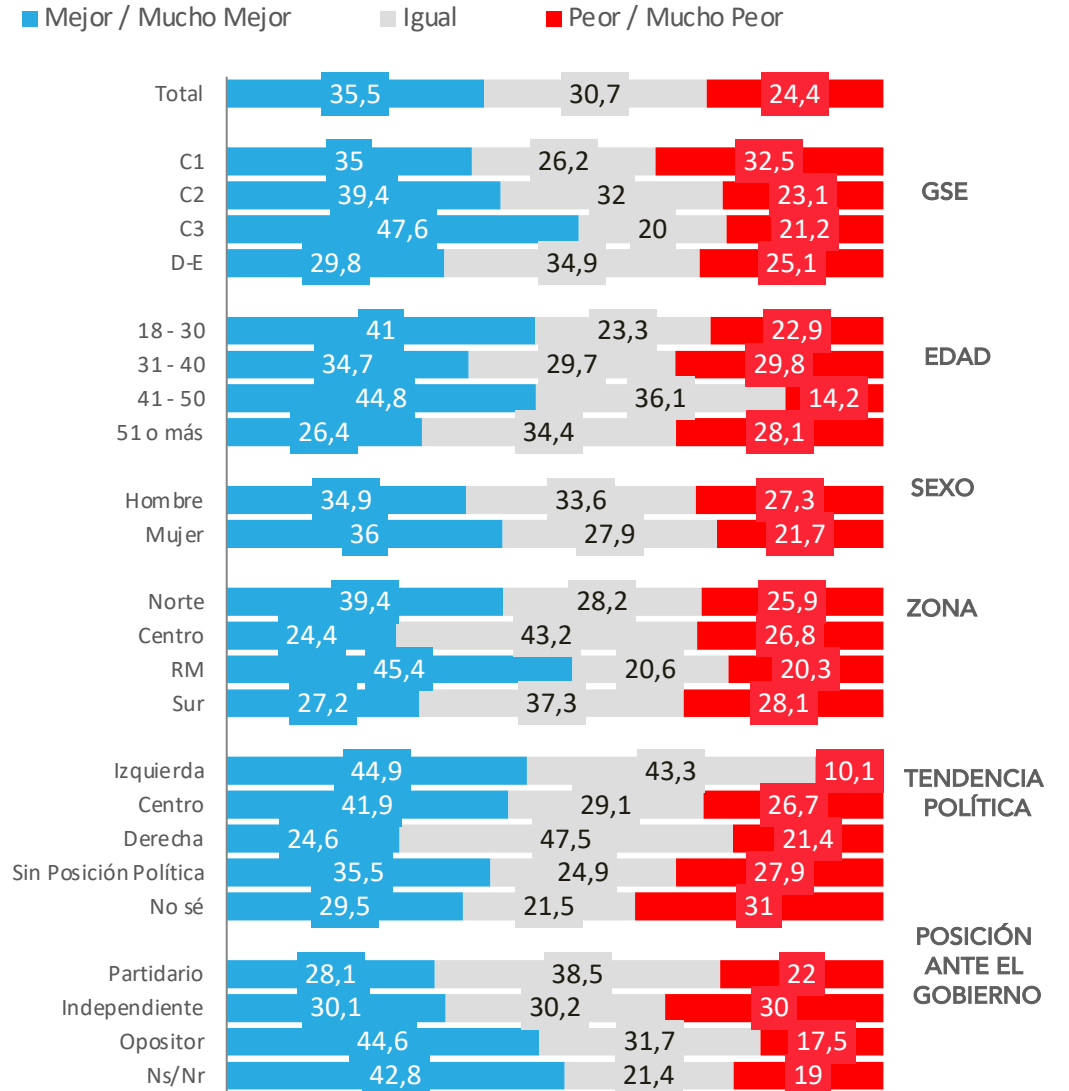


Situación económica país: Proyección a futuro

Pensando en el futuro, crees que la situación económica del país en un año estará...

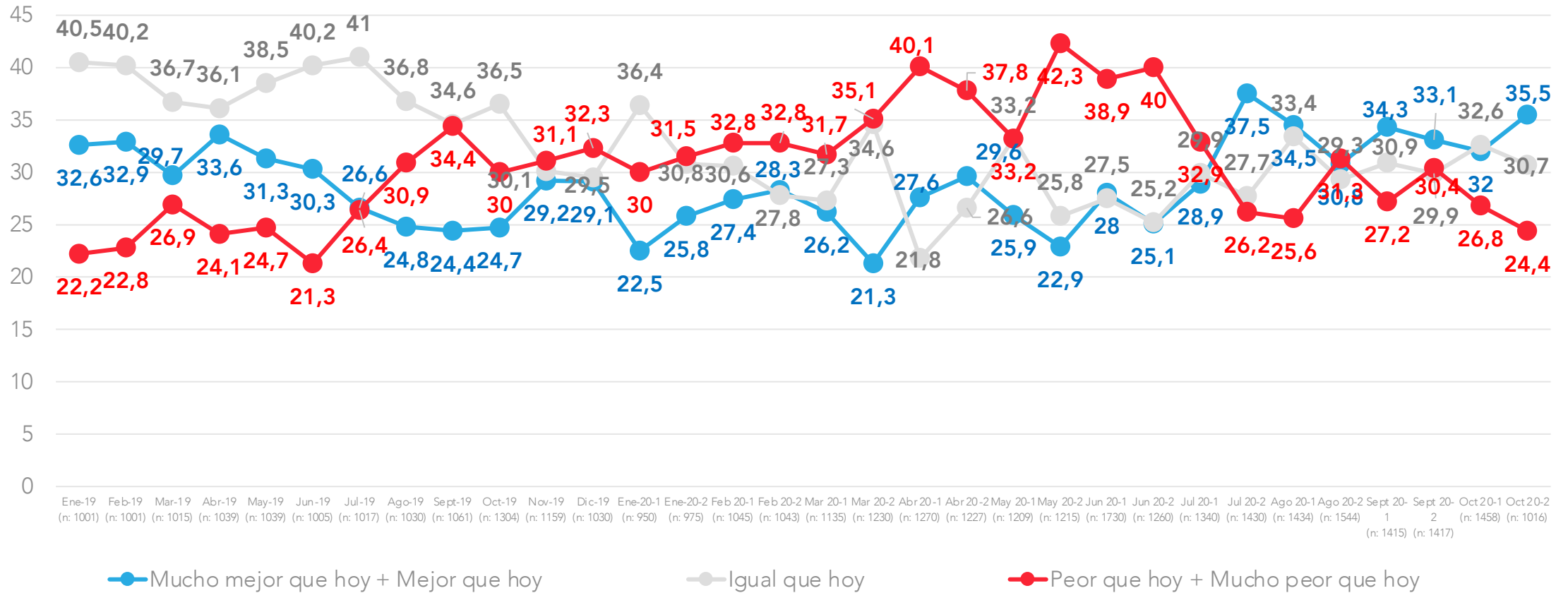


APERTURA POR SEGMENTOS



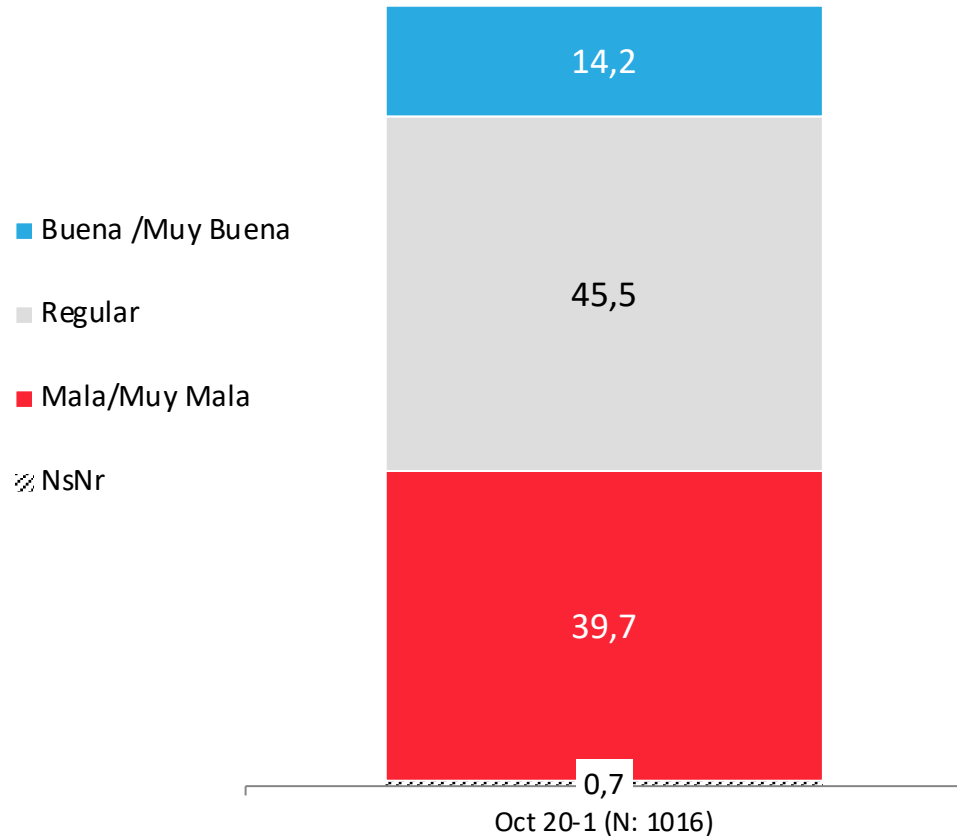
Evolución situación económica país: Proyección a futuro

Pensando en el futuro, crees que la situación económica del país en un año estará...

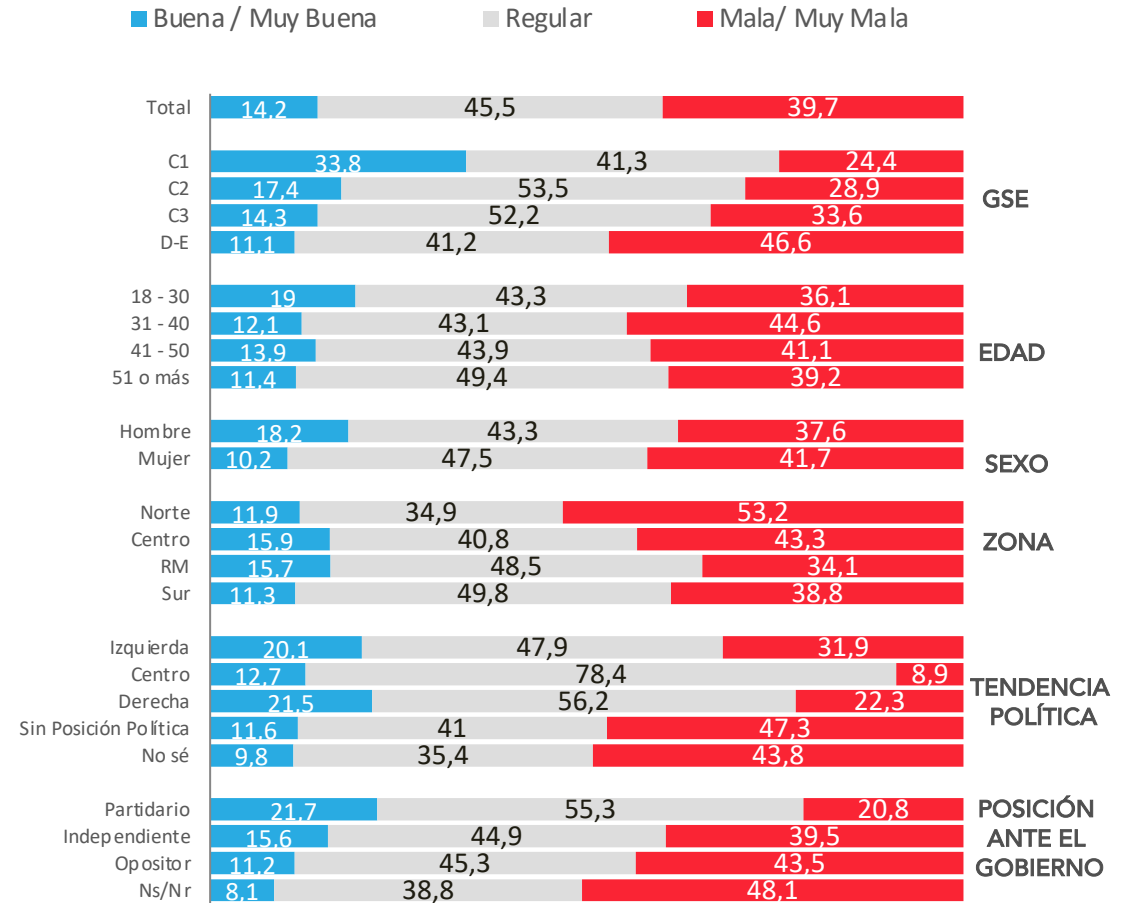


Situación económica personal: Evaluación actual

¿Cómo calificarías tu situación económica actual?

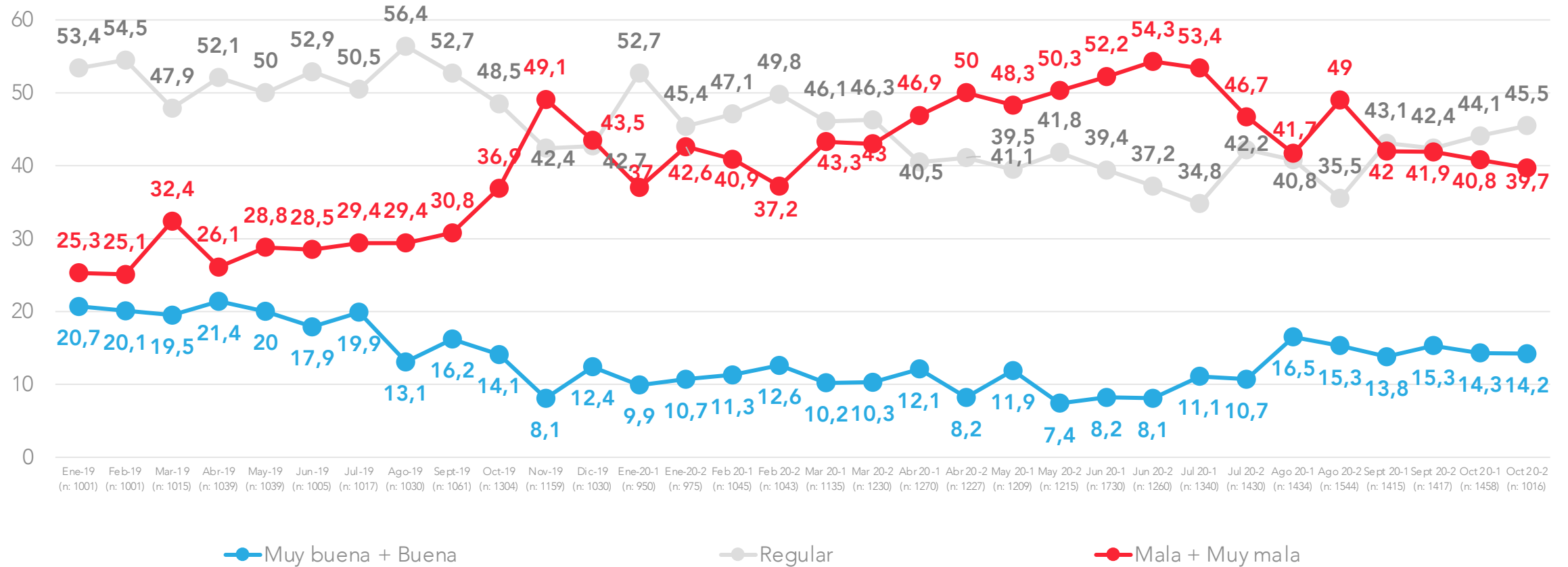


APERTURA POR SEGMENTOS



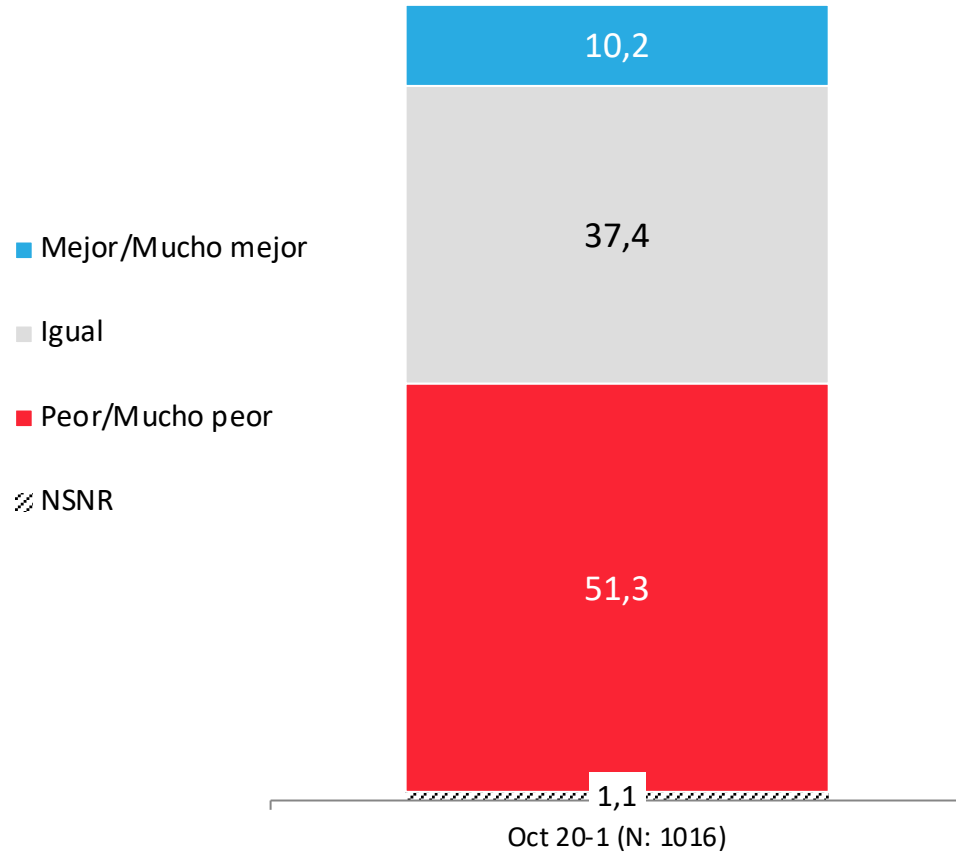
Evolutivo económica personal: Evaluación actual

¿Cómo calificarías tu situación económica actual?

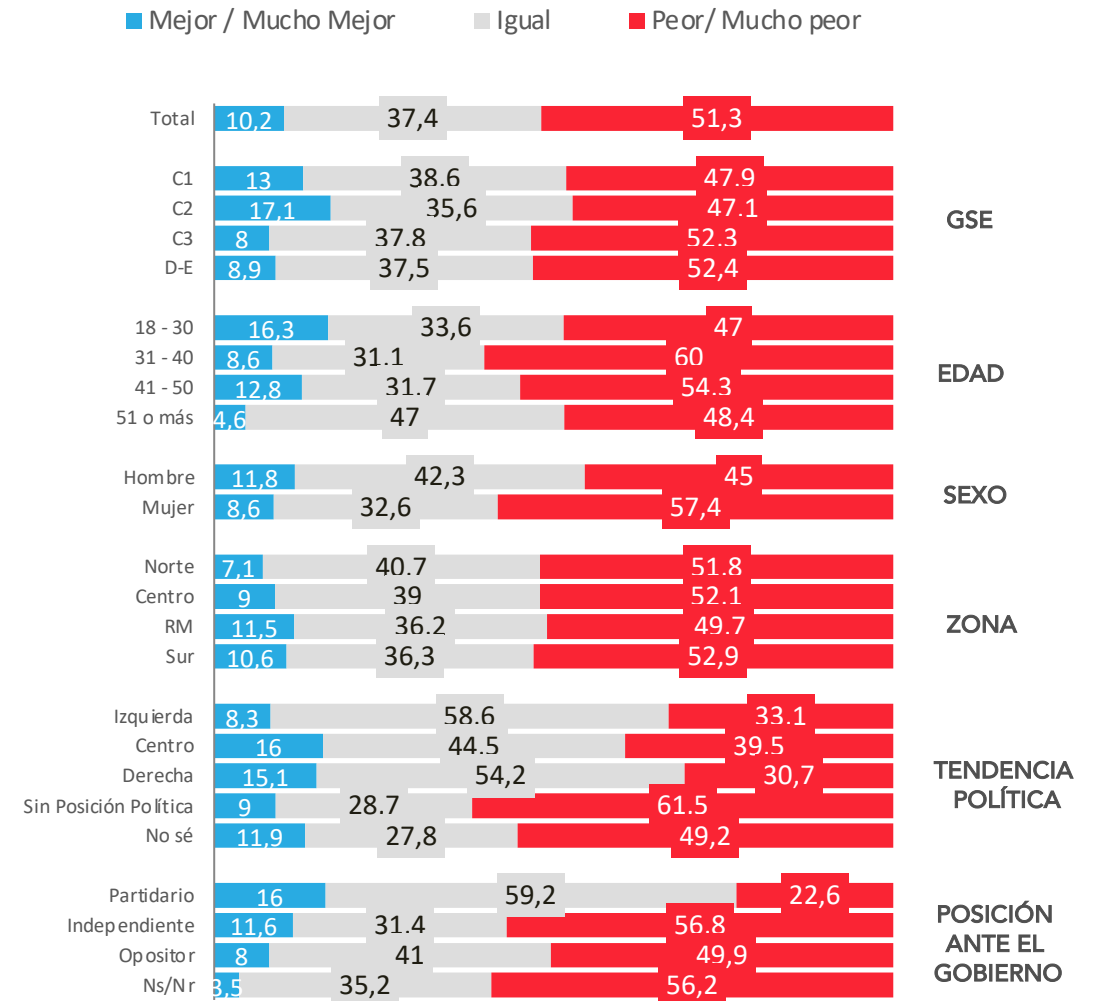


Situación económica personal: Comparación con año anterior

Comparando tu situación económica actual con la de hace un año, dirías que hoy está

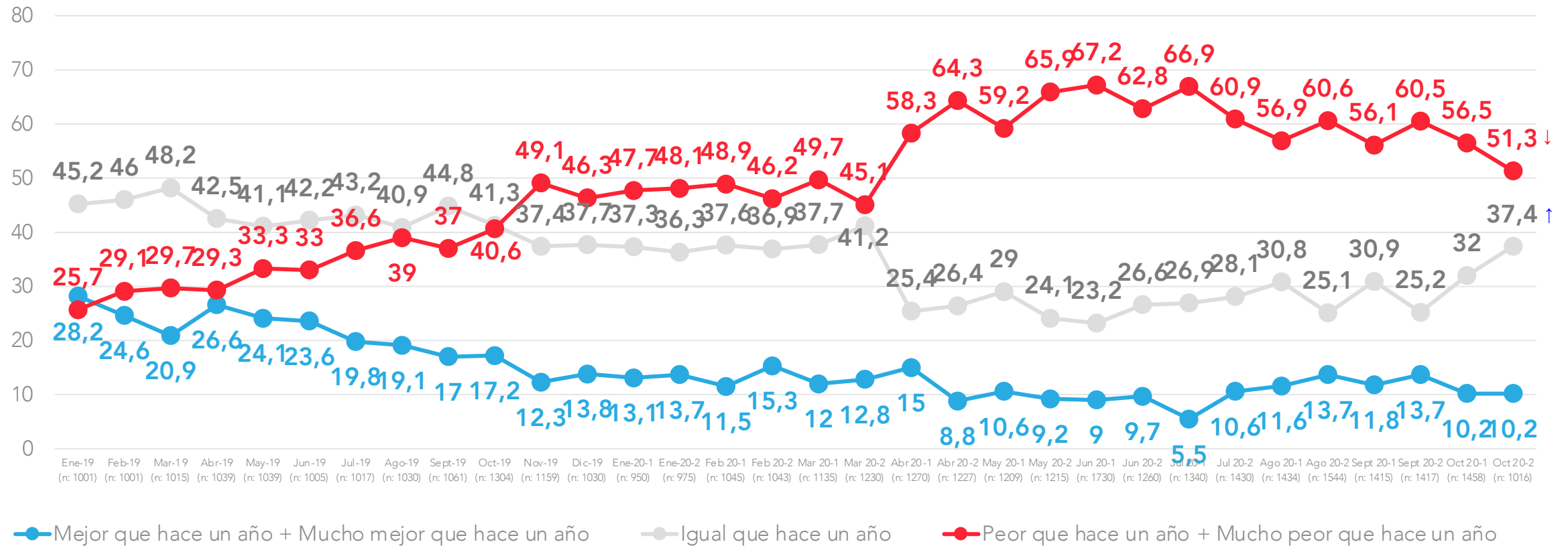


APERTURA POR SEGMENTOS



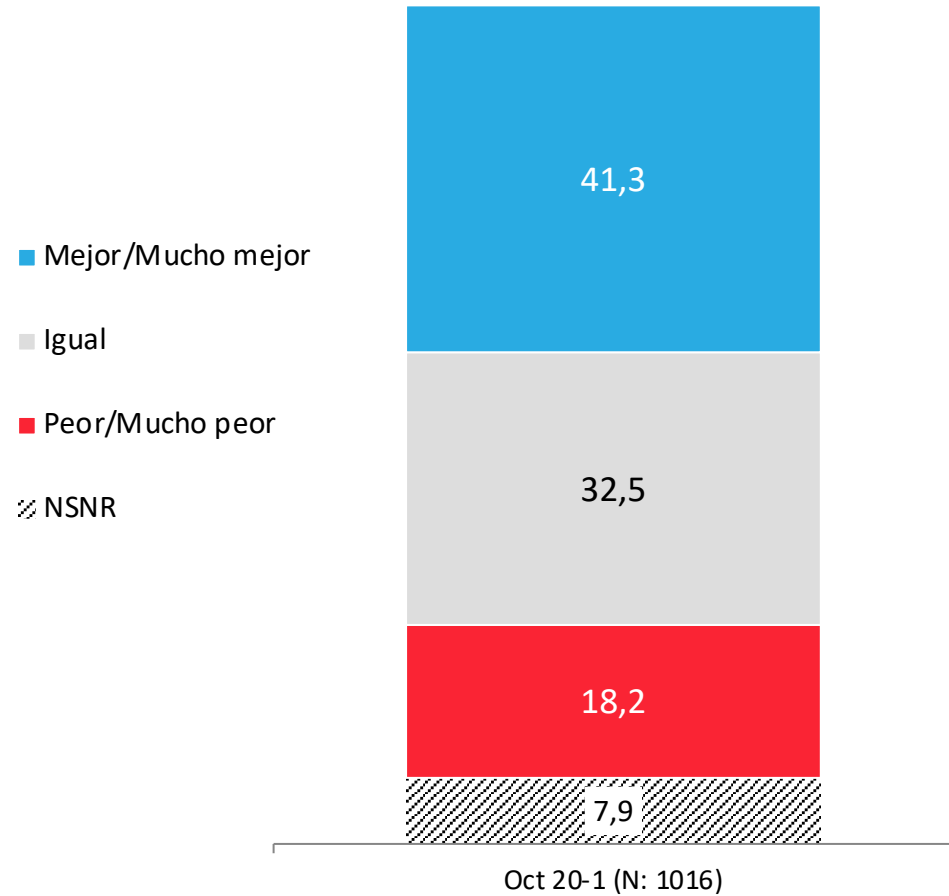
Evolutivo económica personal: Comparación con año anterior

Comparando tu situación económica actual con la de hace un año, dirías que hoy está

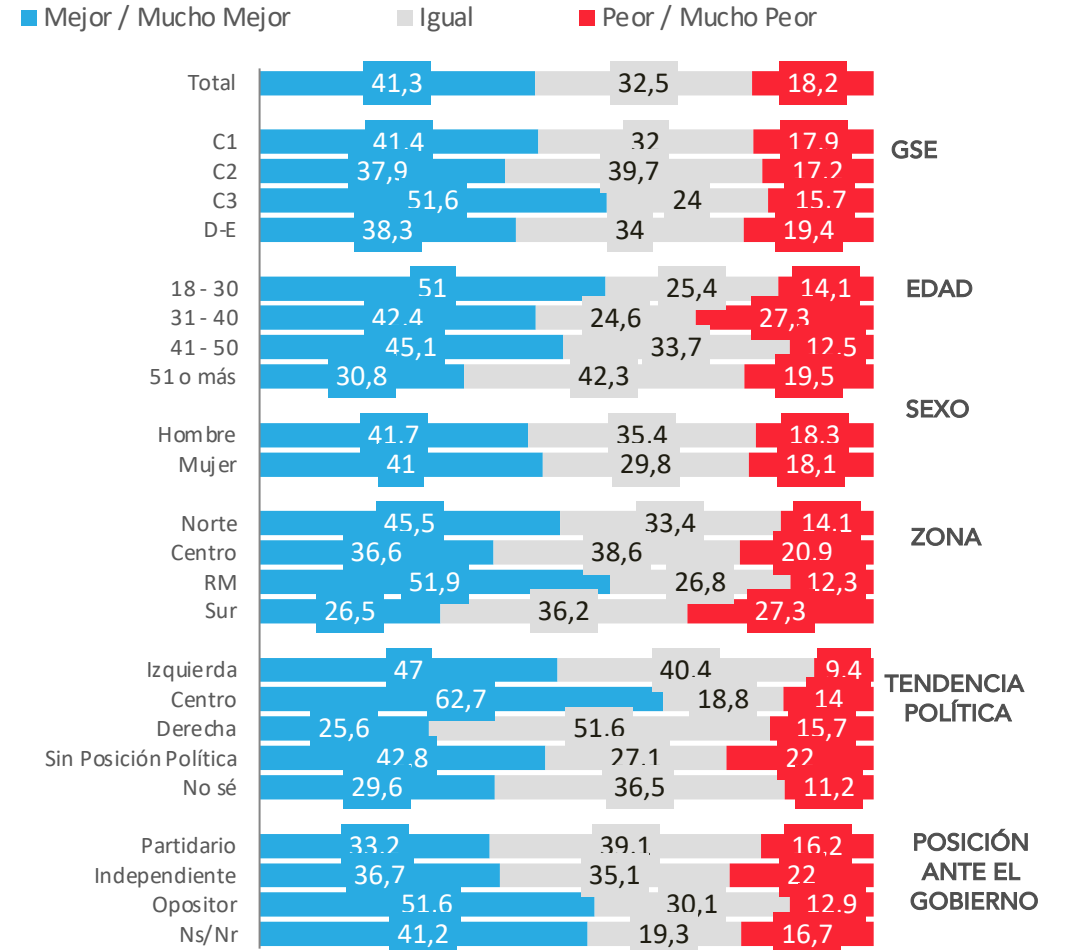


Situación económica personal: Proyección a futuro

Pensando en el futuro, crees que tu situación económica en un año estará...

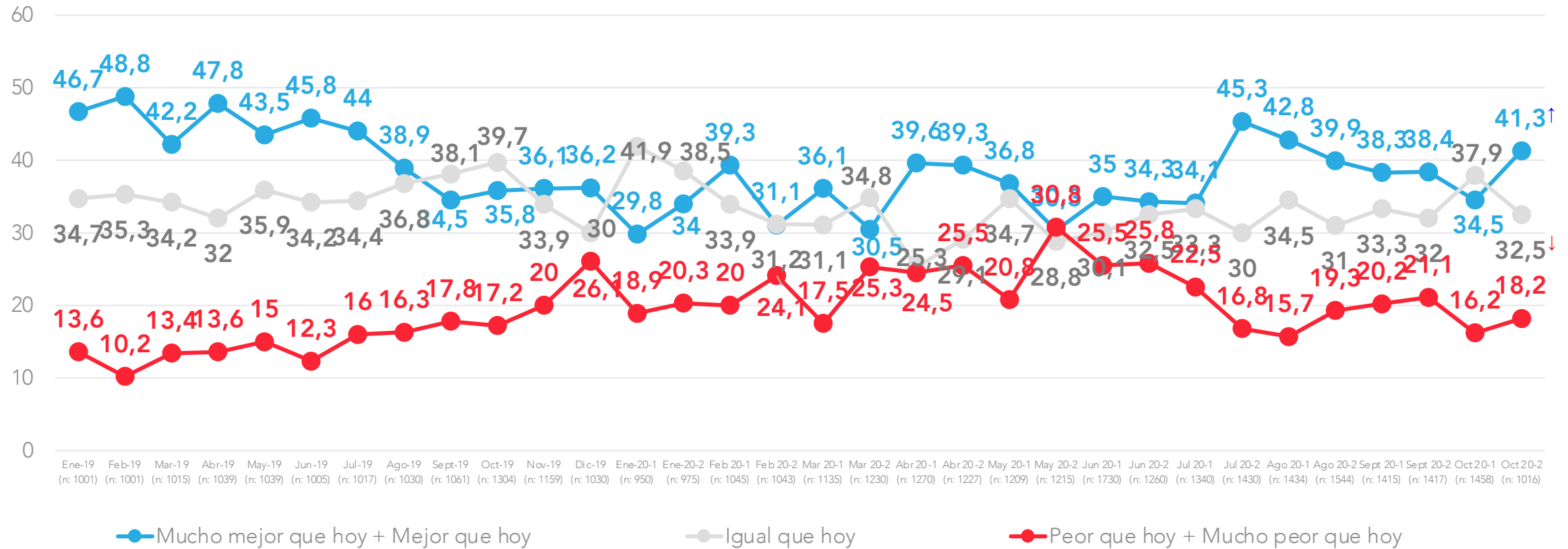


APERTURA POR SEGMENTOS



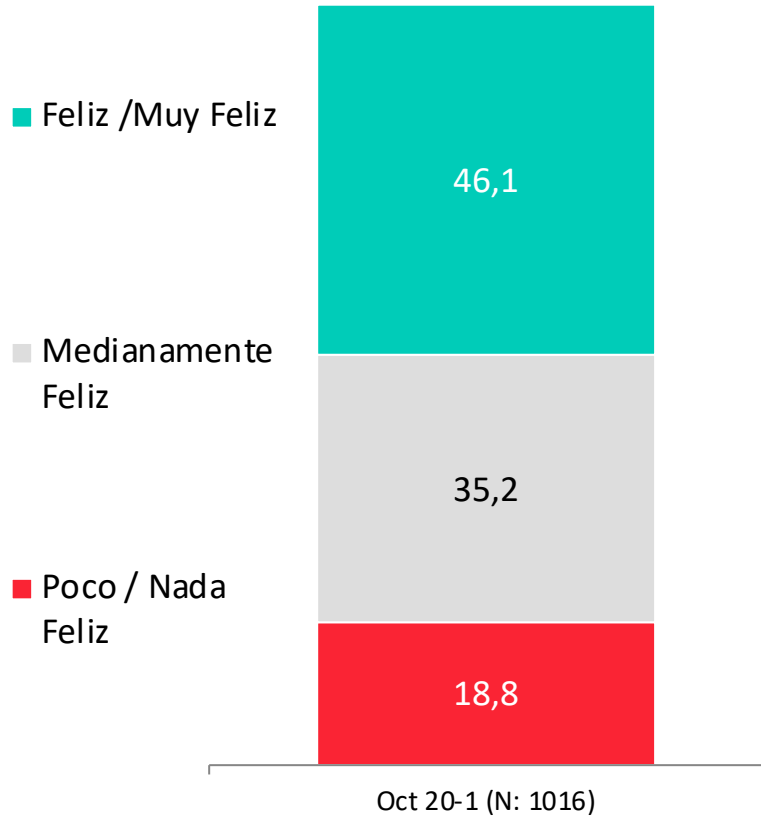
Evolución situación económica personal: Proyección a futuro

Pensando en el futuro, crees que tu situación económica en un año estará...

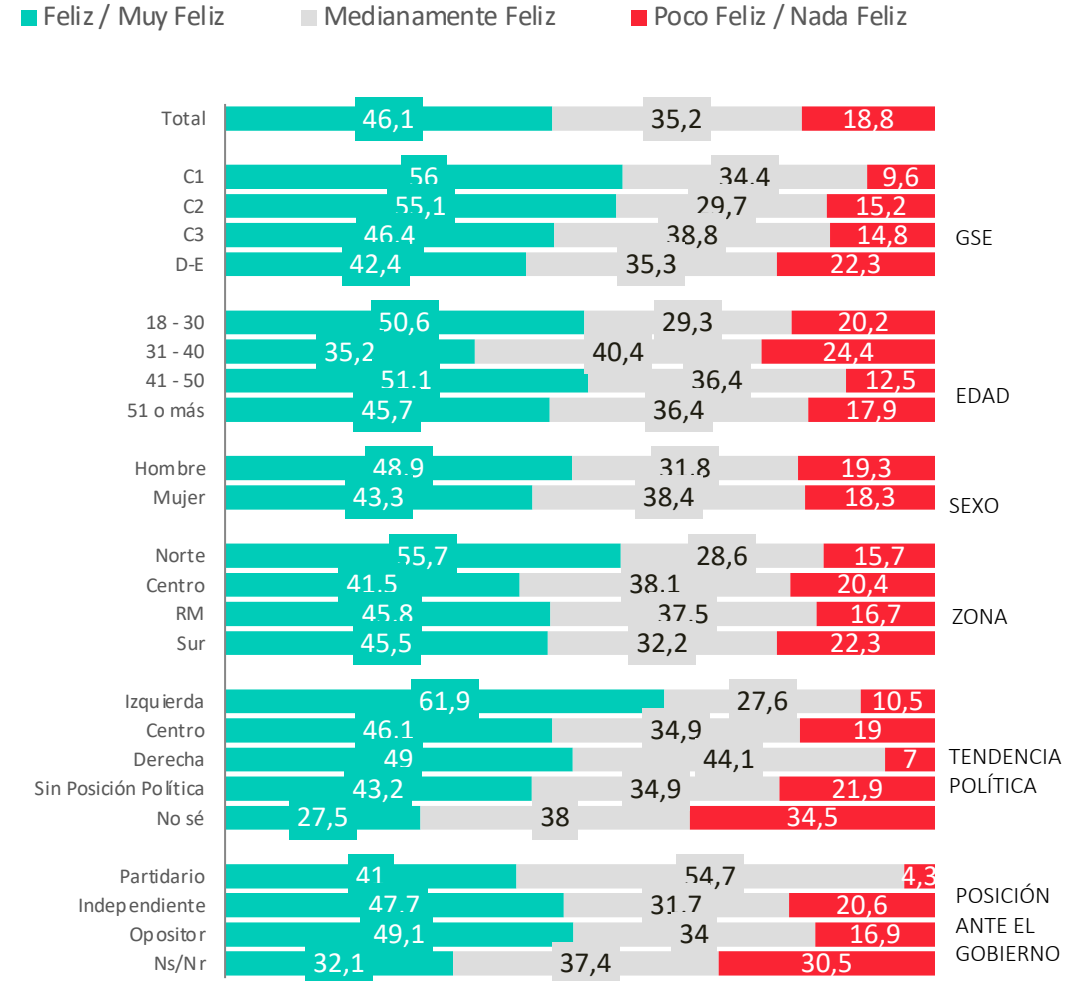


Percepción de felicidad

¿Qué tan feliz te sientes con tu vida en general?

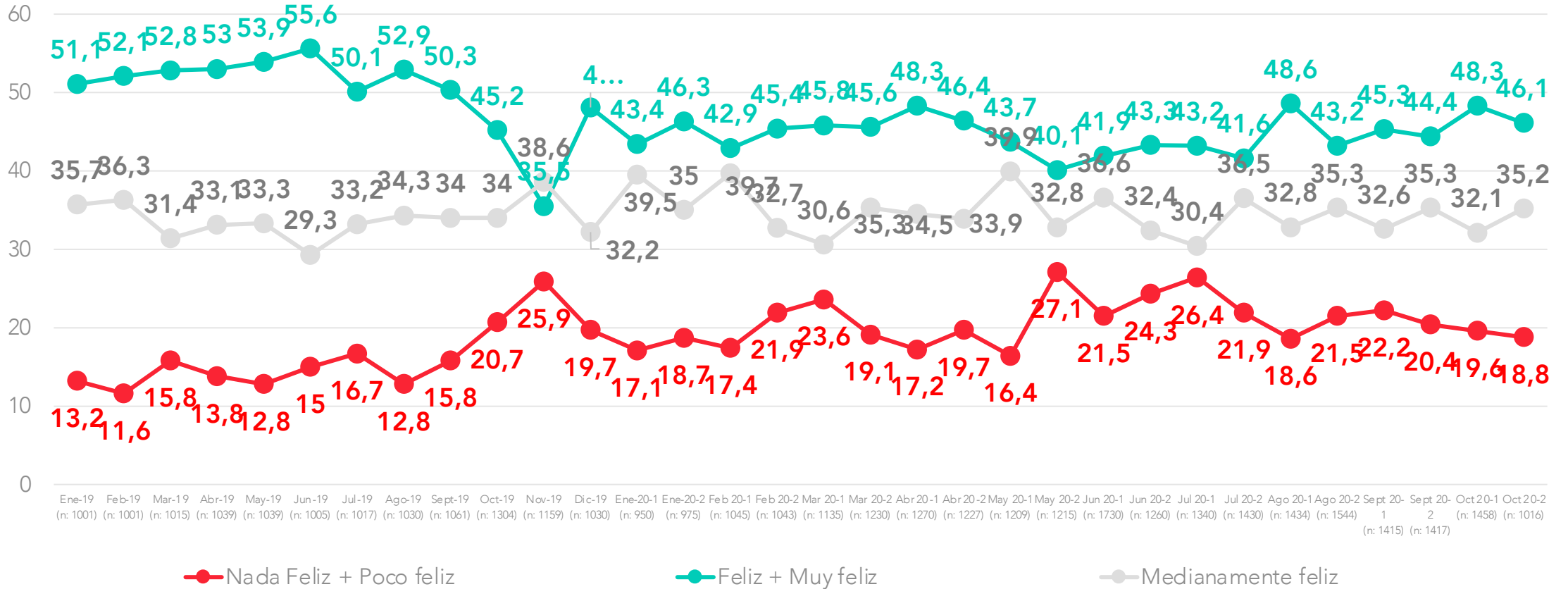


APERTURA POR SEGMENTOS



Evolutivo percepción de felicidad

¿Qué tan feliz te sientes con tu vida en general?





ACTIVA

Evaluación Presidente y Gobierno

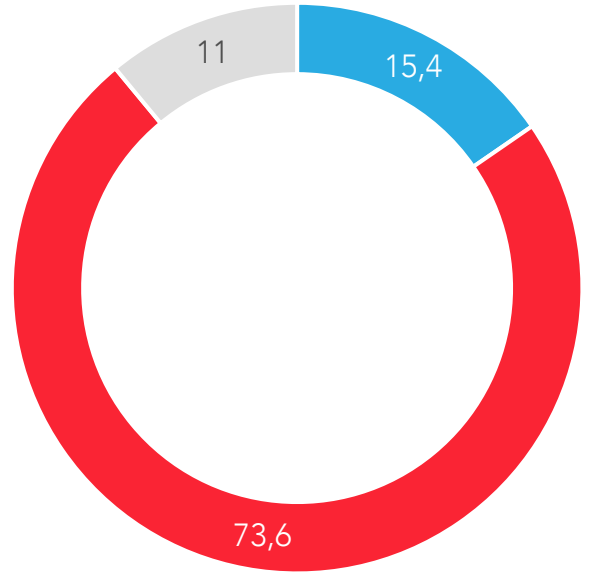


PULSO
CIUDADANO

Aprobación de Sebastián Piñera

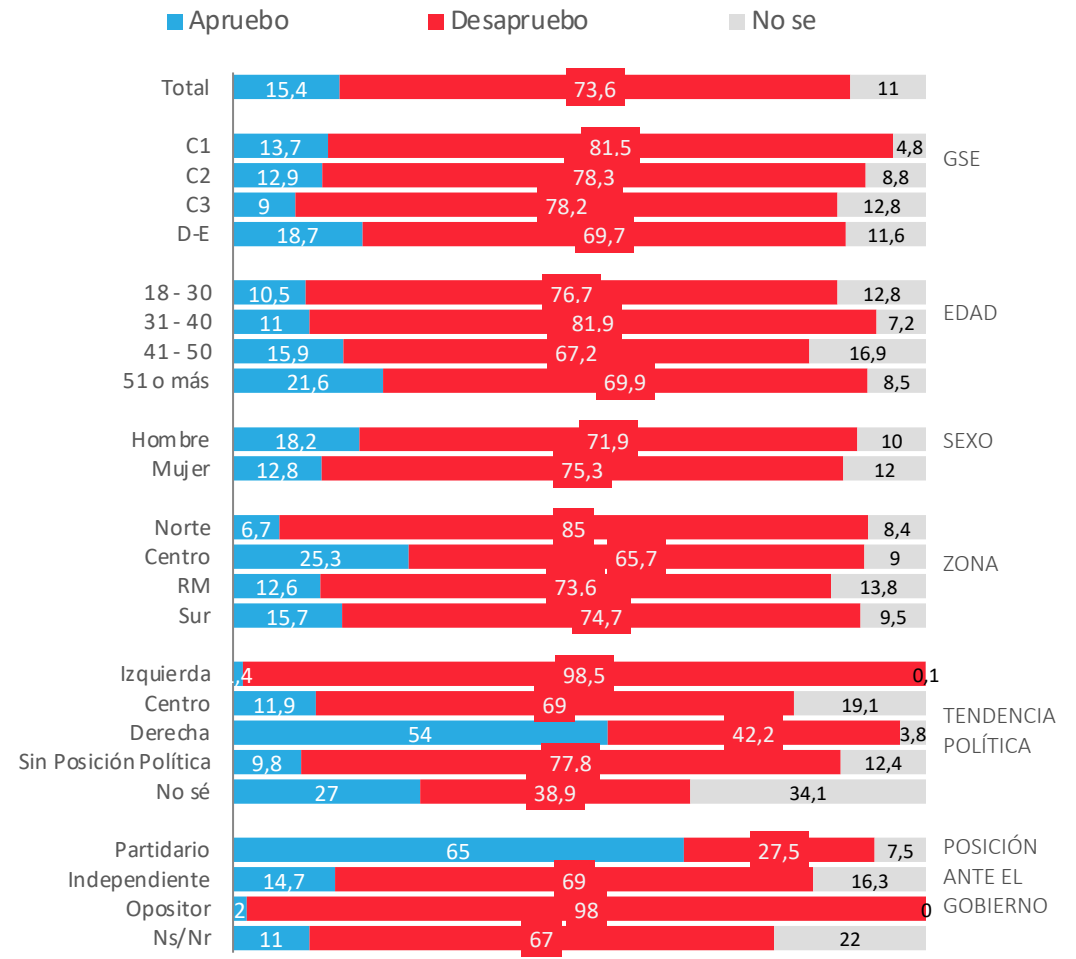
Independientemente de tu posición política, ¿apruebas o desapruebas la forma en que Sebastián Piñera está conduciendo su Gobierno?

- Aprueba
- Desaprueba
- No sé



*A partir de la medición de enero 2020, se comenzó a utilizar una escala de 2 niveles; Apruebo/Desapruebo y No sé.

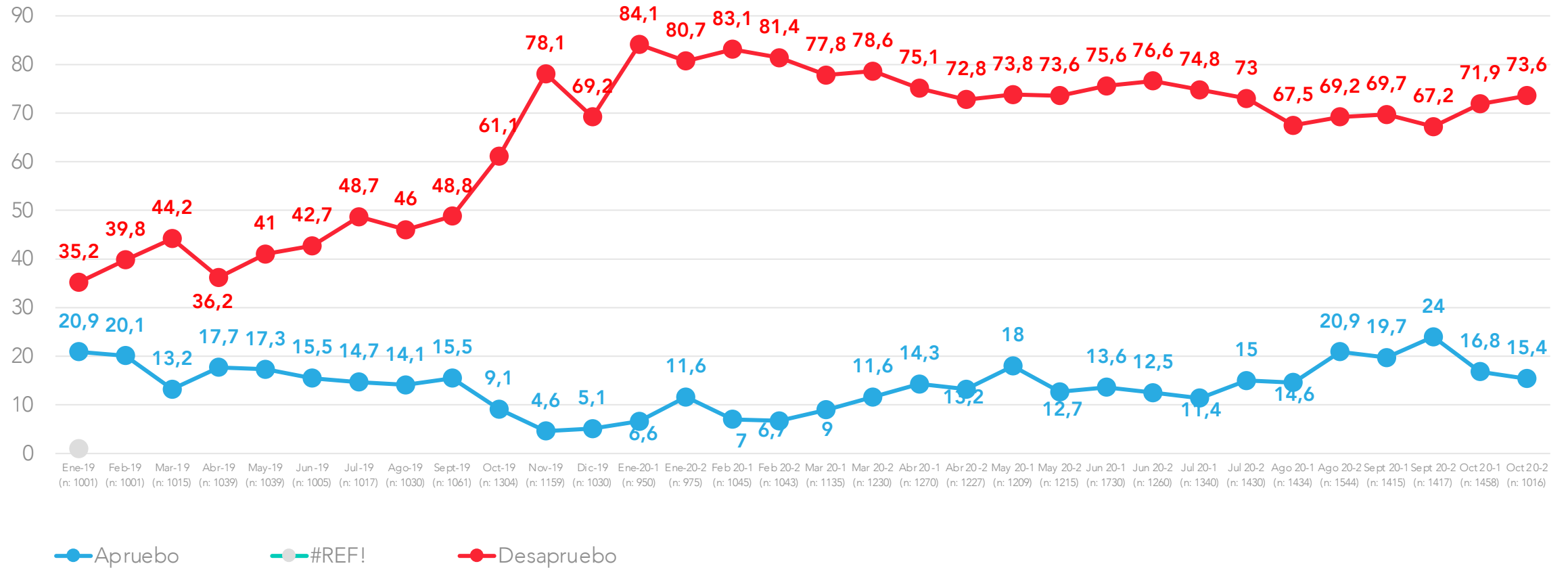
APERTURA POR SEGMENTOS



* No considera los No Sé

Evolutivo aprobación de Sebastián Piñera

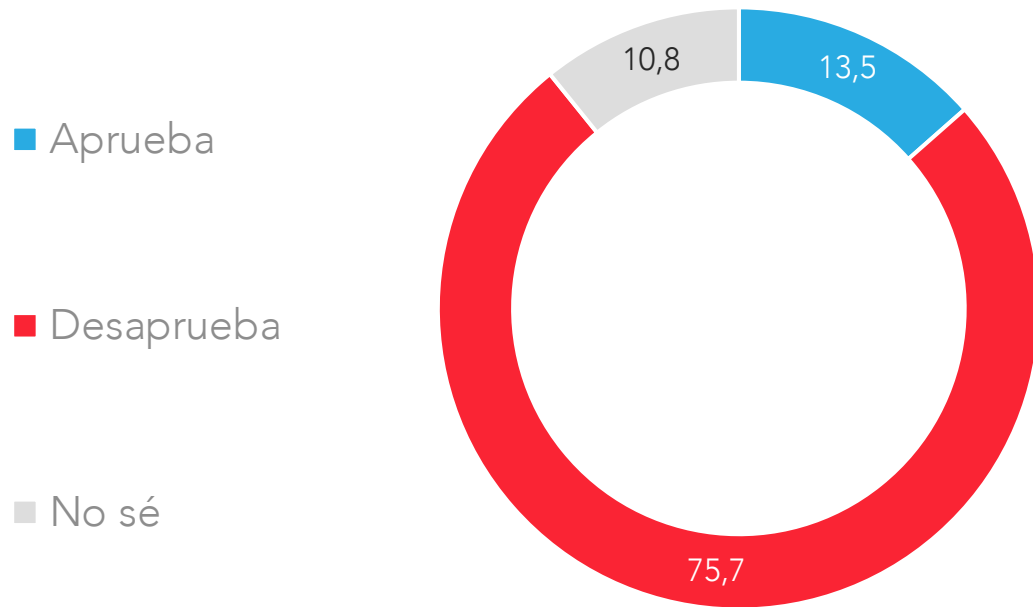
Independientemente de tu posición política, ¿apruebas o desapruebas la forma en que Sebastián Piñera está conduciendo su Gobierno?



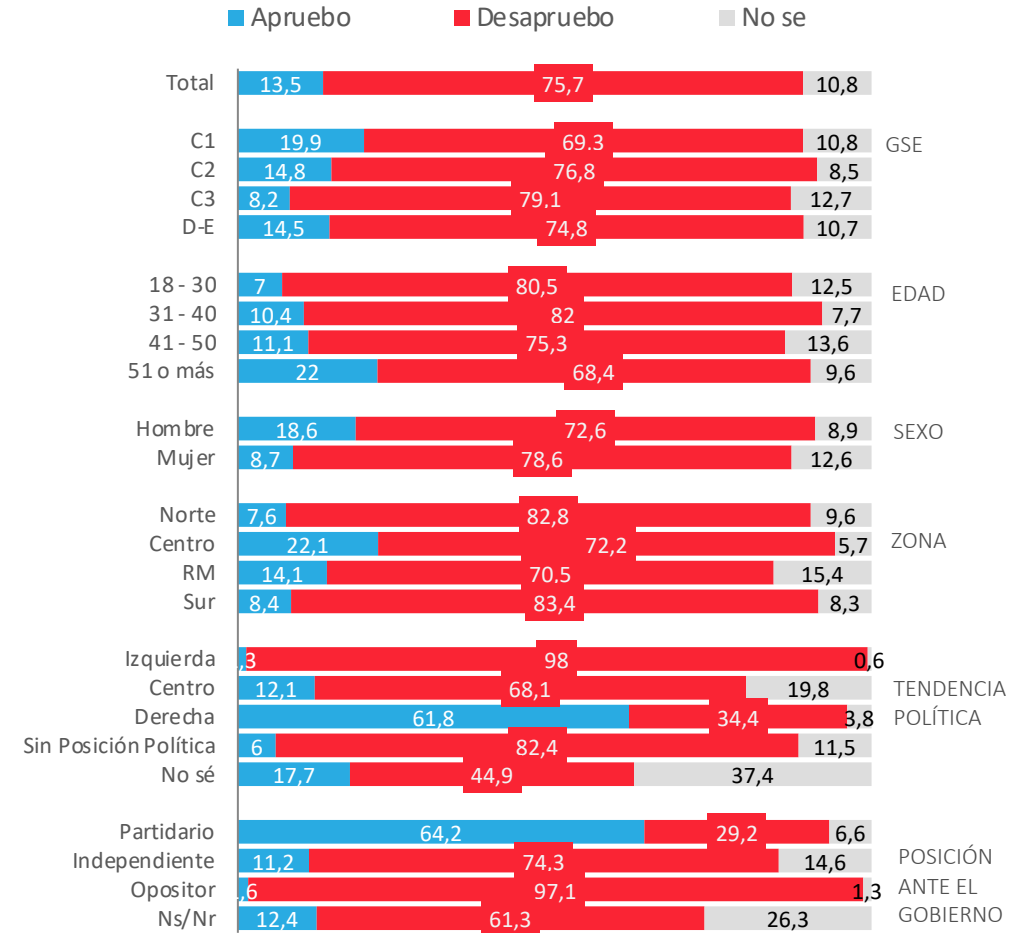
*A partir de la medición de enero 2020, se comenzó a utilizar una escala de 2 niveles ; Apruebo/Desapruebo y No sé.

Aprobación de Gabinete

Independientemente de tu posición política, ¿apruebas o desapruebas la forma en que los ministros y ministras están desarrollando su labor?

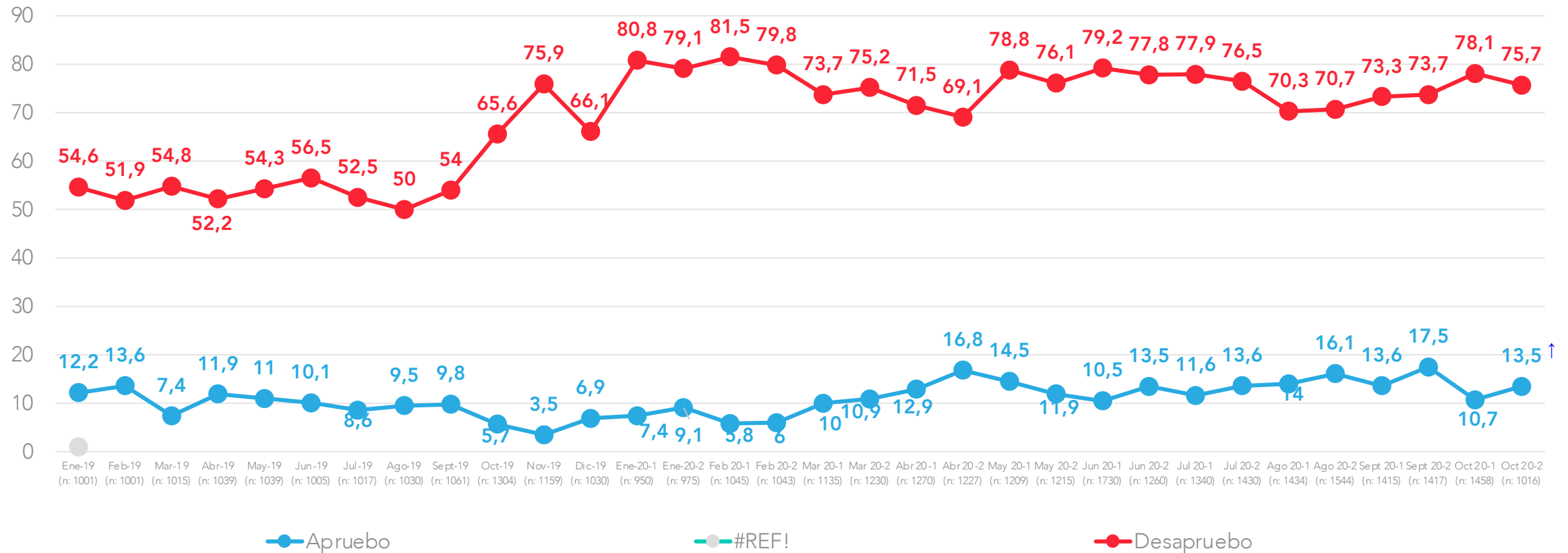


APERTURA POR SEGMENTOS



Evolutivo aprobación de Gabinete

Independientemente de tu posición política, ¿apruebas o desapruebas la forma en que los ministros y ministras están desarrollando su labor?



*A partir de la medición de Enero 2020, se comenzó a utilizar una escala de 2 niveles ; Apruebo /Desapruedo y No sé

ACTIVA

Problemas País



PULSO
CIUDADANO

Percepción de principales problemas del país

Respuesta Guiada

¿Cuáles son los 3 principales problemas de Chile en estos momentos?

Ene-19	Feb-19	Mar-19	Abr-19	May-19	Jun-19	Jul-19	Ago-19	Sept-19	Oct-19	Nov-19	Dic-19	Ene-20-1	Ene-20-2	Feb-20-1	Feb-20-2	Mar-20-1	Mar-20-2	Abr-20-1	Abr-20-2	May-20-1	May-20-2	Jun-20-1	Jun-20-2	Jul-20-1	Jul-20-2	Ago-20-1	Ago-20-2	Sept-20-1	Sept-20-2	Oct 20-1	
38,7	33,6	31	33,9	37	37,6	34,7	27,9	29,9	46,4	52,4	54,4	46,9	50,6	40,7	48,9	46,4	42,6	41,6	41	39,5	30,3	27,5	32,8	27,2	29,5	30,5	27,5	23,4	27,8	Pensiones	39,7 ↑
24,3	21,7	21,5	19,4	19,4	19,1	17,2	15,5	20,8	32,1	37,3	31	29,2	23	28,4	26,6	24,6	25,7	24,8	27,5	29,6	25,5	30,3	27,2	23,5	27,3	23,7	24,2	24	24,4	Desigualdad	31,7
47,8	42	39,8	45,5	42,6	31,3	32,7	40,5	37,9	27,4	15,3	13,2	16,6	16,7	16,6	19,2	16,5	14,5	12,5	15,7	19,1	19,5	17,5	22,2	25,4	25,3	28,7	30	31,6	27	Delincuencia	31,1 ↑
32,8	33,1	32,2	34	35,6	45,2	44,3	43,8	33,7	36,4	40,2	42,7	40	47,8	42,9	41,5	50,6	57,1	54,6	53,5	47,7	51,1	49,7	44,6	41,6	32,9	36	30,9	32,7	35,1	Salud	31,1 ↓
22,8	17,1	21,5	23,6	17,5	17,7	24	23,7	25,7	19,2	6	12,7	13,2	18,9	15,5	15,3	15,7	14,6	31,7	29,7	26,7	33,2	36,5	32	32,5	31,6	32,8	35,5	34,1	30,3	Desempleo	23,8
29,6	19,5	29,8	29,7	30,1	22,4	20,2	19,3	21,5	18,6	13,4	18,4	18	17,5	17,6	17,8	16,9	21	18,2	11,9	20	15,1	20,9	16,5	13,6	12,7	17,7	13,3	15,7	16,7	Corrupción	17 ↓
										33,5	24,5	24,1	19,6	24,6	28,5	23,6	20	25,1	26,1	22,4	21,2	18	21,6	24,2	21,9	16	17	19,3	20,2	Sueldos	16,7
21,6	17,3	18,5	15,3	17,6	33,1	36,9	24	21,4	20,2	22,6	23,1	31,4	24,1	28,8	26,7	25	24,3	21,6	24,5	20,4	14,6	16,6	14,9	13,5	13	11,5	16,1	16,3	17,6	Educación	14,5
	17,9	20,7	17,9	12,3	13,6	11,1	15,7	11,7	8,3	6	5,3	11,9	6,6	7,5	7,1	7,4	5	5,7	5,2	5,3	4,8	6,7	6,2	7,9	14,6	21,6	21,7	15,6	13,9	Justicia	14,1
6,6	7,3	6,4	5,6	9,4	6,3	6,4	4,7	4,8	9,7	17,1	11,4	20,3	11,6	8,3	13,2	13,6	17,5	12,3	11,4	14,6	11,7	13,3	12,9	15,7	17,3	9,5	12	11,4	11,3	Gestión del Gobierno	12
	10,3	13,4	9,2	11,2	12,2	10,7	10,3	11,4	11,9	10,5	13,9	4,1	10,3	10,8	8,7	12,4	9,4	11,1	13,3	12,8	24,8	22,2	26,7	24,6	17,4	14,6	15,3	15	19,7	Pobreza	10,2 ↓
12,4	16,3	11,8	18,6	15,3	13,7	12,6	12	13,9	11,5	3,7	9,7	6,3	6	6,2	5,4	6,3	6,4	5,5	3,1	6	8,8	6,1	5,8	6,3	6,7	7,8	6,6	7,1	7,6	Narcotráfico	10,1 ↑
12	7,8	8,2	7,8	7,1	9,9	7,7	12	11,9	12,1	5,1	8	6,9	7,4	5,9	8,1	4,3	8,5	9,6	13,8	11,2	16,1	13	12,9	15,5	11,5	11,2	11,8	15,7	15,1	Economía	9,7
4	10,7	5,1	6,3	8,5	5,7	6,9	8,3	10,6	6,4	5,1	6,3	3,5	9,6	5,1	5,7	8,8	6	3,7	6,4	4,1	6,5	5,4	7,3	4,8	7,3	6,5	5,3	5,7	6,4	Vivienda	8,3
	2	3,1	1,2	1,4	2,6	3,1	2	2,1	2,9	10,1	8,2	7,9	7	15,8	8,8	7,1	8,7	4,7	4,2	4,7	3,6	2,8	3,5	4	5,7	4,4	7	5,5	4,3	D.D.H.H	7,5
12,8	13,1	11,7	7,3	10,3	9,2	16,6	18,5	16,4	8,2	3,7	3,7	3,9	4,4	3,3	3,2	2,7	3,3	3,9	2,7	3,3	3,9	2,4	2,8	5,8	2,4	5,3	4,5	5,7	6,6	Inmigración	6,9
8,7	10,7	6,9	10,6	10,5	8,8	4,4	8,6	9,6	9,1	8,1	4	6,2	4,6	8,2	5,7	7,3	6,2	5,9	3,1	6,7	3,9	5,1	4,4	4	7,8	5,8	5,5	5,4	4,3	Seguridad Pública	5,1 ↓
3,1	1	1,1	1,1	2,4	0,4	0,9	1	1,1	1,9	2,3	2,2	1,7	3,8	2,3	1,9	2,5	1,1	0,7	0,8	0,8	0,6	0,8	0,5	0,6	1,1	2,1	2,9	4,9	2	Terrorismo	3,1
0,5	1,5	0,3	1,6	1,3	1,3	0,4	0,4	0,6	1,4	3,4	1,5	2,6	4,4	4,4	2,2	4,3	2,9	1,7	2,4	2	1,6	2,5	1,9	2,7	6	2,6	2,4	3	3,5	Estabilidad Política	3,1
10,4	6,7	4,9	3,4	3,5	3	4	3,3	2,7	1,6	1,2	0,7	0,5	1,9	0,8	0,3	0,7	2,2	0,9	1,1	1,5	1	0,3	0,9	1,2	5	7,9	8	4,9	2	Relac. Con pueblos originarios	2 ↓
8,2	4,7	5,6	4,3	3,7	4,4	2,8	5,8	8,8	5,6	1	2,5	3,3	2,6	5	2,4	1,6	1,9	1,7	1	0,8	1,6	1,4	1,2	1,6	2,6	2,6	1,6	2,1	2,2	Medio ambiente	1,5
3,5	4,9	6,2	3,4	3,1	2	2,3	2,4	2,9	9	2,1	2,5	1,5	1,5	1,4	2,6	1,6	1,1	2,4	1,6	0,7	0,6	0,9	1,1	3,6	0,5	1,1	0,7	0,8	0,7	Transporte público	0,8
0	0,8	0,4	0,4	0,2	0,4	0,1	0,2	0,3	0	0	0,2			0,1	0,3			0,1		0,1	0,1	0	0,1	0,1	0,1	0,1	0,1	0,2	0,2	Relac. Internacionales	0

Percepción de principales problemas del país – Apertura

Respuesta Guiada ¿Cuáles son los 3 principales problemas de Chile en estos momentos?

	Total	GSE				EDAD				SEXO		ZONA				Posición Política					Posición Frente al gobierno			
		C1	C2	C3	D+E	18-30	31-40	41-50	51-80	Hombre	Mujer	NORTE	CENTRO	RM	SUR	Izquierda	Centro	Derecha	Sin Posición Política	No sé	Partidario	Indep.	Opositor	NS/NR
Pensiones	39,7	38,8	33,4	41,3	40,8	28,5	35,4	36,6	52,8	43,6	35,9	37,2	43,2	34,3	46,5	61,1	38,3	45,1	34	30,8	47,8	40,3	37,6	40,3
Desigualdad	31,7	23,3	27,5	34,7	32,7	30	25,1	36,6	34,2	33,6	29,9	22,1	40,7	31,5	29,3	56,2	45,4	35,9	25,5	11,6	34,9	44	25,6	21,1
Delincuencia	31,1	25,7	31,3	29,8	32,1	16	33,8	37,8	38,4	32,8	29,5	21,4	38,4	27	36,3	20,1	18,5	59,1	30,2	17,5	66,2	18,2	32,4	29,4
Salud	31,1	29,2	38,6	31,5	29,1	36,9	37,5	28,3	24,2	26,9	35,1	39,4	30	30,1	29,4	24,1	19	26,3	32,5	54,6	23,1	29,8	31,6	41,1
Desempleo	23,8	22,5	24,7	23,3	23,8	19,7	23,6	27	25,4	23,7	23,8	27,4	23,8	24,2	21,3	15,4	30,3	11,8	27,6	27,7	18	17,2	27,4	31,8
Corrupción	17	14,8	15,3	24,3	14,9	26,3	19,8	17,4	7,5	20,4	13,7	18,6	18,3	17,9	13,7	16,3	22,3	9,2	18,6	15,6	8,4	23,1	16,1	10,9
Sueldos	16,7	9,5	13,5	18,3	17,8	21,5	20	15,4	11,7	12,6	20,7	19,1	15,4	17,1	16,1	9	13,4	5,8	21,7	12,2	4,2	9,8	22,7	19,8
Educación	14,5	16,3	16,8	9,2	15,7	26	14,8	5,1	9,9	12,9	16	29,9	10	11,4	15,5	13,5	11,9	5,6	15,2	30,5	3,1	10,7	16,2	30
Justicia	14,1	15	14,1	9,5	15,7	13,9	12,7	10,9	16,7	12	16	17,8	18,7	13,4	9,4	7,7	15,2	10,4	16,4	14,2	13,7	16,1	15,3	0,9
Gestión del Gobierno	12	12,6	13	13	11,4	13,3	13,1	15,8	8,5	11,8	12,3	7,4	13,3	15	8,6	15,3	14,3	7,4	12,9	3,2	4,5	21,5	9,8	0,4
Pobreza	10,2	14,4	12,7	13,3	7,9	12,9	12,5	9,2	7,2	9,3	11,1	5,5	13	9,7	11	7,7	9,6	4,9	12,1	9,5	3,2	11,5	10,9	9,4
Narcotráfico	10,1	12,7	11	13,2	8,4	8,4	7,8	11,5	12	12,2	8	4,9	3,8	16,8	7,3	16,5	10,5	27,3	4,7	10,7	24,3	12,8	6,9	3,7
Economía	9,7	10,2	11,4	11,7	8,5	13	10,8	12,4	5,1	8,1	11,3	11,5	9,5	10	8,6	7,2	7,7	7,8	10,1	18	11,3	7,5	10,4	12
Vivienda	8,3	4,9	3,9	3,3	11,8	4,9	8,5	10,3	10	10,5	6,2	5,8	2,9	5,9	18	1,8	7,8	0,6	12	5,6		2,8	11,5	18,1
D.D.H.H	7,5	5,9	4,6	6,9	8,6	8,5	4,7	1,2	11,5	8,4	6,5	10,9	1,1	8	10,3	12,4	2,7	0,1	8,7	1,8		13	5,7	6,4
Inmigración	6,9	8,4	8,3	5,4	6,9	3,4	4,4	10,4	9,3	7,9	6	10,9	2,3	11,7	1,2	4,6	17,2	13	5,8	2,7	3,6	7,1	6,6	11,8
Seguridad Pública	5,1	11,8	7,7	4,4	4	2,9	4,3	4,5	7,8	3,7	6,5	3,5	4,8	4,4	7,3	2,9	3,8	11,7	4	8,9	16	3,6	4,3	3,1
Terrorismo	3,1	7,6	3,9	3,1	2,4	1,2	3	4,5	4	2,6	3,6	0,9	1,3	5,1	2,6	0,6	1,6	12,2	1,9	3,4	11	3,2	2	0,2
Estabilidad Política	3,1	5	3,3	1	3,7	4,9	3,7	1,6	2,1	2,5	3,7	0,5	5,4	2,8	2,9	3,2	3,8	1,2	2,4	13,5	4,2	3,3	2,6	4,3
Relac. Con pueblos originarios	2	2,4	2,4	2,3	1,7	2,6	1,7	3,1	1,1	1,8	2,1	2,3	3,5	0,9	2,2	1,6	0,6	0,9	2,4	1,9		2,2	2,4	1,1
Medio ambiente	1,5	8,8	0,6		1,6	3,9	1,5	0,5	0,1	2,2	0,9	1,6	0,5	1,7	2,1	2,3	6,2	2,2	0,4	6	2,5	1,4	1	4
Transporte publico	0,8	0,3	1,6	0,7	0,6	1,2	1,3		0,5	0,5	1	1,2		1,2	0,5	0,4		1,2	0,9			1	0,9	
Relac. Internacionales	0		0,2			0,1					0,1	0,3							0,1				0,1	



ACTIVA

Preferencias presidenciales



PULSO
CIUDADANO

Preferencia de candidatos a la presidencia – Respuesta Espontánea

Pensando en el futuro ¿Quién preferirías que sea el próximo presidente de Chile, excluyendo a Sebastián Piñera?

Ene-19	Feb-19	Mar-19	Abr-19	May-19	Jun-19	Jul-19	Ago-19	Sept-19	Oct-19	Nov-19	Dic-19	Ene-20-1	Ene-20-2	Feb-20-1	Feb-20-2	Mar-20-1	Mar-20-2	Abr-20-1	Abr-20-2	May-20-1	May-20-2	Jun-20-1	Jun-20-2	Jul-20-1	Jul-20-2	Ago-20-1	Ago-20-2	Sept-20-1	Sept-20-2	Oct-20-1	Oct 20-1	
7,9	6,8	8,3	7,5	10,6	11,4	17,8	16,9	11,7	10	7,8	12,1	8,9	15,3	16,1	13,6	13,8	11,5	18,9	19,8	15,8	17,3	16,3	12,6	13,3	17,5	15,1	23,1	15	17,3	10,9	Joaquín Lavín	11,6
1	2,6	2,1	2,2	2,6	5	3	4,5	4,9	3,3	3,3	6,3	4,8	5,4	2,3	3,9	3,1	4,5	5,6	5,9	4,5	3,3	5,4	9,2	6,7	11,3	10,4	9,1	11	11,8	12,3	Daniel Jadue	10,8
1,3	2,3	1,3	0,7	3,2	1,1	1,3	1,3	0,6	0,7	0,4	0,5	0,6	0,2	0,4	0,9	0,9	0,4	0,5	1,7	0,4	2,2	1,6	1,4	0,7	0,5	1,9	3,9	7,3	7,8	6,5	Evelyn Matthei	6,3
0,5	0	0,1	0,3	0	0			0,1	0,2	0,4	0,6	1,1	0,8	0,5	0,3	0,6	1,3	0,7	1,3	0,4	0,8	0,3	0,4	3	1,6	1,9	1,9	3	4,8	6,7	Pamela Jiles	5,2
6,4	9,1	5,8	11,2	8,1	7,6	5,1	7	6,8	5,8	7	6,7	3,9	6,1	4,5	2,3	4,7	5,7	3,3	2,4	4,5	3,4	4,1	3,8	2,7	2,8	5,2	3,8	3,4	3,2	3,9	José Antonio Kast	5
0,6	0,7	0,6	1,2	0,5	0,8	0,3	0,3	0,2	2,4	1,3	2,8	0,4	1,1	0,4	0,5	0,5	0,7	0,7	0,3	1	0,1	0,6	0,4	0,4	0,7	2,4	2,8	2,4	2,6	2,2	Heraldo Muñoz	3,8↑
12,1	14,6	13	11,1	10,8	14,3	10,3	9	13,5	12,4	8,6	5,2	5,2	5,9	4,6	5,7	6,3	4,4	2,8	3,7	3,5	4,2	3,7	5,2	3,3	2,3	2,3	2,6	3,5	3	3,7	Beatriz Sánchez	3,3
0,9	0,4	0,2	0,5	0,4	0,9	1	0,7	0	0,7	9,9	7,5	11,6	9,9	6,4	8,2	7,9	8,2	6,2	5,4	10,8	5,5	3,8	5,6	5	5,7	3,4	3,2	5,1	3,7	4,9	Franco Parisi	3,2↓
2,2	5,6	2,9	4	2	3	2,4	1,6	1,3	2	0,4	2,1	1,1	1,6	1,6	0,9	0,6	1,1	2,1	1,1	2,2	1,9	1,2	1,3	2,1	1,9	1,4	2	1,2	2,2	0,8	Marco Enríquez-Ominami	2,7↑
9,9	6,9	7,9	8,5	8,2	7,9	7	7,2	7,2	6,6	3,7	2,7	4,2	2,8	5,8	4	3,8	3,7	4,2	3	5	5,3	5	4,1	4,3	3,3	2,6	1,9	2	1,8	1,8	Michelle Bachelet	2,5
0,3	0,1	0,2	0,5	0,5			0,2	0	0,6	0,6	0,3	0,2	0,3	0,3	1	0,5	0,5	0,2	0,3	0,4	1,2	0,6	0,3	1	0,6	0,2	0,1	0,3	1,5	0,4	Francisco Vidal	2,4
2,4	1,8	2,4	3	3,2	2	2,1	2,6	1,9	1,9	2,8	0,3	5,1	0,9	1,8	1,6	1,6	1,7	1,1	1,2	1,7	2,1	1,7	3,3	1	1,6	2	1,5	1,6	0,7	0,2	Alejandro Guillier	1,5
25,8	26,6	30,6	26,7	27,5	22,5	24,9	24,2	24	24,3	20,2	21,9	18,4	20,6	27,6	19,2	21,6	19,2	17,7	20,3	20,4	21,2	25,5	27,6	32,7	23,2	25,5	21,5	23	19,5	22,2	Otros	14,9↓
16,7	6,6	16,1	12,7	15,3	18,5	14,5	20	18,7	18,4	17	21,2	21,7	17,2	13,8	25	21,2	20,2	23,8	18,8	19,8	20,1	17,7	15	14,8	16,6	16,6	14,3	13,4	14,1	14,2	No se	18,6↑
12	15,9	8,5	9,9	7,2	5	10,3	4,4	9,1	10,7	16,6	9,9	12,8	11,8	13,9	12,7	13	17,1	12,3	14,8	9,5	11,5	12,5	9,6	8,8	10,6	9	8,1	7,7	5,9	9,1	Nada/ninguno	8,3

Se individualizan los candidatos que tengan % igual o superior a 1,5.

Preferencia de candidatos a la presidencia – Respuesta Espontánea

Pensando en el futuro ¿Quién preferirías que sea el próximo presidente de Chile, excluyendo a Sebastián Piñera?

	Total	GSE				EDAD				SEXO		ZONA				POSICION POLITICA				POSICION FRENTE AL GOBIERNO				
		C1	C2	C3	D+E	18-30	31-40	41-50	51-80	Hombre	Mujer	NORTE	CENTRO	RM	SUR	Izquierda	Centro	Derecha	Sin Posición Política	No sé	Partidario o gobierno	Indepep	Opositor gobierno	No sabe
Joaquín Lavín	11,6	14	18,9	11,7	9,3	8,3	11	21,2	9,4	8,8	14,2	7,6	8,1	12,4	15,1	3,1	9,5	24,9	11,1	10,6	24,9	14,1	5,2	4,3
Daniel Jadue	10,8	16,3	11,8	15,7	8,1	11,3	11,1	5,6	13	10	11,6	5	7,8	12,6	13,3	32,8	6,8	0,2	8,6	1,7	0,3	4,9	27,1	
Evelyn Matthei	6,3	7,2	8,7	2,8	6,8	2,5	2,6	2,2	13,5	7,4	5,1	5,2	16,1	3	3,6		8,9	26,8	3,5	4	38,3	4,6	0,4	0,7
Pamela Jiles	5,2	1	3,1	4,7	6,5	6,5	12,2	4,6	0,7	4,8	5,7	9,6	7,1	3,4	4,4	5,8	0,9	1,3	6,4	3,9	1	3,9	10	1,4
José Antonio Kast	5	13,2	6,2	7	3,1	2,3	7,1	2,2	7,6	5,7	4,4	5,5	3,3	7	3,2	0,1	5,1	23,7	2,8		21,8	3,9	3,1	
Heraldo Muñoz	3,8	4,3	1,4	1,5	5,3	0,1	4,8	0,6	8	5,3	2,3	0,6	1,7	1,3	11,1	1,3	0,9		5,8			6,2	0,9	4,4
Beatriz Sánchez	3,3	2,9	2	2,7	4	4,6	6,4	0,5	2,1	3	3,6	1,5	6,6	2,6	2,7	2,9			4,5	2		3,9	3,8	2,1
Franco Parisi	3,2	1,5	2,1	4,8	3	2,6	6,4	2,5	2,2	3,9	2,4	5,3	7,5	0,2	3,2		3	1,1	4,7		1,2	3,8	3,7	0,2
Marco Enríquez-Ominami	2,7	0,7	0,8	0,4	4,3	3,4	1,4	1,5	3,6	4,6	0,9	11,8	0,2	2	1,5	2,8		0,5	3,6			4,2	1,9	
Michelle Bachelet	2,5	0,5	2,8	2,7	2,5	6,6	0,2	2,5	0,4	2,6	2,3	1,4	0,1	3,4	3,5	0,6		3,3	2,2	9,6	1	3,3	0,3	6,5
Francisco Vidal	2,4	0,4	2,2	3,5	2,2	0,2	3,9	7,2	0,7	2,1	2,7		0,6	5,2	0,5	8,6	1,4	1,6	1,3		0,9	1,7	4,7	
Alejandro Guillier	1,5		1	0,2	2,2	2,8		3,3	0,2	2,7	0,3	5,6	2,8	0,2	0,2	0,4			2,3			1,9	0,5	3,7
Otros	14,9	18,3	12,9	18	13,9	23	10,9	12,3	11,8	19,4	10,6	8,3	18,1	19,2	8,6	15,8	39	12,1	11,9	30,9	5,3	11,4	19	30,9
No se	18,6	11,1	14,2	15,1	22	18,5	17,9	26,2	15	14,3	22,8	28,4	12,9	17,8	19,8	14,4	16,1	3,1	22,1	29,1	4,2	22,8	12	32,9
Ninguno	8,3	8,5	12	9,3	6,9	7,2	4,2	7,5	11,9	5,5	11	4,2	7	9,6	9,2	11,3	8,4	1,4	9	8,1	1,2	9,4	7,3	12,9

Posible próximo presidente de Chile – Respuesta Espontánea

¿Y quien crees tú que será el próximo presidente de Chile, excluyendo a Sebastián Piñera?

Ene-19	Feb-19	Mar-19	Abr-19	May-19	Jun-19	Jul-19	Ago-19	Sept-19	Oct-19	Nov-19	Dic-19	Ene-20-1	Ene-20-2	Feb-20-1	Feb-20-2	Mar-20-1	Mar-20-2	Abr-20-1	Abr-20-2	May-20-1	May-20-2	Jun-20-1	Jun-20-2	Jul-20-1	Jul-20-2	Ago-20-1	Ago-20-2	Sept-20-1	Sept-20-2	Oct-20-1	Oct 20-2	
7,2	7	8,3	9,6	12,5	14	19,8	21	14	13,7	9,5	13,1	13	17,7	14,4	15,2	15,5	16,9	22,7	24,9	21	24,7	22,5	14,7	16,4	24,1	22,8	25,8	20,4	24,1	17,1	Joaquín Lavín	15,4
1	1,6	1,6	1,4	2	4,3	2	3,6	3,3	2,4	3,6	6,1	4	2,8	2	3,9	3,1	3,9	4,7	5	4	2,5	3,6	7,6	6,6	9,1	9,7	9	10,7	12,7	13,8	Daniel Jadue	12,8
1,2	1,7	1	0,5	1,6	1,6	2	2,7	0,7	0,7	0,4	0,5	0,3	0,4	0,4	0,8	0,9	0,3	0,4	1,2	0,3	1,1	1	1,4	1	0,2	1,4	5,2	7,8	7,8	5,6	Evelyn Matthei	4,4
6,1	9,5	5,6	11,8	8,2	8	6	5,6	6,4	5,6	7,7	6,4	4	7,3	4,7	2,9	5,3	4,8	3	2,8	3,5	3,9	3,3	3,5	3,7	2,7	5,5	3,1	3,3	3,3	3,9	José Antonio Kast	4,4
0	0		0						0,2	0,2	0,3	0,8	0,9	0,2	0,2	0,6	0,3	0,2	1,3	0,4	0,3	0,2	0,3	3	1,2	1,1	1,4	2,2	3,8	5	Pamela Jiles	4
0,6	0,4	0,5	1	0,2	1,3	0	0,3	0,1	0,8	1,4	2,3	0,3	0,7	0,3	0,5	0,7	0,5	0,7	0,3	0,7	0,1	0,5	0,5	0,4	0,6	2,7	2,4	1,6	2,6	2,1	Heraldo Muñoz	3,7↑
	0,1	0,1	0,1	0,6		0,1	0,2		1,2	0,6	0,2	0,3	0,3	0,2	1,1	0,3	0,3	0,1	0,4	0,4	0,4	0,7	0,3	0,8	0,5	0,1	0,1	0,3	1,4	0,2	Francisco Vidal	3,6↑
									0								0,4	0,1	0,1	0,5	0,2	0,8	0,6	0,8	2,2	1,9	1,6	2,6	1,2	1,2	Rodolfo Carter	3↑
12,2	11,3	13,7	10,4	11	13,3	8,2	9,4	13,4	11,9	9,2	5,4	4,4	5	7,1	5,3	5,5	4,8	3	3,6	2	3,6	3,7	4,9	3,8	2,5	1,7	2,3	3,8	2,5	3,3	Beatriz Sánchez	2,6
0,8	0,2	0,1	0,8	0,3	0,8	0,5	0,2	0	0,3	8,2	5,1	11,5	8,2	7,4	5,2	6,4	6,2	6	4,1	9,7	5,8	2,8	4,1	4,2	4,2	2,2	2,1	3,1	2,4	3,1	Franco Parisi	2,6
0,7	4,3	2,4	3,8	1,9	2,2	1,4	1,5	0,9	2,2	0,9	1,3	2,2	0,4	1	0,8	0,5	0,3	1,7	1,3	3,4	0,3	0,7	1,1	1,5	1,7	1,6	0,8	1	1,5	0,5	Marco Enríquez-Ominami	2,4
9,6	8,8	9,6	9,5	9,9	8,6	7	7,6	8,6	6,6	3,7	2,9	3,2	4,5	9,6	4,4	4,4	3,8	6	3,4	2,5	3,8	4,4	3,9	2,8	3,4	2,5	3,2	2,9	1,5	2,2	Michelle Bachelet	2,1
2,5	2,9	5,4	3,7	3,4	2,7	3,2	2,4	2,2	2,3	3,4	1,1	4,6	1,2	1,9	2,3	2,2	1,2	1,1	1,1	2,4	2,1	2,6	3,8	1,2	1,6	2	1,6	1,3	0,9	0,9	Alejandro Guillier	2
0,5	1,6	1,7	2,3	2,2	0,7	1,2	1,7	1	2,6	2,9	2,7	3,2	1,5	3,4	2,2	5,6	0,9	4	2,4	0,8	1,3	3,9	3,6	6,1	2,1	3,3	3,3	1,2	1	2,9	Leonardo Farkas	2
21,4	18,5	22,7	19,4	20,4	21	17,7	17,7	16	19,4	15,4	15	14,8	15,7	16,4	12,5	11,6	14,7	12,9	13,3	13,9	15,8	19,1	19,4	17,9	14,7	13,1	12,1	14,1	9,7	11,4	Otros	9
32,2	15,5	21,8	21,4	21,1	19,5	27,1	24	29,6	24,4	28,1	32	27,5	28,1	27	36,6	30,8	31,6	27,4	28,7	29,8	29,1	24,7	26,5	26,2	24,2	22	21,1	19,5	21,3	20,5	No se	24↑
3,9	16,6	5,6	4,2	4,6	2	3,7	2,2	3,7	5,6	4,7	5,4	5,9	5,4	4,1	6,1	6,6	9,1	6	6,2	4,7	4,9	5,6	3,7	3,5	5	6,2	4,8	4,2	2,2	6,4	Nada/ninguno	3↓

Se individualizan los candidatos que tengan % igual o superior a 1,5.

Posible próximo presidente de Chile – Respuesta Espontánea

¿Y quien crees tú que será el próximo presidente de Chile, excluyendo a Sebastián Piñera?

	Total	GSE				EDAD				SEXO		ZONA				POSICION POLITICA					POSICION FRENTE AL GOBIERNO			
		C1	C2	C3	D+E	18-30	31-40	41-50	51-80	Hombre	Mujer	NORTE	CENTRO	RM	SUR	Izquierda	Centro	Derecha	Sin Posición Política	No sé	Partidario o gobierno	Indepep	Opositor gobierno	No sabe
Joaquín Lavín	15,4	21,1	23	16,1	12,5	12,8	15,2	22,7	13,7	14,6	16,2	11,3	12,7	15,5	19,6	9,9	30	28,5	13,4	10,9	18,3	19,7	8,9	10
Daniel Jadue	12,8	20,8	12,2	16	10,9	12,2	11,2	8,9	16,4	11,1	14,5	3,7	12,2	15,9	13	37,4	3,2	1,4	11		1	7	30,2	
Evelyn Matthei	4,4	6,6	9,1	4	3,1	3	3,1	3,6	6,7	2,9	5,9	4	5,2	4,6	3,6	1,2	4,9	6,8	4,7	4,7	13,2	4,6	1,7	3,2
José Antonio Kast	4,4	9,7	4,6	6	3,1	2	6,8	1,6	6,5	4,9	3,9	5,2	3,1	5,9	2,6	0,1	5,1	20	2,5		20,8	2,9	2,9	
Pamela Jiles	4	0,8	1,6	3,1	5,4	3,1	10,8	5,6	0,3	3,3	4,7	9	6,1	1,8	3,4	2,9		0,7	5,4	3,9	0,7	3,5	6,9	0,7
Heraldo Muñoz	3,7	3,8	0,9	1,5	5,3	0,1	4,6	0,3	8	5,1	2,3	0,6	1,6	1,1	11,1	1	1,4	0,1	5,7			6	0,9	4,4
Francisco Vidal	3,6	3,2	1,9	10	1,6	7,3	3	2,9	1,2	5,6	1,6		2,5	7,3	0,2	13,6	10,2	3,2	0,9		3	1,3	8,6	
Rodolfo Carter	3			0,3	5,1		2,2	1,2	6,8	5,5	0,5		12,8	0,5				17,5	1,1		23,3	1,4		
Beatriz Sánchez	2,6	1,8	2,2	2,8	2,7	3,5	5,4	1,3	0,9	2,7	2,4	1,6	4,1	2,5	1,7	2,7			3,3	2,5	0,4	2,7	3,2	2,1
Franco Parisi	2,6	1,4	1,2	3	2,9	1,9	6,2	2,9	0,9	3,4	1,8	4,8	6,6	0,2	1,8		0,7		4,1			3,3	2,8	0,2
Marco Enríquez-Ominami	2,4		0,5	0,4	3,8	1,3	1,5	1,4	4,3	3,8	1	11,5	1,3	0,9	1,1	0,1			3,4	4,8		3,4	1,2	3,1
Michelle Bachelet	2,1	0,3	2,9	1,5	2,3	6,2	0,1	1,2	0,4	2,1	2,1	1,8		2,7	3,1	0,2		3,4	2,2	4,6	1,1	3,2	0,1	4
Alejandro Guillier	1,9	0,3	1	0,2	2,9	2,9	0,9	4,4	0,2	3,5	0,3	7		0,3	3,4	0,5		1,3	2,6			1,1	0,6	12,5
Leonardo Farkas	1,5	0,3	1,3		2,3	1,9	4,9	0,1		1,9	1,1		2	0,2	3,8				1,8	7		1,9	1,8	
Otros	8,8	7,1	8,9	7	9,7	14,4	6,9	5,3	7,2	11,5	6,2	8	9,4	8,8	8,7	3,7	10,3	3,7	8,2	37,7	2,6	7,9	6,7	27,5
No se	23,9	19,3	23,6	23,8	24,5	24,1	15,2	35,1	22,6	16	31,5	27,8	19,2	28,2	19,1	22,7	31	12,4	26,2	22,7	15	27,9	19,9	24,4
Ninguno	3,1	3,4	5	4,5	2	3,5	1,9	1,6	4,2	2,2	3,9	3,8	1	3,4	3,9	4,1	3,2	0,9	3,5	1,2	0,6	2,4	3,7	7,9



ACTIVA

Votante
Probable
Presidenciales 2021



PULSO
CIUDADANO

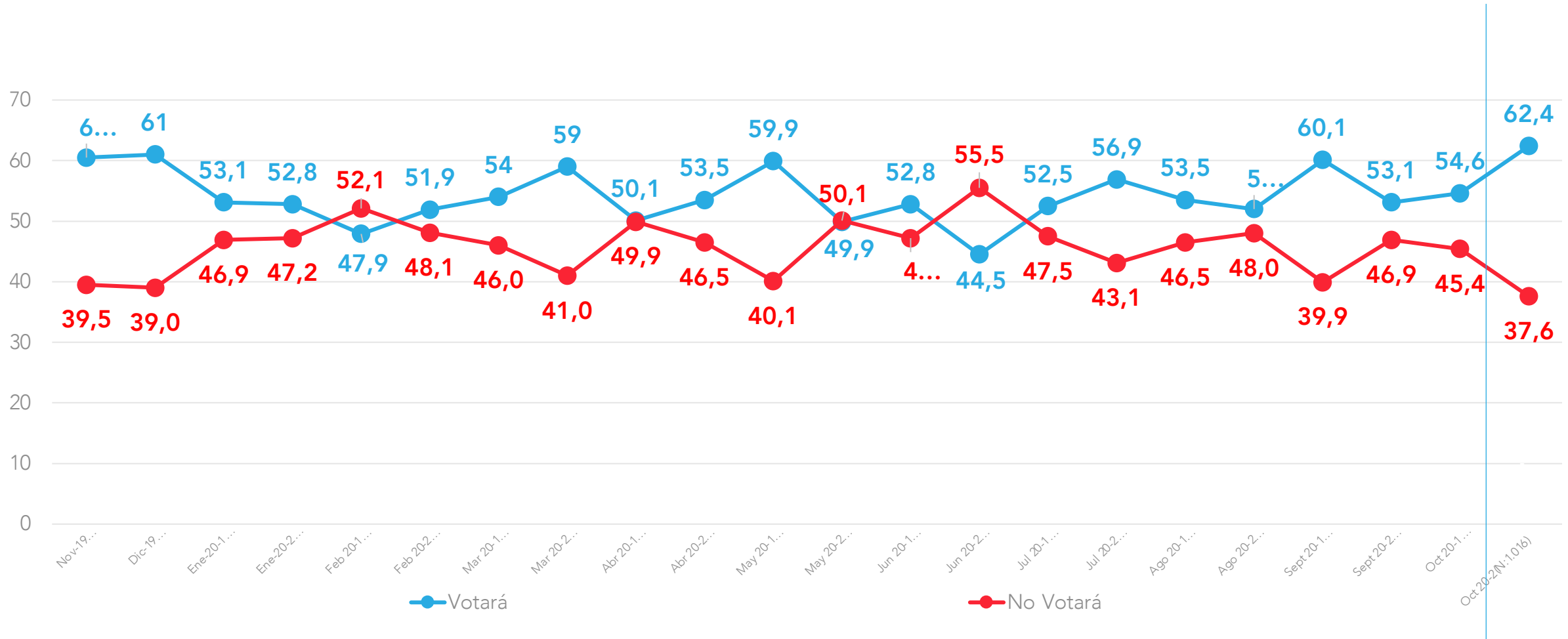
Modelo : Votante probable

La estimación del votante probable se calculó utilizando 3 preguntas de la investigación:

- **Intención de ir a votar en a las próximas elecciones presidenciales de 2021** de entrada que se realizara en octubre de 2020. Esta intención se midió sobre una escala intervalar de 5 puntos.
- **Declaración si votó en las últimas elecciones presidenciales de 2017**. Esta declaración se realizó mediante una pregunta dicotómica, nominal, SI o NO.
- **Nivel de interés en las próximas elecciones presidenciales 2021** Este interés se midió sobre una escala intervalar de 5 puntos.

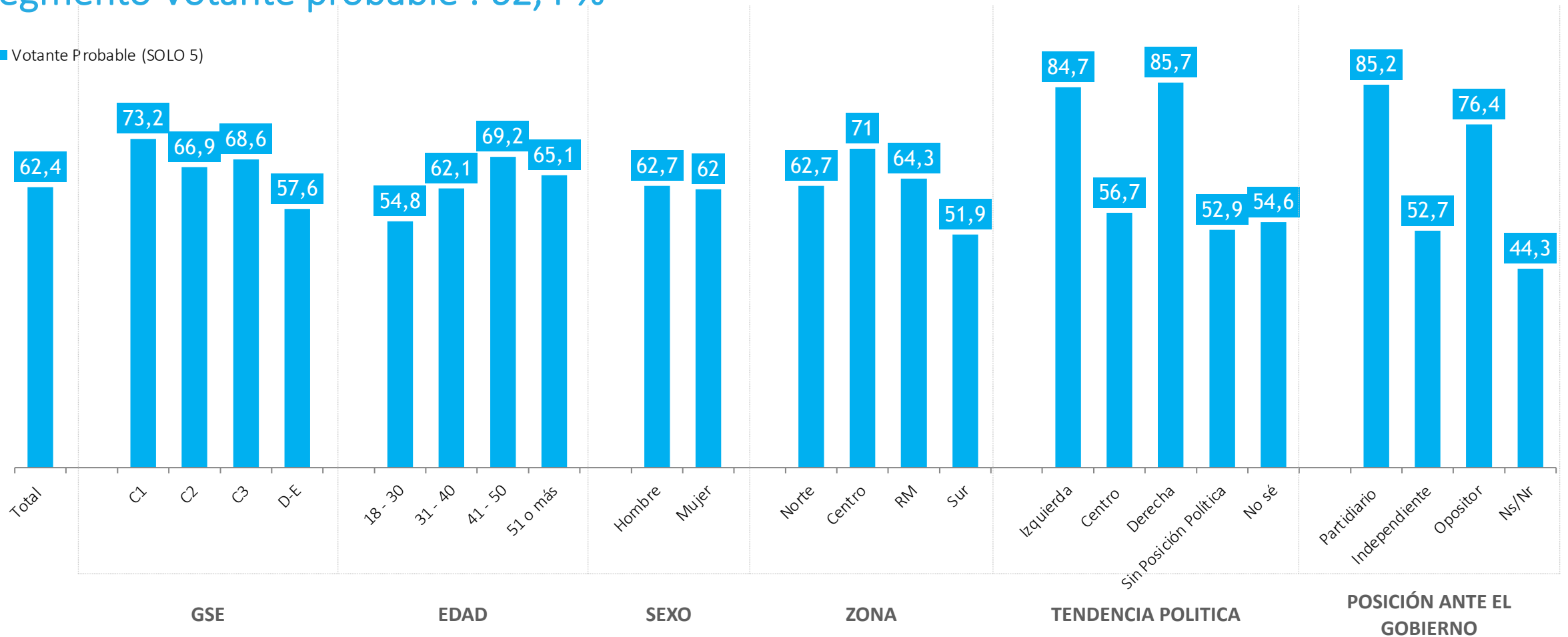
A partir de estas 3 variables se calculo un algoritmo con probabilidades de votantes en dos escenarios: Modelo 1 y Modelo 2

Estimación Votante Probable : Presidenciales 2021



Penetración **votante probable** – Presidencial 2021 : Segmento **Votante probable** : 62,4 %

■ **Votante Probable (SOLO 5)**



Preferencia de candidatos a la presidencia – Respuesta Espontánea

Pensando en el futuro ¿Quién preferirías que sea el próximo presidente de Chile, excluyendo a Sebastián Piñera?

Candidatos	Total Población	Votante Probable
	100%	62,40%
Joaquín Lavín	11,6	12,5
Daniel Jadue	10,8	15,6
Evelyn Matthei	6,3	7,8
Pamela Jiles	5,2	5,7
José Antonio Kast	5	5,5
Heraldo Muñoz	3,8	1,3
Beatriz Sánchez	3,3	3,8
Franco Parisi	3,2	2,7
Marco Enríquez-Ominami	2,7	2,2
Michelle Bachelet	2,5	1,9
Francisco Vidal	2,4	2,8
Alejandro Guillier	1,5	2,2
Otros	14,9	14,5
No se	18,6	13,9
Ninguno	8,3	7,6



HONORABLE SENADO:

La Comisión de Constitución, Ley y Reglamento tiene el honor de informar la proposición de S de la República para designar, como Contralor General de señor Enrique Petar Rajević Mosler, cargo que se encuentra cese de funciones del señor Ramiro Mendoza Zuñiga.

A la sesión en que se analizó, asistieron, además de los integrantes de la Comisión, el H señor Moreira; el Ministro del Interior y Seguridad Pútr Burgos; el Ministro Secretario General de la Presidencia Eyzaguirre, el Ministro Secretario General de Gobierno, se y el abogado señor Enrique Rajević Mosler.

Concurrieron, asimismo, el Jefe Ministro del Interior y Seguridad Pública, señor Ricardo M Comunicaciones de esa Secretaría de Estado, señor A abogado; señor Héctor Valladares. Igualmente estuvo Coordinador del Ministerio Secretaría General de la P Nicolás Mena y los asesores señoras Tania Larrain, Ma señor Hugo Arias; el Consejero del Consejo para la Tra Marcelo Drago; el Director de Asesoría Legislativa del señor Roberto Santa Cruz; el asesor de la Biblioteca del C señor Juan Pablo Cavada; la Jefa de Gabinete del Honora Harboe, señora Deborah Bailey, y su asesor señor S asesor del Honorable Senador señor De Urrosi; señor C asesor del Honorable Senador señor Araya, señor R asesor de prensa del Honorable Senador señor Ar asesor del Honorable Senador señor Espina, asesor del Honorable Senador señor Larrain, señor

ACTIVA

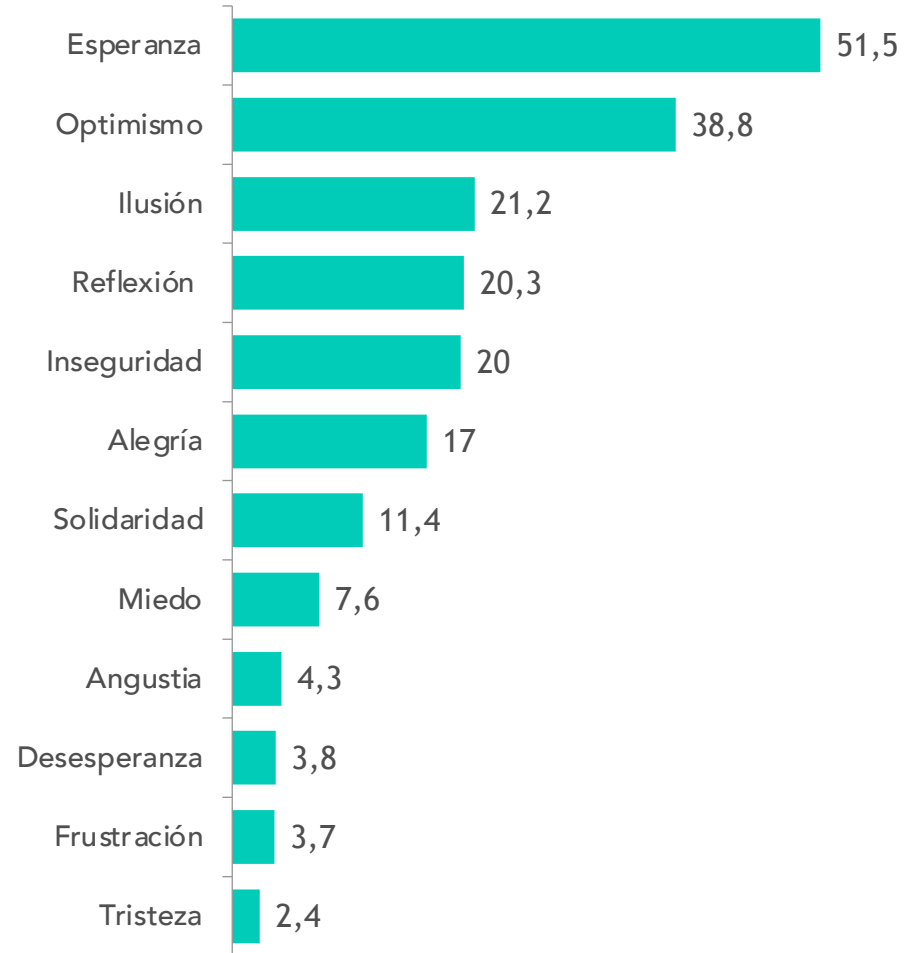
Nueva Constitución y Constituyentes



PULSO
CIUDADANO

Percepción ante el nuevo proceso Constituyente

Pensando que se inicia un nuevo proceso Constituyente en el país por medio de una convención constitucional ¿Qué sentimientos te genera esta nueva etapa que comenzará el país?



Percepción ante un el nuevo proceso Constituyente

Pensando que se inicia un nuevo proceso Constituyente en el país por medio de una convención constitucional ¿Qué sentimientos te genera esta nueva etapa que comenzará el país?

	Total	GSE				EDAD				SEXO		ZONA				POSICION POLITICA				POSICION FRENTE AL GOBIERNO				
		C1	C2	C3	D+E	18-30	31-40	41-50	51-80	Hombre	Mujer	NORTE	CENTRO	RM	SUR	Izquierda	Centro	Derecha	Sin Posición Política	No sé	Partidario o gobierno	Indepep	Opositor gobierno	No sabe
Esperanza	51,5	44,1	53,2	66,2	46,2	60,4	59,8	53,9	38,3	46,3	56,5	68,7	54,6	50,4	42,1	67,9	52	23,3	53	54,7	13,1	47,5	71,9	46,2
Optimismo	38,8	42,8	46,8	48,7	32,3	54,3	43	43,3	21,3	43,6	34,2	41,3	37	38,6	39,2	66,9	39,1	19,7	37,4	21,5	19,8	34,1	56,3	26,2
Ilusión	21,2	26,9	25	26,9	17,3	34,3	18,2	22,9	11	24,5	18	23,9	19,4	23,6	17,3	39,9	28	19,5	16,9	14,5	1,5	16,9	36,9	13,3
Inseguridad	20	28,5	21,1	15	20,7	16,1	18,1	16	26,5	22,8	17,4	11,4	29,2	15,7	23,4	3,9	24,8	51,6	18,5	5,3	60,9	23,2	6	5,6
Reflexión	20,3	29,4	20,2	18,2	20,1	29,6	19,6	12,6	17,2	18,8	21,8	23,6	18,4	20,6	19,7	16,7	38,7	16,9	20,9	16,8	15,7	23,2	20,2	9,3
Alegría	17	20,9	21	11,7	17,5	28	13,7	19,5	8,4	17,3	16,7	29,7	16,5	16,7	11,7	26,6	20	13,6	16	7,6	5,3	15,2	26,7	6,6
Solidaridad	11,4	18,7	11,6	10,4	11	13,2	11,7	9,1	11,2	13,2	9,7	22,4	8,4	13,4	5,5	12	14,3	7,2	11,6	15,6	7	8,5	17,4	12,5
Miedo	7,6	13	6,1	5,5	8,3	13,3	8,4	7,4	2,7	7,6	7,6	3,2	7,5	7,7	9,8	1,1	32	8,6	6,9	11,5	13,8	7,2	2,9	19,3
Angustia	4,3	7,9	4,3	2,8	4,4	5	3,8	7	2,5	4	4,5	3,7	4,3	4,3	4,6	0,8	17,9	4,7	3,8	6,6	12,5	3,9	1,6	7
Frustración	3,7	7,6	3	3,3	3,6	3,6	7,7	2,1	2,5	4,6	2,9	6	2,8	3,5	3,7	1,8	5	7,7	3,5	1,4	8,9	4	2	2,7
Desesperanza	3,8	7,6	3,7	4,8	3	4	4	2,7	4,1	4,5	3,1	3,6	3,2	2,9	5,8	1,1	10,3	7,2	3,2	4,5	6,3	4,8	1,5	3
Tristeza	2,4	3,6	1,6	1	3	4,8	1,3	0,4	2,1	2,7	2,1	1,5	0,8	1,6	5,5	0,9	9,7	2,7	2,2	1,4	2,2	2,5	1,4	5,3



Diferencias significativas a 95% de confianza

Preferencias de tipos de perfiles de Constituyentes

Pensando que en abril de 2021 se realizarán elecciones de constituyentes para que comiencen a redactar la nueva Constitución, ¿Qué tipo de personas preferías tu elegir como Constituyentes?



Diferencias significativas a 95% de confianza

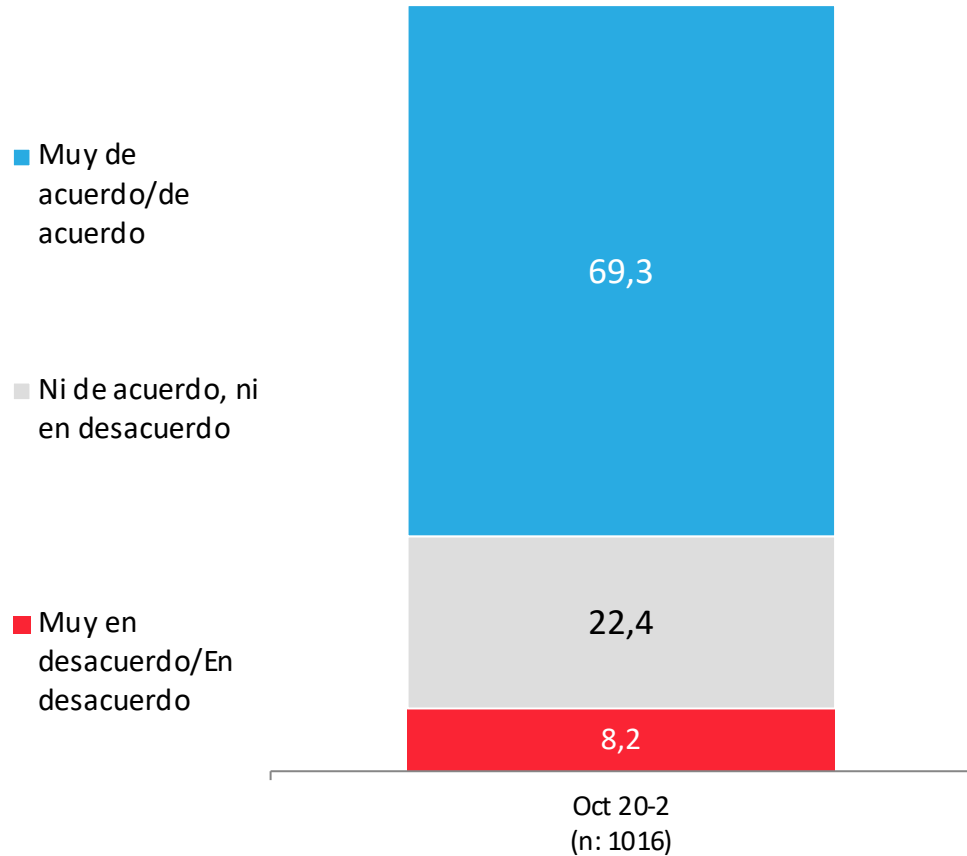
Preferencias de tipos de Constituyentes

Pensando que en abril de 2021 se realizarán elecciones de constituyentes para que comiencen a redactar la nueva Constitución, ¿Qué tipo de personas preferías tu elegir como Constituyentes?

	Total	GSE				EDAD				SEXO		ZONA				POSICION POLITICA					POSICION FRENTE AL GOBIERNO			
		C1	C2	C3	D+E	18-30	31-40	41-50	51-80	Hombre	Mujer	NORTE	CENTRO	RM	SUR	Izquierda	Centro	Derecha	Sin Posición Política	No sé	Partidario gobierno	Indepep	Opositor gobierno	No sabe
Profesionales independientes, sin militancia política	50,9	63,5	53,4	48,3	49,9	45	46,5	55,7	55,7	54,4	47,6	49,5	57,8	47,3	51,7	58,4	65,7	65,4	47,8	21,1	63,7	46,3	62,1	25,7
Gente común y corriente como yo	38,5	42	34,6	36,3	40	39,9	36,9	45,4	34,5	40,9	36,2	43,7	47,7	34,9	33,9	51,5	41,5	38,7	34,8	39,3	32,6	30,9	54,6	33,1
Expertos, abogados constitucionalistas	36,3	59,5	50,2	38,8	29	36,2	34	38,5	36,5	40,3	32,5	42	29,4	41,2	31,5	43,6	52,2	48,3	31,6	27,4	31,8	36,3	44,9	12
Académicos de universidades, centros de investigación, centros de estudios	33	58	48	37,6	24,4	44,6	34	32,5	23,1	35,3	30,8	35,4	31,9	35,1	29,3	38,6	57,8	39,7	29,4	20,9	33,8	28,5	45,7	14,3
Miembros de organizaciones sociales, juntas de vecinos, clubes deportivos	28,3	29,8	28,1	34,2	25,9	34,7	23,1	23,9	28,3	31,7	25	30,3	28	28,8	26,7	57,6	28,4	16,3	25,1	10,4	6,9	23,8	47,3	12
Dirigentes estudiantiles de educación superior (Universidades, Institutos, Centros de Formación Técnica)	19,5	22,4	23,5	14,4	20,1	22,6	18,5	22,1	16,2	19,4	19,7	19,2	17,9	16,8	25,5	36,8	23,4	12	17,5	8,9	4,3	17	33,3	3,8
Artistas, gente del mundo de la cultura, artes, escritores, actores, músicos	18,7	19,7	17,1	19,3	18,7	25,1	18,5	22,2	11,6	22,5	15	30,4	18,6	18,2	13,7	40,2	18,1	16,1	15,2	4	7,3	13,8	35,1	2,5
Líderes de opinión, analistas políticos, económicos	18,5	40,2	27,8	15,3	14,8	19,3	26,4	15	15,4	18,8	18,3	14,2	15,1	21,7	18,4	17	33,4	24,6	17,3	10,5	27,2	18,8	19	5,8
Asociaciones gremiales de pequeños empresarios	13,4	14,2	16	10	13,8	14	13,6	15,9	11,4	16,1	10,8	8,4	17,4	11	16,1	21,2	24,8	16,9	10,1	9,9	13,8	13,8	15,6	2,6
Dirigentes sindicales	12,5	20,7	14,9	15,2	9,9	15,3	17,3	16,3	5,4	12,4	12,6	8,1	13,6	11,6	15,1	25,1	15	10,4	10,1	6	1,4	10	21,9	6,6
Personajes públicos que aparecen en medios de comunicación, animadores, periodistas	7	3,2	6,7	4,7	8,5	5,7	6,3	7,1	8,5	11,5	2,8	4,9	16,7	3	6,3	1,9	16,4	31,5	2,5	6,4	28,7	5,4	4,9	0,2
Dirigentes de asociaciones gremiales y organizaciones de grandes empresas.	6,5	6,3	10,3	9,6	4,4	9,1	6,2	8,4	3,6	7,9	5,3	4,3	8,6	8	3,7	14,2	7,9	5	5,4	0,7	2,6	5,8	9,6	4,8
Ex miembros del ámbito judicial: jueces, fiscales, defensores públicos C	5,1	14,3	8,5	5,3	3,1	4,5	10,3	2,4	4,2	6,6	3,7	5,3	2	7	4,7	4	11,7	9,1	4,1	4,4	15	4	5,1	0,7
P160-Políticos con experiencia que hayan sido parlamentarios, alcaldes, intendentes, Ex Ministros de estado	3,2	8,1	5,7	1,5	2,6	0,7	7,6	3	2,8	2,9	3,4	3,1	3,3	4,4	1,2	1,5	2,4	13,6	1,6	1,9	17	2,4	0,9	
Militantes de partidos políticos	0,7	3,7	0,8	1,1	0,2	0,9	0,6	0,2	0,9	0,4	1	0,3	0,2	0,9	1	2,2		1,7	0,3		2,8	0,4	0,9	
No sé	15,1	4,2	6,9	14,7	18,7	20,5	13,2	14,5	12,2	14,9	15,4	10	11	15,1	21,3	1	6,5	1,7	20,9	29,1	3,6	21,3	2,5	36

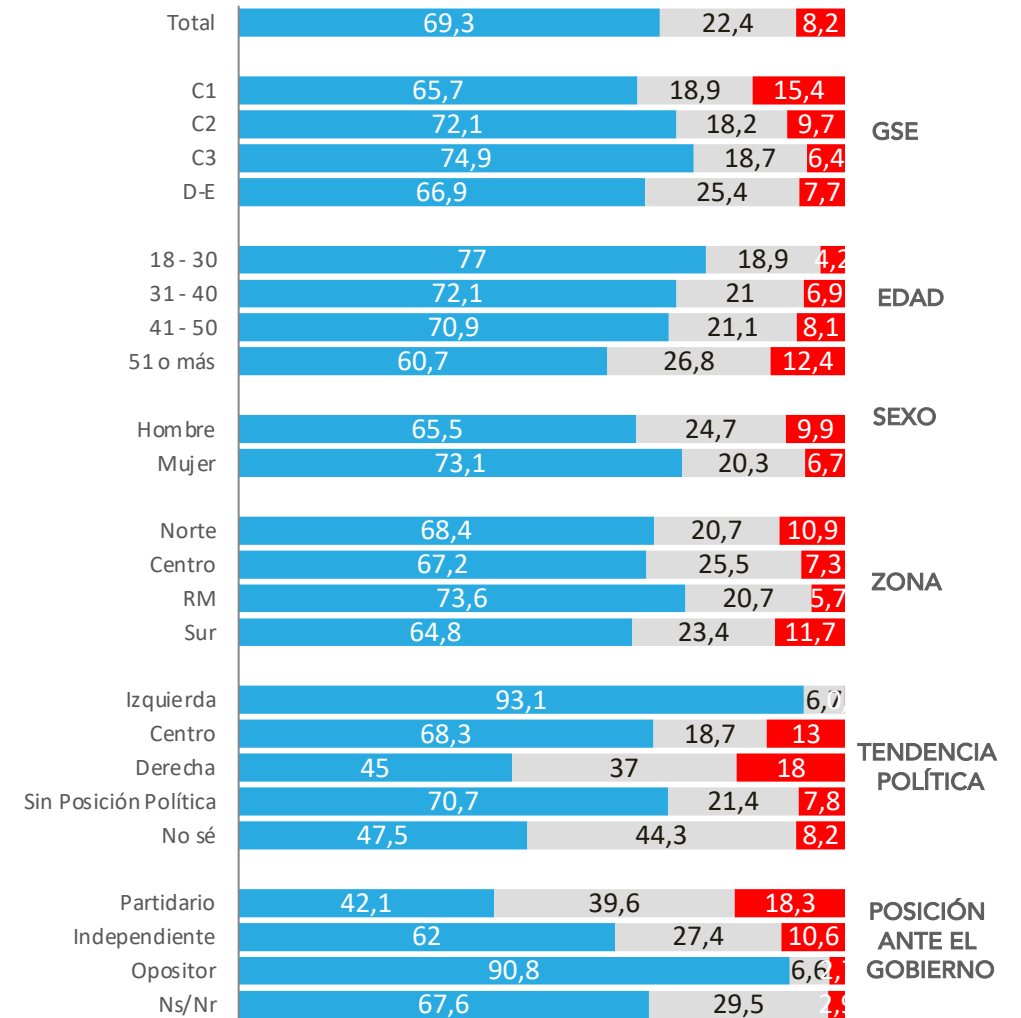
Nivel de acuerdo/desacuerdo con cupos reservados a pueblos originarios en la Convención Constitucional

¿Qué tan de acuerdo o en desacuerdo estás con el proyecto de ley que regula y asegura escaños / cupos reservados para los pueblos originarios (Mapuches, Aymaras, Diaguitas, Quechuas, Atacameños, Colla, Rapa Nui, Kaweskar y Yagan) en la Convención Constitucional?



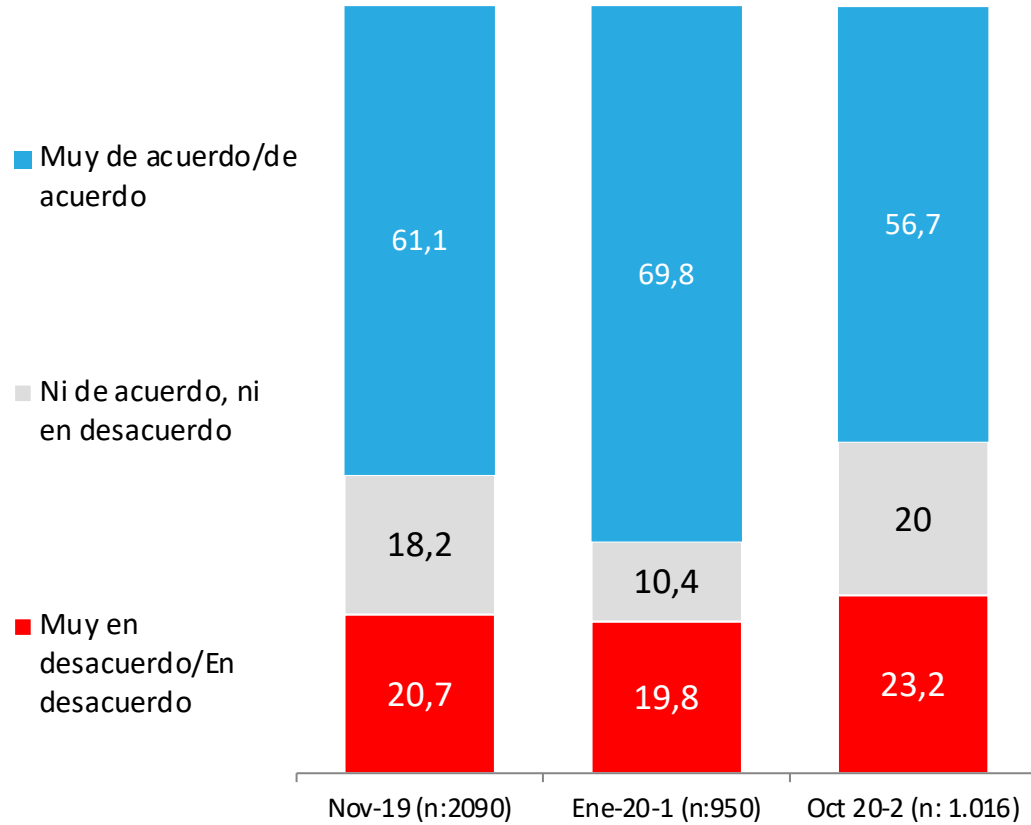
APERTURA POR SEGMENTOS

■ Muy de acuerdo/De acuerdo ■ Ni de acuerdo, ni en desacuerdo ■ Muy en desacuerdo/En desacuerdo



Nivel de acuerdo con el sistema de Voto Obligatorio

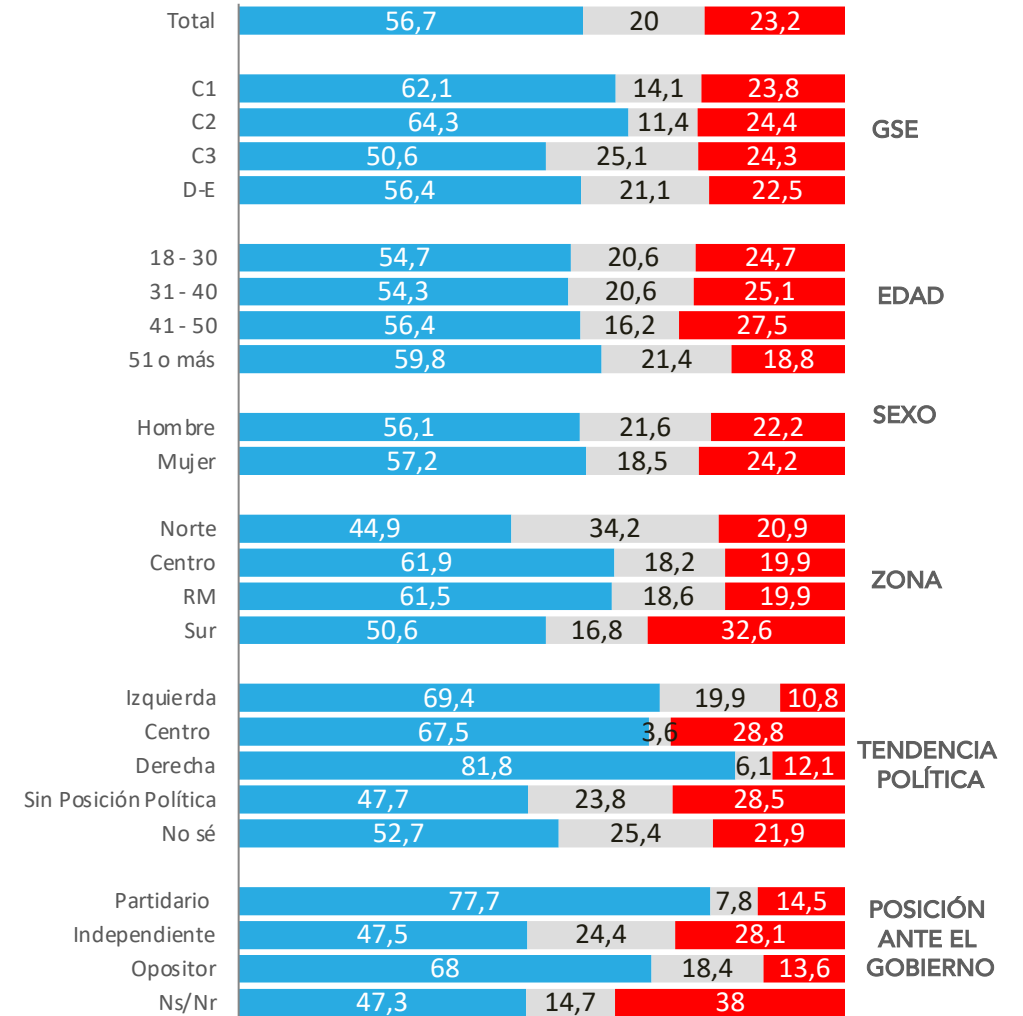
¿Está usted de acuerdo o en desacuerdo en que se debería volver nuevamente al sistema de Voto obligatorio en las elecciones, para tener una democracia más representativa?



Datos expresados en porcentajes (%). Sobre la Base del Total Entrevistas (N: 1016 EM: +/- 3,1 %)

APERTURA POR SEGMENTOS

■ Muy de acuerdo/De acuerdo ■ Ni de acuerdo, ni en desacuerdo ■ Muy en desacuerdo/En desacuerdo



Diferencias significativas a 95% de confianza



ACTIVA

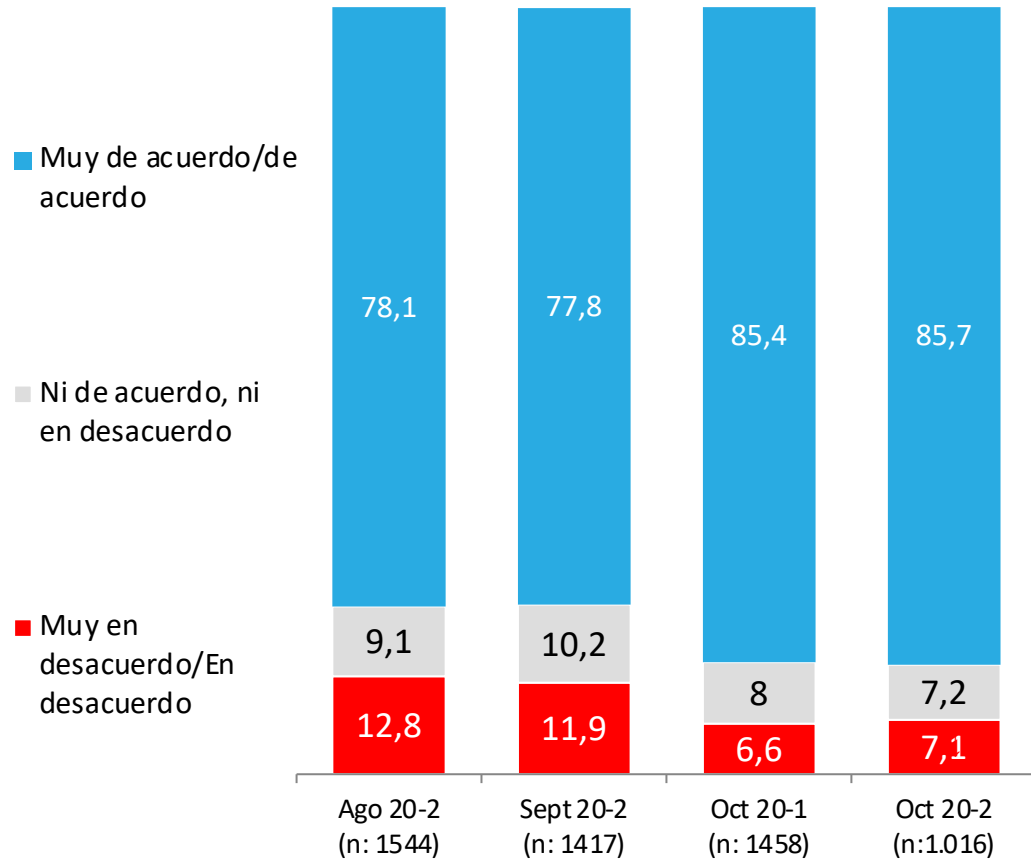
Nuevo Retiro 10% de fondos de pensiones AFP



PULSO
CIUDADANO

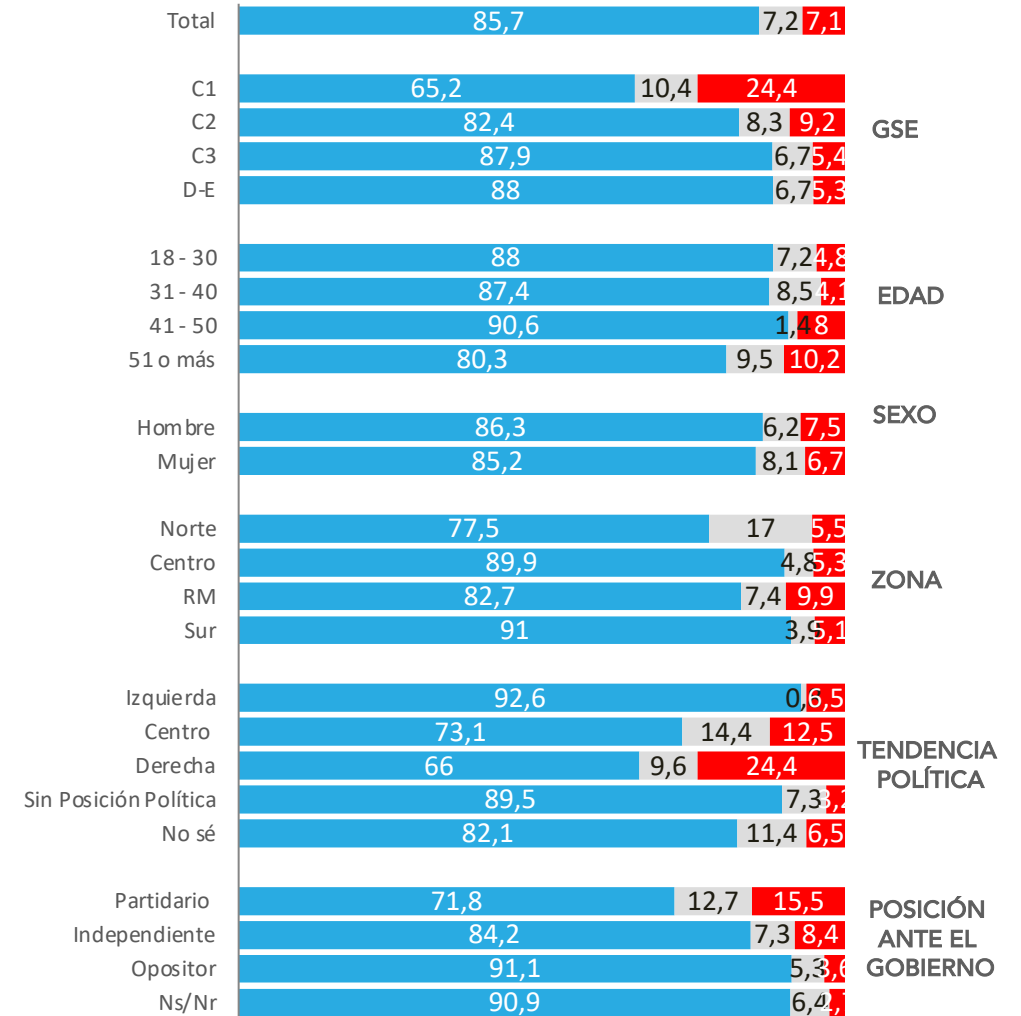
Nivel de acuerdo/desacuerdo con nuevo proyecto para retirar el 10% de los fondos de las AFP

Dos diputados presentaron un nuevo proyecto de reforma constitucional para que los afiliados de las AFP puedan realizar un nuevo retiro de un 10% de sus fondos de las AFP. ¿Qué tan de acuerdo o en desacuerdo estás con este proyecto de ley para retirar otro 10% de los fondos de pensiones de las AFP?



APERTURA POR SEGMENTOS

■ Muy de acuerdo/De acuerdo ■ Ni de acuerdo, ni en desacuerdo ■ Muy en desacuerdo/En desacuerdo





ACTIVA

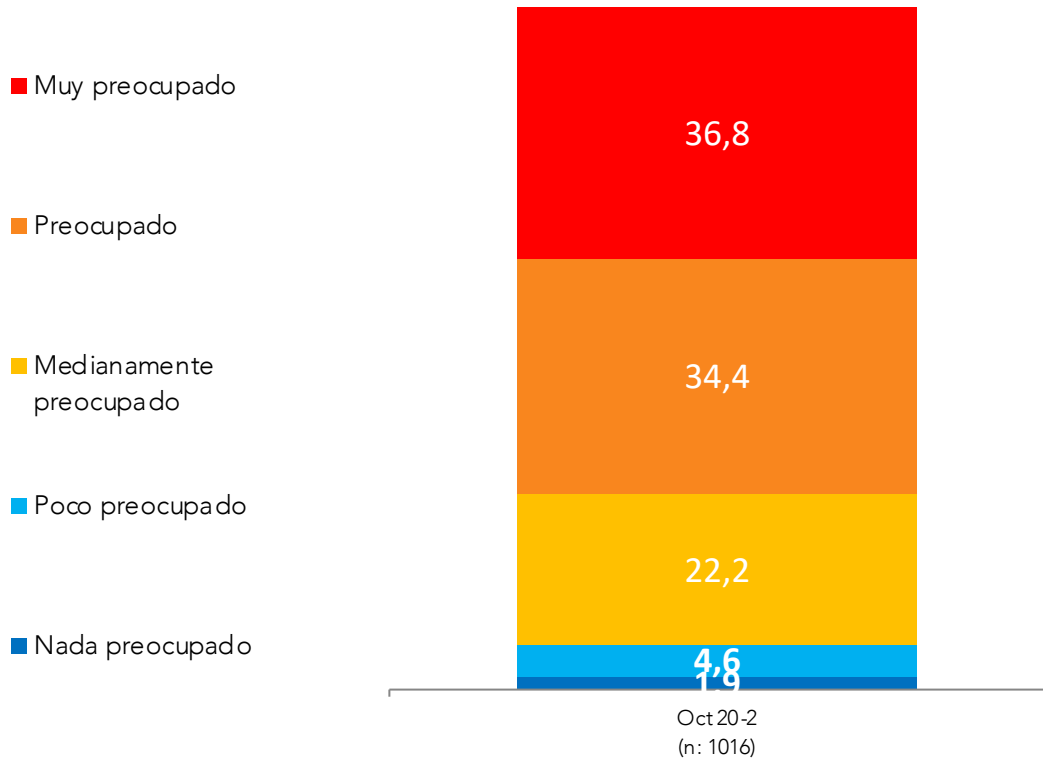
Percepción Covid-19



PULSO
CIUDADANO

Preocupación que el Coronavirus esté en Chile

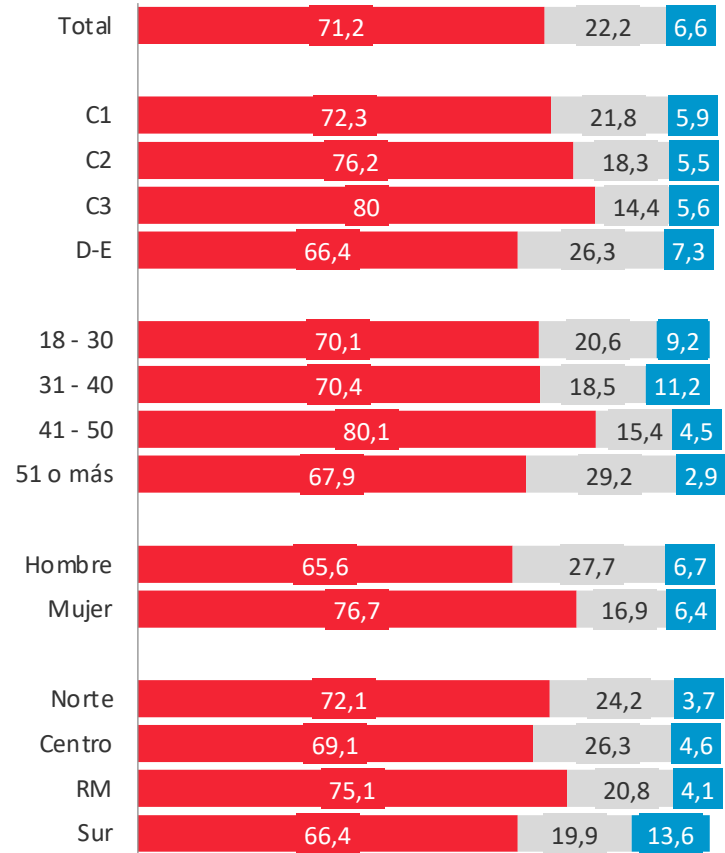
¿Qué tan preocupado estás con que el coronavirus ya esté en Chile?



APERTURA POR SEGMENTOS

■ Preocupado+muy preocupado ■ Medianamente preocupado

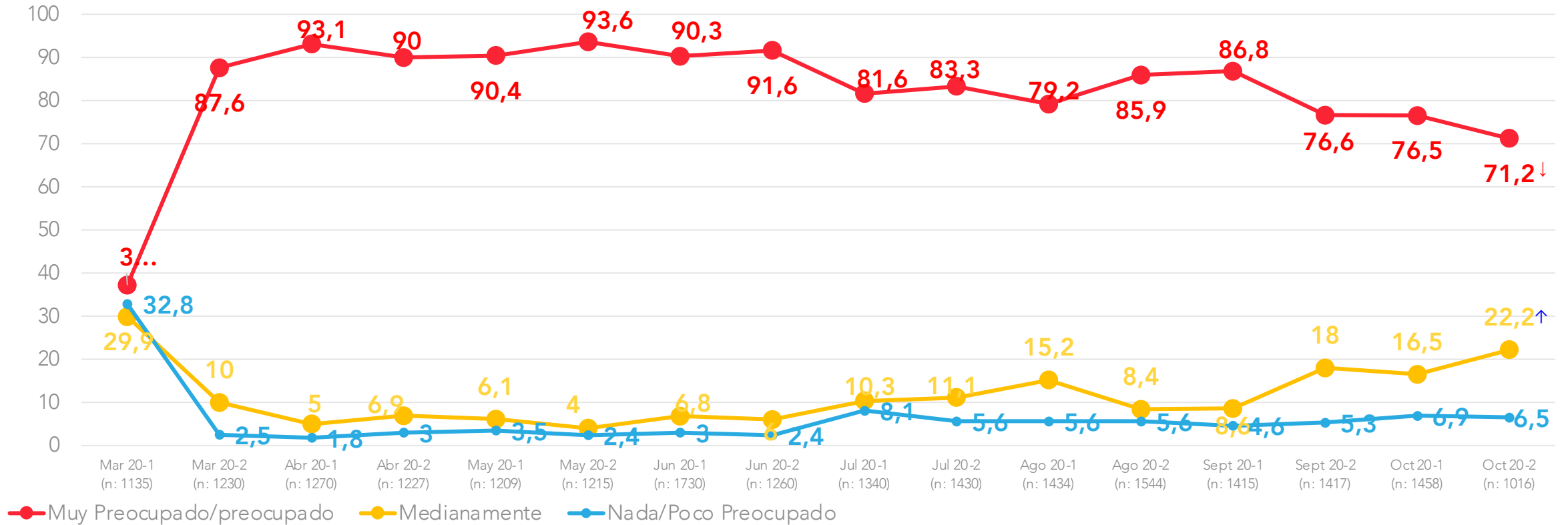
■ Nada preocupado+poco preocupado



Diferencias significativas a 95% de confianza

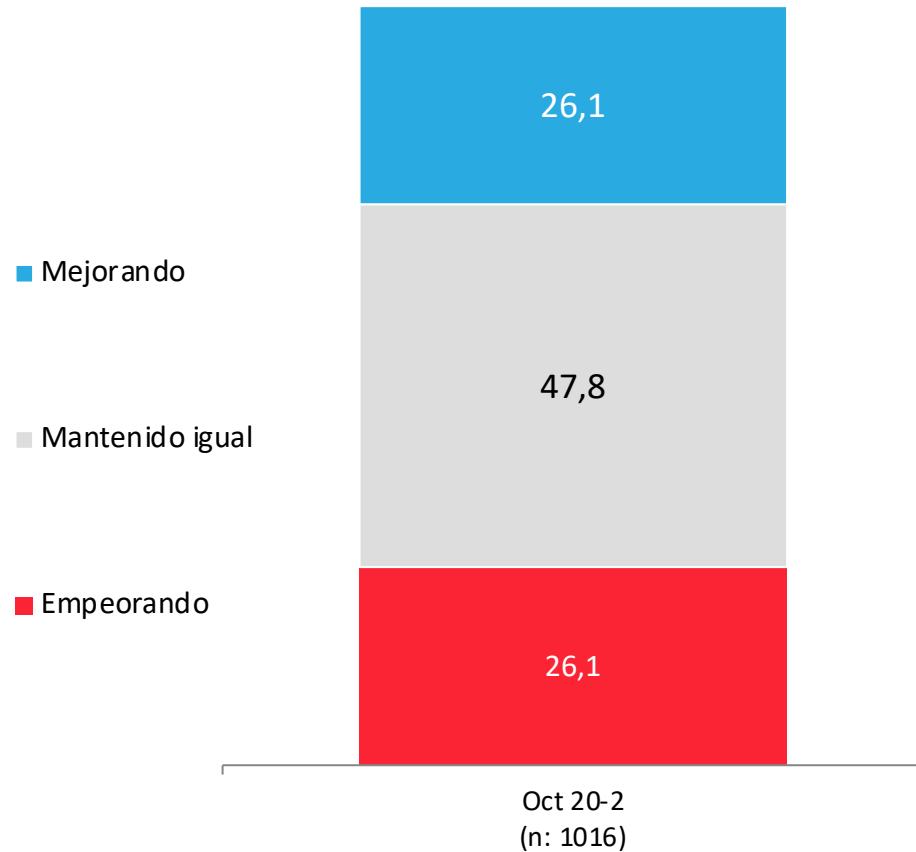
Preocupación que el Coronavirus esté en Chile

¿Qué tan preocupado estás con que el coronavirus ya esté en Chile?

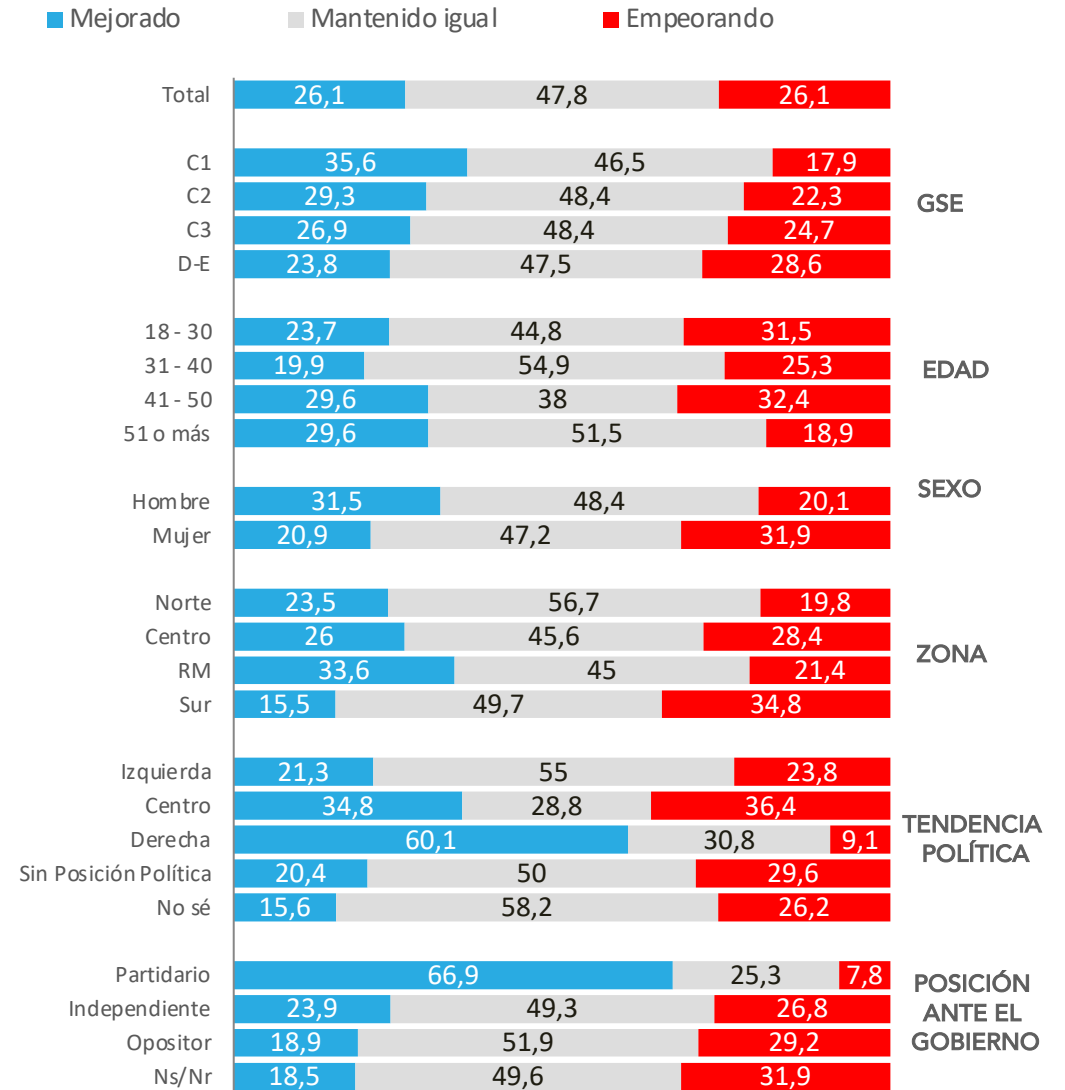


Situación COVID-19 país: Percepción actual

¿Considera que Chile está mejorando, se ha mantenido igual o está empeorando en el control de la pandemia del COVID-19?

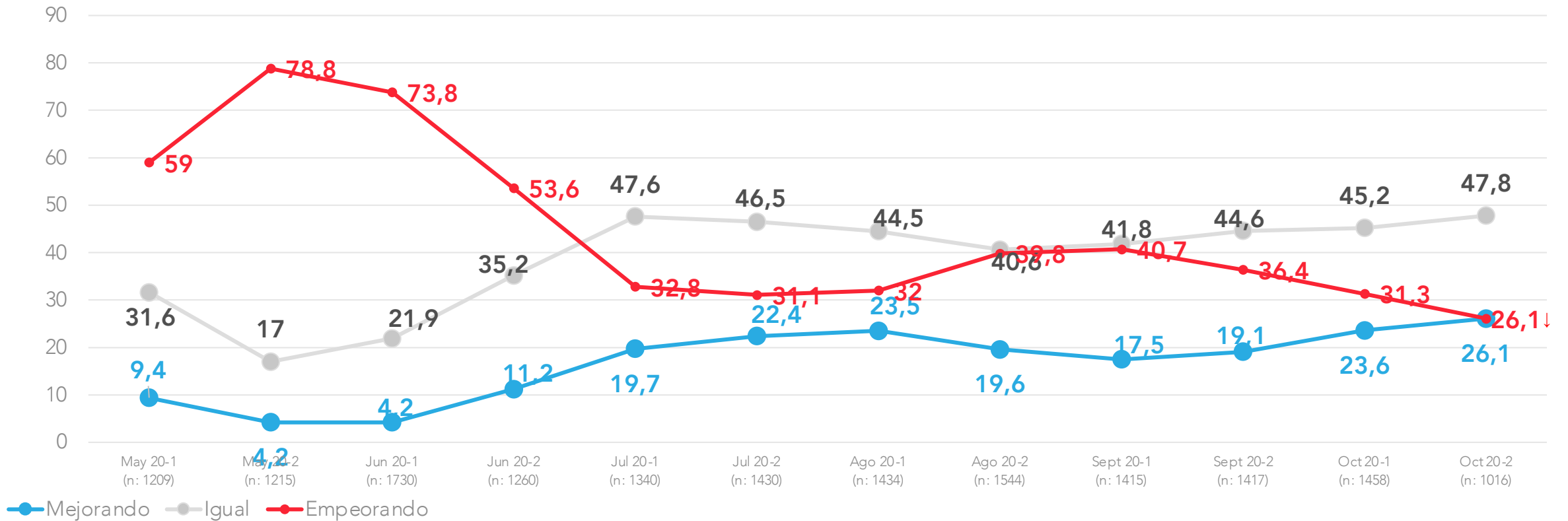


APERTURA POR SEGMENTOS



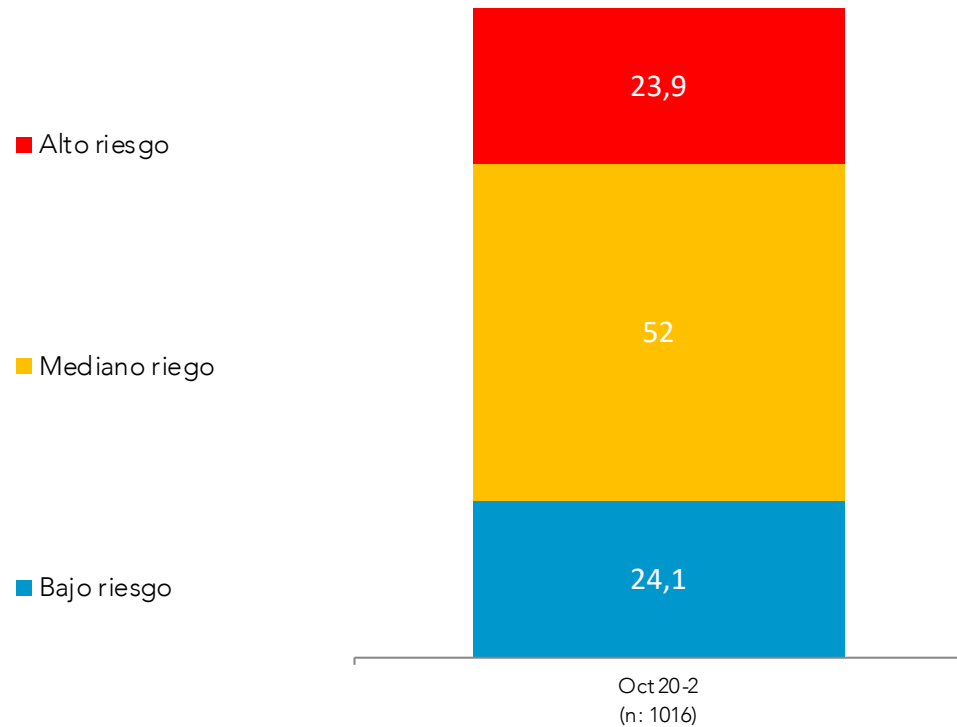
Situación COVID-19 país: Percepción actual

¿Considera que Chile está mejorando, se ha mantenido igual o está empeorando en el control de la pandemia del COVID-19?

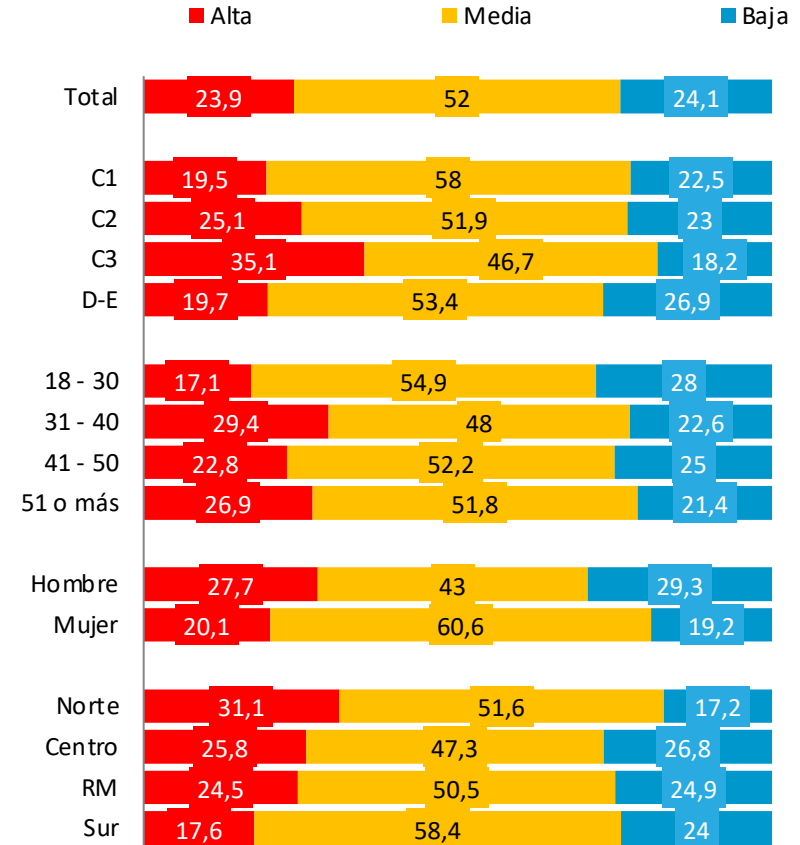


Percepción de riesgo de contraer Coronavirus

¿En qué medida considera usted que está en riesgo de ser contagiado de coronavirus?

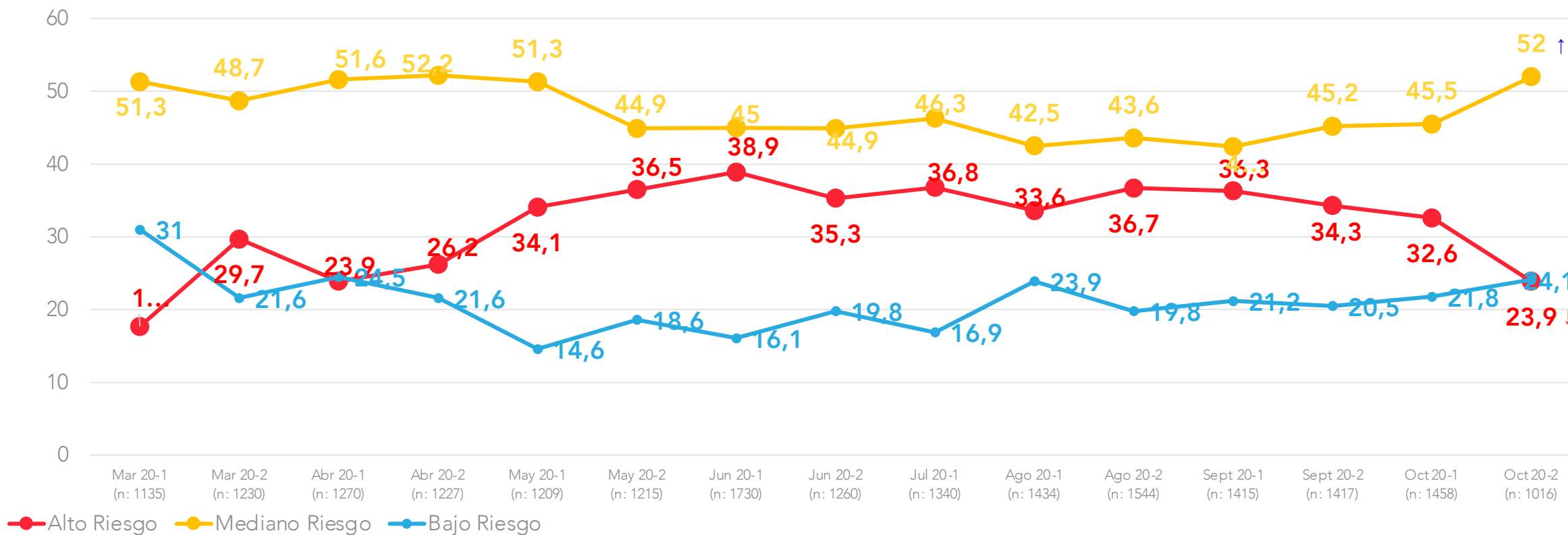


APERTURA POR SEGMENTOS



Percepción de riesgo de contraer Coronavirus

¿En qué medida considera usted que está en riesgo de ser contagiado de coronavirus?





PULSO CIUDADANO

ACTIVA

www.activasite.com | +562 27 51 3000

Avda. Providencia 1760, Oficina 1804 – Santiago, Chile