

CRITERIA

INVESTIGAR · INTEGRAR · TRANSFORMAR

AGENDA CRITERIA

Septiembre 2020

@criteriachile



Criteria



@CriteriaChile



METODOLOGÍA

Tipo de Estudio:

Cuantitativo, no probabilístico a través de la aplicación de encuestas autoadministradas mediante el uso de un panel certificado de acceso online.

Técnica de Muestreo:

Muestreo aleatorio estratificado por cuotas. El muestreo es una aproximación al método probabilístico, ya que toma una muestra aleatoria estratificada del panel online cuya distribución comporta ciertas desviaciones a la población. Los resultados son ponderados por zona, sexo, edad y nivel socioeconómico como forma de representar el universo real del país.

Acerca del Panel Online:

Los paneles de acceso online son comunidades formadas por personas predispuestas a participar en estudios de mercado y opinión. Esta encuesta Critería está hecha sobre un panel cerrado que cumple con las especificaciones y características técnicas necesarias para este estudio

Grupo objetivo:

Mujeres y Hombres de 18 o más años, de los niveles socioeconómicos ABCD, Residentes de todo el país.

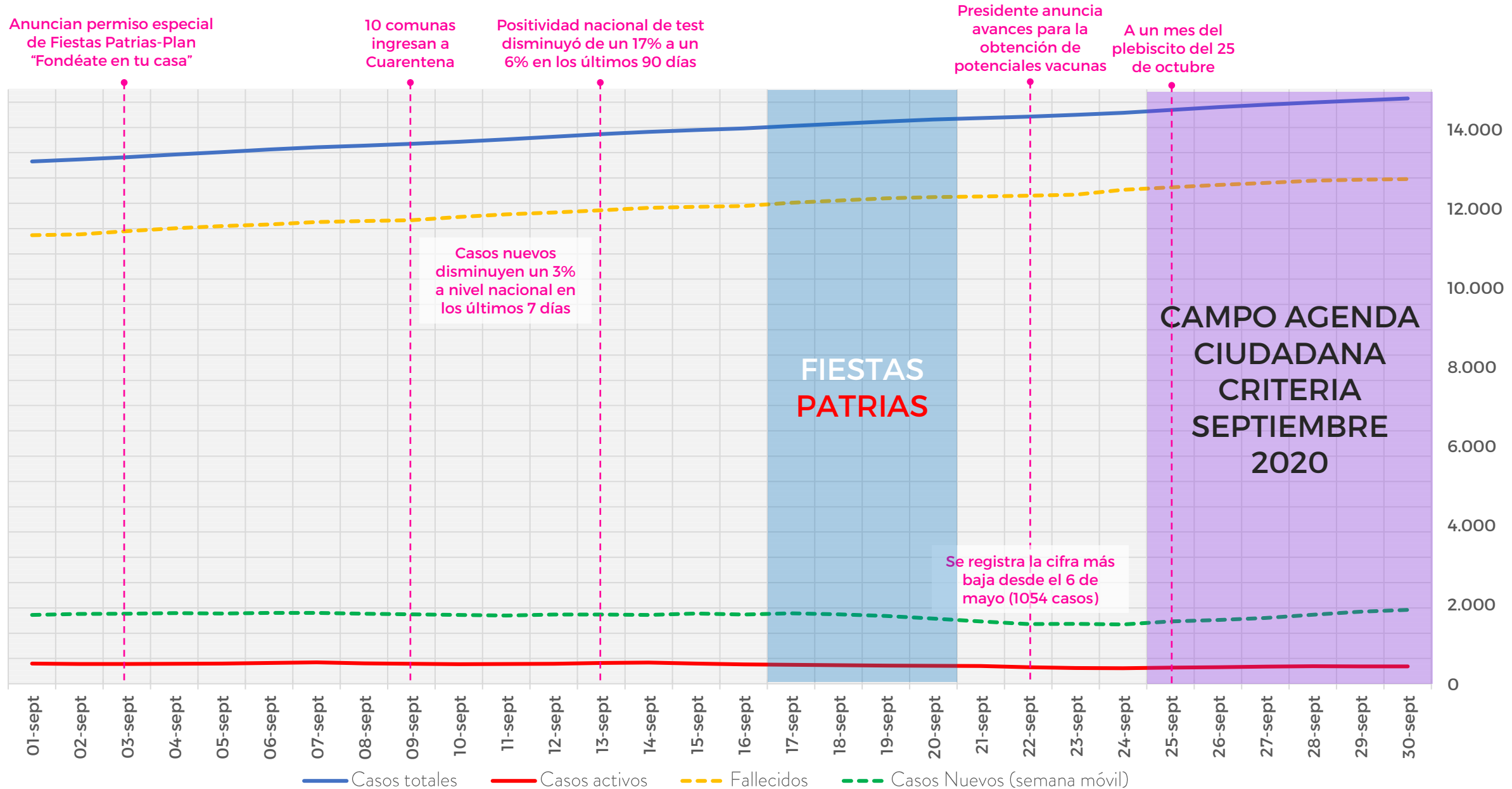
Fecha de campo:


Entre el 25 y el 30 de septiembre de 2020 a través de un panel online.

Muestra total:

1.503 casos

CRONOLOGÍA EVENTOS MES DE MEDICIÓN - SEPTIEMBRE





CRITERIA

INVESTIGAR · INTEGRAR · TRANSFORMAR

SÍNTESIS RESULTADOS MES DE SEPTIEMBRE

PERCEPCIÓN DEL GOBIERNO Y LA ECONOMÍA


- El mes que recién termina trajo buenas noticias para el gobierno en términos de aprobación ciudadana. En la Agenda Critería de septiembre la aprobación al Presidente Piñera sube significativamente pasando de un 15% a un 22%. Su desaprobación en tanto, retrocede 9 puntos porcentuales, quedando en 70%.
- Consistentemente, el gobierno mejora 4 puntos porcentuales respecto del mes de agosto llegando a un 18% de aprobación. Al mismo tiempo, disminuye de manera significativa su desaprobación.
- Respecto de la percepción de la situación económica del país, ésta sigue siendo principalmente mala (50%), aun cuando por tercer mes consecutivo retrocede (levemente) el pesimismo.
- Esta mirada algo más positiva sobre la economía nacional mejora en algo las expectativas personales a un año plazo, subiendo de 20% a 24% el porcentaje de encuestados que considera que en un año su situación podría mejorar.
- Sin embargo, esta leve alza en las expectativas, no se relaciona, hasta ahora, con una mejor evaluación de la situación económica actual.
- Por último, la percepción mayoritaria sigue siendo que el país retrocede (53%) antes que avanza (8%), aun cuando la percepción de retroceso baja bastante (11 puntos porcentuales).

PREFERENCIAS PRESIDENCIALES

- Las preferencias presidenciales espontáneas siguen lideradas por alcaldes: Joaquín Lavín y Daniel Jadue con 18% y 17% respectivamente, seguidos por Evelyn Matthei con 8%. Respecto del mes anterior, Lavín sube tres puntos, Jadue uno, y Matthei mantiene.
- Con porcentajes de dos o más, las figuras políticas de derecha (Lavín, Matthei y J.A. Kast suman 32%, en tanto que las de izquierda (Jadue, Sánchez, Jiles y Bachelet) suman 28%.

PLEBISCITO DE OCTUBRE

- A 25 días, el interés general que despierta el plebiscito sigue alto -52% se considera muy interesado-, pese a disminuir levemente respecto del mes anterior. El interés es particularmente alto entre los más jóvenes (18 a 24 años) en tanto que decrece desde los 45.
- Por otro lado, la motivación por participar es alta. Un 63% se manifiesta definitivamente dispuesto a votar, números muy similares entre los distintos rangos etarios. Los segmentos de menores ingresos aparecen, en términos relativos, menos decididos a participar.
- Con relación a identidades políticas, hay una clara mayor intención de votar entre quienes se identifican con la izquierda (80% señala que definitivamente votará), respecto de quienes se identifican con la derecha (53%).
- Entre las opciones en competencia, un 72% se inclina por el apruebo (2 puntos menos que el mes anterior) y un 19% por el rechazo (2 puntos más que el mes anterior). La convicción en torno a un triunfo arrollador del apruebo sigue siendo alta, aunque disminuye respecto del mes pasado.
- Más inclinados con el apruebo aparecen los menores de 45 años, los habitantes de la Región Metropolitana y quienes se identifican con la izquierda. Entre los identificados con la derecha, un 33% están con el apruebo y un 59% con el rechazo.
- Finalmente, respecto del órgano constituyente las preferencias tienden hacia una convención constituyente (59%) por sobre una mixta (28%). Nuevamente vemos un cambio de tendencias según identidades políticas. Específicamente, entre quienes se identifica con la izquierda la convención constituyente es mayoritaria, situación que se invierte entre quienes se identifican con la derecha, donde se prefiere la mixta.



CRITERIA

INVESTIGAR · INTEGRAR · TRANSFORMAR

AGENDA CIUDADANA Y POLÍTICA

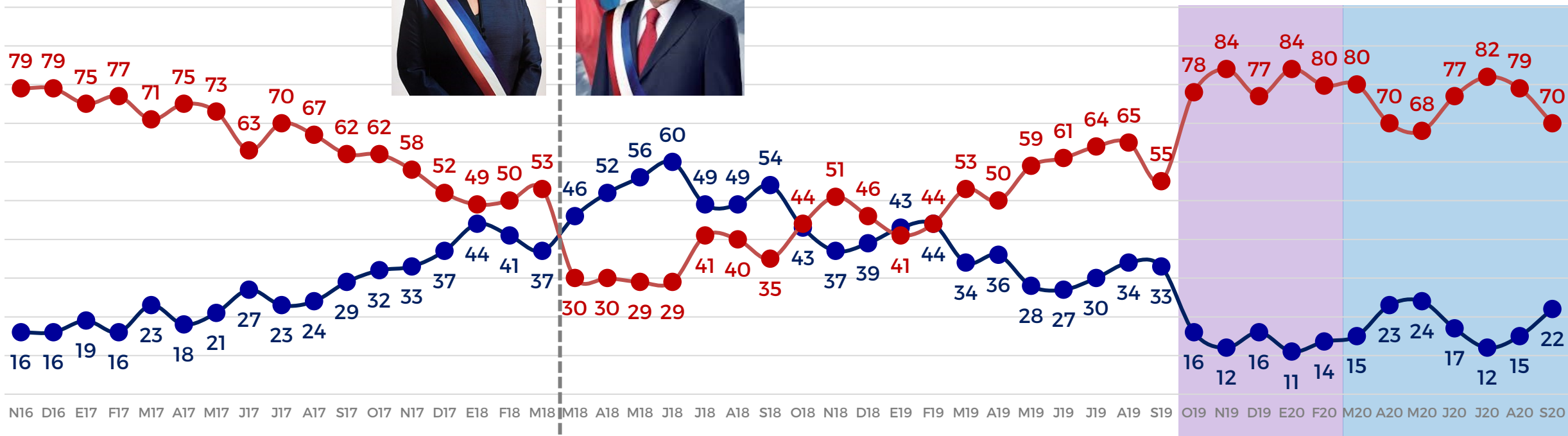


EVALUACIÓN PRESIDENTE

Independientemente de tu posición política, ¿apruebas o desapruebas la forma como Sebastián Piñera está conduciendo su gobierno? (PREGUNTA CERRADA)



● % Apruebo ● % Desapruebo

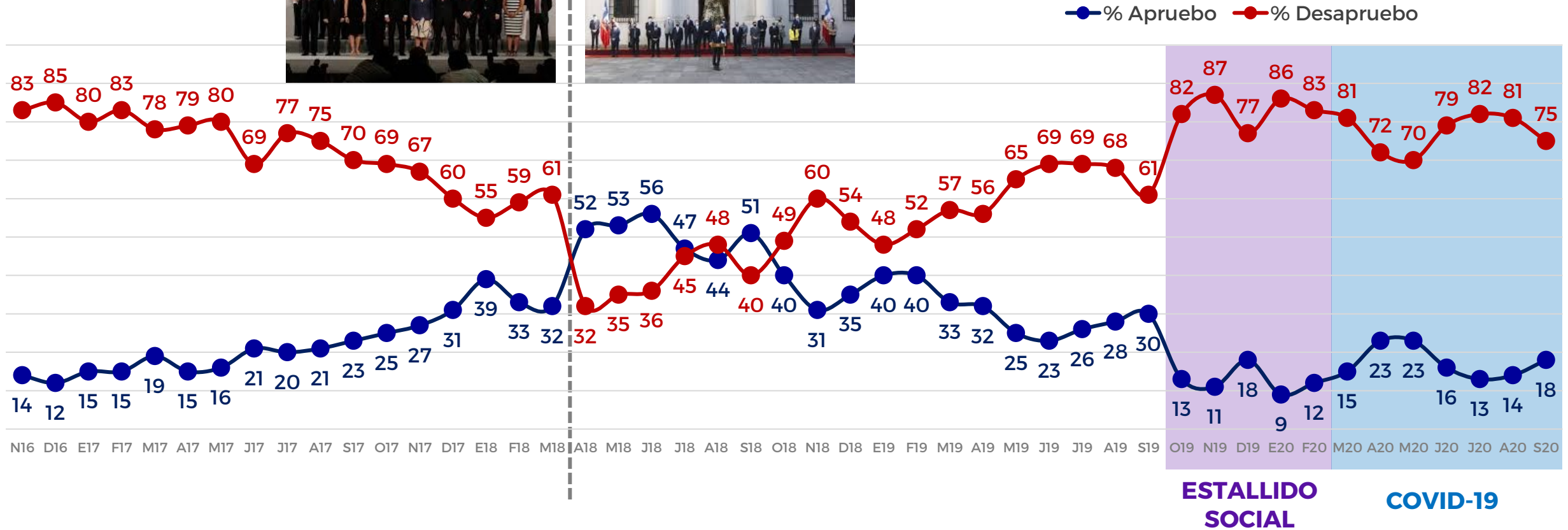


ESTALLIDO SOCIAL

COVID-19

APROBACIÓN GOBIERNO

Independientemente de tu posición política, ¿apruebas o desapruebas la forma como el gobierno está desarrollando su labor?
(PREGUNTA CERRADA)



ESTALLIDO SOCIAL

COVID-19


PRÓXIMO PRESIDENTE (A)

Pensando en el futuro, ¿quién te gustaría que fuera el próximo presidente o presidenta de Chile después de Sebastián Piñera?
(ÚNICA MENCIÓN EN PREGUNTA ABIERTA)

AGENDA CRITERIA



	18%	17%	8%	6%	6%	3%	3%	2%
ago-20	15%	16%	8%	7%	5%	4%	3%	2%
jul-20	13%	12%	2%	6%	6%	5%	2%	2%
jun-20	12%	12%	2%	8%	7%	5%	2%	1%
may-20	16%	8%	4%	7%	6%	5%	-	2%
abr-20	18%	7%	2%	8%	6%	6%	-	2%
mar-20	18%	9%	1%	8%	8%	6%	2%	2%
feb-20	15%	6%	1%	10%	6%	7%	2%	5%
ene-20	14%	6%	1%	8%	7%	8%	-	2%
dic-19	14%	6%	-	9%	8%	9%	2%	4%
nov-19	8%	7%	-	8%	8%	8%	1%	2%
oct-19	14%	5%	2%	9%	10%	-	1%	-



CRITERIA

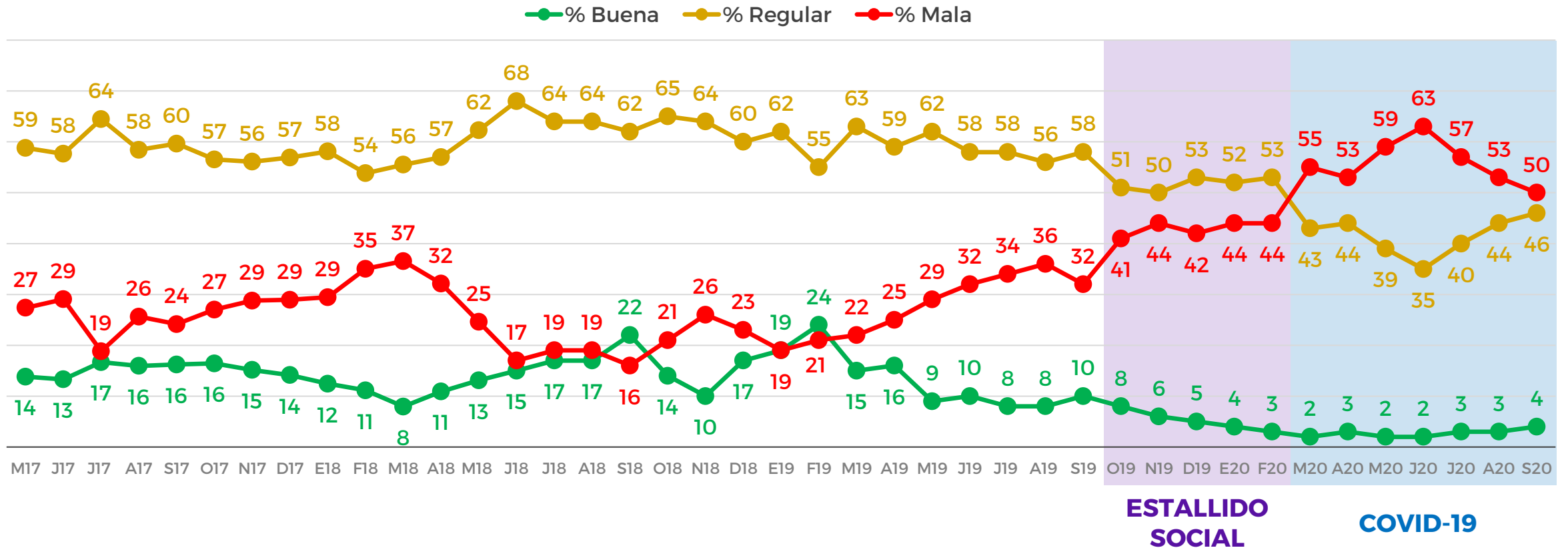
INVESTIGAR · INTEGRAR · TRANSFORMAR

AGENDA CIUDADANA Y ECONOMÍA



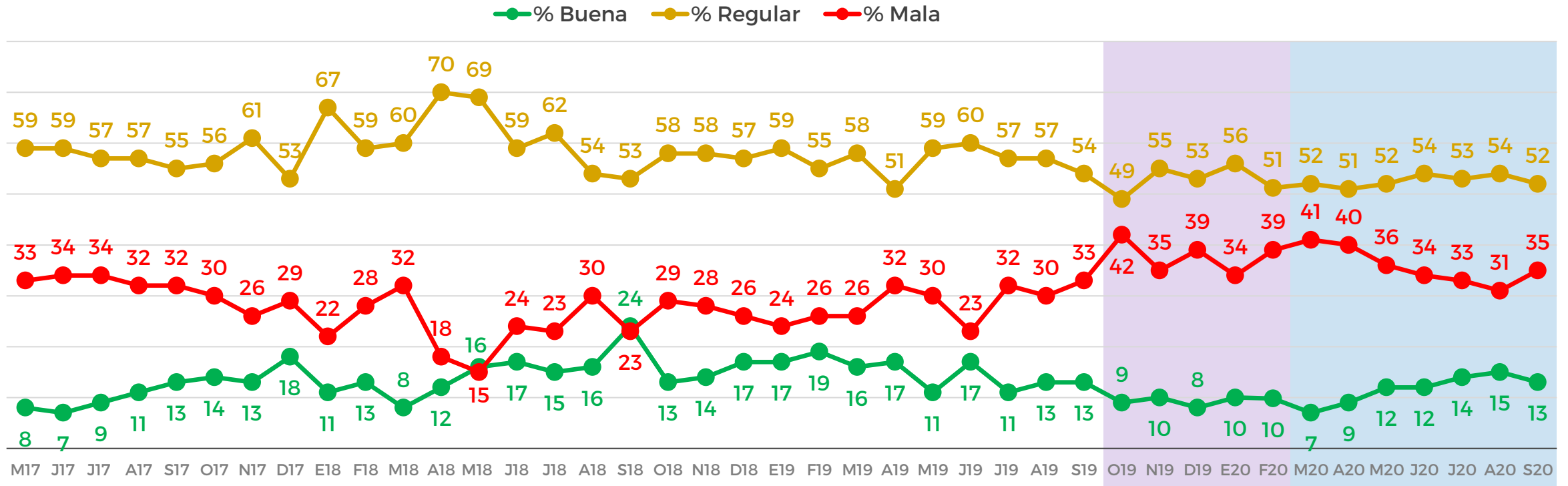
SITUACIÓN ECONÓMICA PAÍS

Respecto de la situación económica actual del país, dirías que ésta es... (PREGUNTA CERRADA, RESPUESTA ÚNICA)



SITUACIÓN ECONÓMICA PERSONAL

Respecto a tu situación económica personal, dirías que ésta es... (PREGUNTA CERRADA, RESPUESTA ÚNICA)

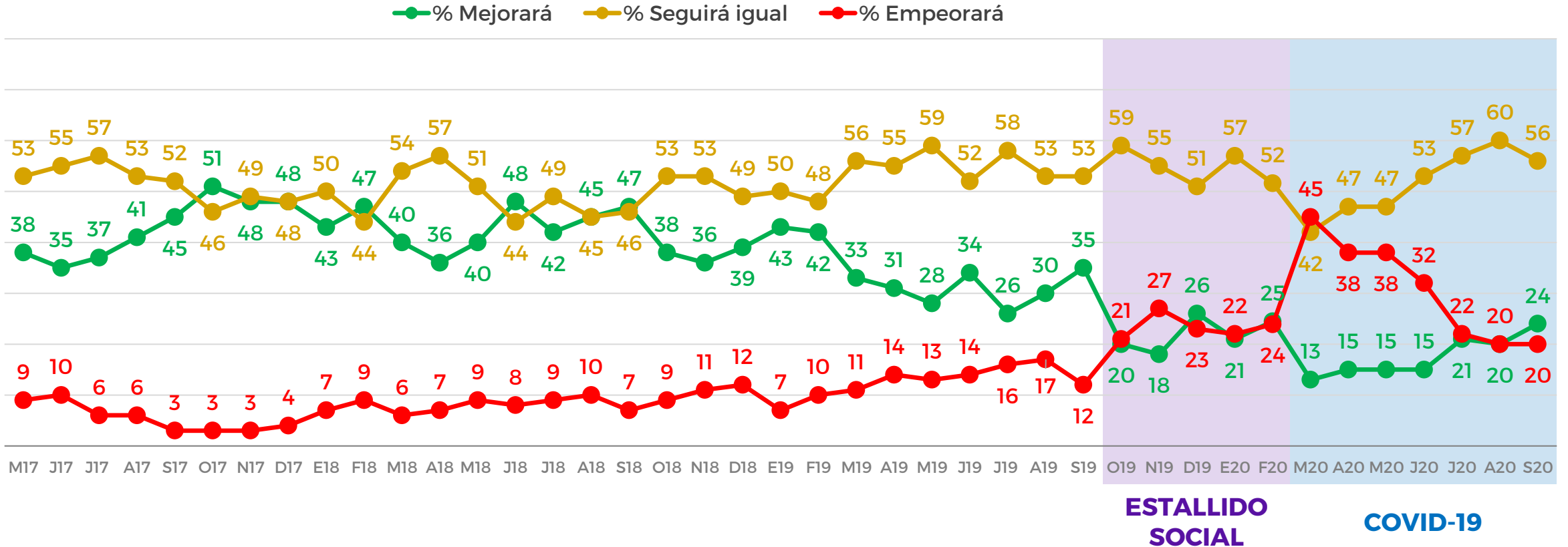


ESTALLIDO SOCIAL

COVID-19

PROYECCIÓN ECONÓMICA A 12 MESES

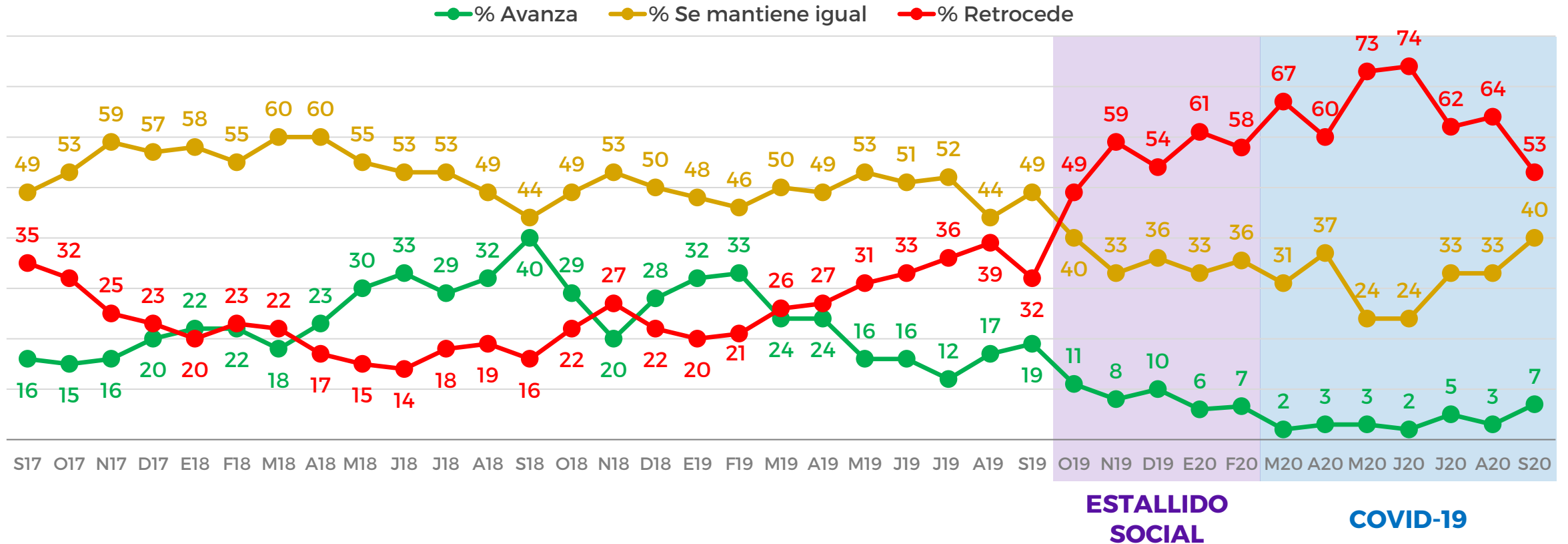
En los próximos 12 meses piensas que tu situación económica personal... (PREGUNTA CERRADA, RESPUESTA ÚNICA)



PERCEPCIÓN DE RUMBO PAÍS

Consideras que en general el país... (PREGUNTA CERRADA, RESPUESTA ÚNICA)

AGENDA CRITERIA





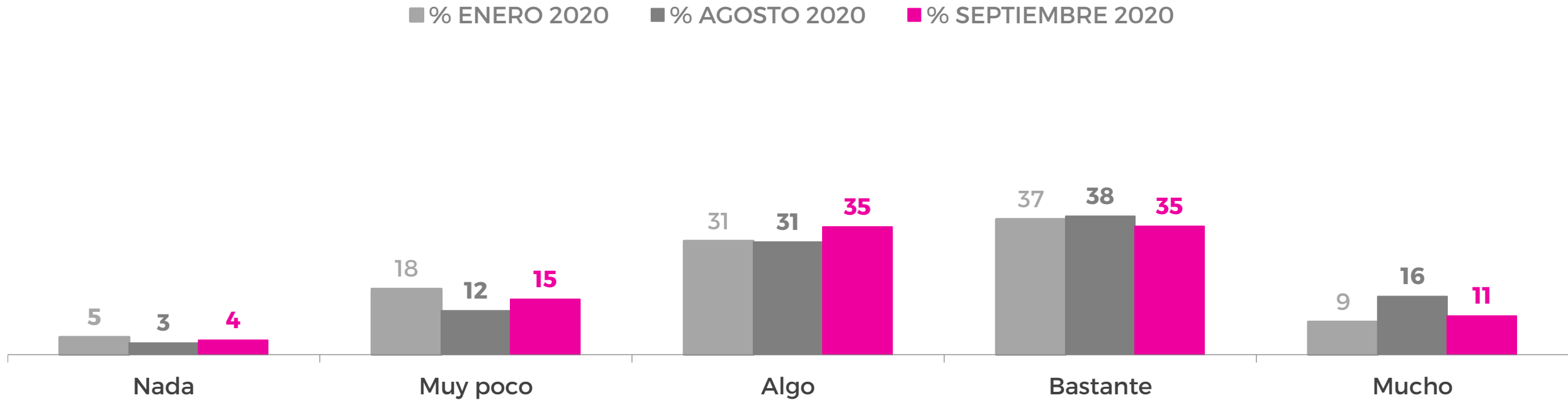
CRITERIA
INVESTIGAR · INTEGRAR · TRANSFORMAR



CAMBIO CONSTITUCIONAL

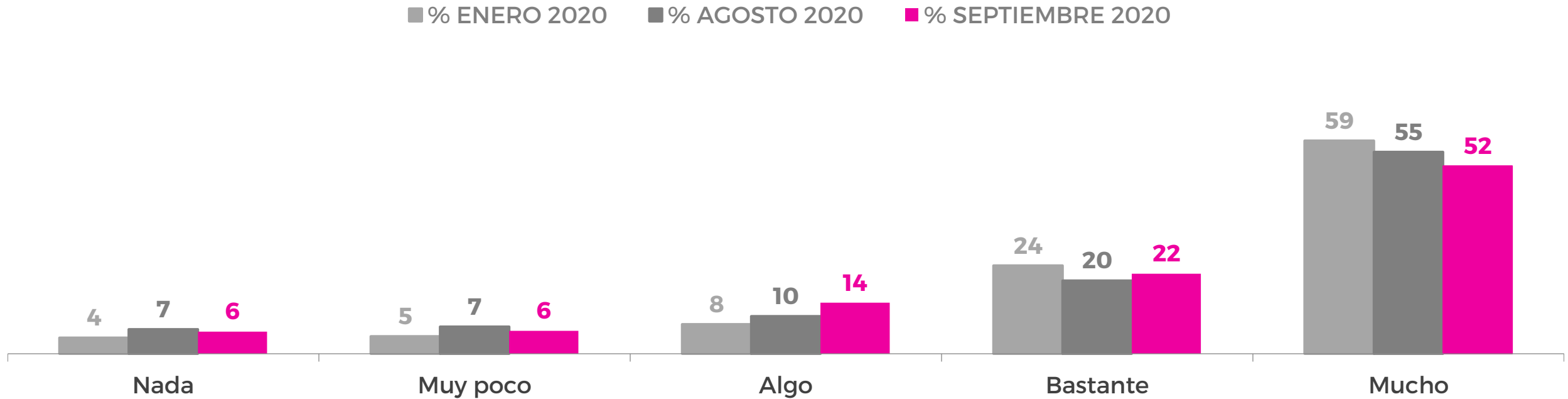
INFORMACIÓN SOBRE EL PLEBISCITO

¿Qué tan informado o informada te sientes respecto del proceso que se está siguiendo para una nueva constitución? (PREGUNTA CERRADA)



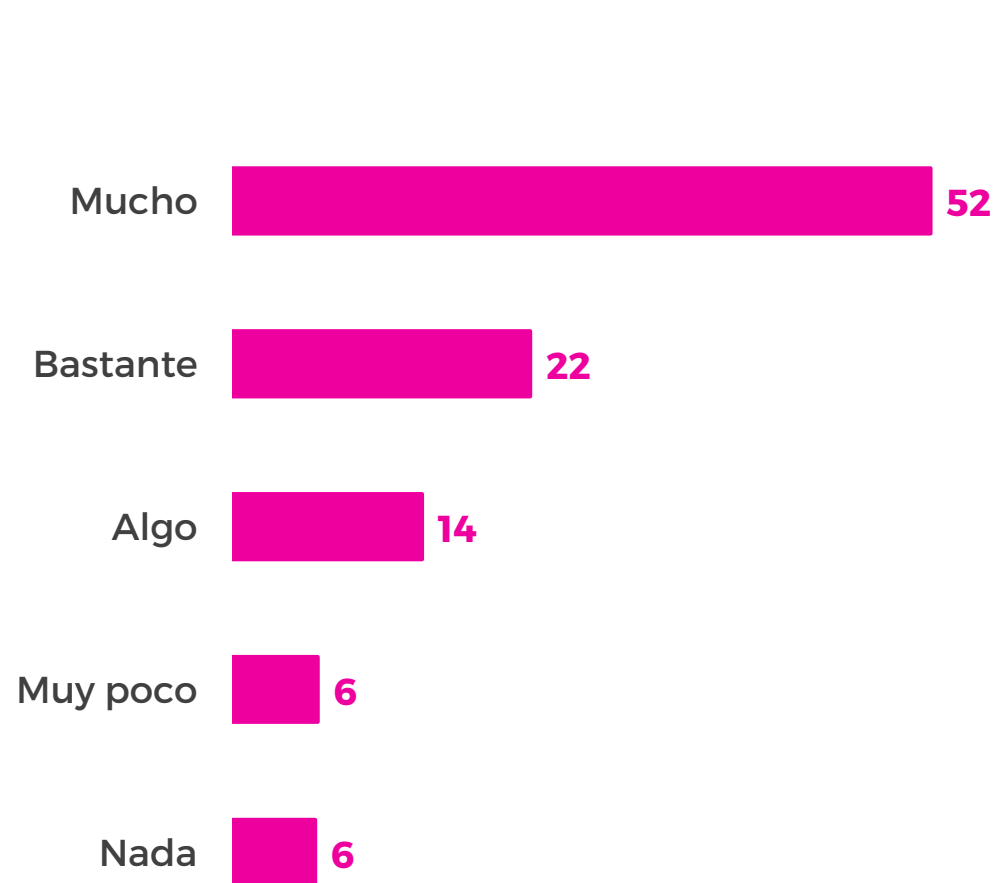
INTERÉS POR VOTAR EN EL PLEBISCITO

¿Qué tan interesado o interesada estás en votar en el plebiscito del 26 de abril? (ENERO 2020) ¿Qué tan interesado o interesada estás en votar en el plebiscito del 25 de octubre? (AGOSTO Y SEPTIEMBRE 2020)
(PREGUNTA CERRADA)



INTERÉS POR VOTAR EN EL PLEBISCITO

¿Qué tan interesado o interesada estás en votar en el plebiscito del 25 de octubre? (PREGUNTA CERRADA)



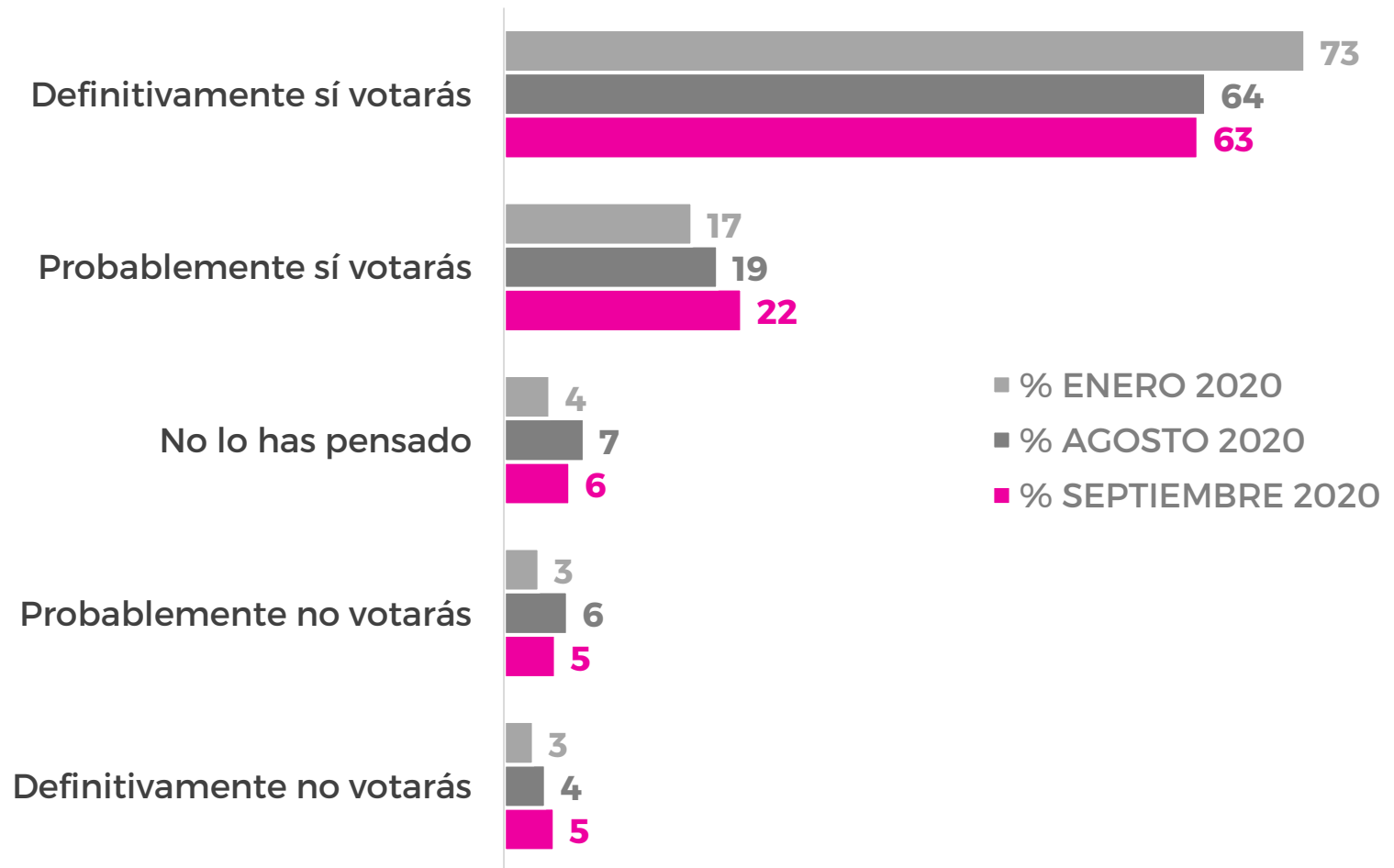
	18-24	25-44	45-59	60+
Mucho	61	51	48	48
Bastante	17	22	27	21
Algo	13	15	13	15
Muy poco	6	5	6	10
Nada	3	6	7	7

PROBABILIDAD DE CONCURRIR A VOTAR EN EL PLEBISCITO

¿Cuán probable es que votes en el plebiscito del 26 de abril? (ENERO 2020)

¿Cuán probable es que votes en el plebiscito del 25 de octubre? (AGOSTO Y SEPTIEMBRE 2020)

(PREGUNTA CERRADA)

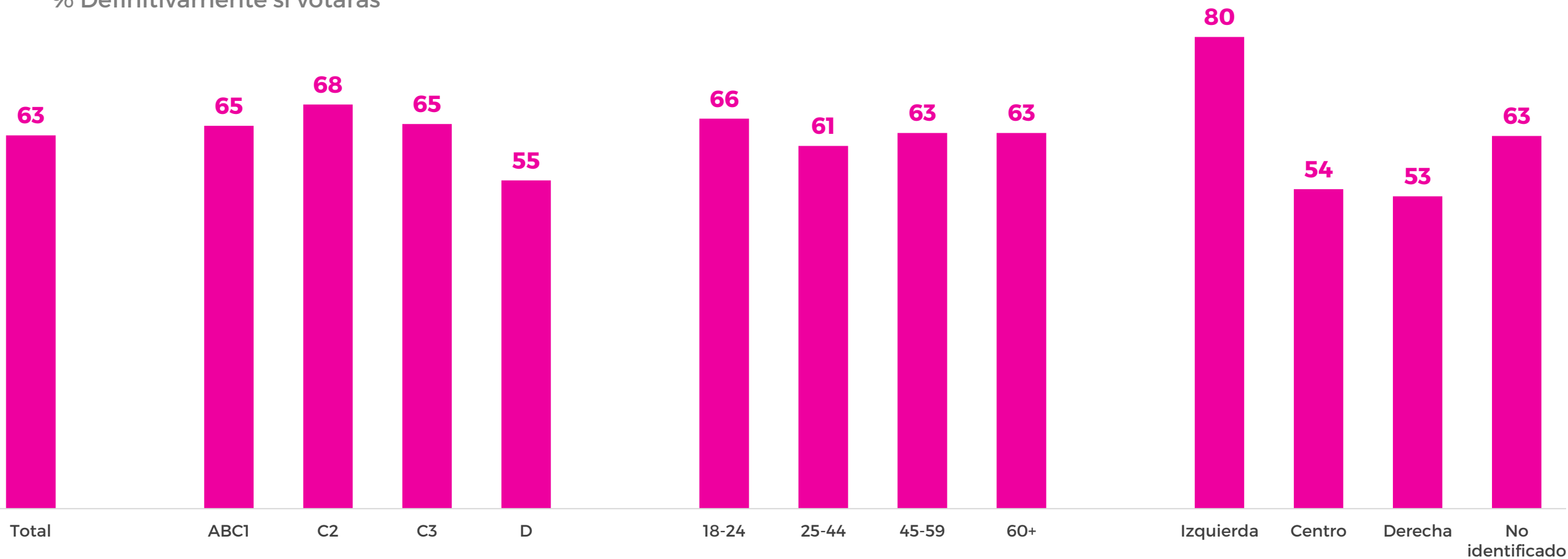


■ % ENERO 2020
■ % AGOSTO 2020
■ % SEPTIEMBRE 2020

PROBABILIDAD DE CONCURRIR A VOTAR EN EL PLEBISCITO

¿Cuán probable es que votes en el plebiscito del 25 de octubre? (PREGUNTA CERRADA)

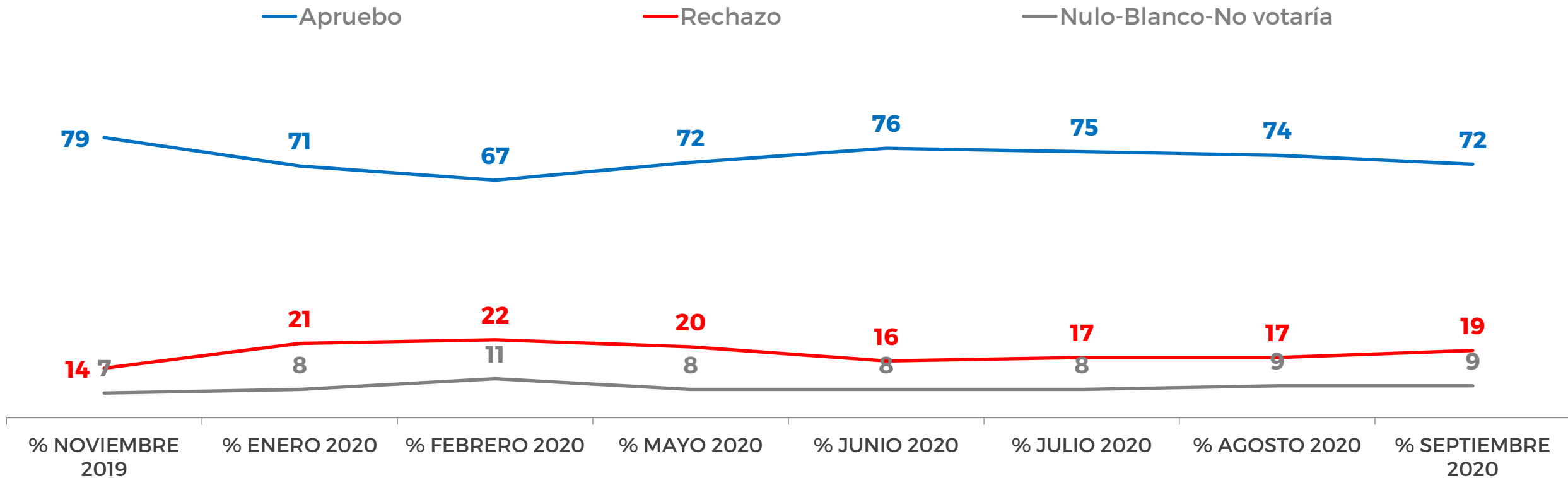
% Definitivamente sí votarás



PREFERENCIA DE VOTO PARA EL PLEBISCITO

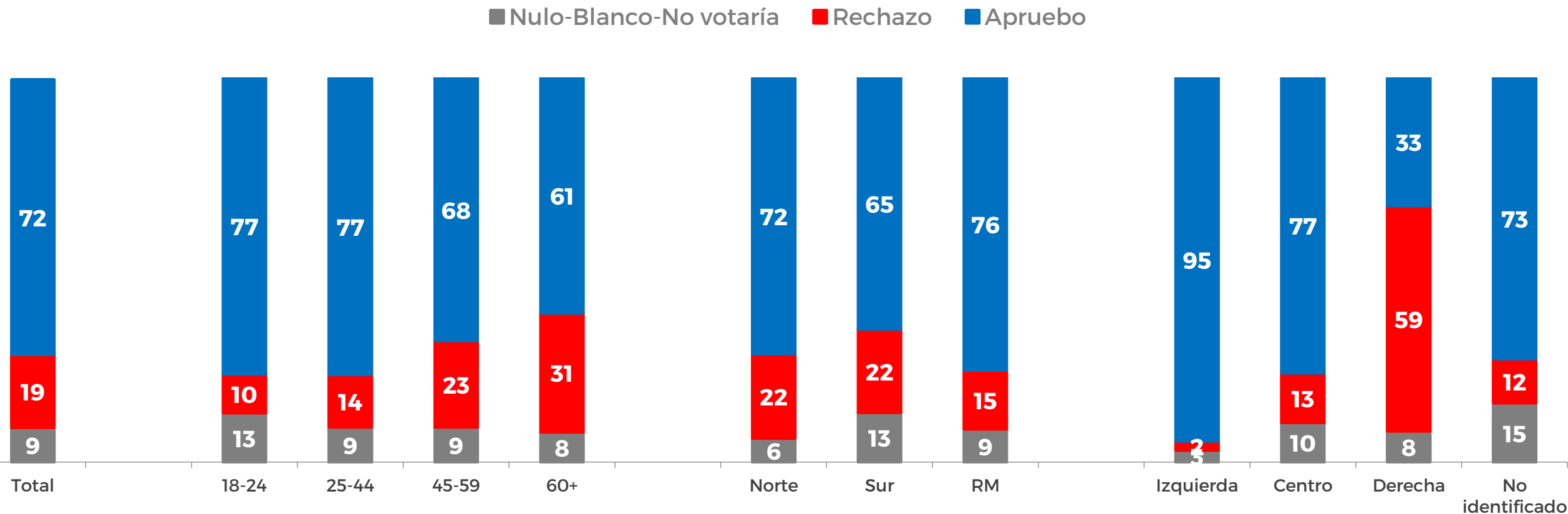
Si el plebiscito por una nueva Constitución fuese el próximo domingo, FRENTE A LA PREGUNTA QUIERES UNA NUEVA CONSTITUCIÓN ¿qué votarías? (NOVIEMBRE A FEBRERO)

Pensando en el Plebiscito de Octubre por un cambio constitucional, frente a la pregunta ¿quieres una nueva constitución? ¿qué votarías? (MAYO A SEPTIEMBRE) (**PREGUNTA CERRADA**)



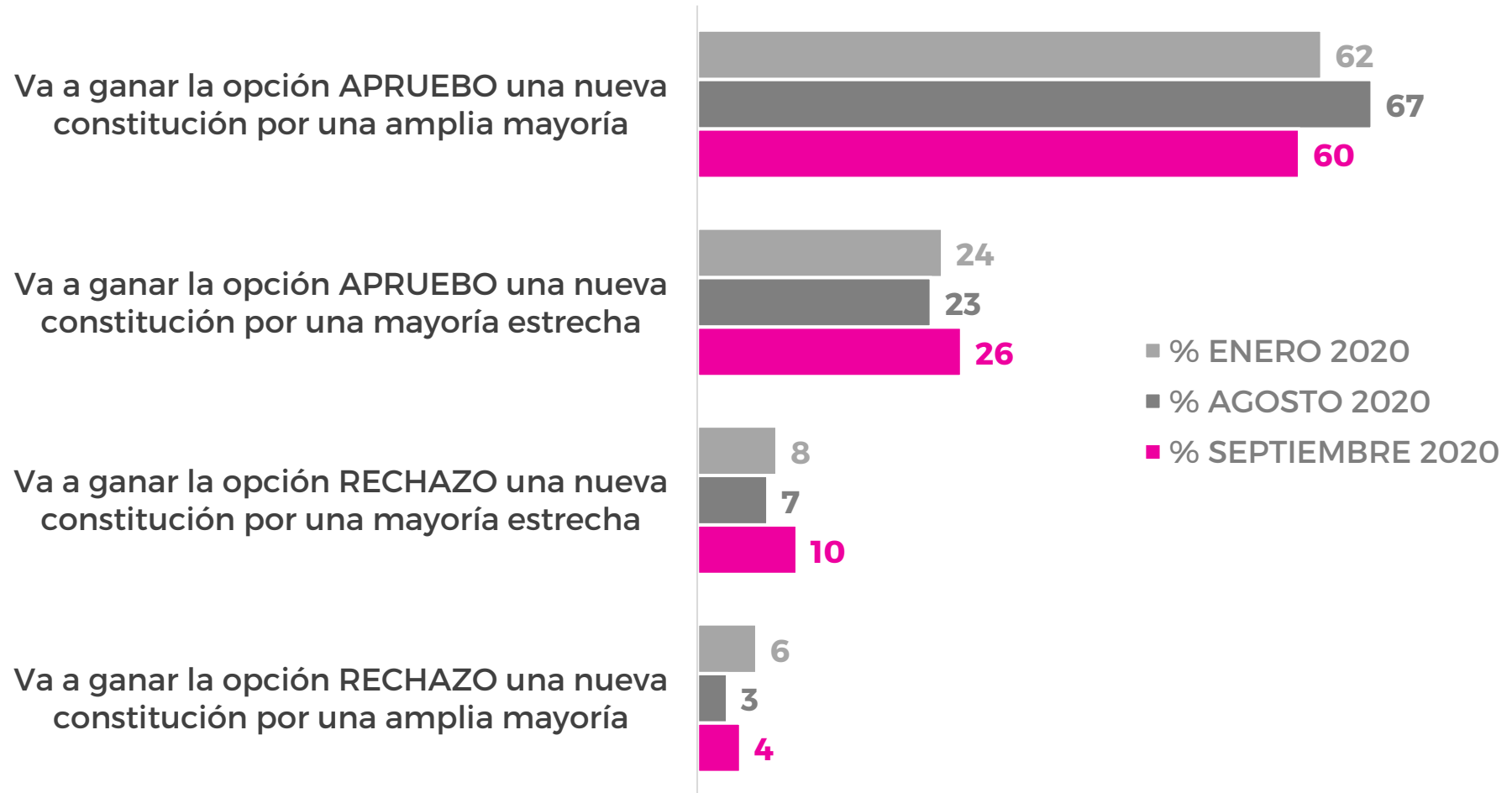
PREFERENCIA DE VOTO PARA EL PLEBISCITO

Pensando en el Plebiscito de Octubre por un cambio constitucional, frente a la pregunta ¿quieres una nueva constitución? ¿qué votarías? (**PREGUNTA CERRADA**)



LO QUE LA CIUDADANÍA CREE SERÁ EL RESULTADO DEL PLEBISCITO

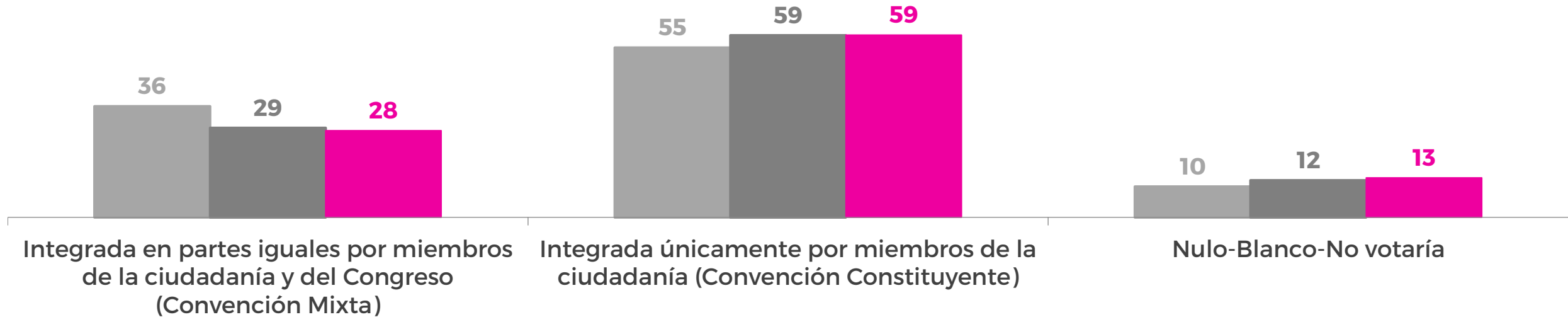
Independiente de lo que a ti te gustaría que pasara, ¿cuál de las siguientes frases refleja mejor lo que tú crees que va a pasar? (PREGUNTA CERRADA)



PREFERENCIA DE VOTO POR TIPO DE CONVENCIÓN (CONSTITUCIONAL VS. MIXTA)

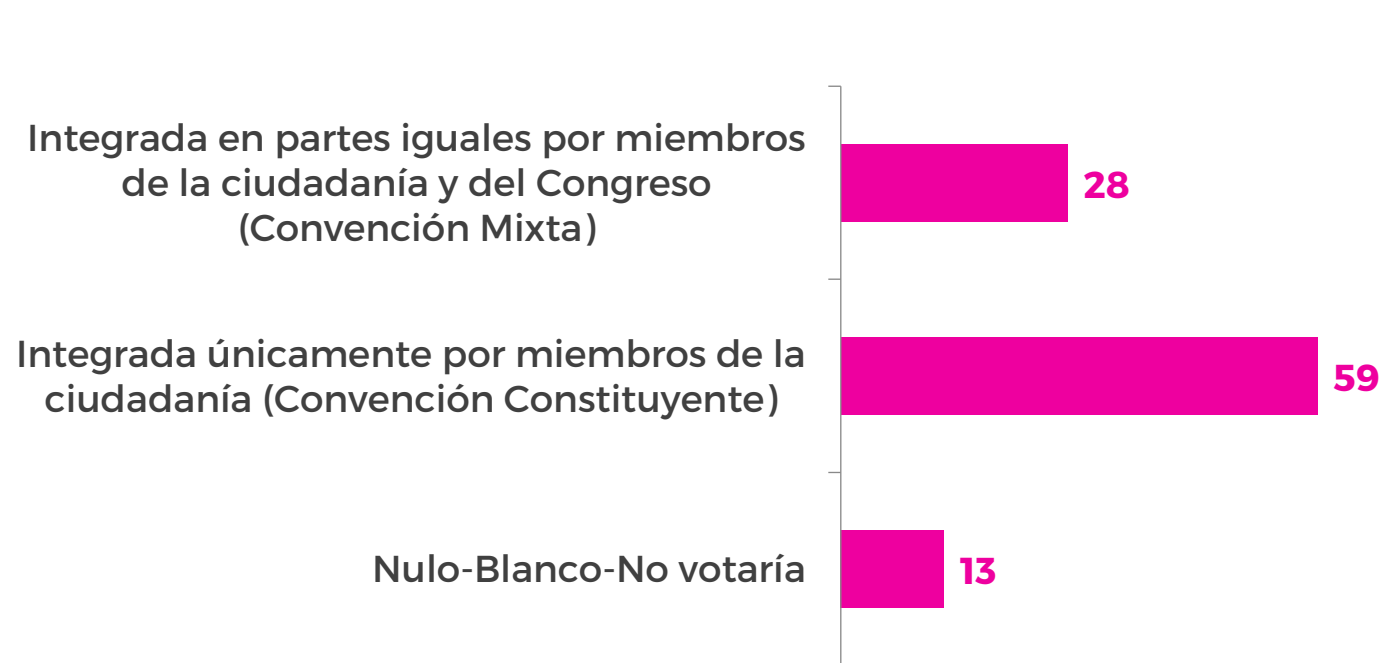
Si el plebiscito por una nueva Constitución fuese el próximo domingo, ¿Por qué tipo de órgano votarías para redactar la nueva Constitución? (PREGUNTA CERRADA)

■ % NOVIEMBRE 2019 ■ % AGOSTO 2020 ■ % SEPTIEMBRE 2020




PREFERENCIA DE VOTO POR TIPO DE CONVENCIÓN (CONSTITUCIONAL VS. MIXTA)

Si el plebiscito por una nueva Constitución fuese el próximo domingo, ¿Por qué tipo de órgano votarías para redactar la nueva Constitución? (**PREGUNTA CERRADA**)



	IZQUIERDA	CENTRO	DERECHA	NO IDENTIFICADO
Integrada en partes iguales por miembros de la ciudadanía y del Congreso (Convención Mixta)	12	32	51	24
Integrada únicamente por miembros de la ciudadanía (Convención Constituyente)	84	57	28	60
Nulo-Blanco-No votaría	4	11	21	16



CRITERIA

INVESTIGAR · INTEGRAR · TRANSFORMAR

AGENDA CRITERIA

Septiembre 2020

@criteriachile



Criteria



@CriteriaChile

