

WHAT WORRIES THE



Julio

2020

GAME CHANGERS



CHILE RESUMEN: JULIO 2020

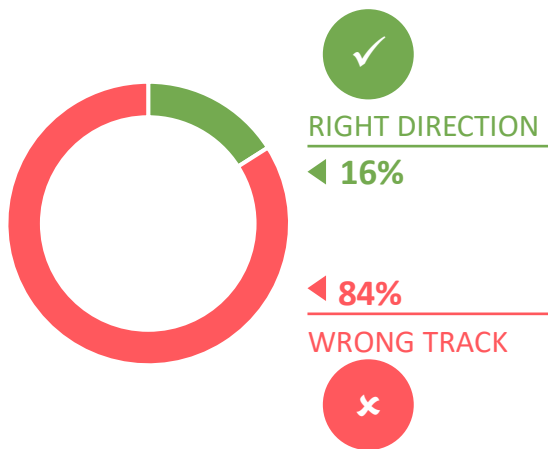
La Mayoría (84%) de los Chilenos piensa que las cosas en el país van por mal camino.

Coronavirus (COVID-19) actualmente ocupa el primer lugar de las preocupaciones (61%).

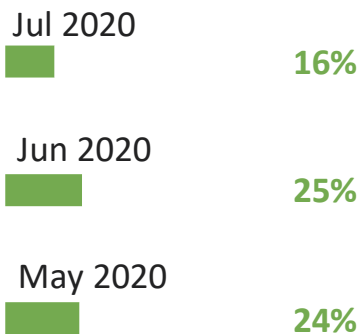
En términos generales, ¿diría que las cosas en este país van en la dirección correcta o van por el camino equivocado?

DIRECCION CORRECTA/ CAMINO EQUIVOCADO

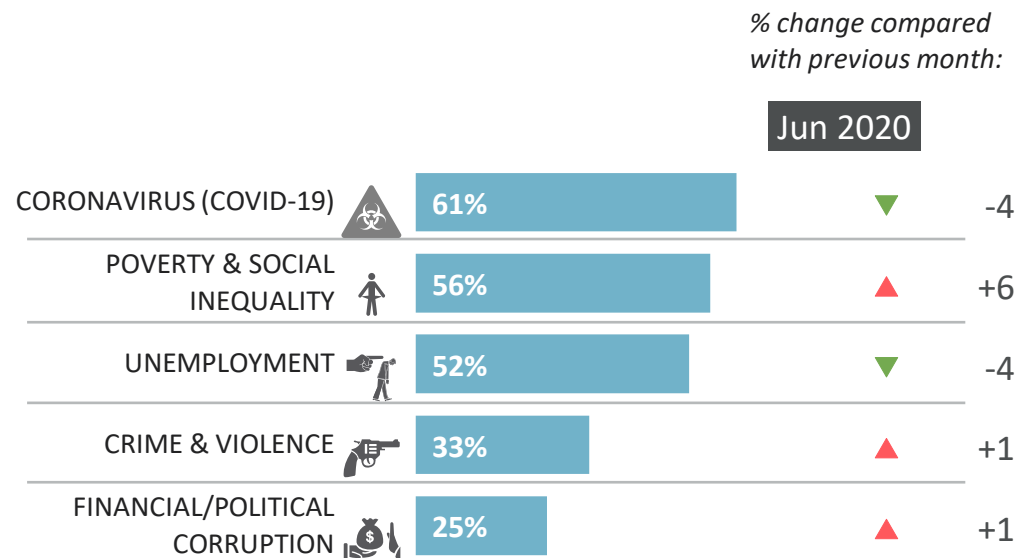
Julio 2020



DIRECCION CORRECTA



¿Cuáles de los siguientes temas son los 3 que mas le preocupan en su país?



Base: Representative sample of Chileans adults aged 16-74. c.500 per month

Source: Global Advisor

RESUMEN MUNDO: JULIO 2020

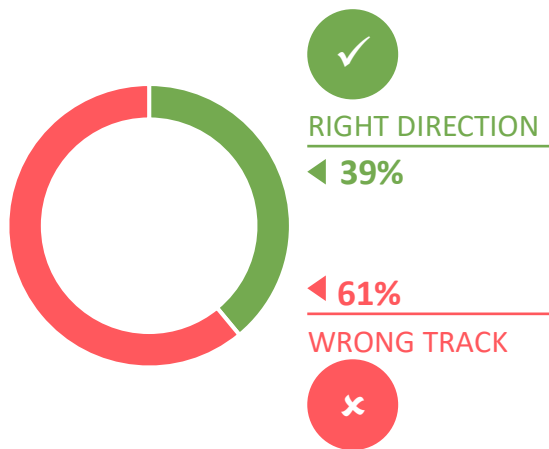
La mayoría (61%) de las personas en el mundo piensa que su país van por mal camino.

Coronavirus (COVID-19) es la principal preocupación mundial (43% lo considera así)

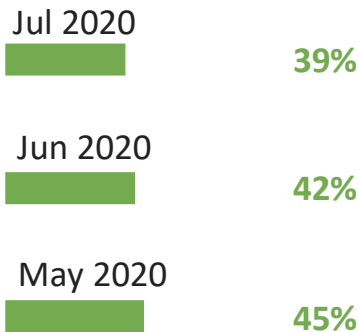
En términos generales, ¿diría que las cosas en este país van en la dirección correcta o van por el camino equivocado?

DIRECCION CORRECTA/ CAMINO EQUIVOCADO

Julio 2020



DIRECCION CORRECTA




¿Cuáles de los siguientes temas son los 3 que mas le preocupan en su país?

Topic	Percentage	% change compared with previous month:
CORONAVIRUS (COVID-19)	43%	▼ -4
UNEMPLOYMENT	40%	▼ -2
POVERTY & SOCIAL INEQUALITY	32%	▲ +1
FINANCIAL/POLITICAL CORRUPTION	27%	▲ +1
CRIME & VIOLENCE	24%	▲ +3

Jun 2020

Base: Representative sample of Chileans adults aged 16-74. c.18548 per month

Source: Global Advisor



DIRECCION

CORRECTA

CAMINO

EQUIVOCADO

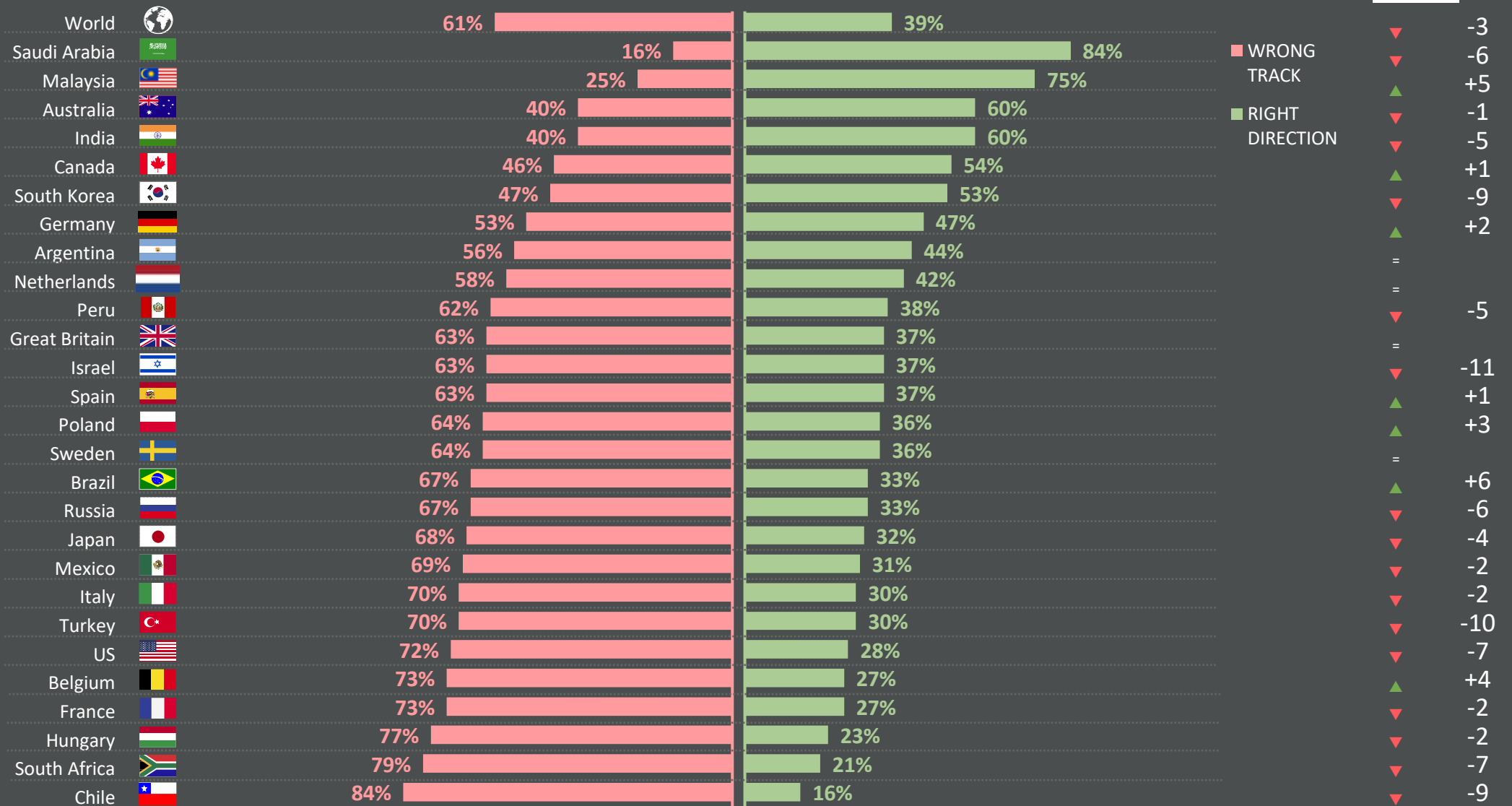
- Comparaciones Países
- Tendencias en el tiempo: Chile
- Tendencias en el tiempo: mundo

COMPARACION PAISES

DIRECCION CORRECTA/ CAMINO EQUIVOCADO

% change compared with previous month:

Jun 2020

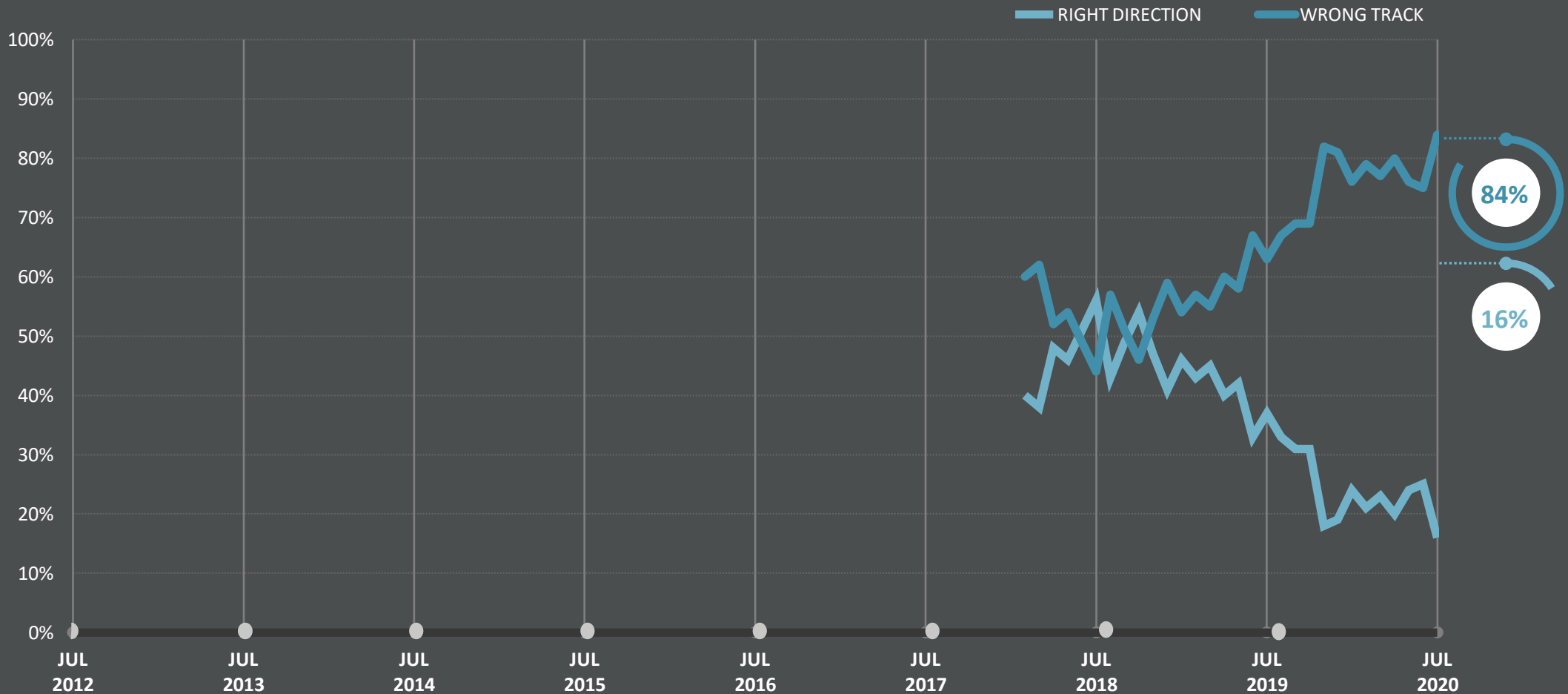


Base: Representative sample of 18,548 adults aged 16-74 in 27 participating countries, June 19th 2020 - July 3rd 2020.

Source: Global Advisor

CHILE: DIRECCION CORRECTA/ CAMINO EQUIVOCADO

En términos generales, ¿diría que las cosas en este país van en la dirección correcta o van por el camino equivocado?



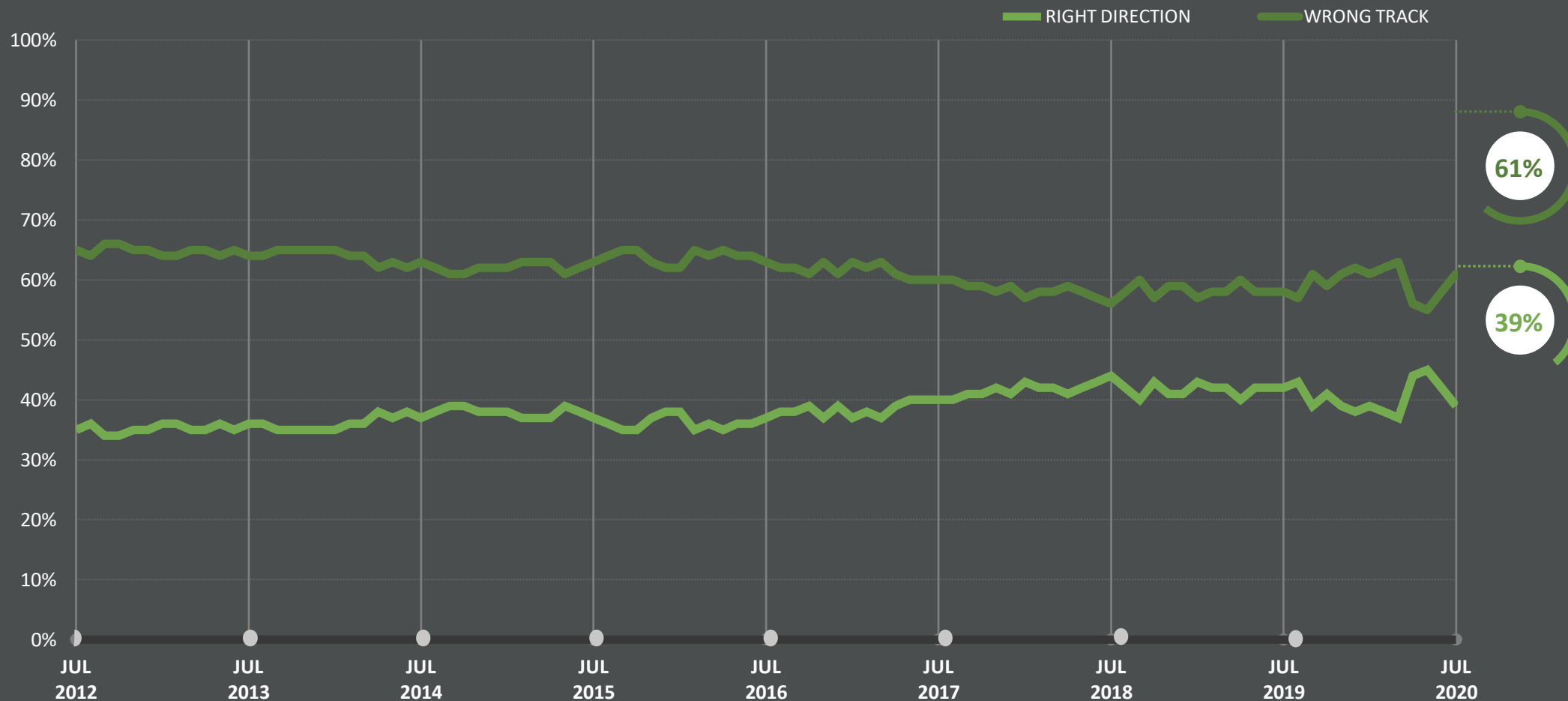
* Please note that Chile joined global advisor in February 2018.

Base: Representative sample of Chileans adults aged 16-74. c.500 per month

Source: Global Advisor

MUNDO: DIRECCION CORRECTA/ CAMINO EQUIVOCADO

En términos generales, ¿diría que las cosas en este país van en la dirección correcta o van por el camino equivocado?



Base: Representative sample of Chileans adults aged 16-74. c.18548 per month

Source: Global Advisor



PREOCUPACIONES DE CHILE

- Preocupaciones top de Chile
- Preocupaciones top del mundo
- Tendencias en el tiempo de las preocupaciones: Chile y el Mundo

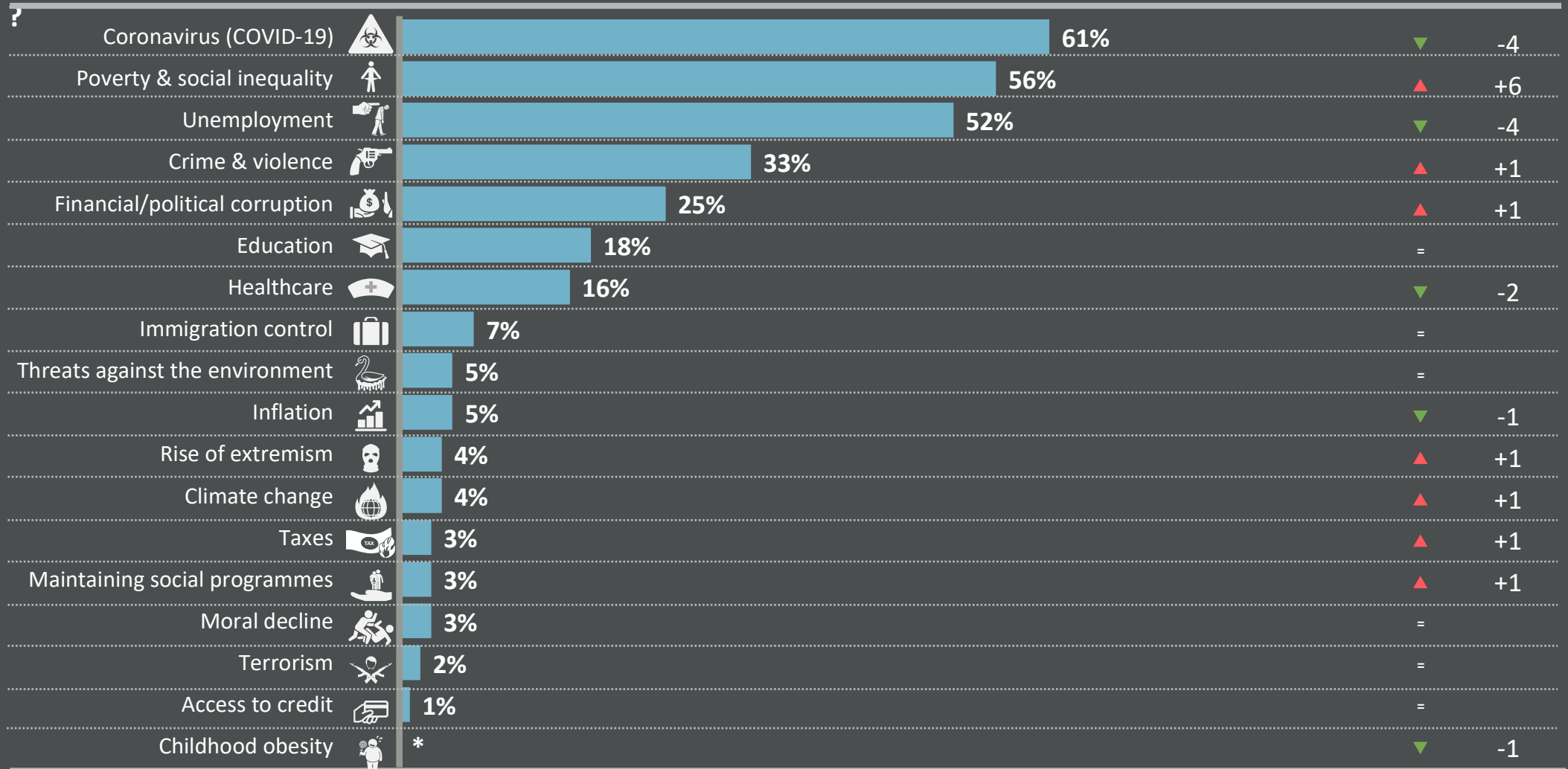
PREOCUPACIONES DE CHILE

¿Cuáles de los siguientes temas son los 3 que mas le preocupan en su país?

% change compared with previous month:

Mentioned in July 2020 (%)

Jun 2020



Base: Representative sample of Chileans adults aged 16-74. July 2020: 500; June 2020: 500.

Source: Global Advisor

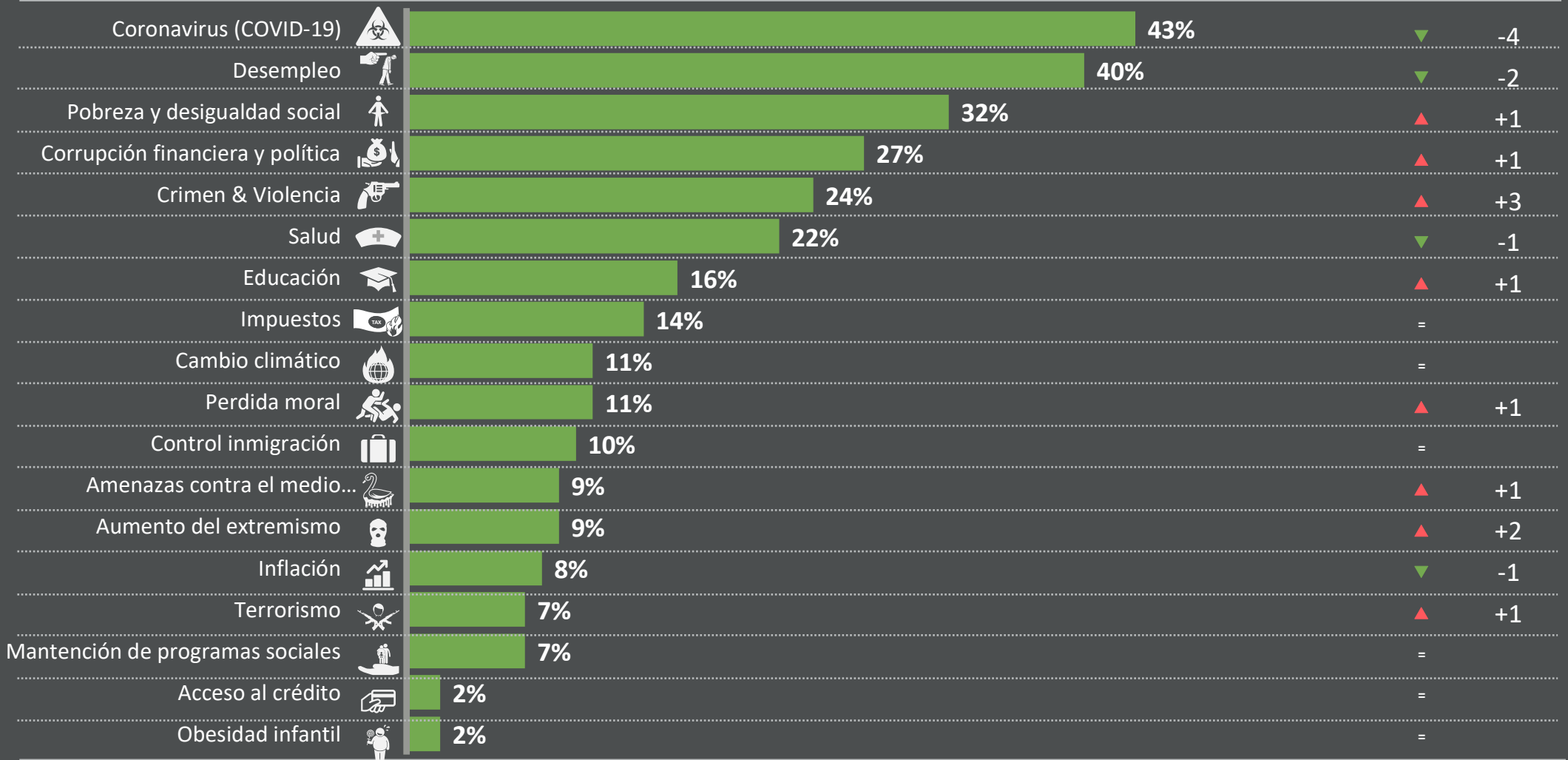
PREOCUPACIONES DEL MUNDO

¿Cuáles de los siguientes temas son los 3 que más le preocupan en su país?

% change compared with previous month:

Mentioned in July 2020 (%)

Jun 2020

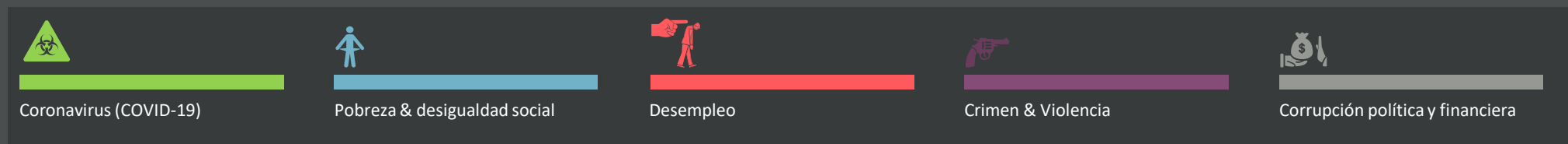
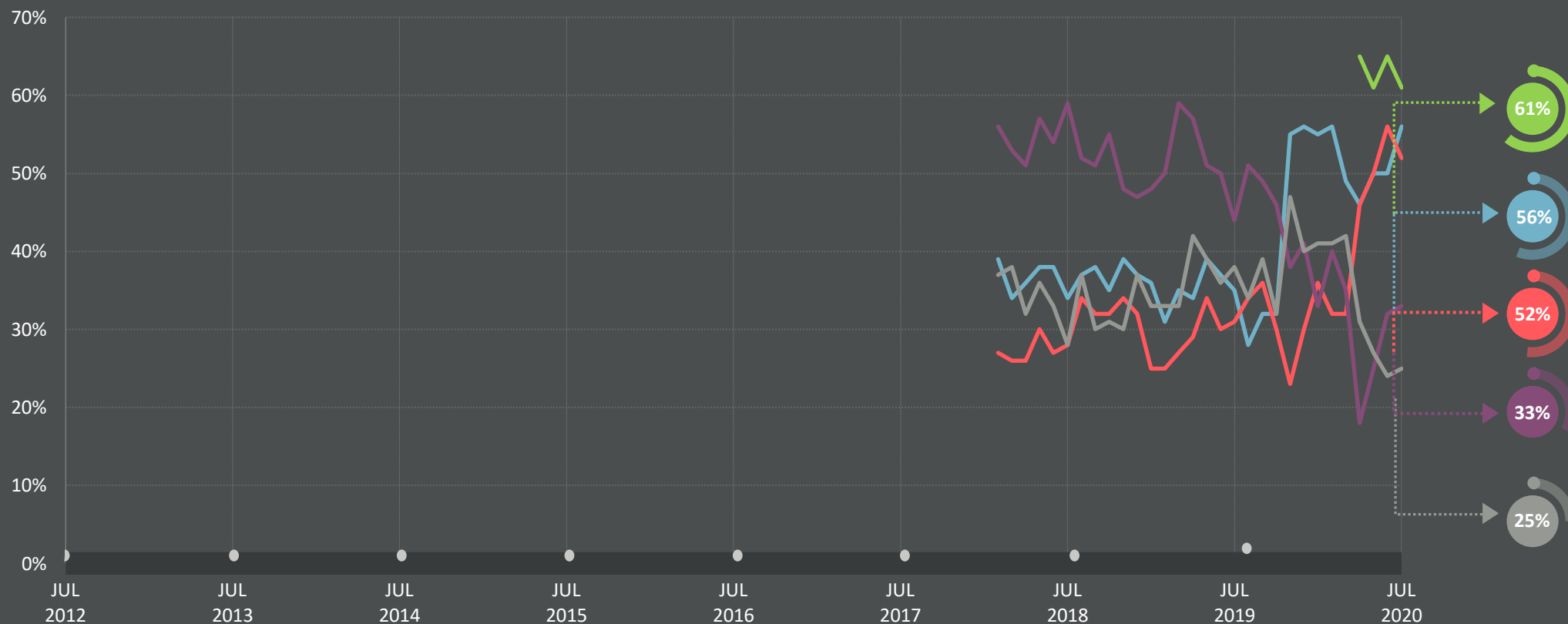


Base: Representative sample of adults aged 16-74. July 2020: 18,548; June 2020: 18,497.

Source: Global Advisor

PRINCIPALES 5 PREOCUPACIONES DE CHILE: TENDENCIA A LARGO PLAZO

¿Cuáles de los siguientes temas son los 3 que mas le preocupan en su país?



Base: Representative sample of Chileans adults aged 16-74. c.500 per month

Source: Global Advisor

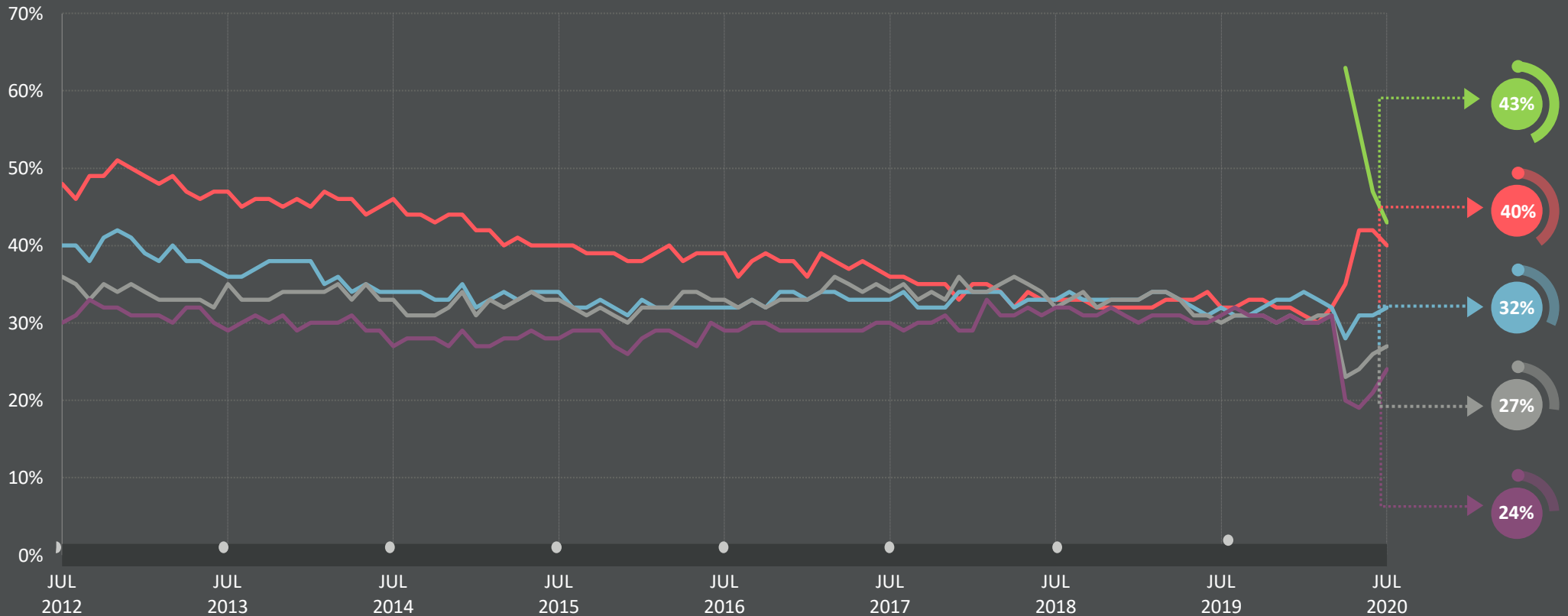
* Please note that Chile joined global advisor in February 2018.

World Worries | July 2020 | Version 1 | Public | © Ipsos 2019

LAS 5 PREOCUPACIONES TOP DEL MUNDO:

TENDENCIA A LARGO PLAZO

¿Cuáles de los siguientes temas son los 3 que mas le preocupan en su país?



Coronavirus (COVID-19)



Pobreza & desigualdad social



Desempleo



Crimen & Violencia



Corrupción política y financiera

Base: Representative sample of adults aged 16-64, c.18,000-20,000 per month.

Source: Global Advisor

PREOCUPACIONES MUNDIALES

COMPARACIÓN MUNDIAL



- Preocupaciones Top por país
- Top 3 preocupaciones por país
- Comparación de países de las 5 principales preocupaciones de Chile

CHILE VS. GLOBAL

1 | CORONAVIRUS (COVID-19)

¿Cuáles de los siguientes temas son los 3 que mas le preocupan en su país?

% change compared with previous month:

(%) worried in July 2020 in each country

Jun 2020

Country	July 2020 (%)	Jun 2020 (%)	% change
WORLD	43%		-4
CHILE	61%		-4
INDIA	61%		-1
PERU	60%		-3
SAUDI ARABIA	60%		-5
JAPAN	59%		-4
MALAYSIA	57%		-8
GREAT BRITAIN	56%		-13
SOUTH KOREA	56%		-4
SPAIN	52%		-1
CANADA	50%		-2
US	50%		-2
AUSTRALIA	48%		=
BRAZIL	44%		-7
MEXICO	43%		+4
NETHERLANDS	41%		-10
SWEDEN	40%		-1
ARGENTINA	37%		-2
ISRAEL	37%		+14
GERMANY	36%		-1
SOUTH AFRICA	36%		-6
FRANCE	33%		-6
POLAND	31%		-10
BELGIUM	30%		-3
ITALY	28%		-11
TURKEY	28%		-1
RUSSIA	22%		-6
HUNGARY	15%		=

Base: Representative sample of adults aged 16-74 in 27 participating countries. July 2020: 18,548; June 2020: 18,497.

Source: Global Advisor

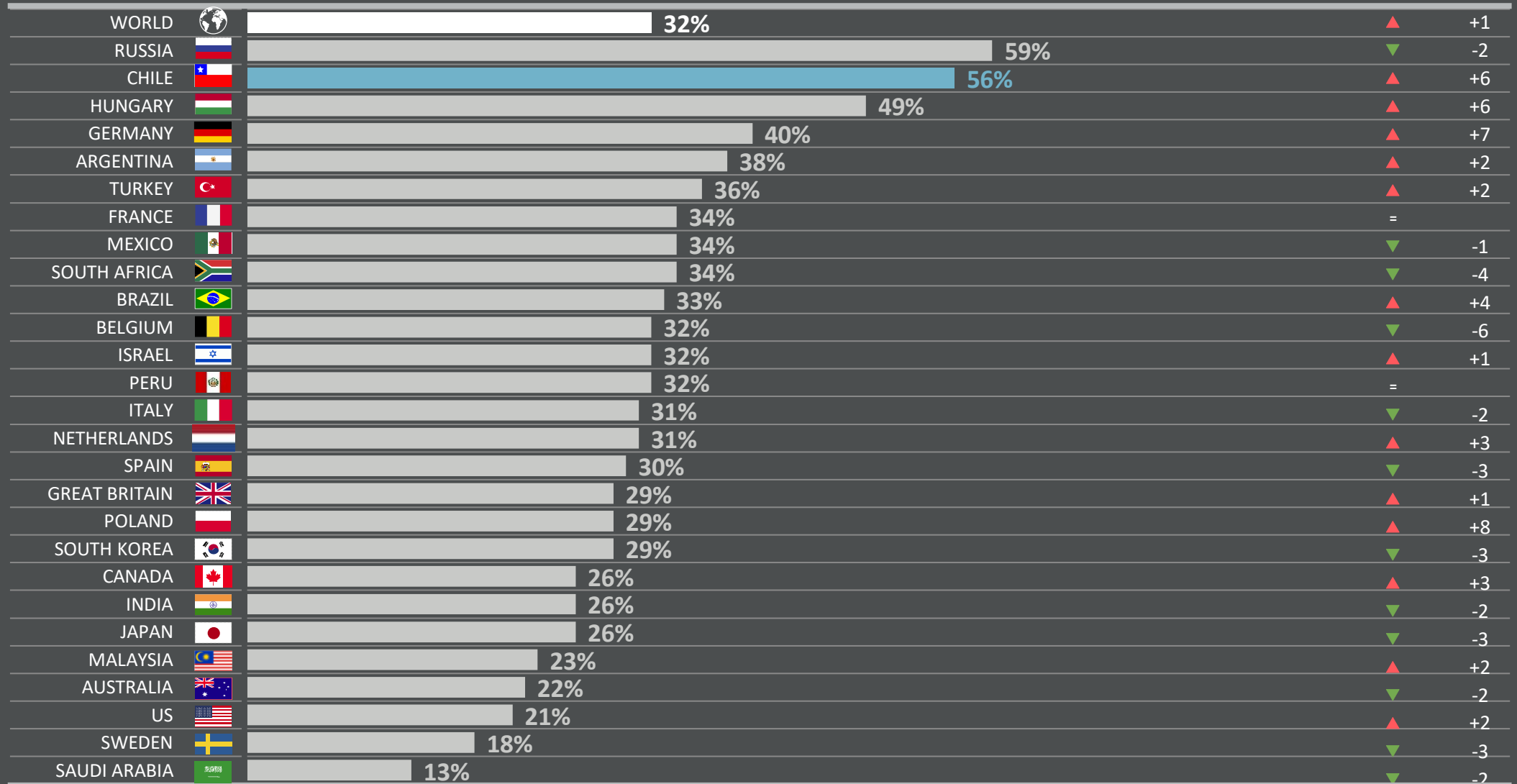
2 | POBREZA Y DESIGUALDAD SOCIAL

¿Cuáles de los siguientes temas son los 3 que mas le preocupan en su país?

% change compared with previous month:

(%) worried in July 2020 in each country

Jun 2020



Base: Representative sample of adults aged 16-74 in 27 participating countries. July 2020: 18,548; June 2020: 18,497.

Source: Global Advisor

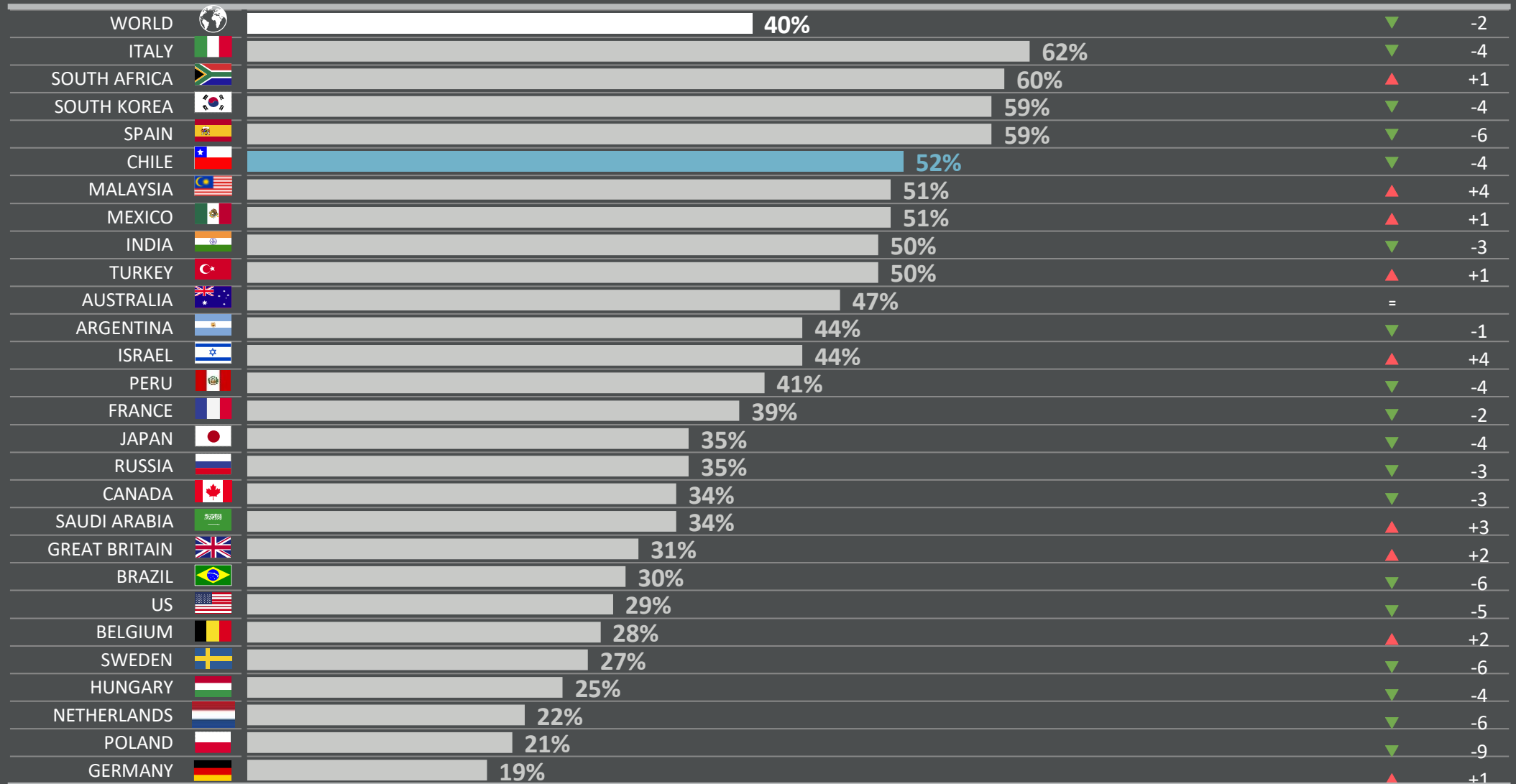
3 | DESEMPLEO Y TRABAJOS

¿Cuáles de los siguientes temas son los 3 que mas le preocupan en su país?

% change compared with previous month:

(%) worried in July 2020 in each country

Jun 2020



Base: Representative sample of adults aged 16-74 in 27 participating countries. July 2020: 18,548; June 2020: 18,497.

Source: Global Advisor

4 | CRIMEN & VIOLENCIA

¿Cuáles de los siguientes temas son los 3 que mas le preocupan en su país?

% change compared with previous month:

(%) worried in July 2020 in each country

Jun 2020

Country	Worried (%)	% change compared with previous month:
WORLD	24%	+3
MEXICO	57%	+2
SOUTH AFRICA	55%	+13
ARGENTINA	41%	+7
SWEDEN	40%	-4
PERU	35%	+4
US	34%	+8
CHILE	33%	+1
GERMANY	29%	+6
BRAZIL	27%	=
ISRAEL	25%	=
GREAT BRITAIN	24%	+7
MALAYSIA	24%	+1
FRANCE	22%	+6
AUSTRALIA	21%	+1
BELGIUM	20%	+2
NETHERLANDS	18%	-3
TURKEY	17%	-2
ITALY	16%	+2
CANADA	15%	+2
INDIA	13%	-1
SOUTH KOREA	13%	+1
SAUDI ARABIA	12%	+4
SPAIN	11%	+4
JAPAN	9%	=
POLAND	9%	+2
RUSSIA	9%	+3
HUNGARY	8%	-6

Base: Representative sample of adults aged 16-74 in 27 participating countries. July 2020: 18,548; June 2020: 18,497.

Source: Global Advisor

5 | CORRUPCION FINANCIERA/POLITICA

¿Cuáles de los siguientes temas son los 3 que mas le preocupan en su país?

% change compared with previous month:

(%) worried in July 2020 in each country

Jun 2020

Country	Worried (%)	% change compared with previous month
WORLD	27%	+1
HUNGARY	54%	+4
RUSSIA	53%	+5
SOUTH AFRICA	51%	-1
PERU	46%	+5
MALAYSIA	39%	=
BRAZIL	38%	-1
ARGENTINA	32%	+5
SOUTH KOREA	32%	=
ISRAEL	30%	-1
POLAND	30%	-9
INDIA	29%	+2
JAPAN	27%	+3
SPAIN	27%	-2
CHILE	25%	+1
ITALY	25%	=
TURKEY	25%	+7
MEXICO	23%	-3
BELGIUM	22%	=
US	22%	-4
AUSTRALIA	17%	+4
CANADA	16%	+2
SAUDI ARABIA	16%	=
FRANCE	15%	+2
GREAT BRITAIN	9%	-4
GERMANY	8%	-1
SWEDEN	7%	=
NETHERLANDS	5%	-2

Base: Representative sample of adults aged 16-74 in 27 participating countries. July 2020: 18,548; June 2020: 18,497.

Source: Global Advisor



METODOLOGIA

METODOLOGIA

La encuesta se realiza mensualmente en 27 países de todo el mundo a través del Panel en línea de Ipsos. Los países incluidos son Argentina, Australia, Bélgica, Brasil, Canadá, Chile, Francia, Gran Bretaña, Alemania, Hungría, India, Israel, Italia, Japón, Malasia, México, Países Bajos, Perú, Polonia, Rusia, Arabia Saudita, Sudáfrica, Corea del Sur, España, Suecia, Turquía y los Estados Unidos de América.

Para los resultados de la encuesta presentada aquí, se entrevistó a una muestra internacional de 18,548 adultos de 18 a 74 años en los EE. UU., Sudáfrica, Turquía, Israel y Canadá, y de 16 a 74 años en todos los demás países, entre el 19 de junio de 2020 y el 3 de julio 2020. Aproximadamente más de 1000 personas participaron país por país a través del Panel en línea de Ipsos.

La precisión de las encuestas en línea de Ipsos se calcula utilizando un intervalo de credibilidad con una encuesta de 1,000 precisos a +/- 3.1 puntos porcentuales y de 500 precisos a +/- 4.5 puntos porcentuales. Para obtener más información sobre el uso de intervalos de credibilidad de Ipsos, visite el sitio web de Ipsos.

La ponderación se ha empleado para equilibrar la demografía y garantizar que la composición de la muestra refleje la de la población adulta de acuerdo con los datos más recientes del censo del país.

Una encuesta con una muestra de probabilidad no ponderada de este tamaño tendría un margen de error estimado de +/- 3.1 puntos porcentuales para una muestra de 1,000 y un margen de error estimado de +/- 4.5 puntos porcentuales para una muestra de 500 (19 veces de 20)


En 17 de los 27 países encuestados, la penetración de internet es lo suficientemente alta como para considerar las muestras como representativas de la población más amplia dentro de los rangos de edad cubiertos: Argentina, Australia, Bélgica, Canadá, Francia, Alemania, Hungría, Israel, Italia, Japón, Países Bajos, Polonia, Corea del Sur, España, Suecia, Gran Bretaña y Estados Unidos.

Brasil, Chile, India, Malasia, México, Rusia, Perú, Arabia Saudita, Sudáfrica y Turquía tienen niveles más bajos de penetración de Internet, por lo que estas muestras no deben considerarse representativas a nivel nacional, sino que representan una población más rica y conectada. Estos siguen siendo un grupo social vital para comprender en estos países, que representan una clase media importante y emergente.

PARA MAS INFORMACION

Carolina Suez

Directora de Comunicaciones

 carolina.suez@ipsos.com

Alejandra Ojeda

Directora Public Affairs

 Alejandra.ojeda@ipsos.com 