

Publicación #26

PULSO CIUDADANO

Jul 2020/ Segunda Quincena (30 de Julio al 1 de Agosto)

Percepción Contexto Económico,
Evaluación de Gobierno y Preferencia de
candidatos a la presidencia. Plebiscito Octubre
2020 / Covid-19/ Plan Protección Clase
Media/Retiro del 10%/Cuenta Pública



PULSO
CIUDADANO
ACTIVA



Norma ISO 20.252



Este estudio se ha realizado en cumplimiento de la **Norma ISO 20.252**, norma internacional que establece los términos y definiciones así como los requisitos de servicio para organizaciones y profesionales que llevan a cabo investigaciones de mercado, social y opinión.

Activa esta certificada en la Norma ISO 20252 hasta el año 2023, Certificación que es auditada por AENOR.



ACTIVA

Antecedentes

 PULSO
CIUDADANO

Antecedentes

Activa, con el interés de hacer un aporte a la discusión en temas de Opinión Pública, ha decidido lanzar Pulso Ciudadano, un estudio de opinión / tracking quincenal. Utiliza una metodología de entrevistas on line por medio de un **Panel Online** representativo a nivel nacional.

La muestra de la **Segunda Quincena (30 de Julio al 1 de Agosto)** es de **1.430** casos con cobertura nacional.

Los temas estudiados son:

- Percepción de la situación económica del país.
- Principales problemas del país.
- Evaluación presidente y del Gobierno.
- Preferencia de candidatos para la presidencia.
- Plebiscito Octubre 2020
- Evaluación retiro 10% AFP
- Evaluación aprobación Ley Protección Clase Media del gobierno / Plan Paso a Paso
- Evaluación Cuenta Pública 2020
- Percepción Covid-19

13.07	El Gobierno inicia segunda etapa del plan "Alimentos para Chile", que contempla la distribución de tres millones de cajas con productos básicos en todo el país.
14.07	El Presidente Sebastián Piñera anuncia, un Fortalecimiento del Plan de Protección de la Clase Media que incluye entrega de un bono de 500 mil pesos
15.07	El ministro del Interior, Gonzalo Blumel, hace llamado a castigar hechos de violencia ocurridos en Santiago y regiones que afectaron a supermercados, servicerios y otro tipo de comercio y que finalizó con 61 detenidos.
16.07	Autoridades deciden unificar las cifras de avance y contención de la pandemia con el informe epidemiológico del Departamento de Estadísticas e Información de Salud (DEIS).
17.07	Minsal informa 33 días de mejoría y reporta 2.840 nuevos casos y 98 fallecidos. El ministro de Salud, Enrique Paris, valoró el descenso de las cifras, y destacó que existe una disminución en forma «sostenida» de los casos activos.
18.07	Fondo Covid ingresa al Congreso e incluye autorización de deuda por hasta US\$ 8.000 millones.
19.07	Presidente Sebastián Piñera, anuncia Plan Paso a Paso, que consiste en cinco etapas: cuarentena, transición, apretura inicial y apertura avanzada. Y se aplicará en forma gradual y flexible para el desconfinamiento.
20.07	Gobierno anuncia subsidios al empleo que considerará US\$2.000 millones y beneficiará a más de un millón de trabajadores.
21.07	El ministro de Salud, Enrique Paris, informa que se registra la cifra más baja de casos diarios de Covid-19 desde el 12 de mayo en el país. Se trata de 1.656 nuevos contagios reportados en las últimas 24 horas
21.07	Presidente Sebastián Piñera anuncia la transferencia de US\$120 millones a los municipios del país a través del Fondo Solidario.
22.07	Senado aprueba en general el proyecto de reforma constitucional que permite a cotizantes y pensionados retirar hasta el 10% de sus fondos de capitalización individual en las AFP.
23.07	Cámara de Diputados despacha a ley el retiro del 10% de fondos de AFP y la iniciativa queda lista para ser promulgada por el Presidente Sebastián Piñera en los próximos 30 días
24.07	Siete comunas de la Región Metropolitana y dos de la región de Valparaíso pasan a una etapa de "transición" y otras cuatro ingresan a cuarentena.
25.07	Comienza a regir autorización para que adultos mayores de 75 años puedan salir a la vía pública en medio de la pandemia de coronavirus.
26.07	Servel pide regular "vacío legal" para aportes de empresas y del extranjero en el plebiscito
27.07	Senado aprueba proyecto de ley para protección de la Clase Media que entrega bono de \$500 mil
27.07	Gobierno decreta cuarentena para Coquimbo, La Serena y Puerto Montt tras aumento de contagios. Mientras que siete comunas de la Región Metropolitana y dos de la Región de Valparaíso pasan a etapa de Transición (Fase 2).
28.07	Presidente Sebastián Piñera concreta cambio de gabinete: Llegan Víctor Pérez a Interior y Jaime Bellolio a la vocería. Se suma Andrés Allamand en RR.EE. y Mario Desbordes en Defensa. Cristián Monckeberg, asume como titular de la Secretaría General de la Presidencia.
29.07	Minsal: por segundo día consecutivo se registran menos de 2 mil casos diarios. Los nuevos contagios por coronavirus ascienden a 1.773 y 38 fallecidos en las últimas 24 horas.
30.07	Comienza retiro del 10% de los fondos de AFP en forma virtual.
31.07	El Instituto Nacional de Estadísticas (INE) informa que el desempleo en Chile sufre una fuerte alza en el trimestre abril-junio, llegando a 12,2%, la cifra más alta en 10 años.



ACTIVA

Metodología



PULSO
CIUDADANO

Metodología

Diseño de Investigación	Estudio cuantitativo, sobre la base de entrevistas online a través de un panel representativo con cobertura nacional.
Población en estudio	Público en general, hombres y mujeres mayores de 18 años, pertenecientes a los grupos socioeconómicos (GSE) ABC1, C2, C3 y DE. Residentes de Santiago y Regiones, considerando una cobertura de 216 comunas a nivel nacional.
Diseño muestral	<p>Diseño No probabilístico. Se realizó un total de 1.430 entrevistas estratificadas apropiadamente por las variables de Género, Edad, GSE y Zona.</p> <p>Con el objetivo de proyectar resultados poblacionales, la muestra fue ponderada de acuerdo al peso real de cada segmento: Género, Edad, Zona y GSE en la población proyectada por el Censo 2017 e información de GSE de la AIM (Asociación de Empresas de Estudios de Mercados de Chile).</p> <p>El margen de Error Muestral para el total de la muestra es de un +/- 2,6 %, bajo supuestos de aleatoriedad simple, un nivel de confianza del 95% y varianza máxima de los estimadores.</p>
Selección muestral	<p>Selección en base a un panel online con una tasa de respuesta del 12 %.</p> <p>El panel utilizado corresponde a la empresa OpinandoOnline www.opinandoonline.com. Panel en proceso de certificación Norma ISO 26.362</p>
Instrumento de medición	Cuestionario de 9 minutos de duración promedio.
Fecha de campo	Realizado Segunda Quincena (30 de Julio al 1 de Agosto)
Desarrollado por	Este estudio ha sido elaborado en su totalidad por Activa.
Financiamiento	Estudio financiado en un 100% por Activa.

Tamaño y segmentación muestral

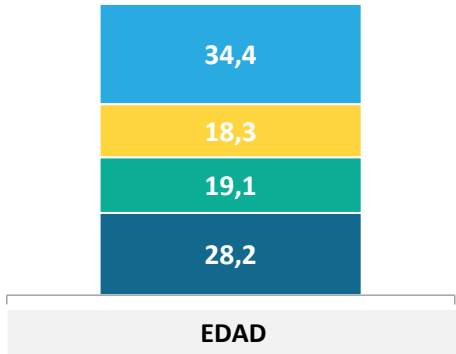
Para proyectar resultados poblacionales, cada segmento fue ponderado por su peso real en la población de acuerdo a las proyecciones del Censo 2017 y proyecciones de GSE AIM 2008. Las variables de ponderación son a nivel de: edad, género, zona y GSE.

Variable	Segmentos	Tamaño Muestral	Error Muestral Máximo(*)
GSE	ABC1	317	5,5 %
	C2	532	4,2 %
	C3	284	5,8 %
	DE	297	5,7 %
EDAD	18 - 30	533	4,2 %
	31 - 40	455	4,6 %
	41 - 50	251	6,2 %
	51 - ++	191	7,1 %
GÉNERO	Hombre	633	3,9 %
	Mujer	797	3,5 %
ZONA	Metropolitana	696	3,7 %
	Norte	193	7,1 %
	Centro	271	6,0 %
	Sur	270	6,0 %
Total		1.430	2,6 %

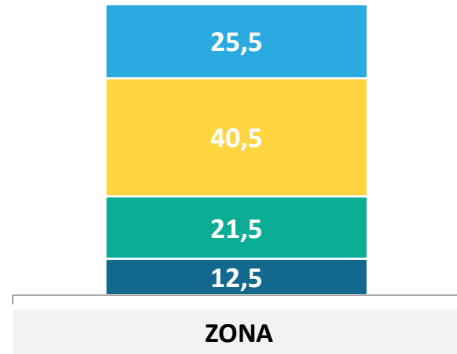
(*) Error muestral calculado bajo supuesto de aleatoriedad simple, un nivel de confianza del 95% y varianza máxima del estimador proporcional.

Perfil de ponderación

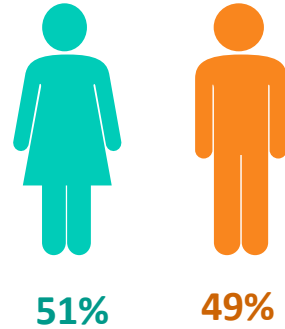
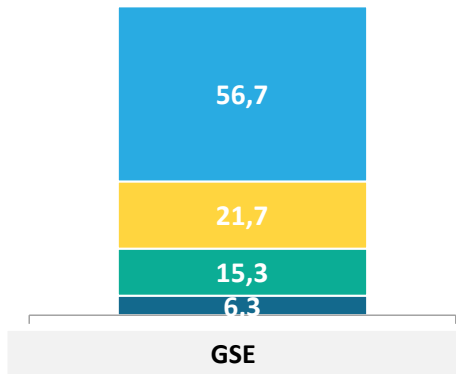
■ 51 o más ■ 41 - 50 ■ 31 - 40 ■ 18 - 30



■ Sur ■ RM ■ Centro ■ Norte



■ D ■ C3 ■ C2 ■ C1



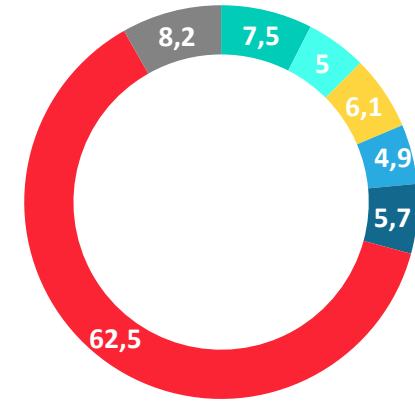
GÉNERO

Datos expresados en porcentajes (%). Sobre la Base del Total Entrevistas (N: 1430 EM: +/- 2,6 %) Zona Norte: Regiones XV, I, II, III, IV; Centro: Regiones V, VI, VII; Sur: Regiones VIII, IX, XIV, XVI, X, XI, XII.

POSICIÓN POLÍTICA

¿Cuál es tu posición política, independiente que seas militante de algún partido político?...

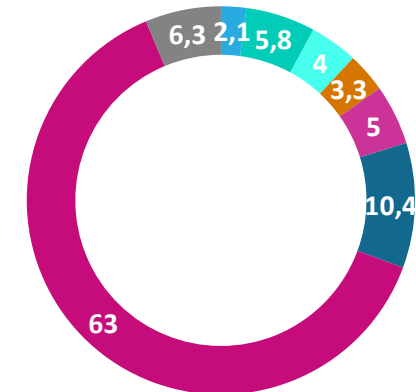
- Izquierda
- Centro izquierda
- Centro
- Centro Derecha
- Derecha
- Sin Posición Política
- No sé



IDENTIFICACIÓN CON COALICION POLÍTICA

¿Y con cuál de las siguientes coaliciones políticas te sientes más identificado?

- Partido Republicano (Jose Antonio Kast)
- Chile Vamos (UDI – RN – EVOPOLI – PRI)
- Ex Nueva Mayoría (PS – PPD – PRSD – PC)
- DC (Democracia Cristiana)
- Frente Amplio
- Independiente
- Ninguna
- No sabe / No responde





ACTIVA

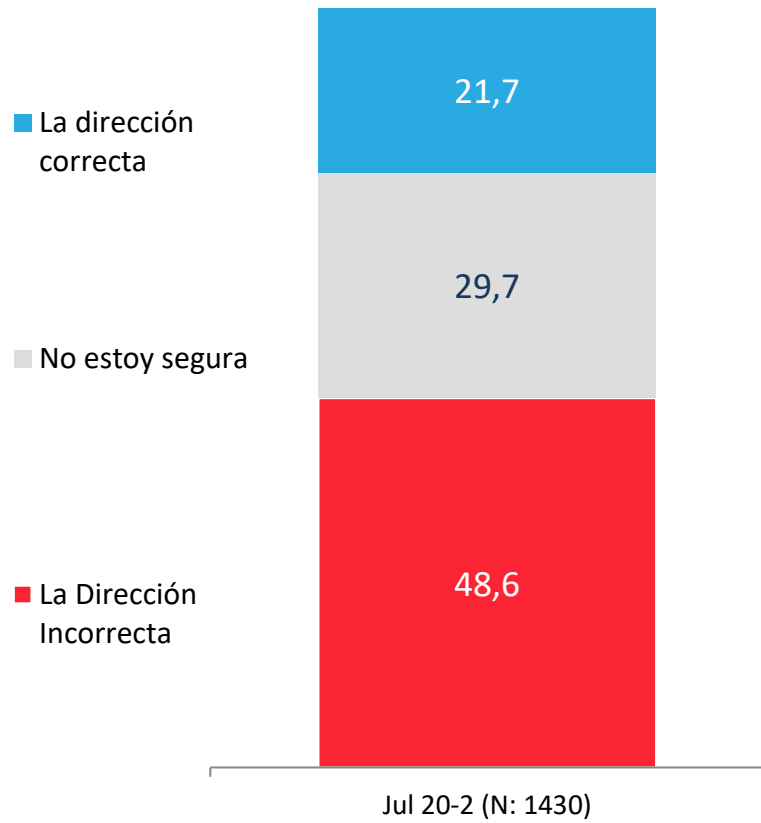
Percepción de la **economía**



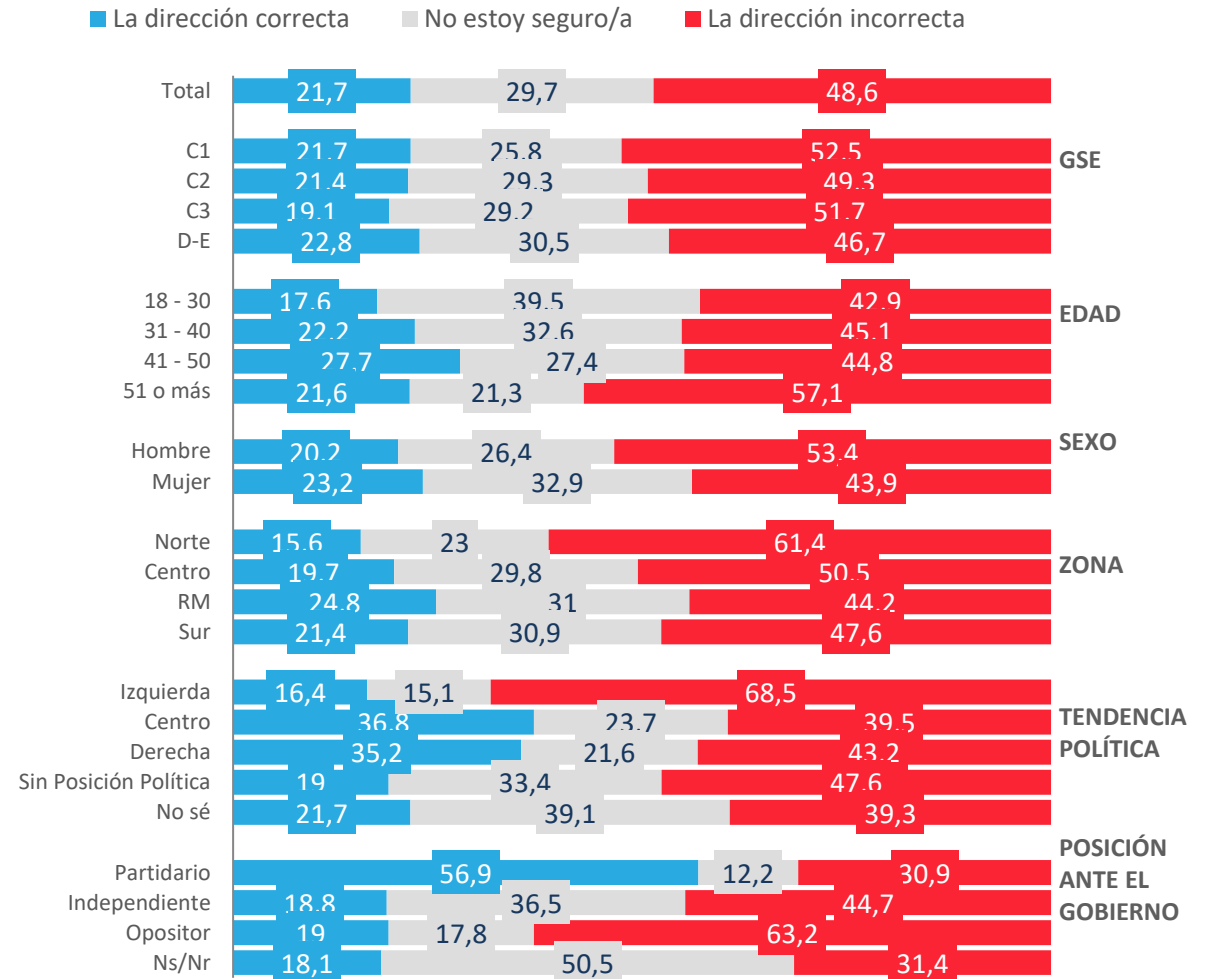
PULSO
CIUDADANO

Situación actual del país: Percepción del avance de Chile

En general, considerando todos los aspectos, económicos, valóricos, políticos, sociales ... ¿Crees que Chile avanza en...?

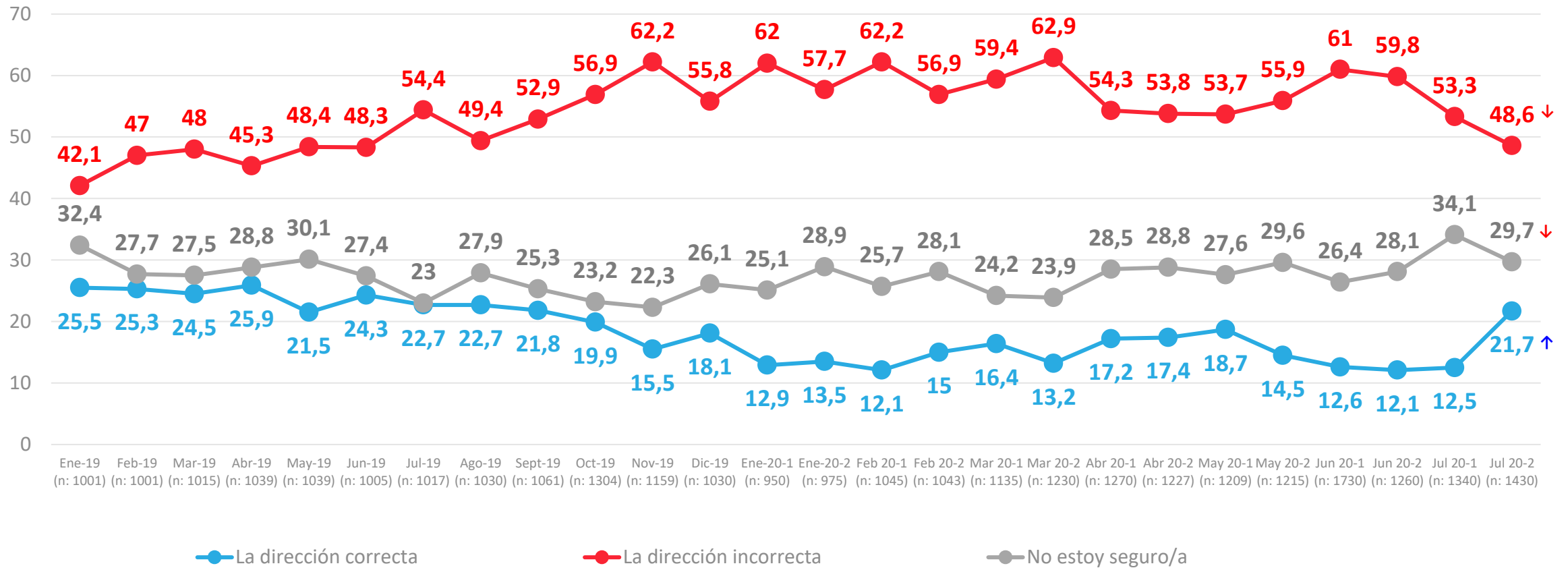


APERTURA POR SEGMENTOS



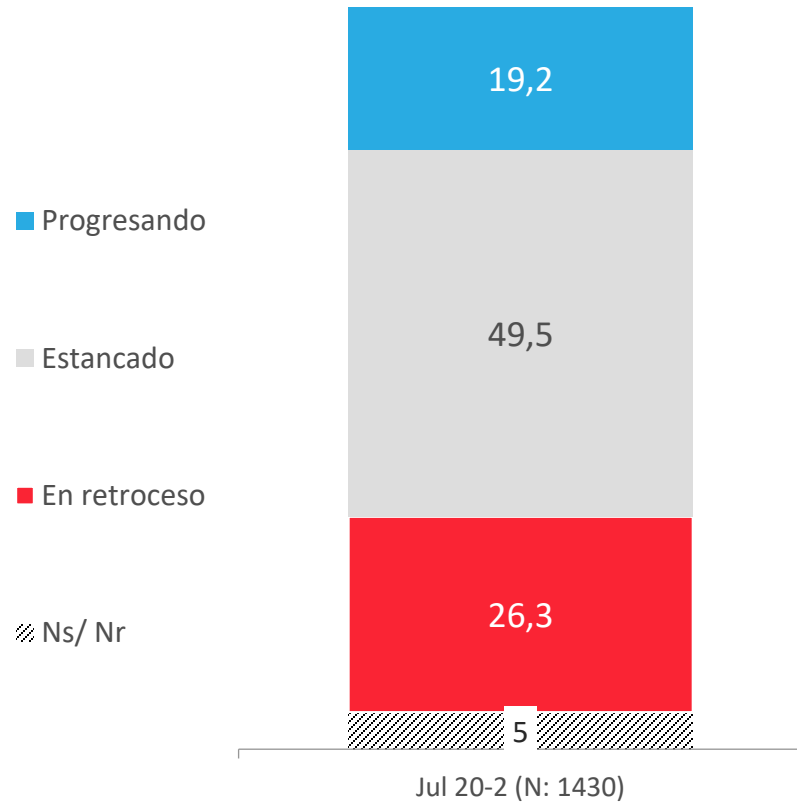
Evolutivo situación actual del país: Percepción del avance de Chile

En general, considerando todos los aspectos, económicos, valóricos, políticos, sociales ... ¿Crees que Chile avanza en...?

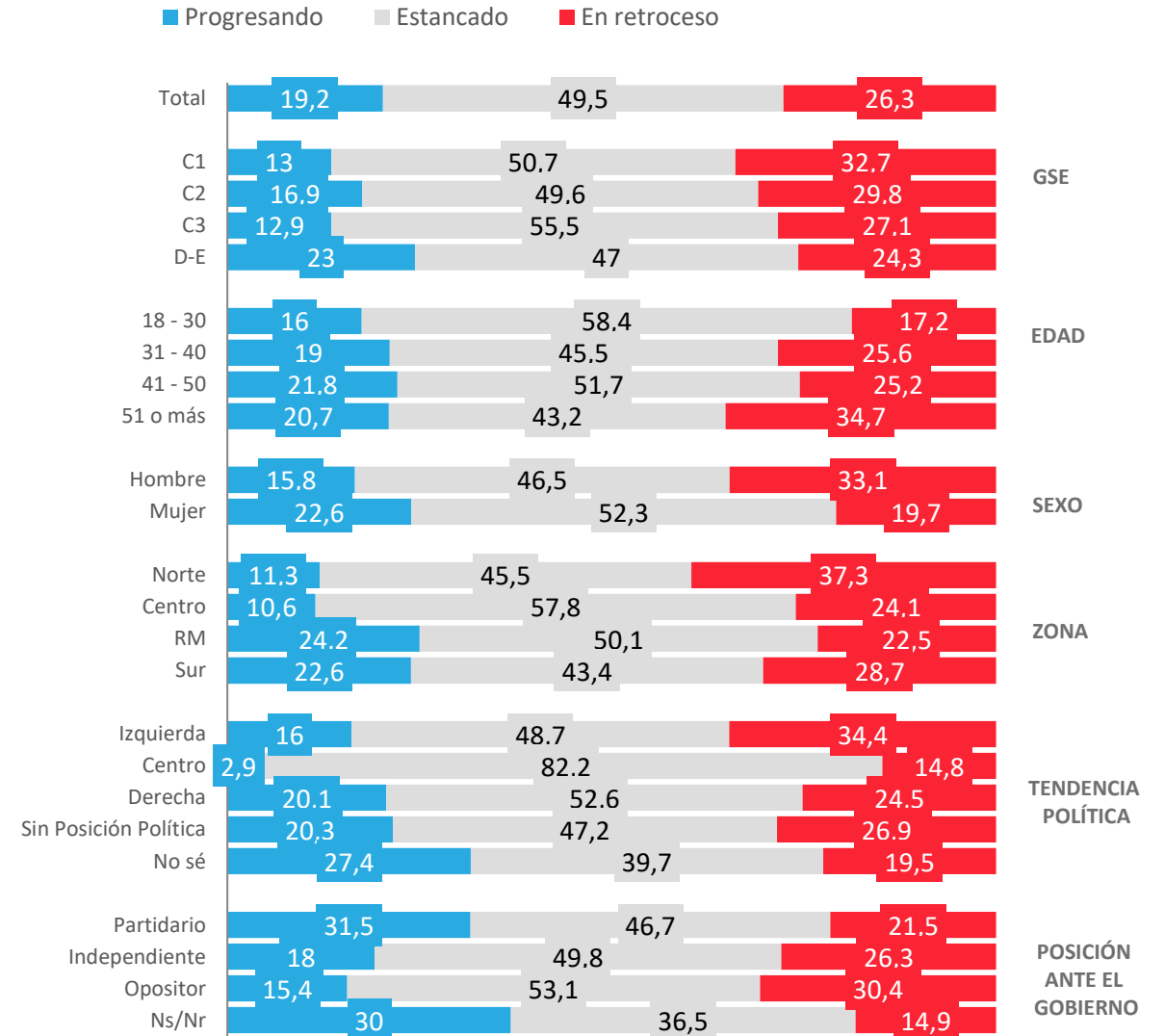


Situación actual del país: Percepción del progreso de Chile

En general, ¿usted considera que actualmente Chile está progresando, estancado o en retroceso?

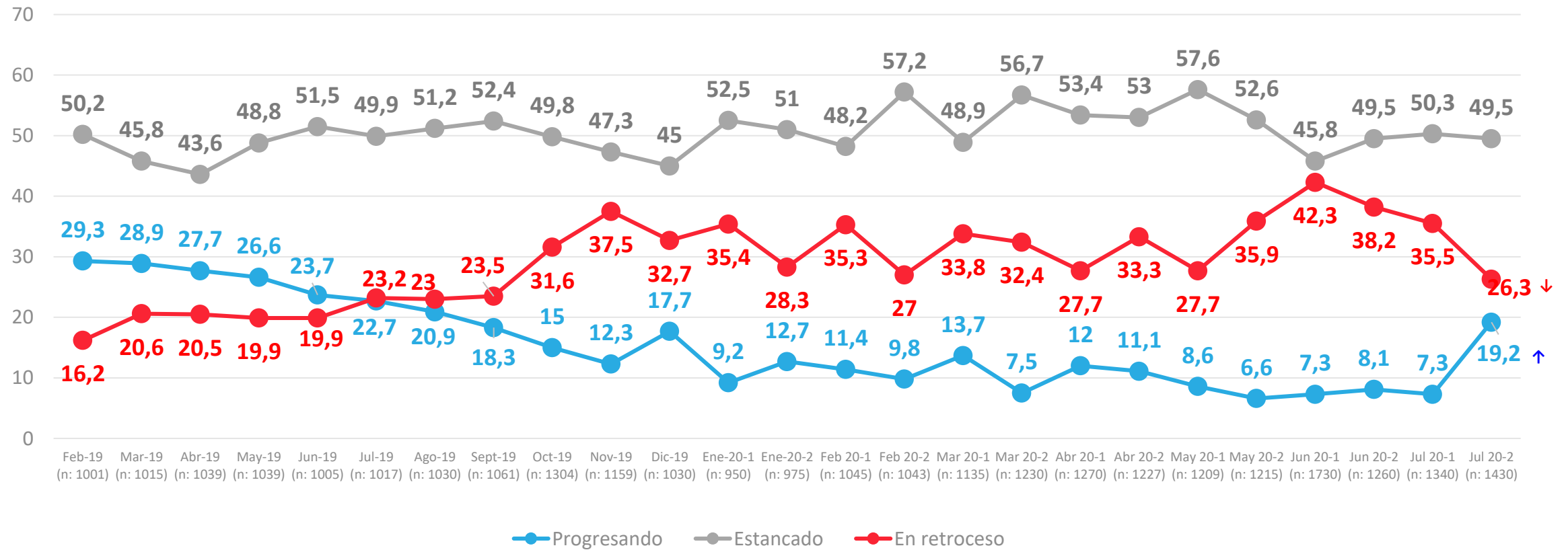


APERTURA POR SEGMENTOS



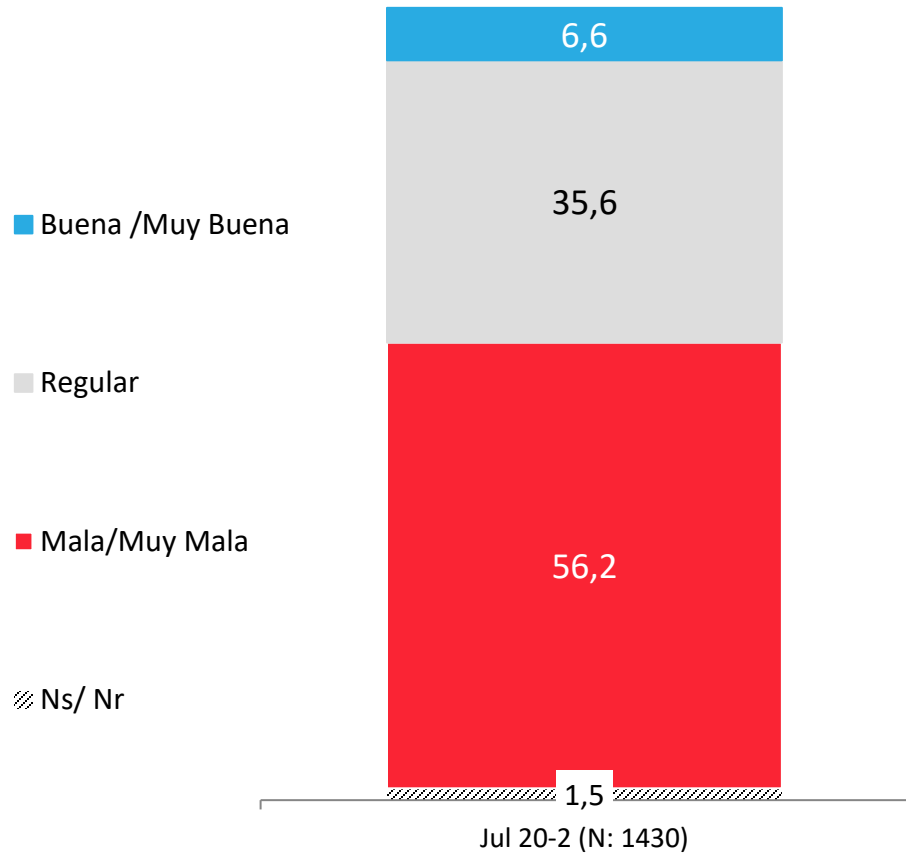
Evolutivo situación actual del país: Percepción del progreso de Chile

En general, ¿Usted considera que actualmente Chile está progresando, estancado o en retroceso?

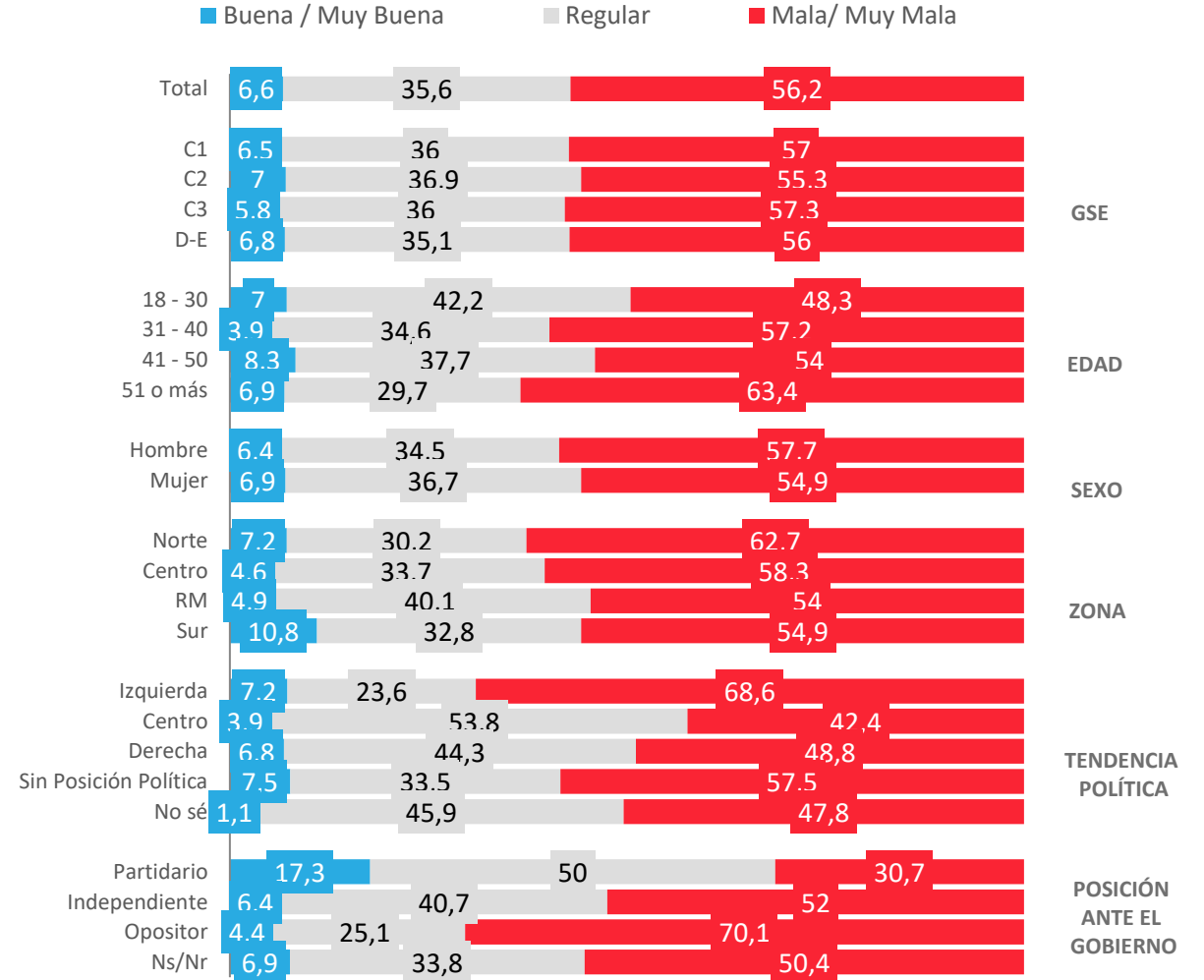


Situación económica país: Evaluación actual

¿Cómo calificarías la situación económica actual del país?

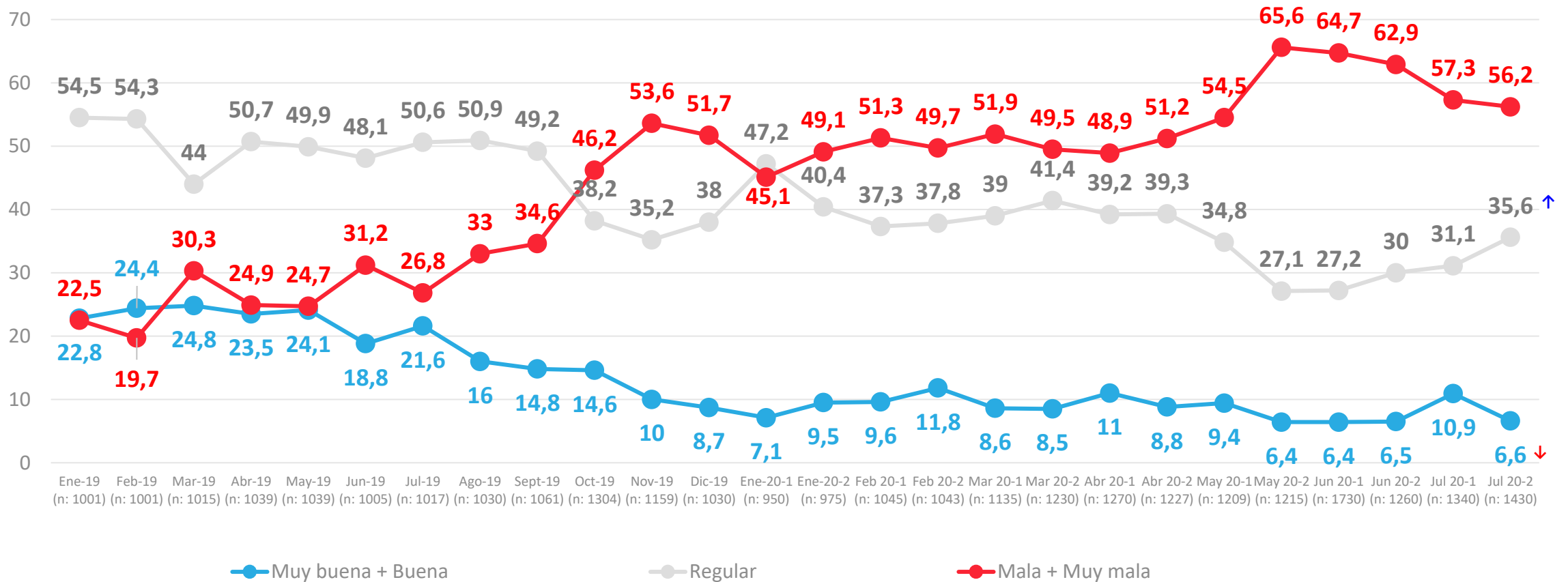


APERTURA POR SEGMENTOS



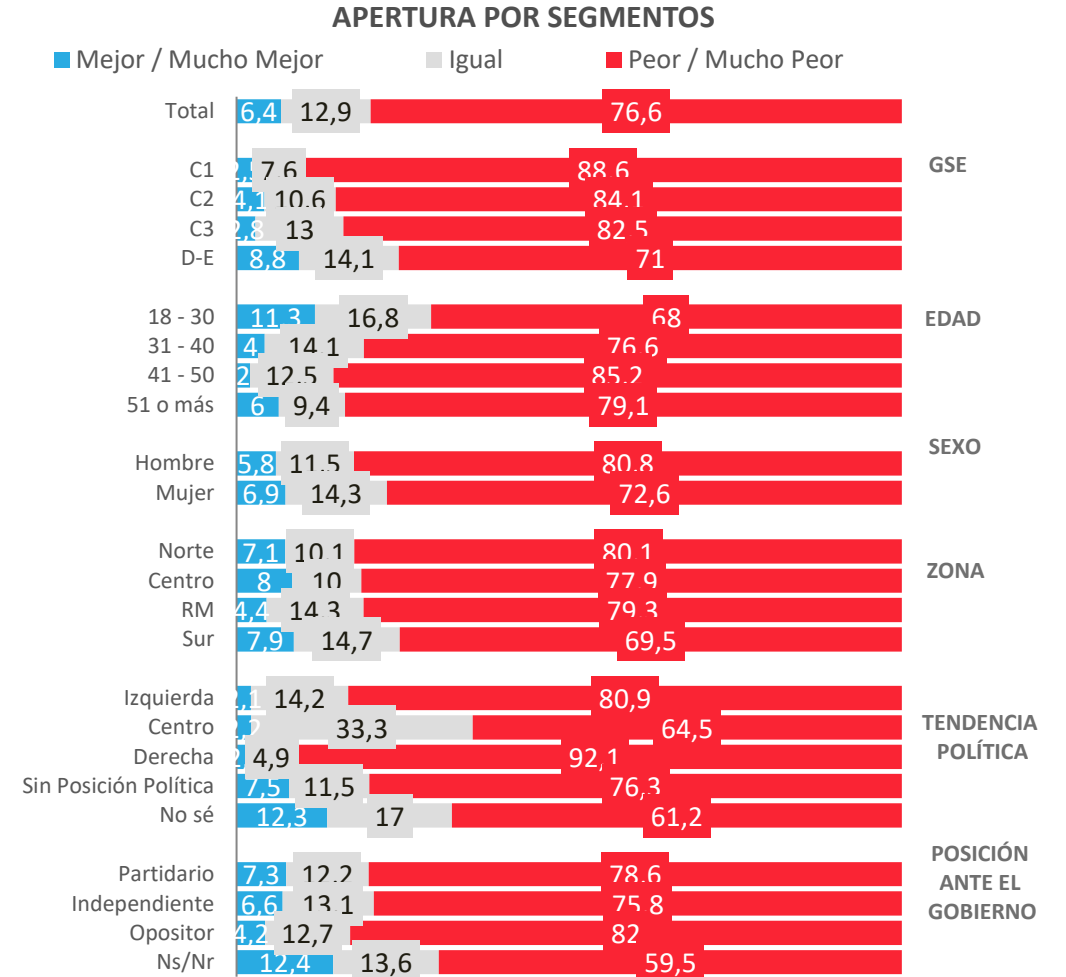
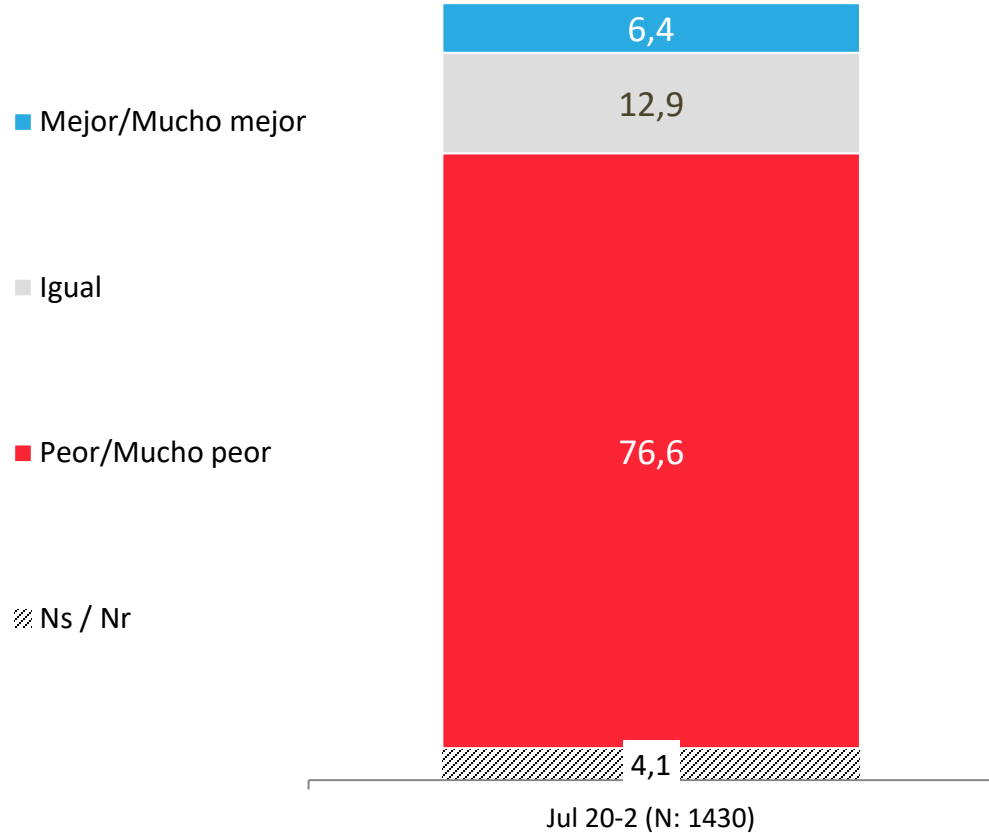
Evolutivo situación económica país: Evaluación actual

¿Cómo calificarías la situación económica actual del país?



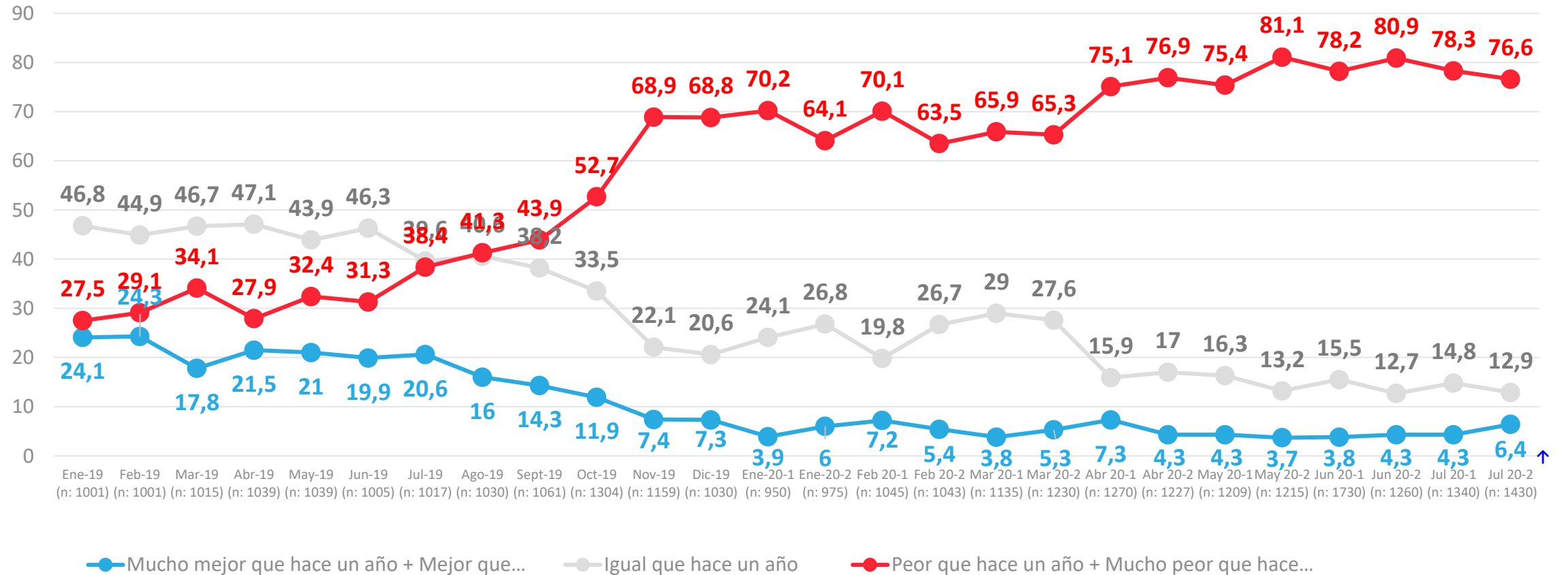
Situación económica país: Comparación con año anterior

Comparando la situación económica actual del país con la de hace un año atrás, dirías que hoy está...



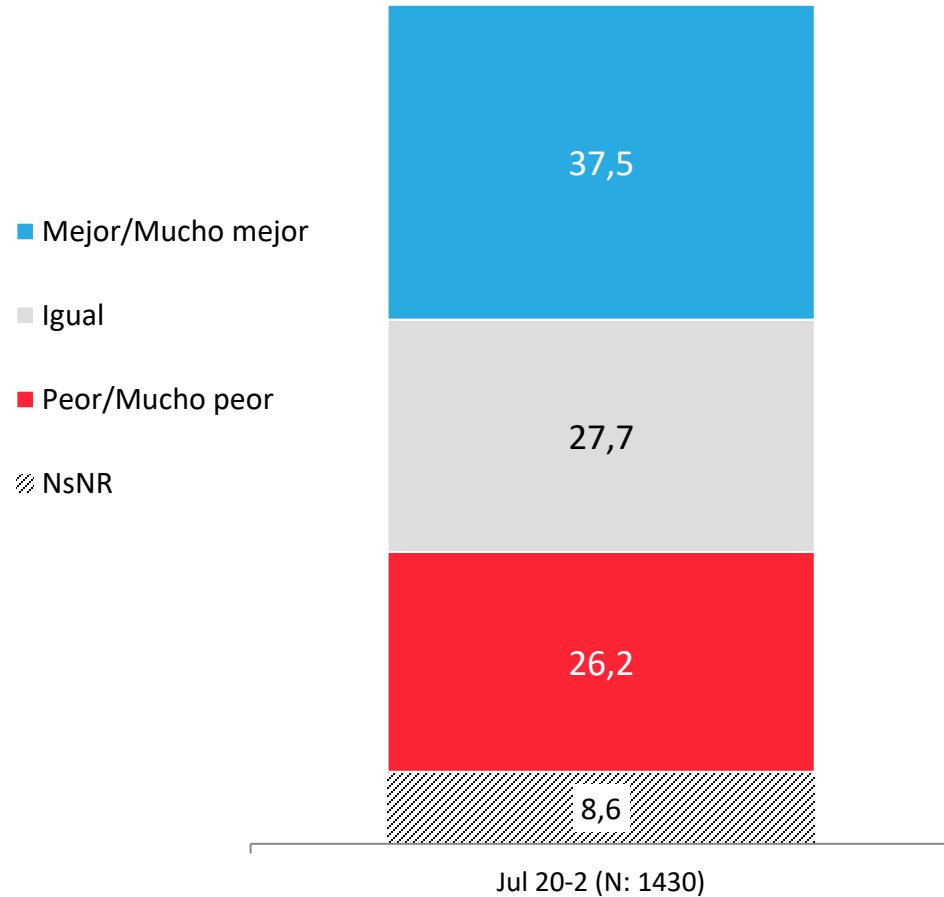
Evolución económica país: Comparación con año anterior

Comparando la situación económica actual del país con la de hace un año atrás, dirías que hoy está...

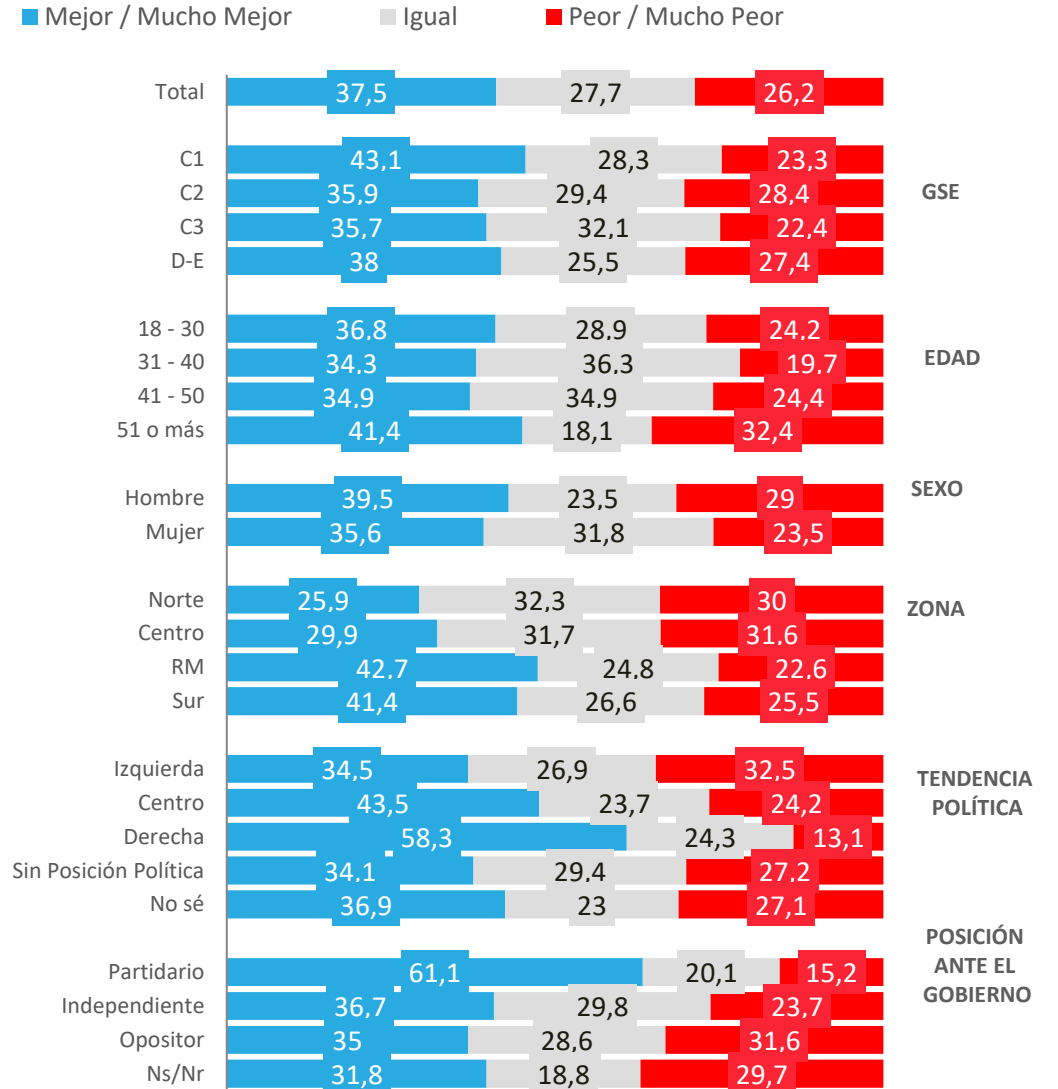


Situación económica país: Proyección a futuro

Pensando en el futuro, crees que la situación económica del país en un año estará...

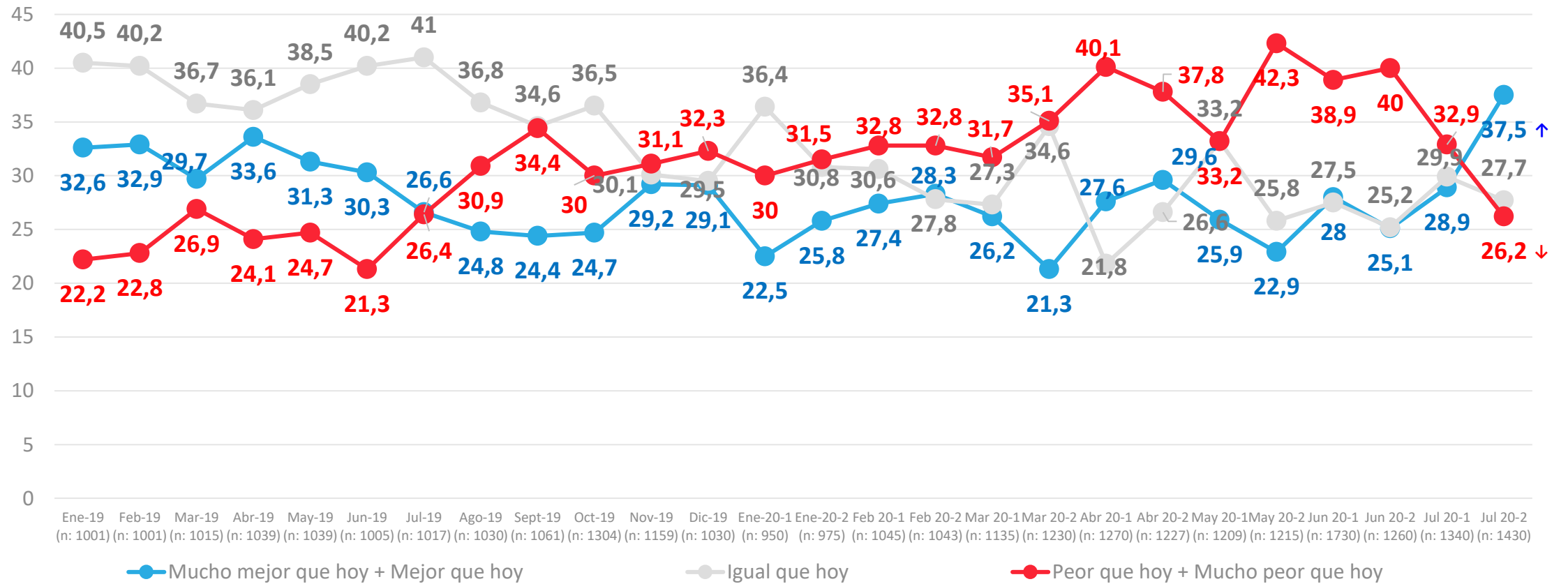


APERTURA POR SEGMENTOS



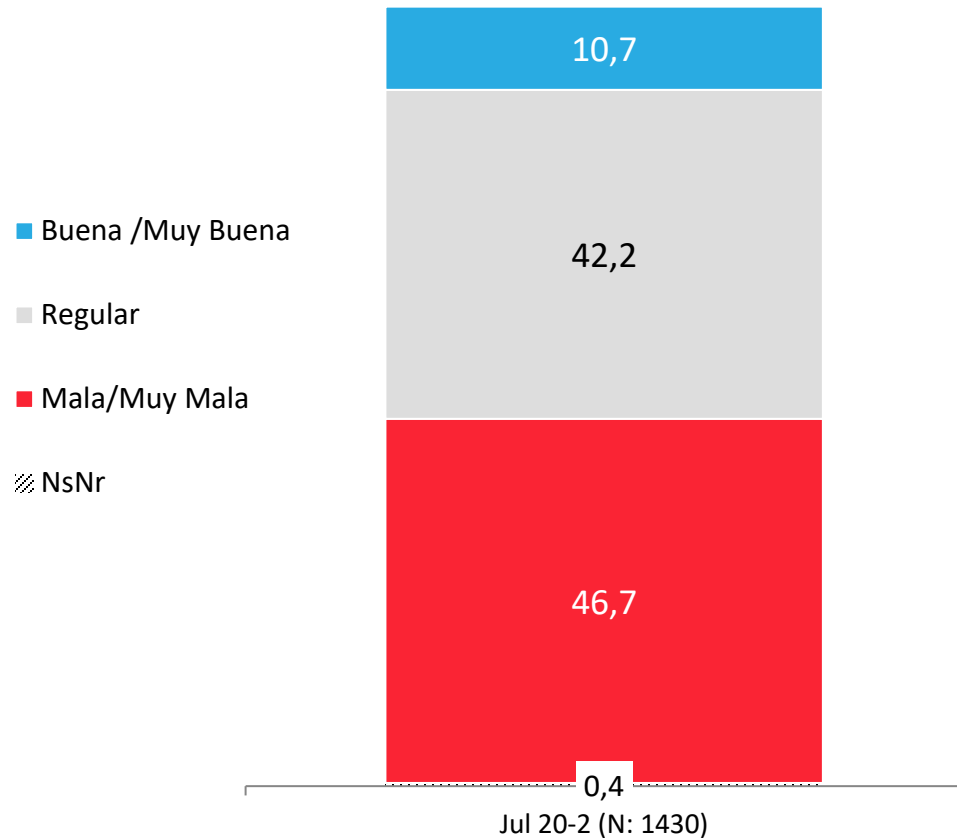
Evolución situación económica país: Proyección a futuro

Pensando en el futuro, crees que la situación económica del país en un año estará...

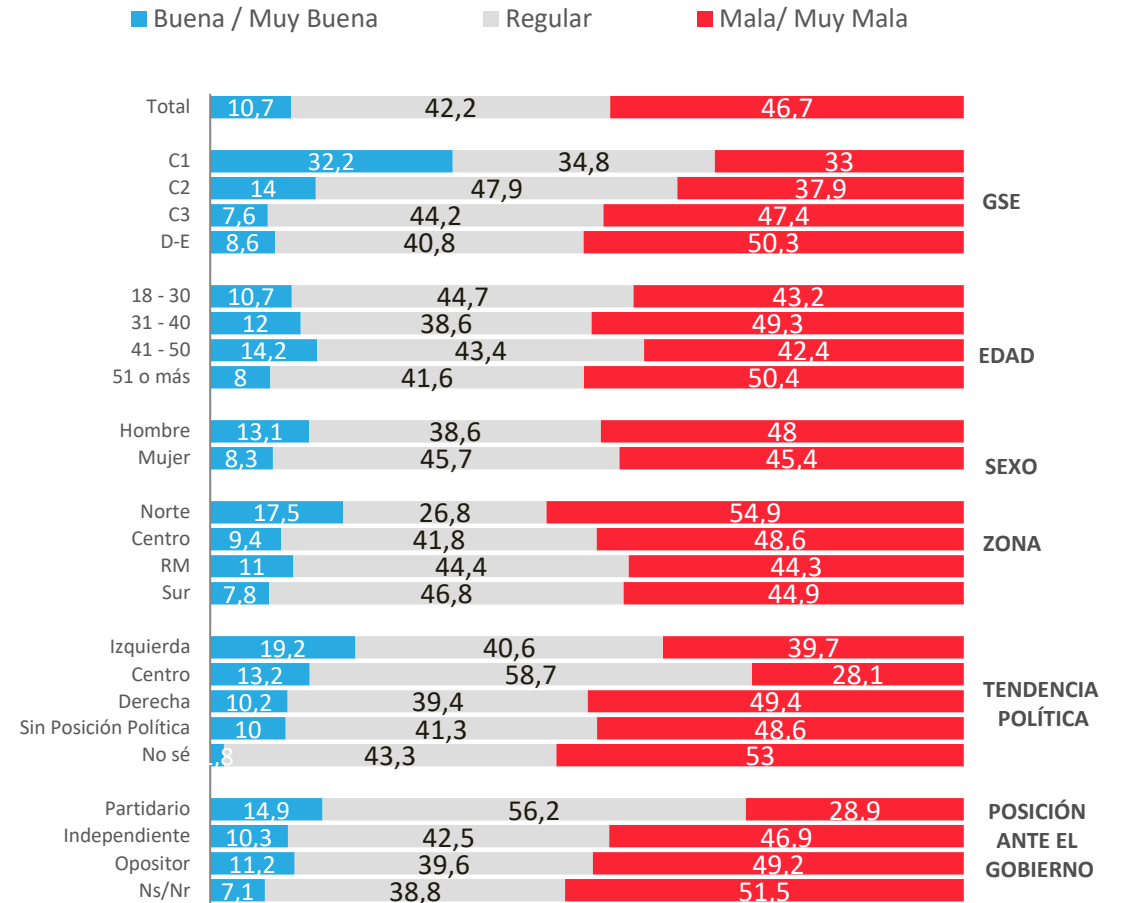


Situación económica personal: Evaluación actual

¿Cómo calificarías tu situación económica actual?

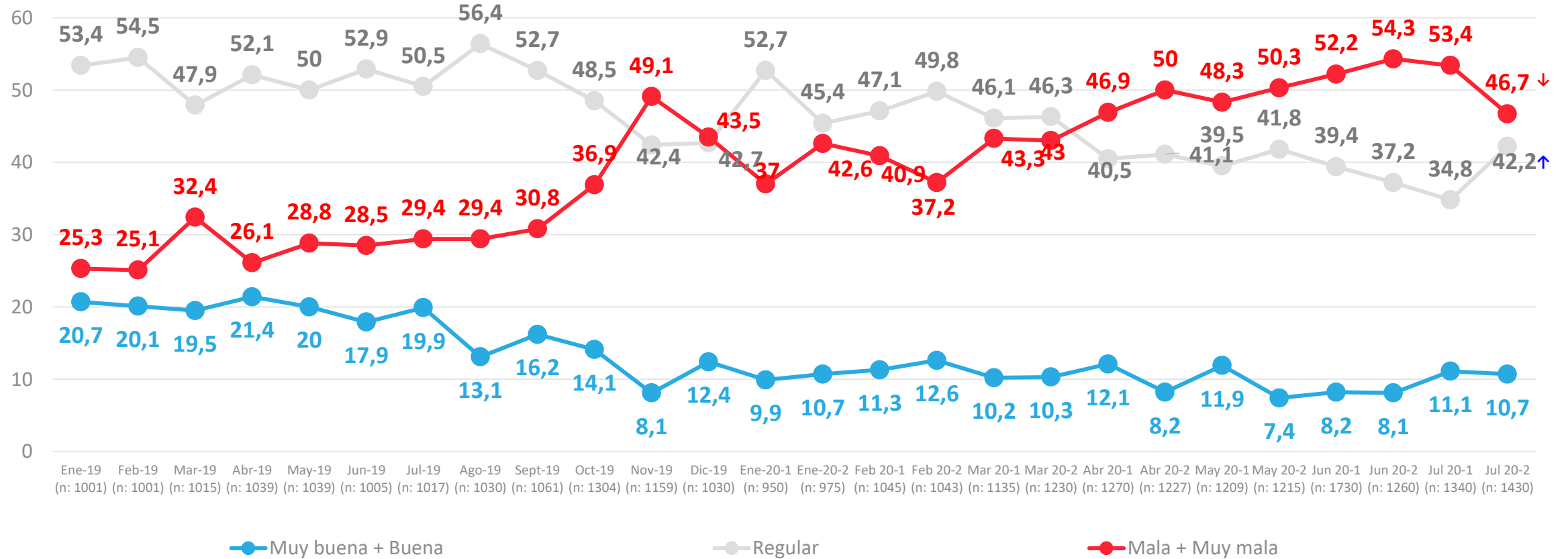


APERTURA POR SEGMENTOS



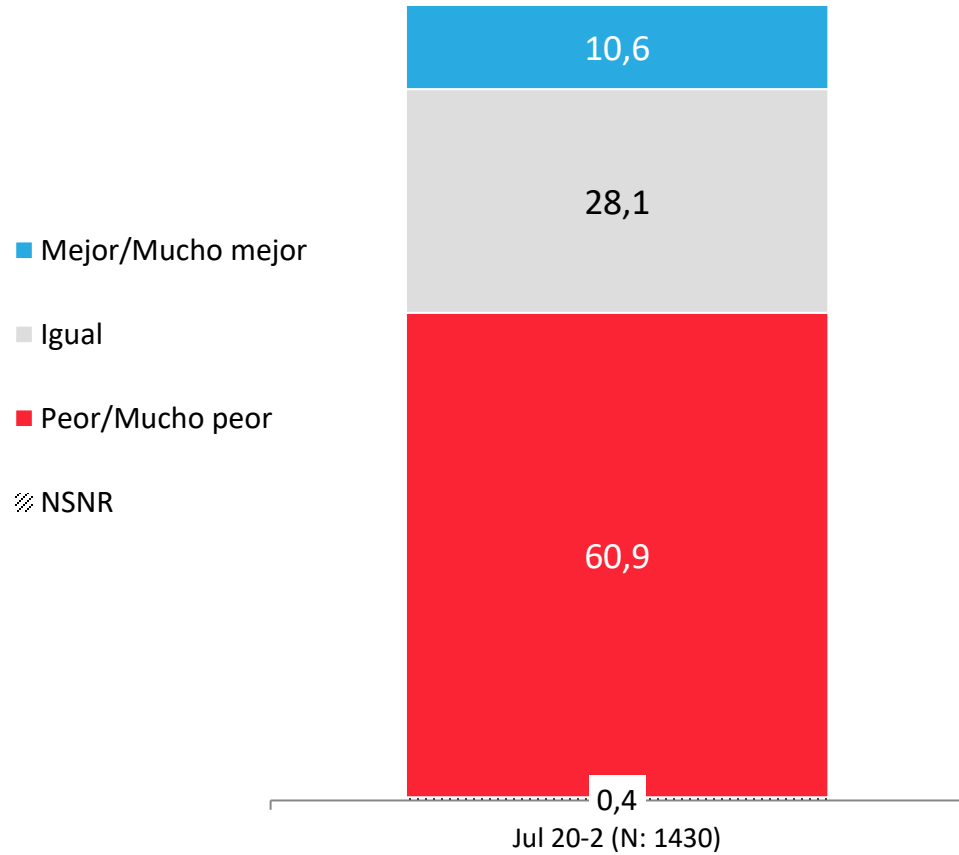
Evolución económica personal: Evaluación actual

¿Cómo calificarías tu situación económica actual?

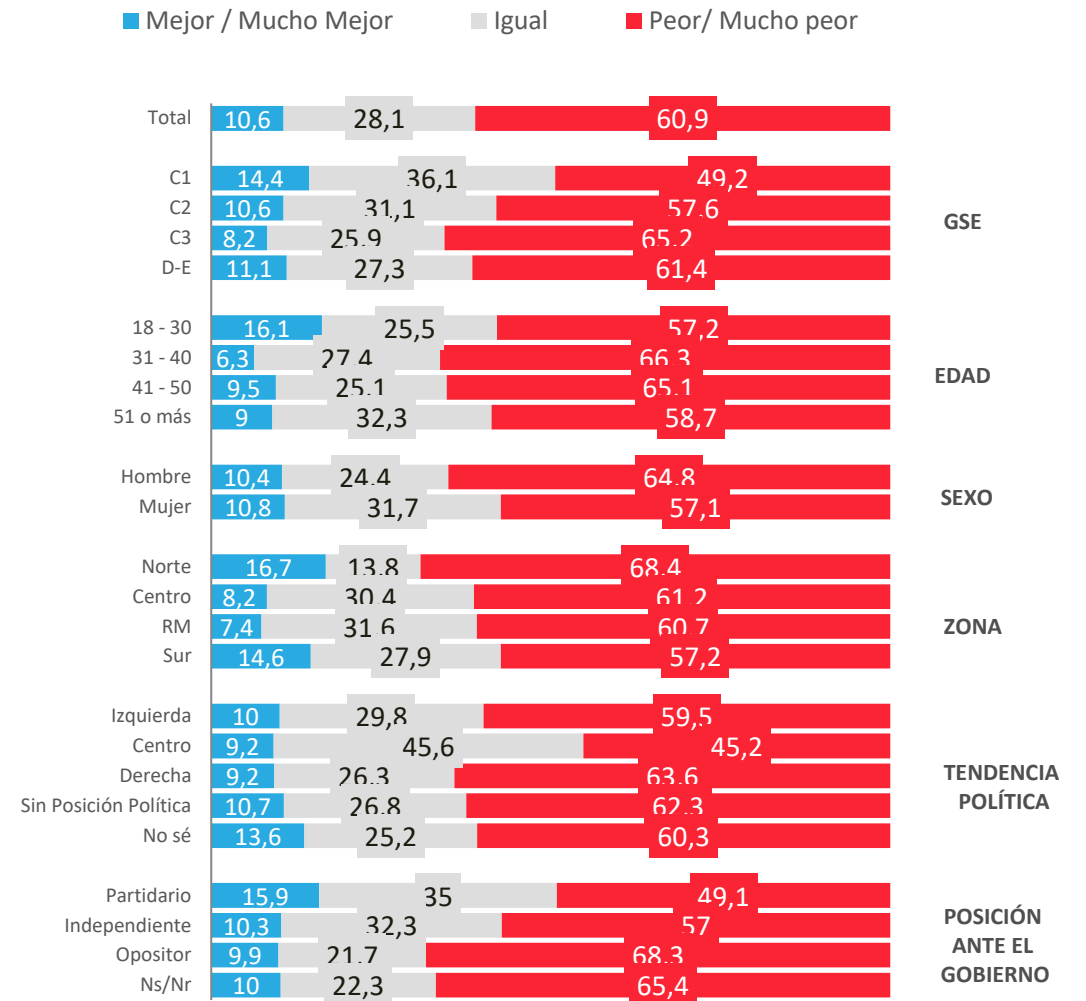


Situación económica personal: Comparación con año anterior

Comparando tu situación económica actual con la de hace un año, dirías que hoy está

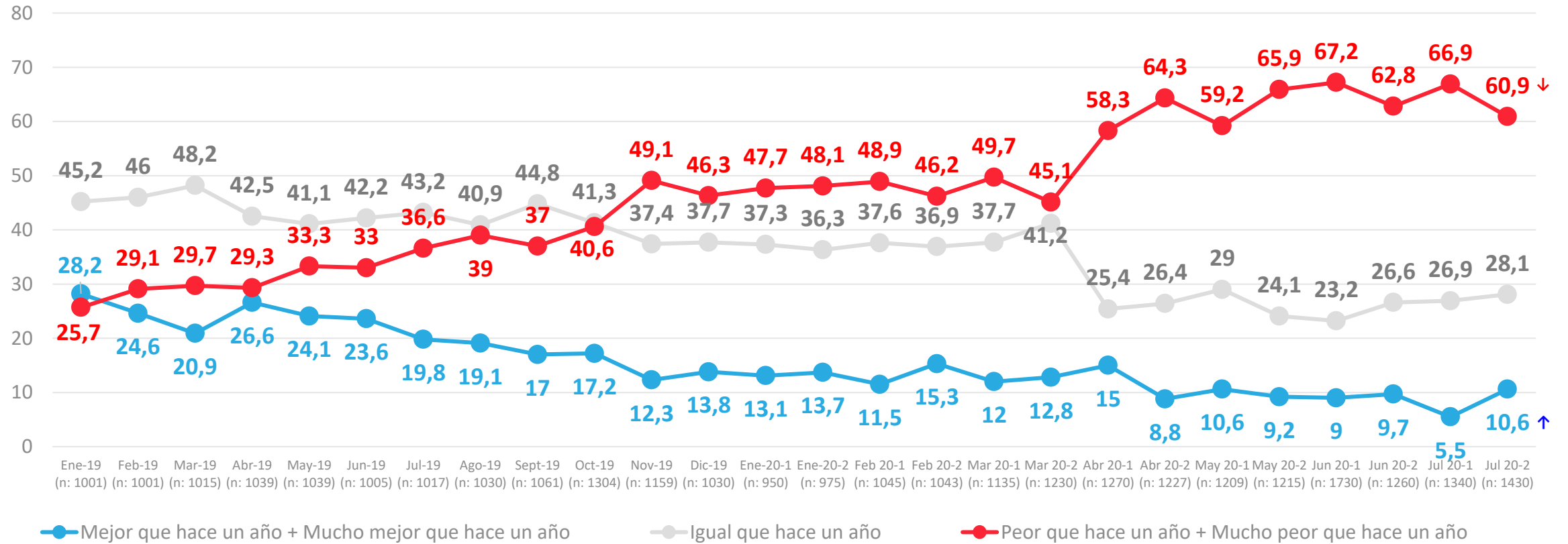


APERTURA POR SEGMENTOS



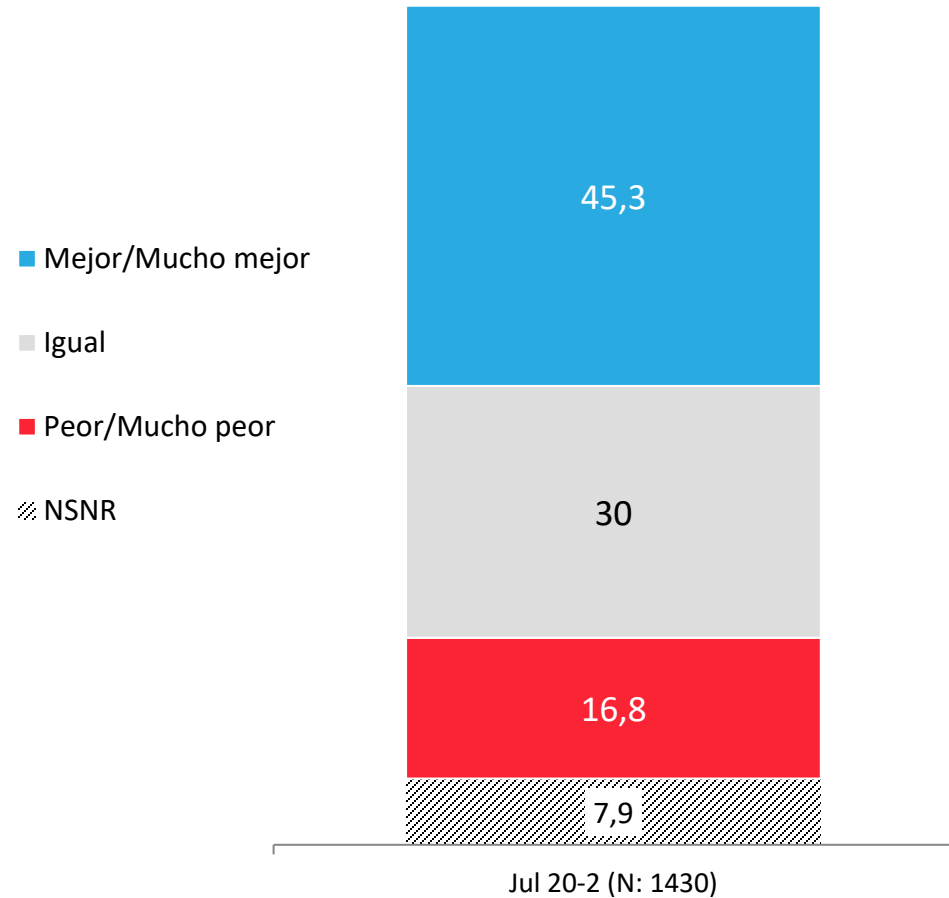
Evolución económica personal: Comparación con año anterior

Comparando tu situación económica actual con la de hace un año, dirías que hoy está

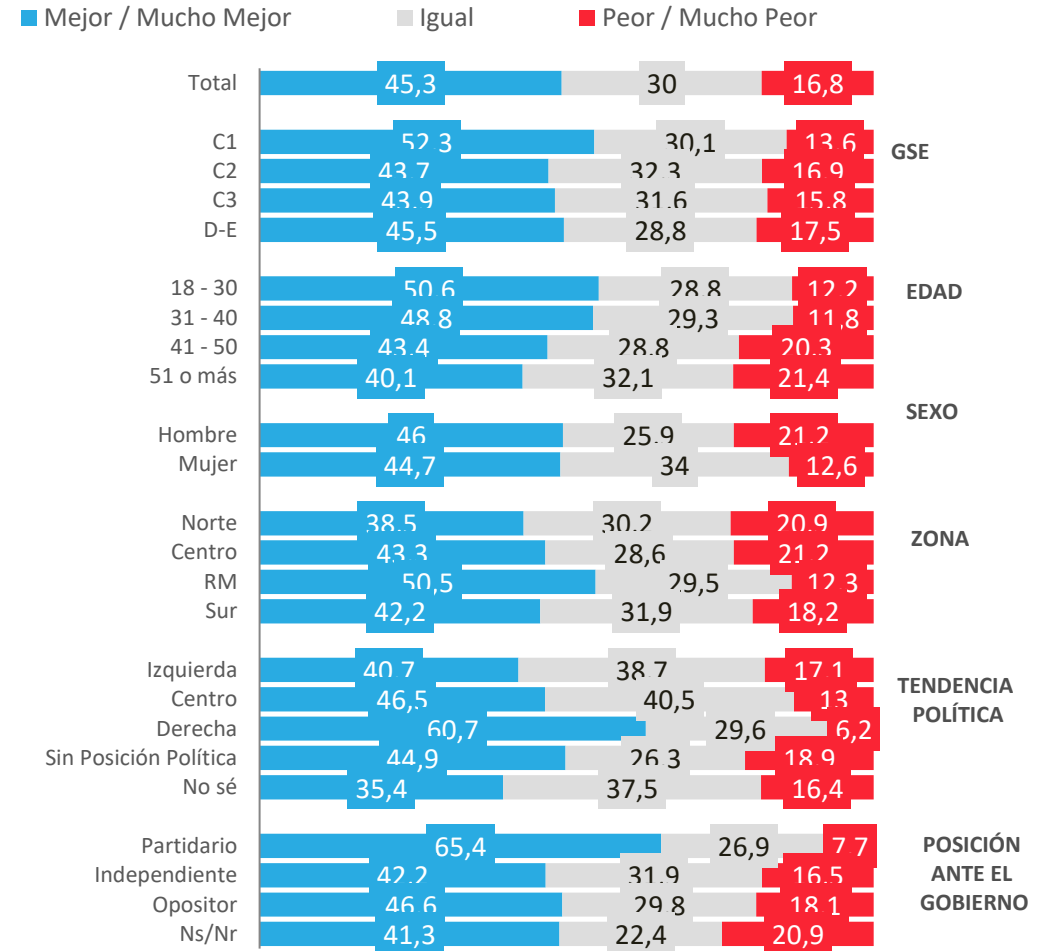


Situación económica personal: Proyección a futuro

Pensando en el futuro, crees que tu situación económica en un año estará...

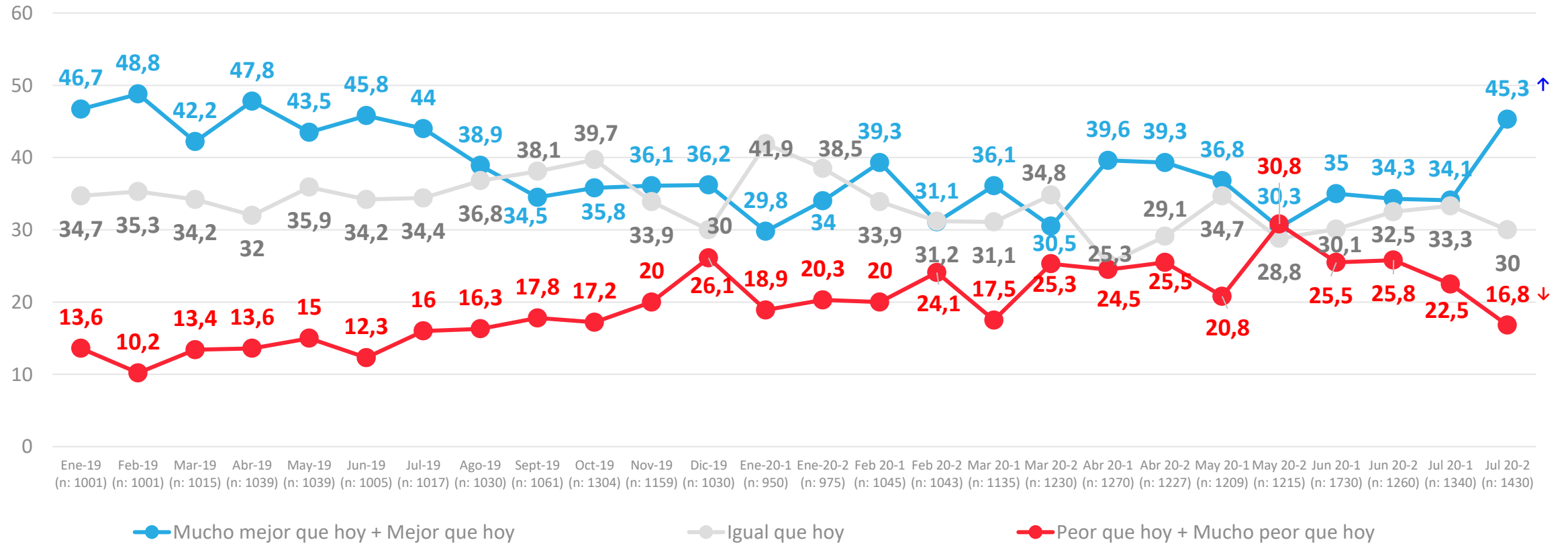


APERTURA POR SEGMENTOS



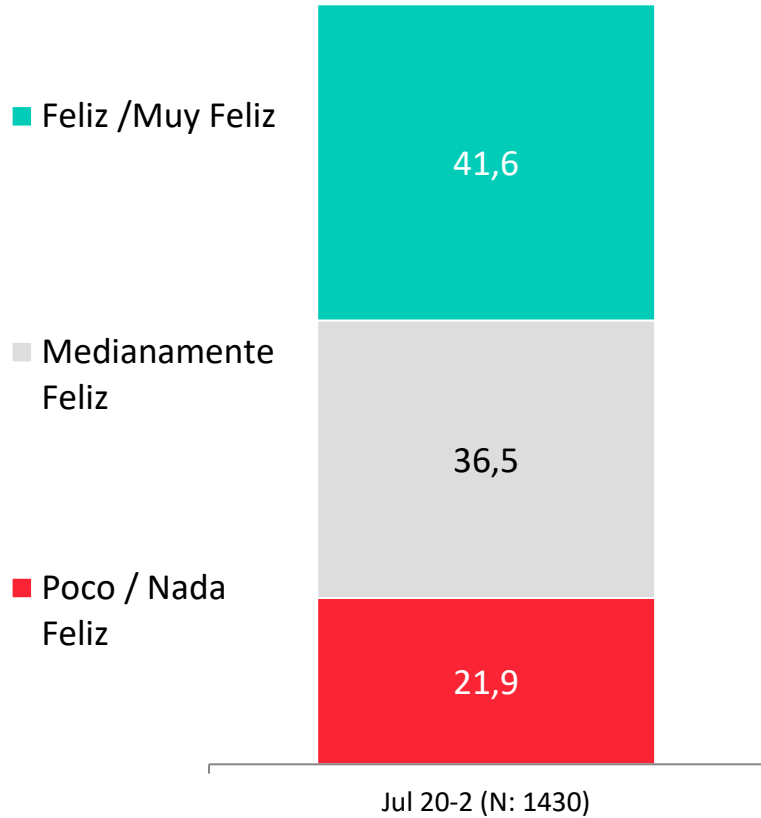
Evolución situación económica personal: Proyección a futuro

Pensando en el futuro, crees que tu situación económica en un año estará...

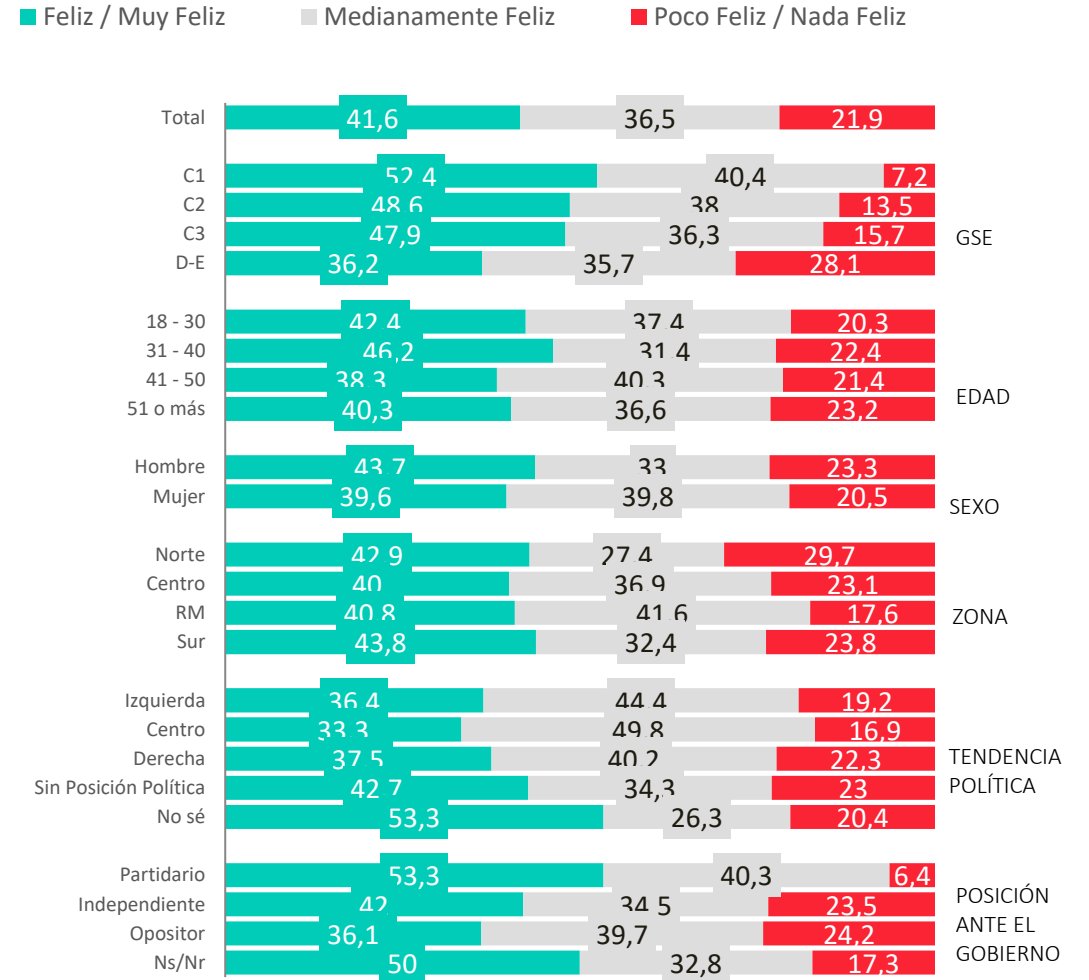


Percepción de felicidad

¿Qué tan feliz te sientes con tu vida en general?

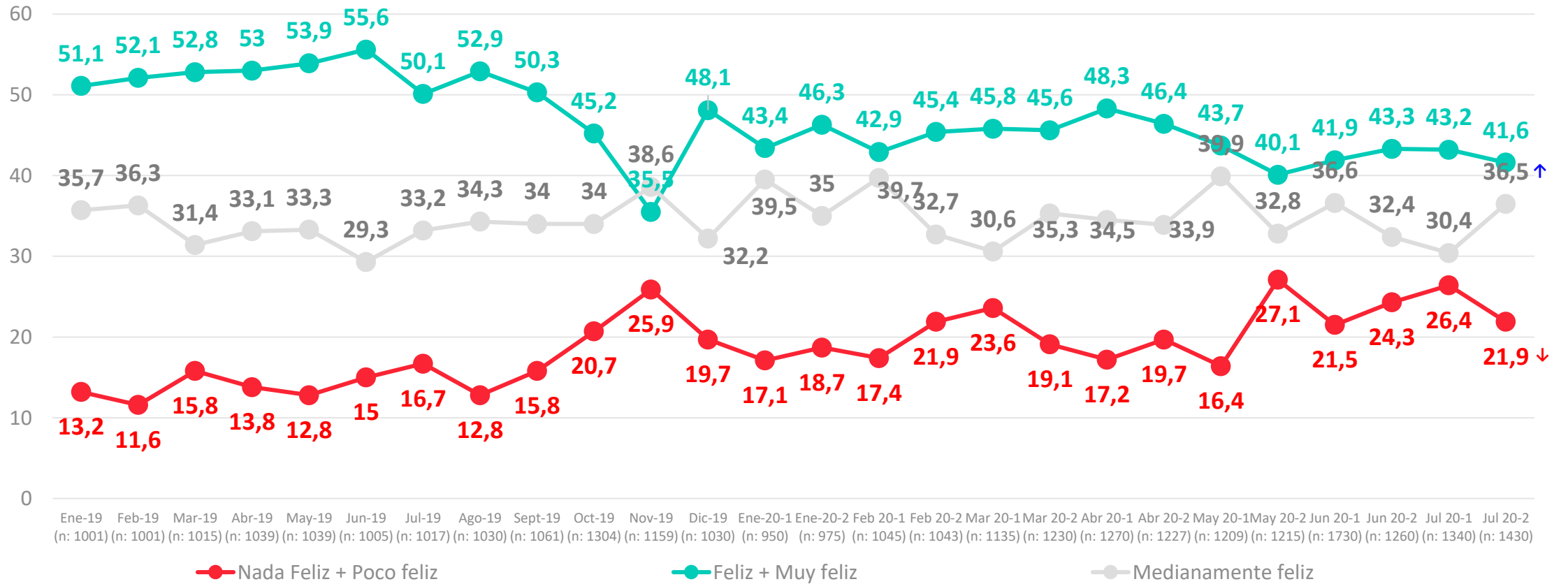


APERTURA POR SEGMENTOS



Evolutivo percepción de felicidad

¿Qué tan feliz te sientes con tu vida en general?





ACTIVA

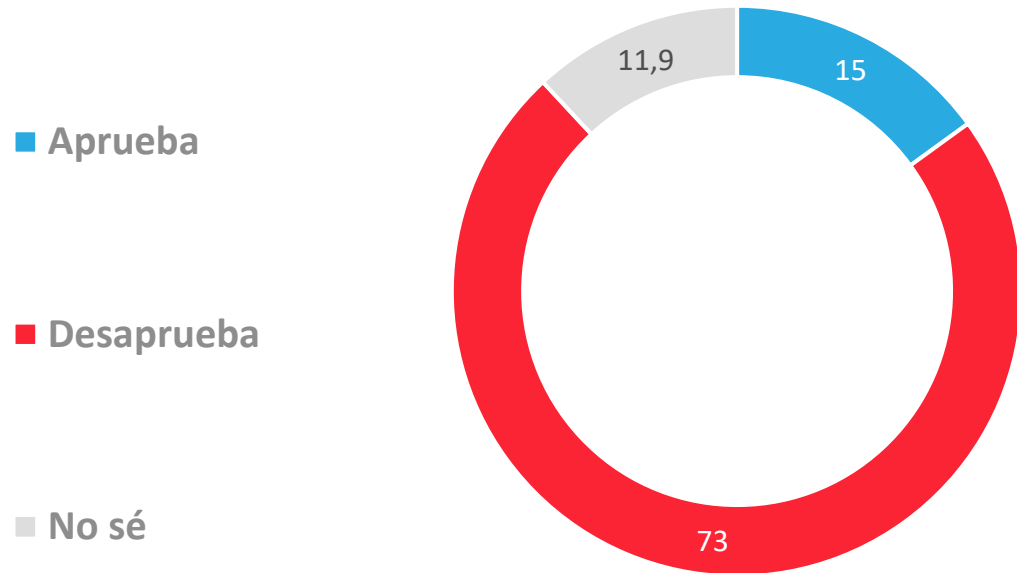
Evaluación Presidente y Gobierno



PULSO
CIUDADANO

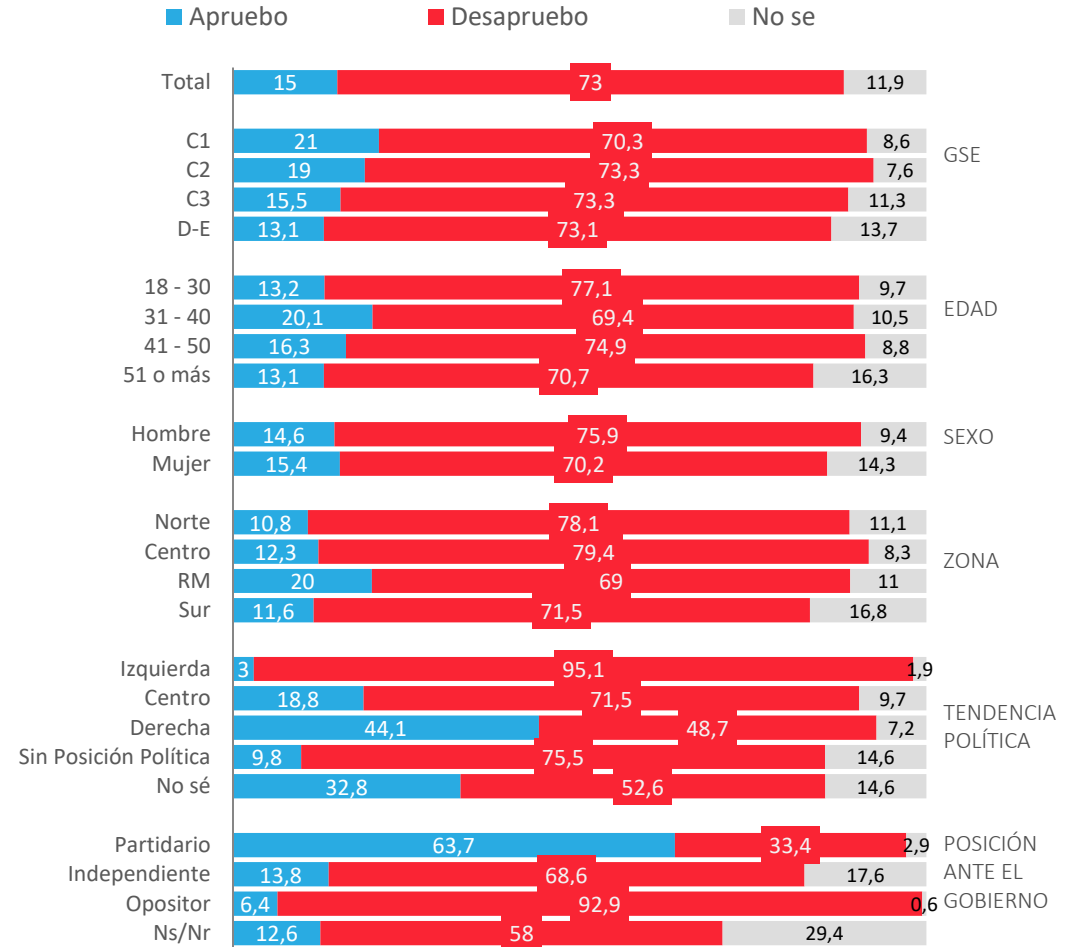
Aprobación de Sebastián Piñera

Independientemente de tu posición política, ¿apruebas o desapruebas la forma en que Sebastián Piñera está conduciendo su Gobierno?



*A partir de la medición de enero 2020, se comenzó a utilizar una escala de 2 niveles; Apruebo/Desapruebo y No sé.

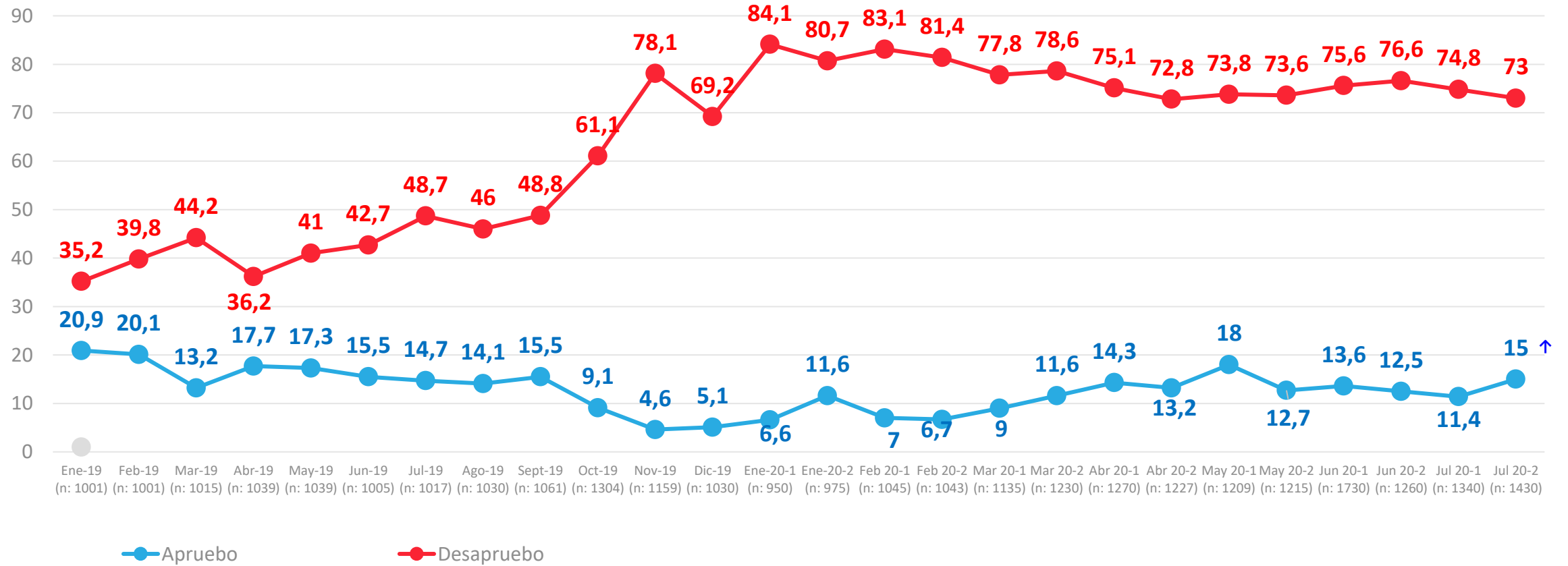
APERTURA POR SEGMENTOS



* No considera los No Sé

Evolutivo aprobación de Sebastián Piñera

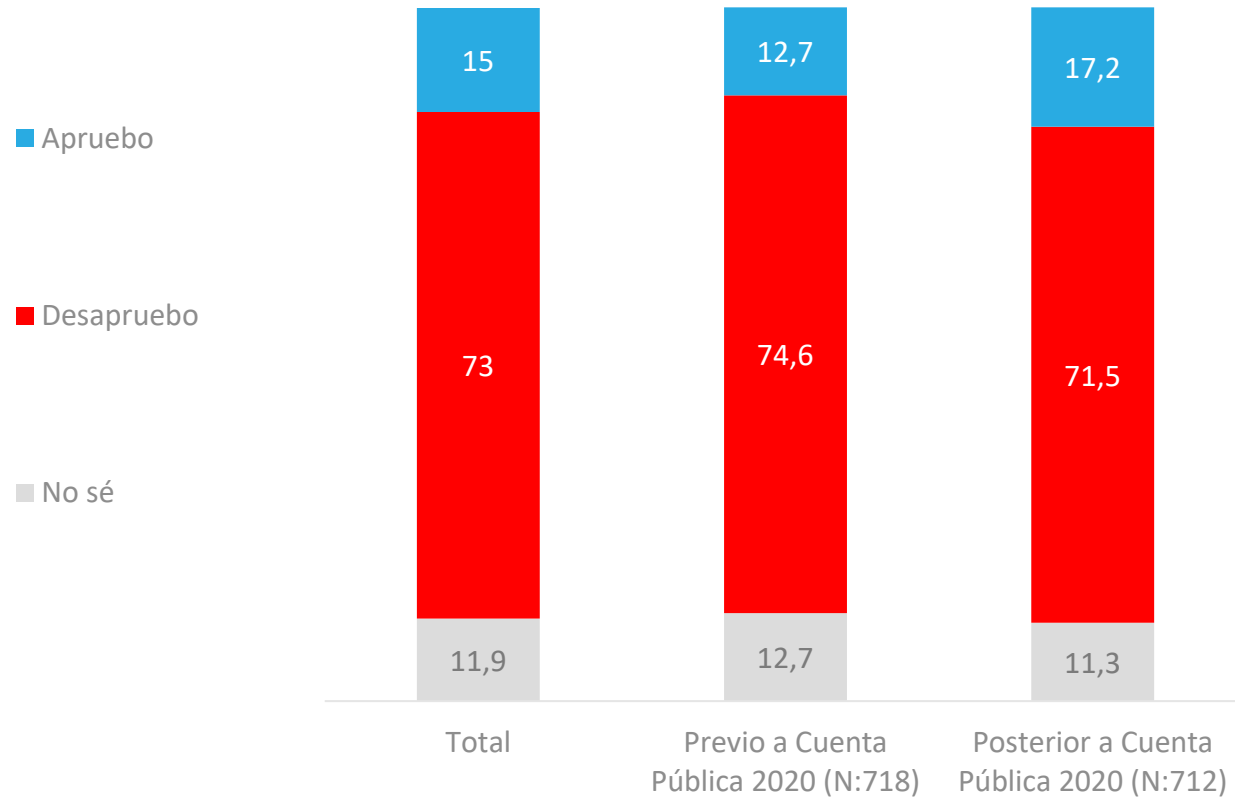
Independientemente de tu posición política, ¿apruebas o desapruebas la forma en que Sebastián Piñera está conduciendo su Gobierno?



*A partir de la medición de enero 2020, se comenzó a utilizar una escala de 2 niveles ; Apruebo/Desapruebo y No sé.

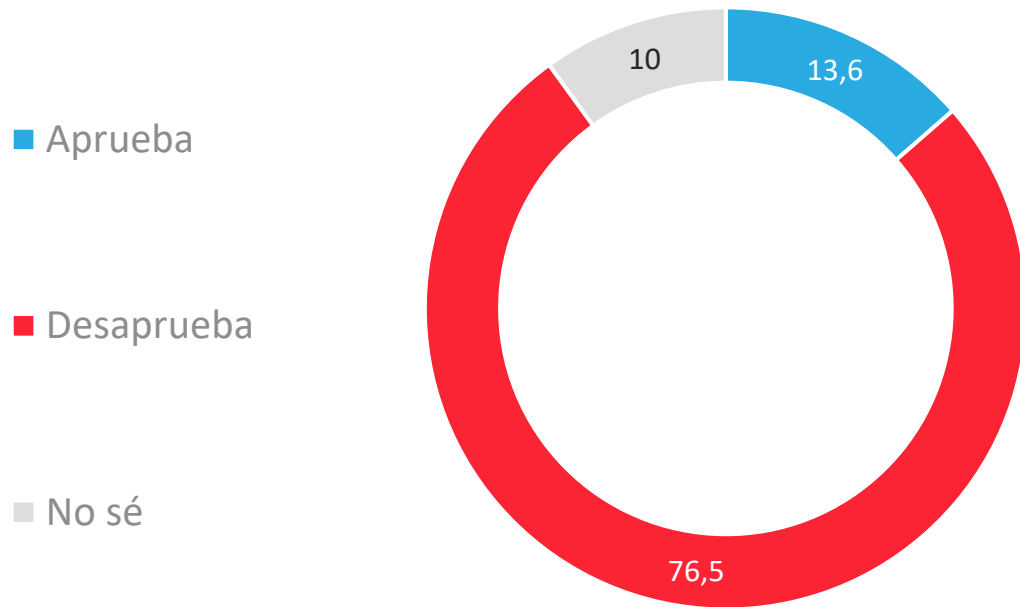
Aprobación de Sebastián Piñera / Antes – Después Cuenta Pública 2020

Independientemente de tu posición política, ¿apruebas o desapruebas la forma en que Sebastián Piñera está conduciendo su Gobierno?

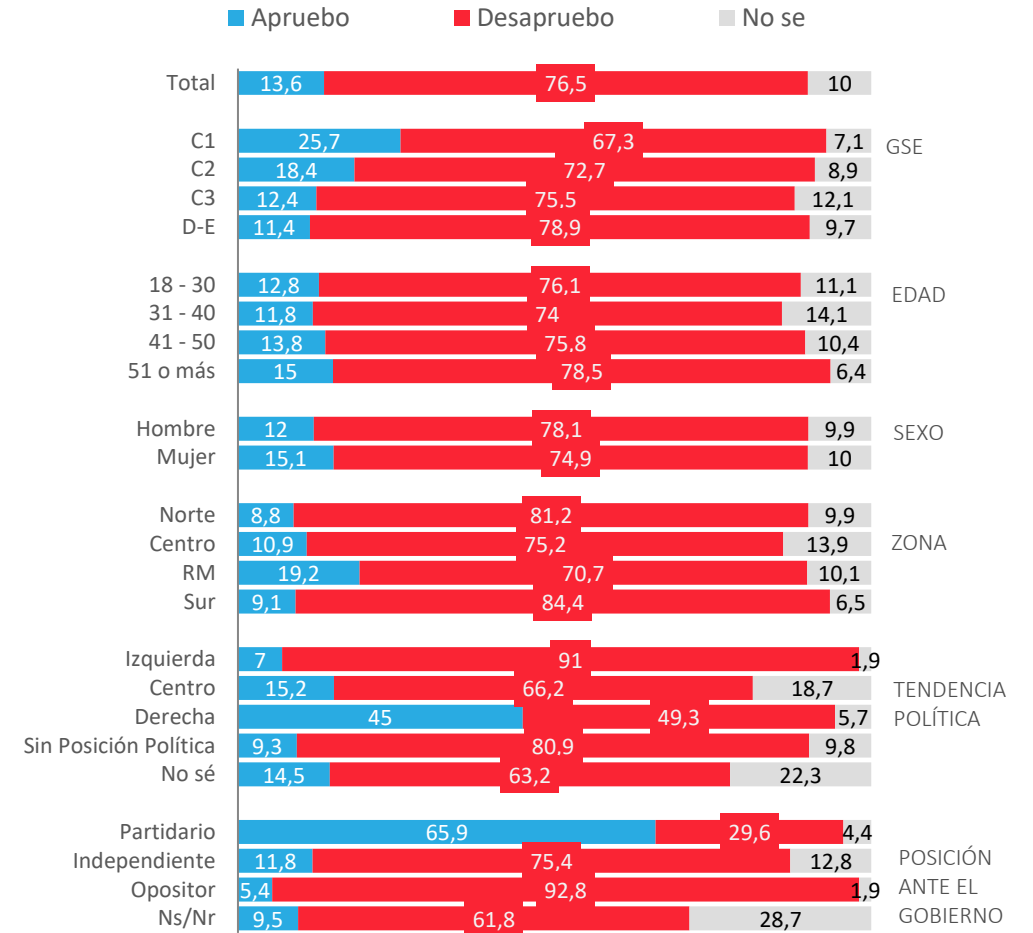


Aprobación de Gabinete

Independientemente de tu posición política, ¿apruebas o desapruebas la forma en que los ministros y ministras están desarrollando su labor?

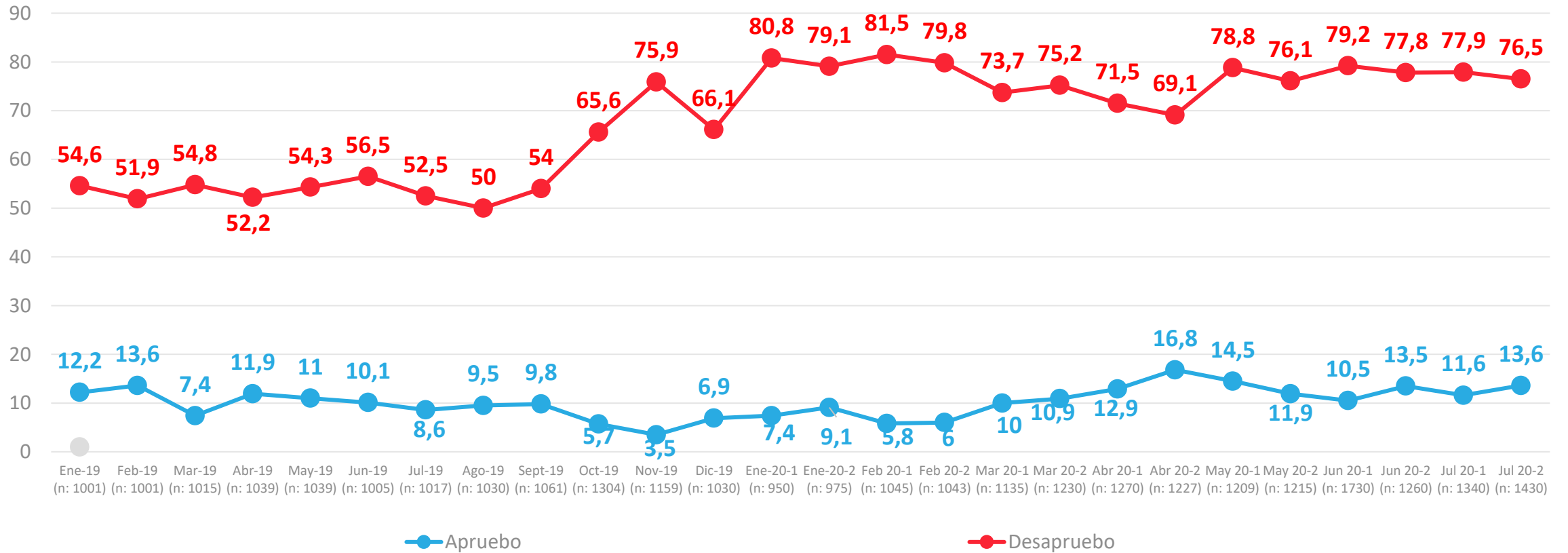


APERTURA POR SEGMENTOS



Evolutivo aprobación de Gabinete

Independientemente de tu posición política, ¿apruebas o desapruebas la forma en que los ministros y ministras están desarrollando su labor?



*A partir de la medición de Enero 2020, se comenzó a utilizar una escala de 2 niveles ; Apruebo /Desapruedo y No sé

ACTIVA

Problemas País



PULSO
CIUDADANO

Percepción de principales problemas del país

Respuesta Guiada

¿Cuáles son los 3 principales problemas de Chile en estos momentos?

Ene-19	Feb-19	Mar-19	Abr-19	May-19	Jun-19	Jul-19	Ago-19	Sept-19	Oct-19	Nov-19	Dic-19	Ene-20-1	Ene-20-2	Feb-20-1	Feb-20-2	Mar-20-1	Mar-20-2	Abr-20-1	Abr-20-2	May-20-1	May-20-2	Jun-20-1	Jun-20-2	Jul-20-1	Jul 20-2		
32,8	33,1	32,2	34	35,6	45,2	44,3	43,8	33,7	36,4	40,2	42,7	40	47,8	42,9	41,5	50,6	57,1	54,6	53,5	47,7	51,1	49,7	44,6	41,6		Salud	32,9↓
22,8	17,1	21,5	23,6	17,5	17,7	24	23,7	25,7	19,2	6	12,7	13,2	18,9	15,5	15,3	15,7	14,6	31,7	29,7	26,7	33,2	36,5	32	32,5		Desempleo	31,6
38,7	33,6	31	33,9	37	37,6	34,7	27,9	29,9	46,4	52,4	54,4	46,9	50,6	40,7	48,9	46,4	42,6	41,6	41	39,5	30,3	27,5	32,8	27,2		Pensiones	29,5
24,3	21,7	21,5	19,4	19,4	19,1	17,2	15,5	20,8	32,1	37,3	31	29,2	23	28,4	26,6	24,6	25,7	24,8	27,5	29,6	25,5	30,3	27,2	23,5		Desigualdad	27,3↑
47,8	42	39,8	45,5	42,6	31,3	32,7	40,5	37,9	27,4	15,3	13,2	16,6	16,7	16,6	19,2	16,5	14,5	12,5	15,7	19,1	19,5	17,5	22,2	25,4		Delincuencia	25,3
										33,5	24,5	24,1	19,6	24,6	28,5	23,6	20	25,1	26,1	22,4	21,2	18	21,6	24,2		Sueldos	21,9
	10,3	13,4	9,2	11,2	12,2	10,7	10,3	11,4	11,9	10,5	13,9	4,1	10,3	10,8	8,7	12,4	9,4	11,1	13,3	12,8	24,8	22,2	26,7	24,6		Pobreza	17,4↓
6,6	7,3	6,4	5,6	9,4	6,3	6,4	4,7	4,8	9,7	17,1	11,4	20,3	11,6	8,3	13,2	13,6	17,5	12,3	11,4	14,6	11,7	13,3	12,9	15,7		Gestión del Gobierno	17,3
	17,9	20,7	17,9	12,3	13,6	11,1	15,7	11,7	8,3	6	5,3	11,9	6,6	7,5	7,1	7,4	5	5,7	5,2	5,3	4,8	6,7	6,2	7,9		Justicia	14,6↑
21,6	17,3	18,5	15,3	17,6	33,1	36,9	24	21,4	20,2	22,6	23,1	31,4	24,1	28,8	26,7	25	24,3	21,6	24,5	20,4	14,6	16,6	14,9	13,5		Educación	13
29,6	19,5	29,8	29,7	30,1	22,4	20,2	19,3	21,5	18,6	13,4	18,4	18	17,5	17,6	17,8	16,9	21	18,2	11,9	20	15,1	20,9	16,5	13,6		Corrupción	12,7
12	7,8	8,2	7,8	7,1	9,9	7,7	12	11,9	12,1	5,1	8	6,9	7,4	5,9	8,1	4,3	8,5	9,6	13,8	11,2	16,1	13	12,9	15,5		Economía	11,5↓
8,7	10,7	6,9	10,6	10,5	8,8	4,4	8,6	9,6	9,1	8,1	4	6,2	4,6	8,2	5,7	7,3	6,2	5,9	3,1	6,7	3,9	5,1	4,4	4		Seguridad Pública	7,8↑
4	10,7	5,1	6,3	8,5	5,7	6,9	8,3	10,6	6,4	5,1	6,3	3,5	9,6	5,1	5,7	8,8	6	3,7	6,4	4,1	6,5	5,4	7,3	4,8		Vivienda	7,3↑
12,4	16,3	11,8	18,6	15,3	13,7	12,6	12	13,9	11,5	3,7	9,7	6,3	6	6,2	5,4	6,3	6,4	5,5	3,1	6	8,8	6,1	5,8	6,3		Narcotráfico	6,7
0,5	1,5	0,3	1,6	1,3	1,3	0,4	0,4	0,6	1,4	3,4	1,5	2,6	4,4	4,4	2,2	4,3	2,9	1,7	2,4	2	1,6	2,5	1,9	2,7		Estabilidad Política	6↑
	2	3,1	1,2	1,4	2,6	3,1	2	2,1	2,9	10,1	8,2	7,9	7	15,8	8,8	7,1	8,7	4,7	4,2	4,7	3,6	2,8	3,5	4		Derechos Humanos	5,7↑
10,4	6,7	4,9	3,4	3,5	3	4	3,3	2,7	1,6	1,2	0,7	0,5	1,9	0,8	0,3	0,7	2,2	0,9	1,1	1,5	1	0,3	0,9	1,2		Rela. Pueblos originarios	5↑
8,2	4,7	5,6	4,3	3,7	4,4	2,8	5,8	8,8	5,6	1	2,5	3,3	2,6	5	2,4	1,6	1,9	1,7	1	0,8	1,6	1,4	1,2	1,6		Cuidado Medio ambiente	2,6
12,8	13,1	11,7	7,3	10,3	9,2	16,6	18,5	16,4	8,2	3,7	3,7	3,9	4,4	3,3	3,2	2,7	3,3	3,9	2,7	3,3	3,9	2,4	2,8	5,8		Inmigración	2,4↓
3,1	1	1,1	1,1	2,4	0,4	0,9	1	1,1	1,9	2,3	2,2	1,7	3,8	2,3	1,9	2,5	1,1	0,7	0,8	0,8	0,6	0,8	0,5	0,6		Terrorismo	1,1
3,5	4,9	6,2	3,4	3,1	2	2,3	2,4	2,9	9	2,1	2,5	1,5	1,5	1,4	2,6	1,6	1,1	2,4	1,6	0,7	0,6	0,9	1,1	3,6		Transporte publico	0,5↓
0	0,8	0,4	0,4	0,2	0,4	0,1	0,2	0,3	0	0	0,2			0,1	0,3			0,1		0,1	0,1	0	0,1	0,1		Relaciones Internacionales	0,1

Percepción de principales problemas del país – Apertura

Respuesta Guiada ¿Cuáles son los 3 principales problemas de Chile en estos momentos?

	Total	GSE				EDAD				SEXO		ZONA				Posición Política				Posición Frente al gobierno				
		C1	C2	C3	D+E	18-30	31-40	41-50	51-80	Hombre	Mujer	NORTE	CENTRO	RM	SUR	Izquierda	Centro	Derecha	Sin Posición Política	No sé	Partidario	Indep.	Opositor	NS/NR
Salud	32,9	31,2	31,1	30,6	34,5	37,3	33,4	38,3	26,1	34	31,9	35,3	37,4	31,3	30,5	38,7	43	21,7	33,7	24,7	22,6	34,7	31,7	41,9
Desempleo	31,6	28,1	28,4	35,5	31,3	30	36,8	29,1	31,3	29,1	33,9	39,1	24	34,4	29,7	27,9	20,1	51,8	28,9	40,1	45,9	27	32	33,6
Pensiones	29,5	38,4	35	35,7	24,7	29,7	29,4	35,8	26	28,7	30,3	33,2	32,1	28,5	27,1	34,1	30,8	24,3	28,6	35,4	22,6	32,4	30,3	20,1
Desigualdad	27,3	33,6	36,1	27,2	24,3	25,4	25,6	29,9	28,3	25,2	29,3	28,7	22,6	26,1	32,4	32,2	29,6	16,1	29,4	16,3	20,4	35,9	23,7	21,3
Delincuencia	25,3	15,9	28	25,7	25,5	16,9	20,3	28	33,6	21,6	28,9	22,4	20,7	27,5	27,3	7	14,6	23	30,8	22,8	43,1	10,5	33,2	20,4
Sueldos	21,9	10,7	17,9	21,8	24,2	20,7	22,1	21,1	23,1	21,1	22,6	34,4	24,7	20,2	16	16,8	11	21,7	23,6	24,6	23,6	14,8	22,6	42,7
Pobreza	17,4	11,6	12,7	19,8	18,4	18,2	21,3	18,8	13,9	13,7	21	15,1	18,2	15,3	21,3	10,6	13,4	18,5	16,6	35,7	14,7	13,5	19,1	24,6
Gestión del Gobierno	17,3	20,7	19,8	17,3	16,2	15,8	17,7	12,1	21,1	24,1	10,8	17	24,3	14,1	16,7	39,8	20,8	4	15,3	13	3,1	29,4	13,5	5,7
Justicia	14,6	13,9	13,4	11,6	16,2	16,1	10,1	9,7	18,6	9,3	19,8	10,3	12,9	12,4	21,8	7,9	14	8,7	18	7,7	11,9	8,6	18,4	18
Educación	13	16,2	12,2	12,1	13,2	17	20,4	13,6	5,2	14,2	11,8	13,9	14,8	12,6	11,5	10,7	8	12,5	14,3	10,4	6,4	13,6	14	10,5
Corrupción	12,7	13,6	15,3	10,1	12,9	17,8	11,6	18	6,3	14,5	10,9	20	9,4	12,5	12,2	12,4	2,6	10,4	13,7	15,7	4,7	12,3	14	13,3
Economía	11,5	16,5	15,9	12,9	9,2	16,2	13,6	11,3	6,5	13,1	9,9	8,2	12,1	13,7	9	5,8	7,8	14,3	12	15,1	12,9	9	11,9	16,9
Seguridad Pública	7,8	10,2	8,5	11,4	5,9	5,5	4,4	10,2	10,2	7,7	7,8	11,7	8,6	8,1	4,5	6	11	13,1	7,6	2	13,3	4,2	10,2	2,7
Vivienda	7,3	1,8	5,3	4,2	9,7	5,6	6,8	5,6	10	6,7	8	1,8	6,5	11,1	4,9	10,7	10,6	2,5	6,5	12,2	3,4	11,2	4,3	13,7
Narcotráfico	6,7	10,7	5,1	4,2	7,6	4,8	4,9	3,8	10,8	9,1	4,5	1,3	4,2	8,5	8,6	3,1	8,4	29,1	4,1	1,8	29,6	6,7	4,3	1,4
Estabilidad Política	6	8,5	3,3	4,7	6,9	5,5	3,6	4	8,8	9	3,1	0,8	10,1	6,4	4,5	12	35	5,3	2,1	5,9	4,1	6,9	6,5	1,7
DDHH	5,7	4,1	3,8	4,7	6,8	8,1	7,3	1,4	5,3	6,3	5,2	2,5	5,1	5,3	8,6	6	2,9	2	6,4	7	0,7	11,3	3,5	2,3
Rela. Pueblos originarios	5	1,3	1,3	4,5	6,5	3,2	3,8	3,2	8	4,8	5,1	1	2,5	5,5	8,2	3,1	8,8	14,8	3,2	5,4	0,9	10,7	2,1	3,5
Medio ambiente	2,6	2,8	1,3	2	3,1	3,5	0,8		4,1	3,6	1,5	1,1	6,7	1,1	2,1	12,9	2	0,7	1,2		2	5,3	1	1,9
Inmigración	2,4	6	3,2	0,6	2,5	1,5	4,1	4,7	1	2,5	2,3	1,6	2,6	3,3	1,3	0,9	3,8	2,8	2,5	2,3	5,1	1,2	3	1,3
Terrorismo	1,1	3	1,1	2,6	0,3	0,3	1,2	0,7	1,8	0,7	1,4	0,3	0,1	1,8	1	0,6	1,9	1,9	1,1		9,1	0,3	0,6	
Transporte	0,5	1,1	1	0,8	0,1	0,8	0,7	0,7		0,8	0,2		0,4	0,5	0,7	0,7		0,2	0,4	1,8		0,4	0,3	2,4
Rela. Internacionales	0,1	0,3	0,3			0,1	0,1	0,1		0,1	0	0,3			0,1	0,1		0,5				0,2		0,2



ACTIVA

Preferencias presidenciales



PULSO
CIUDADANO

Preferencia de candidatos a la presidencia – Respuesta Espontánea

Pensando en el futuro ¿Quién preferirías que sea el próximo presidente de Chile, excluyendo a Sebastián Piñera?

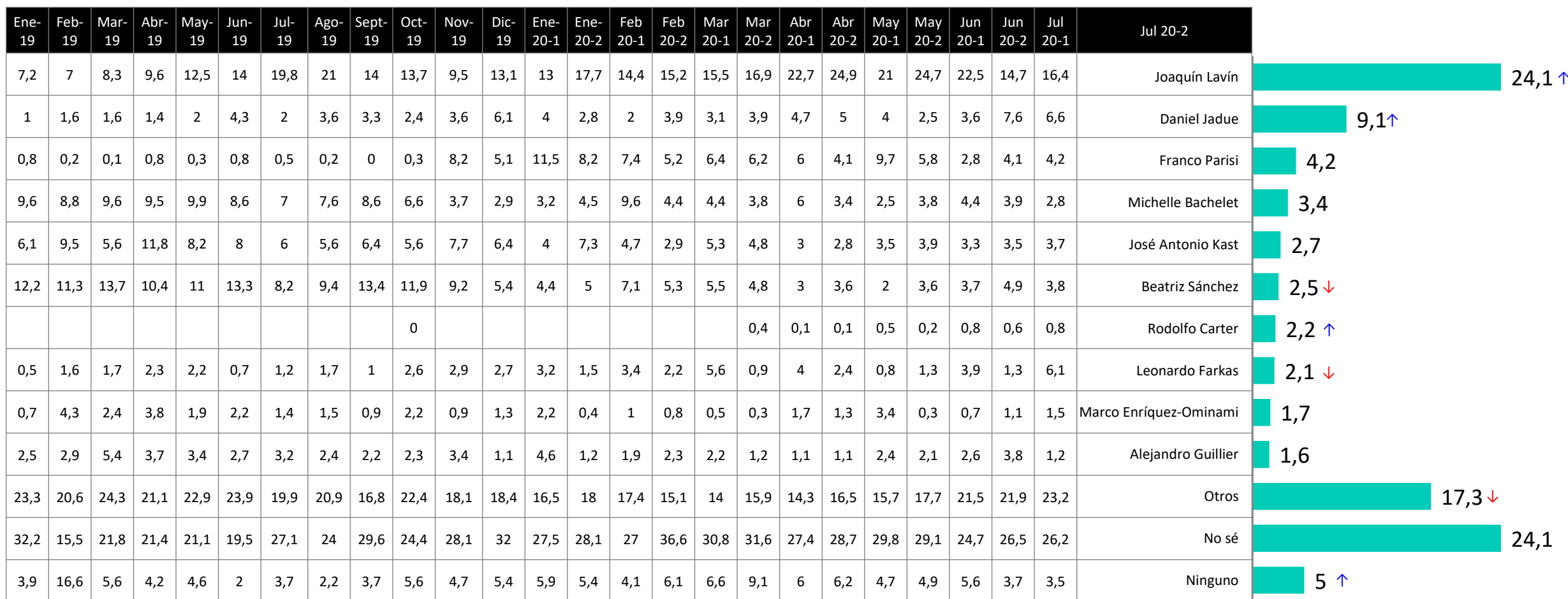
Ene-19	Feb-19	Mar-19	Abr-19	May-19	Jun-19	Jul-19	Ago-19	Sept-19	Oct-19	Nov-19	Dic-19	Ene-20-1	Ene-20-2	Feb 20-1	Feb 20-2	Mar 20-1	Mar 20-2	Abr 20-1	Abr 20-2	May 20-1	May 20-2	Jun 20-1	Jun 20-2	Jul 20-1	Jul 20-2		
7,9	6,8	8,3	7,5	10,6	11,4	17,8	16,9	11,7	10	7,8	12,1	8,9	15,3	16,1	13,6	13,8	11,5	18,9	19,8	15,8	17,3	16,3	12,6	13,3		Joaquín Lavín	17,5↑
1	2,6	2,1	2,2	2,6	5	3	4,5	4,9	3,3	3,3	6,3	4,8	5,4	2,3	3,9	3,1	4,5	5,6	5,9	4,5	3,3	5,4	9,2	6,7		Daniel Jadue	11,3↑
0,9	0,4	0,2	0,5	0,4	0,9	1	0,7	0	0,7	9,9	7,5	11,6	9,9	6,4	8,2	7,9	8,2	6,2	5,4	10,8	5,5	3,8	5,6	5		Franco Parisi	5,7
9,9	6,9	7,9	8,5	8,2	7,9	7	7,2	7,2	6,6	3,7	2,7	4,2	2,8	5,8	4	3,8	3,7	4,2	3	5	5,3	5	4,1	4,3		Michelle Bachelet	3,3
6,4	9,1	5,8	11,2	8,1	7,6	5,1	7	6,8	5,8	7	6,7	3,9	6,1	4,5	2,3	4,7	5,7	3,3	2,4	4,5	3,4	4,1	3,8	2,7		José Antonio Kast	2,8
12,1	14,6	13	11,1	10,8	14,3	10,3	9	13,5	12,4	8,6	5,2	5,2	5,9	4,6	5,7	6,3	4,4	2,8	3,7	3,5	4,2	3,7	5,2	3,3		Beatriz Sánchez	2,3
									0		0,1						0,3	0	0,3	0,6	0,7	1	0,8	0,9		Rodolfo Carter	2↑
2,2	5,6	2,9	4	2	3	2,4	1,6	1,3	2	0,4	2,1	1,1	1,6	1,6	0,9	0,6	1,1	2,1	1,1	2,2	1,9	1,2	1,3	2,1		Marco Enríquez-Ominami	1,9
2,5	3	1,7	3,1	3	0,8	1,8	3,2	2,2	3,9	3,1	2,6	2,1	5,6	3,1	2,9	7,4	2,1	2,6	3,1	2,2	1,9	1,4	5,5	6,7		Leonardo Farkas	1,8↓
2,4	1,8	2,4	3	3,2	2	2,1	2,6	1,9	1,9	2,8	0,3	5,1	0,9	1,8	1,6	1,6	1,7	1,1	1,2	1,7	2,1	1,7	3,3	1		Alejandro Guillier	1,6
0,5	0	0,1	0,3	0	0			0,1	0,2	0,4	0,6	1,1	0,8	0,5	0,3	0,6	1,3	0,7	1,3	0,4	0,8	0,3	0,4	3		Pamela Jiles	1,6
25,4	26,8	31	26,1	28,6	23,7	24,6	22,8	22,7	24	19,4	22,8	17,3	16,6	25,5	18,7	16,1	18,4	16,3	19,3	19,5	22,1	26	23,4	27,3		Otros	21,1↓
16,7	6,6	16,1	12,7	15,3	18,5	14,5	20	18,7	18,4	17	21,2	21,7	17,2	13,8	25	21,2	20,2	23,8	18,8	19,8	20,1	17,7	15	14,8		No se	16,6
12	15,9	8,5	9,9	7,2	5	10,3	4,4	9,1	10,7	16,6	9,9	12,8	11,8	13,9	12,7	13	17,1	12,3	14,8	9,5	11,5	12,5	9,6	8,8		Ninguno	10,5

Se individualizan los candidatos que tengan % igual o superior a 1,5.



Posible próximo presidente de Chile – Respuesta Espontánea

¿Y quien crees tú que será el próximo presidente de Chile, excluyendo a Sebastián Piñera?



Se individualizan los candidatos que tengan % igual o superior a 1,5.





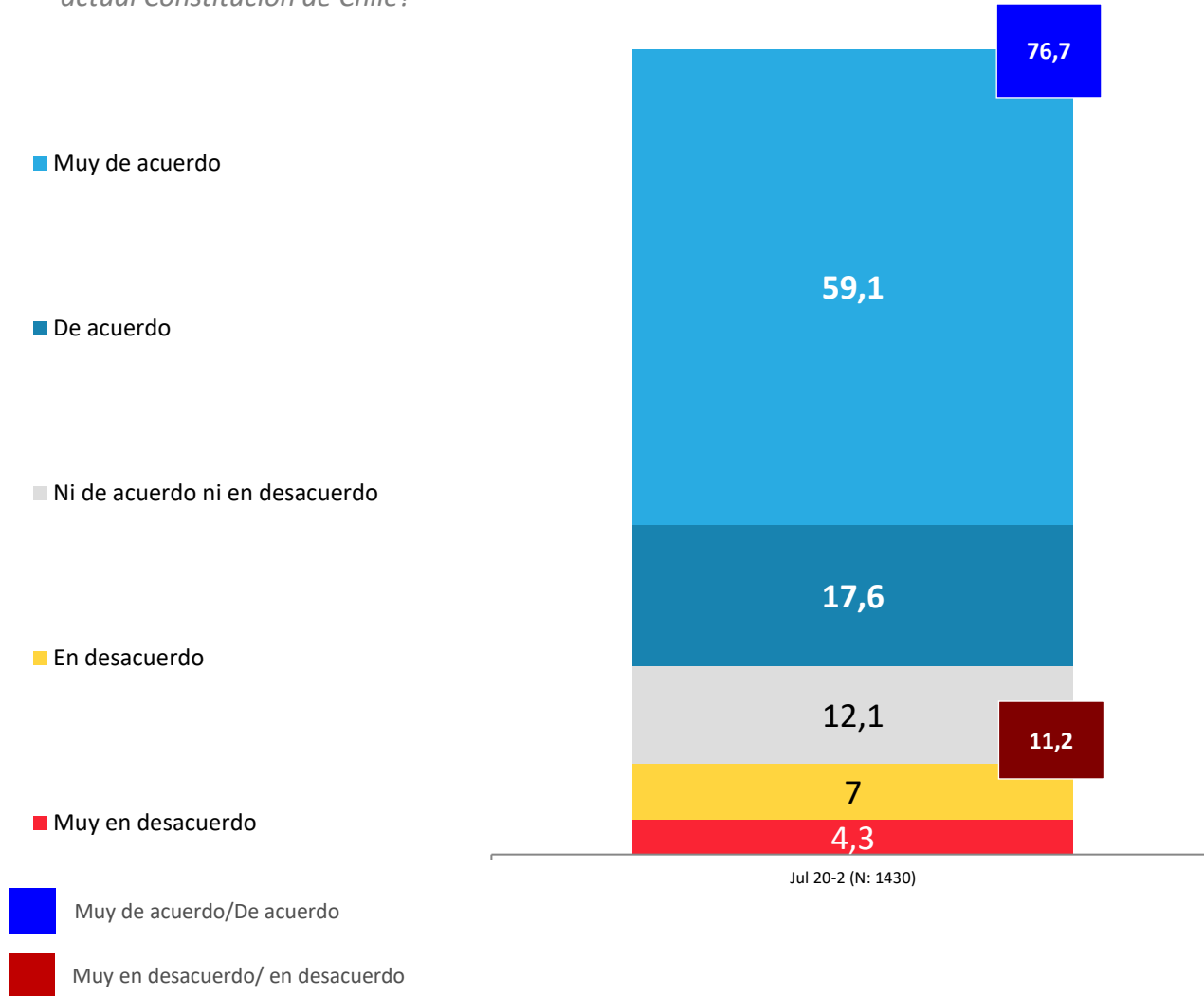
ACTIVA

Constitución de Chile

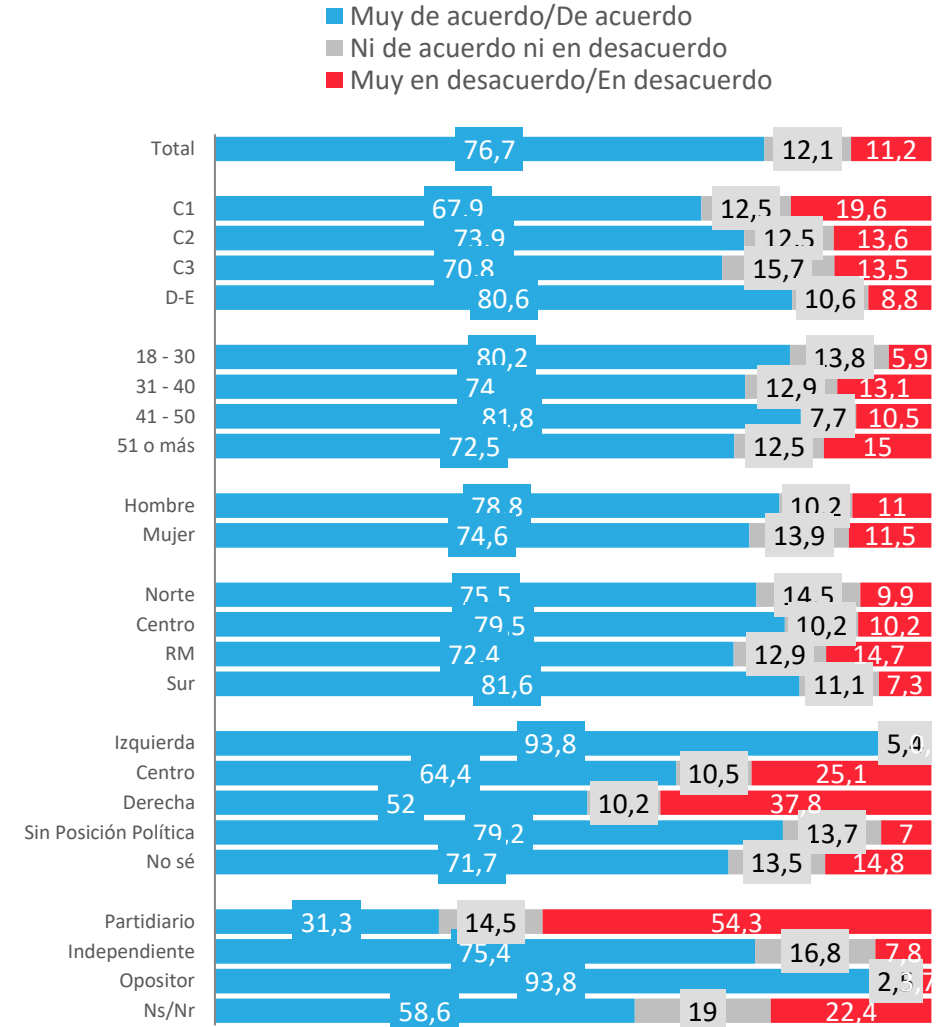
 PULSO CIUDADANO

Nivel de acuerdo respecto a cambiar la actual Constitución de Chile

¿Qué tan de acuerdo o en desacuerdo está usted con que se cambie la actual Constitución de Chile?



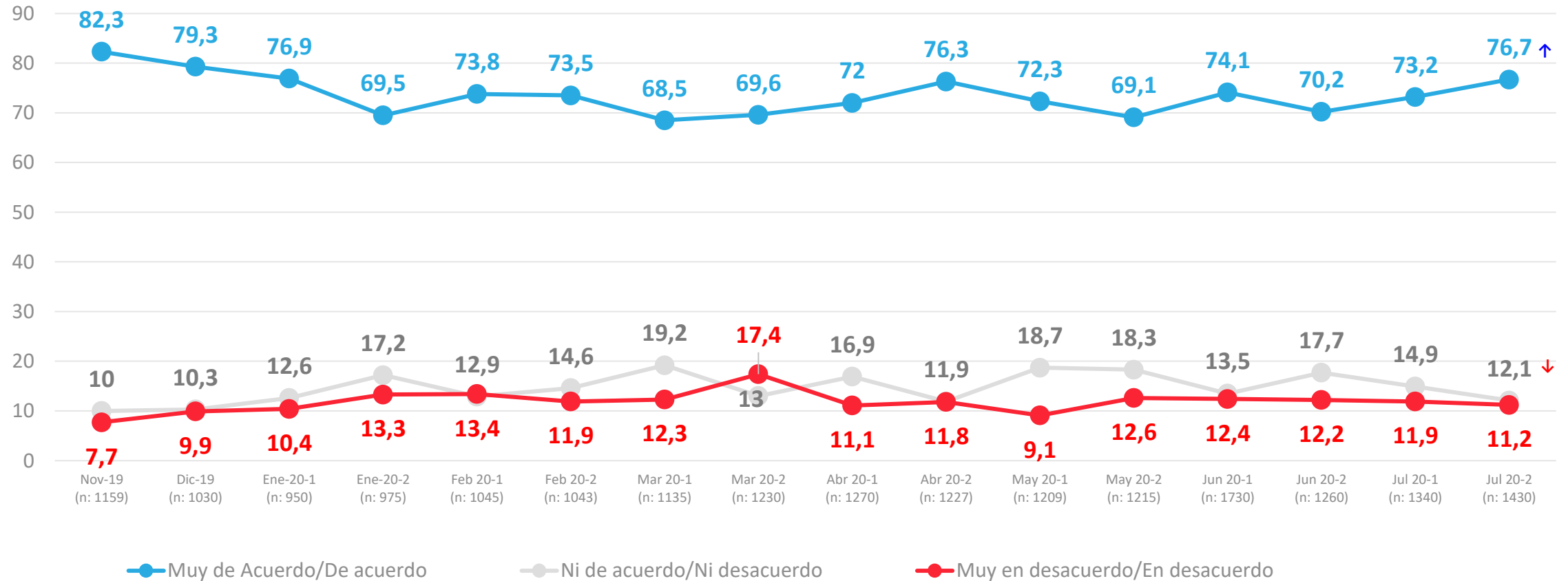
APERTURA POR SEGMENTOS



Evolutivo Cambio de Constitución

Nivel de acuerdo con cambio de constitución

¿Qué tan de acuerdo o en desacuerdo está usted con que se cambie la actual Constitución de Chile?





ACTIVA

Plebiscito de entrada

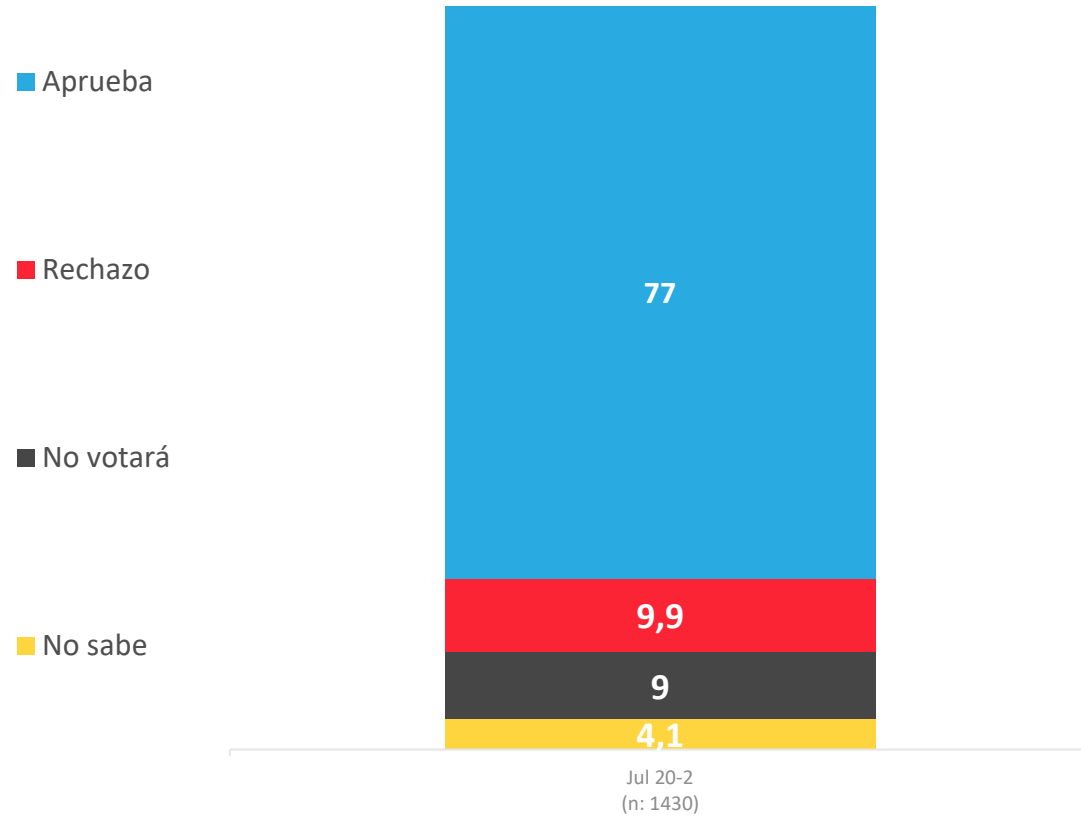


PULSO
CIUDADANO

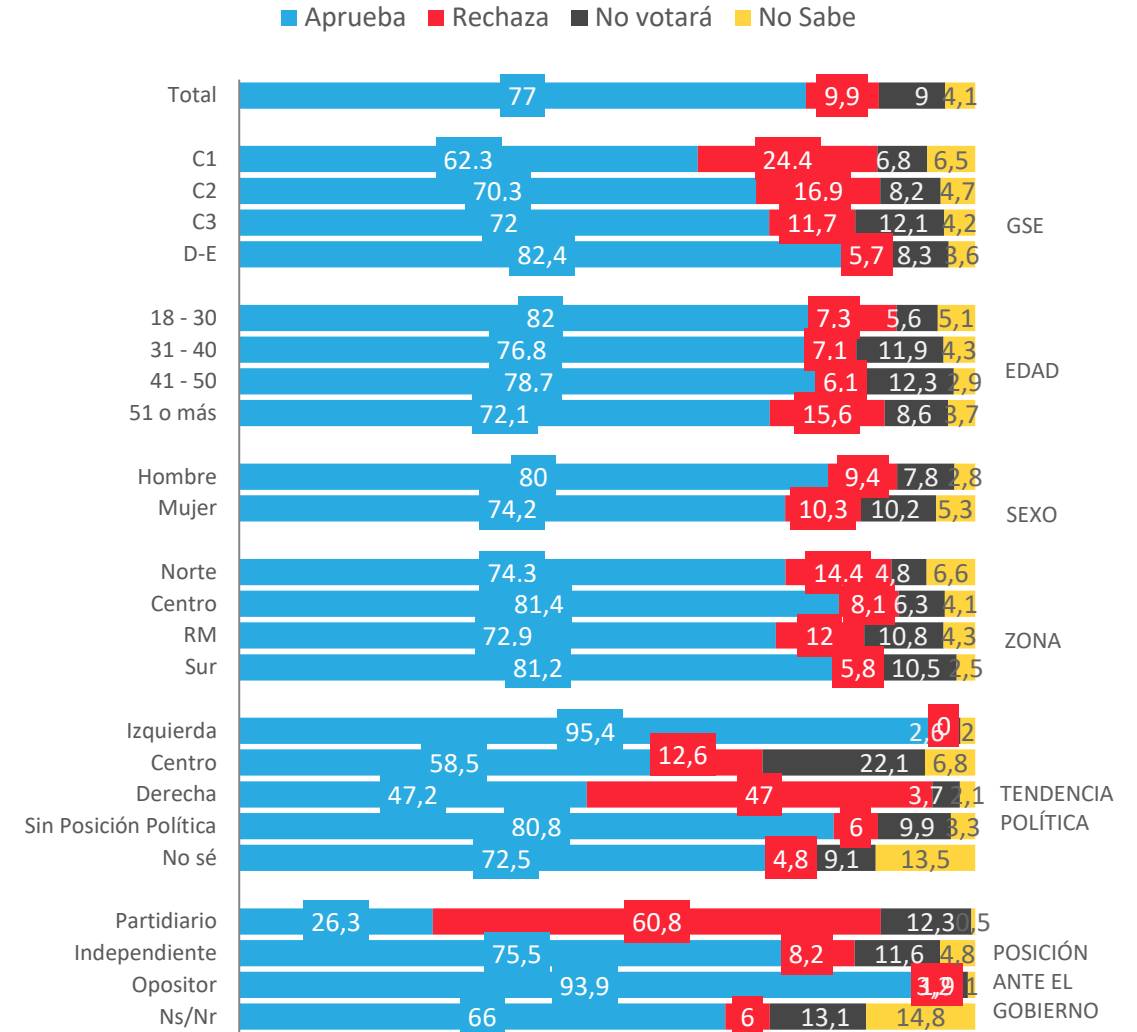
Plebiscito para la nueva Constitución

Pensando en que el plebiscito de Octubre 2020 para decidir una nueva constitución fuera este domingo

¿Quiere usted una nueva constitución?



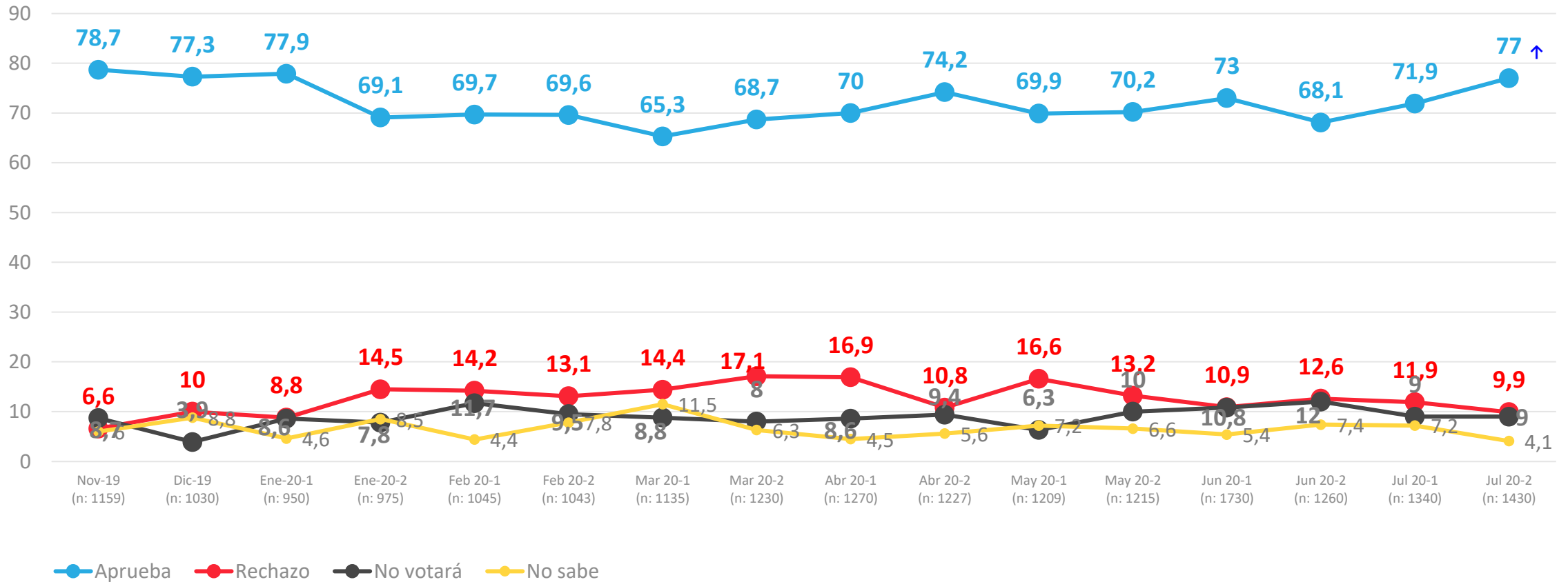
APERTURA POR SEGMENTOS



Evolutivo Plebiscito nueva constitución

Pensando en que el plebiscito de Octubre 2020 para decidir una nueva constitución fuera este domingo

¿Quiere usted una nueva constitución?

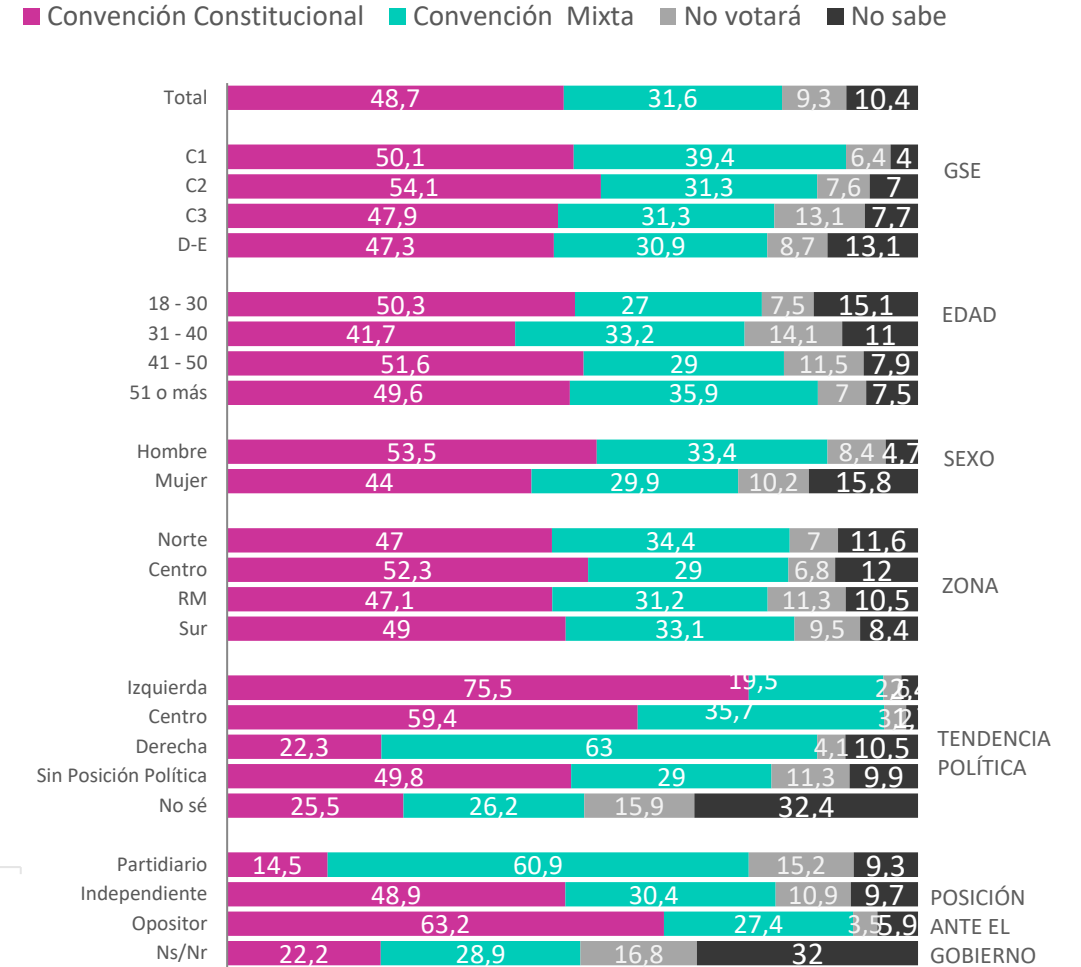


Preferencia por el órgano que redactará la nueva Constitución

Y pensando en el órgano que debe redactar esta nueva Constitución
¿Usted votará una Convención Mixta Constitucional o una Convención Constitucional?

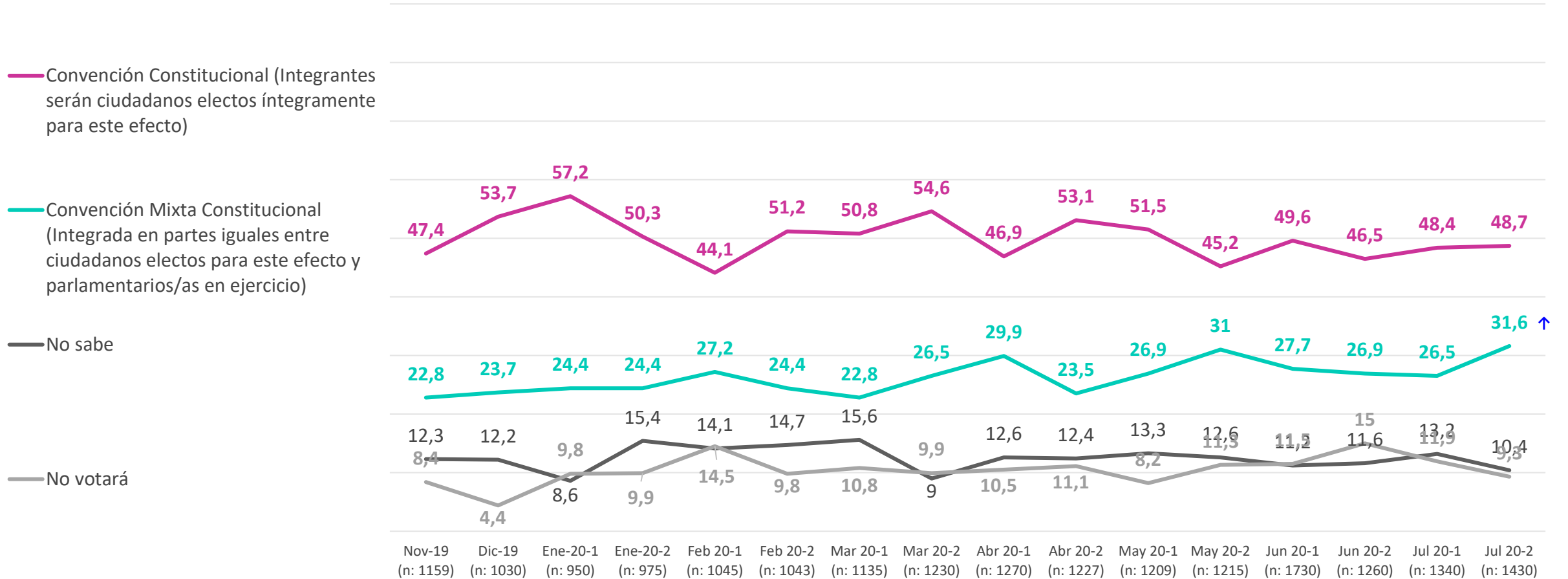


APERTURA POR SEGMENTOS



Preferencia por el órgano que redactará la nueva Constitución

Y pensando en el órgano que debe redactar esta nueva Constitución
¿Usted votará una Convención Mixta Constitucional o una Convención Constitucional?



Intención de ir a votar al plebiscito de entrada

Pensando en el plebiscito de entrada que se realizará en Octubre de 2020 ¿Cuál es tu intención de ir a votar en este plebiscito?

■ Estoy muy seguro de que iré a votar

■ Estoy seguro de que iré a votar

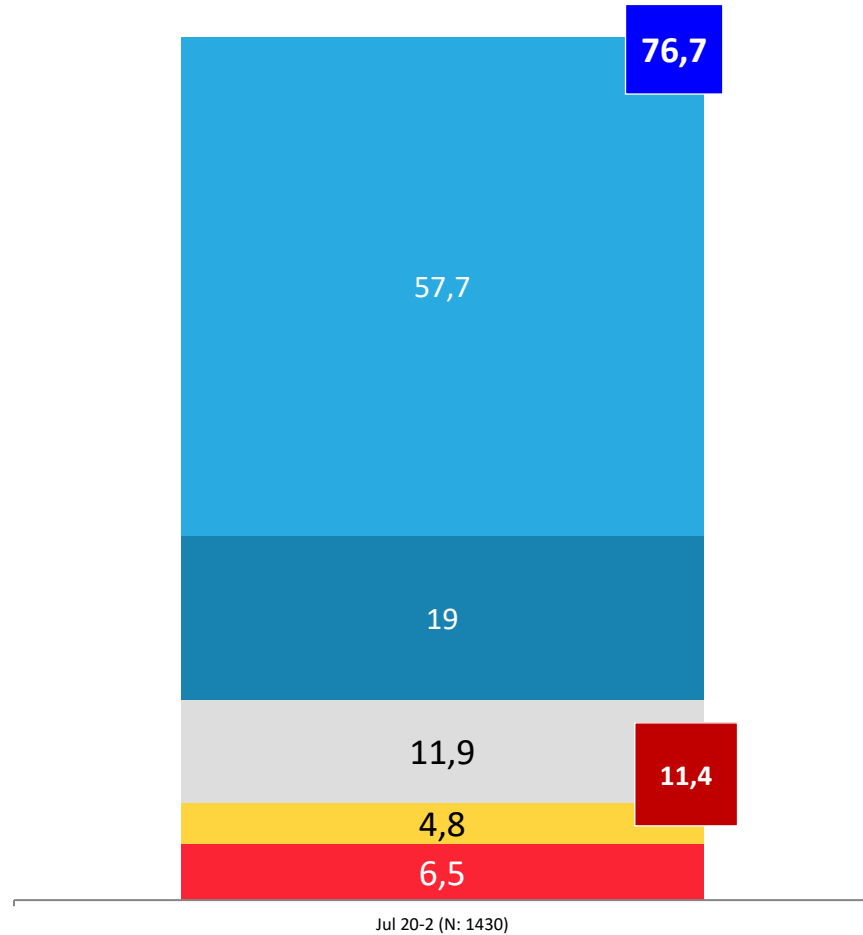
■ No estoy seguro si iré a votar o no

■ Estoy seguro de que NO iré a votar

■ Estoy muy seguro de que NO iré a votar

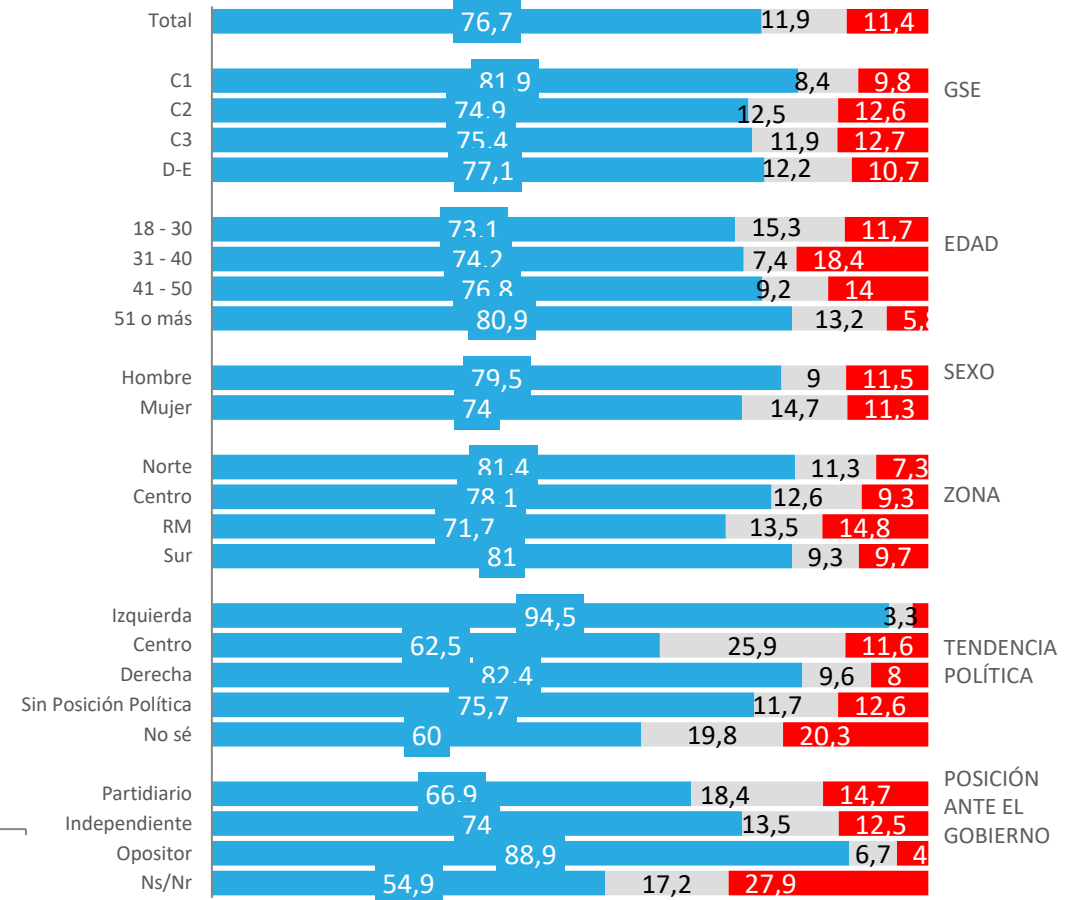
■ Muy seguro/seguro iré a vota

■ Muy seguro/seguro NO iré a votar



APERTURA POR SEGMENTOS

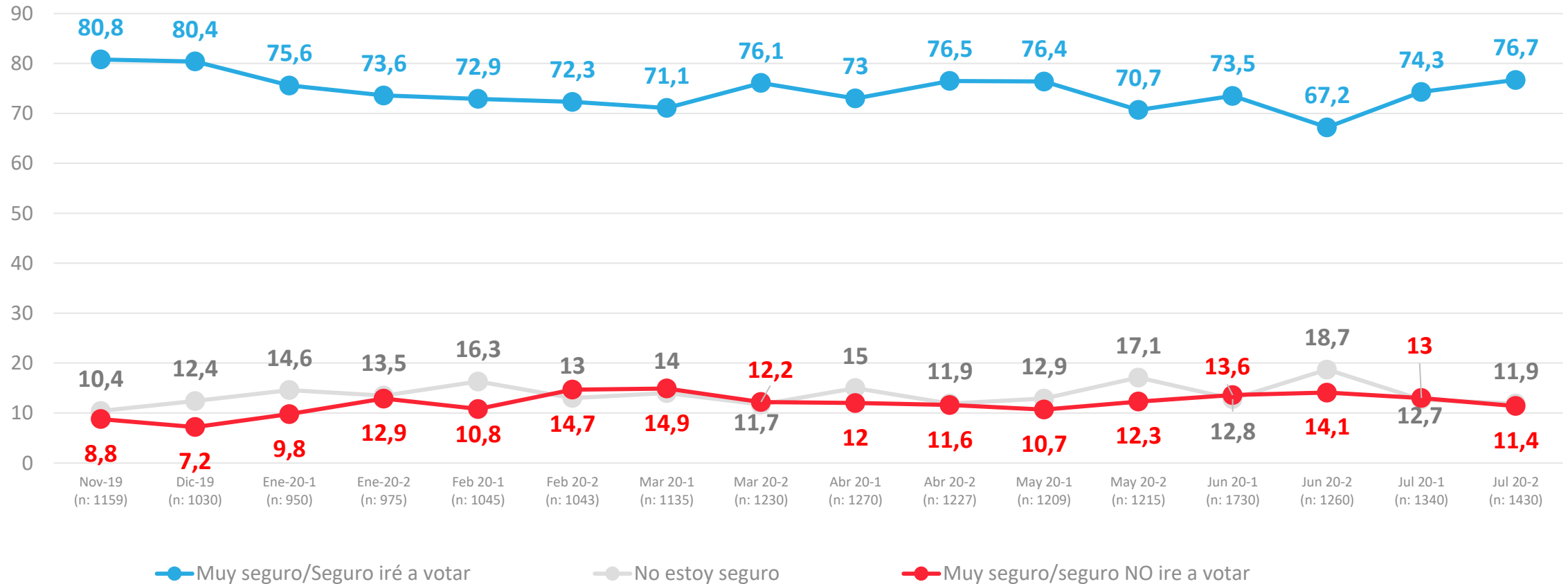
■ Muy seguro/Seguro que SI iré a votar
 ■ No estoy seguro si iré a votar o no
 ■ Muy seguro/Seguro que NO iré a votar



↑ ↓ Diferencias significativas a 95% de confianza

Evolutivo Intención de ir a votar al plebiscito de entrada

Pensando en el plebiscito de entrada que se realizará en Octubre de 2020 ¿Cuál es tu intención de ir a votar en este plebiscito?





ACTIVA

Votante probable



PULSO
CIUDADANO

Votante probable

La estimación del votante probable se calculó utilizando 3 preguntas de la investigación:

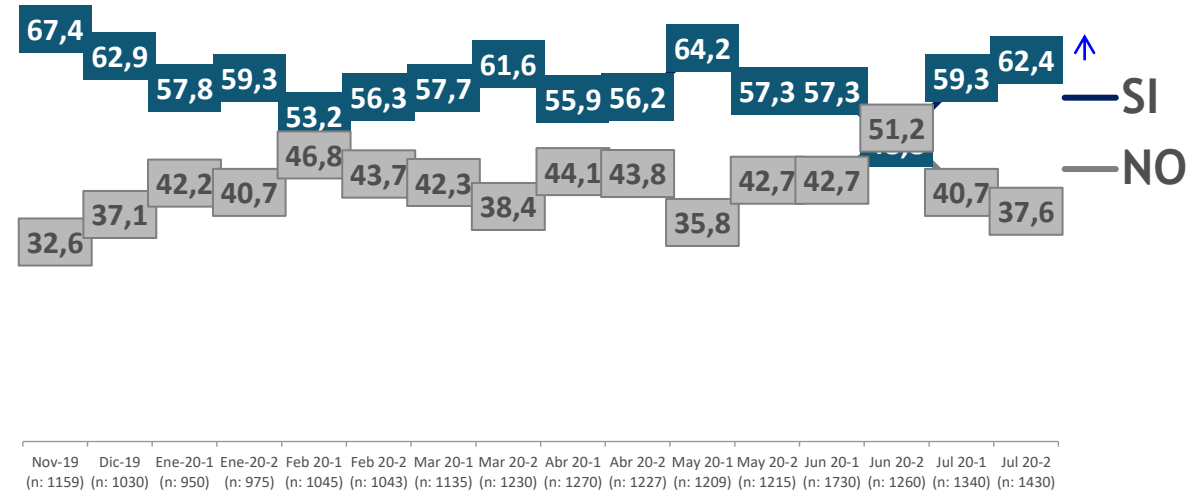
- Intención de ir a votar en el plebiscito de entrada que se realizara en octubre de 2020. Esta intención se midió sobre una escala intervalar de 5 puntos.
- Declaración si votó en las últimas elecciones presidenciales de 2017. Esta declaración se realizó mediante una pregunta dicotómica, nominal, SI o NO.
- (*) Nivel de interés en el plebiscito de Octubre 2020. Este interés se midió sobre una escala intervalar de 5 puntos.

A partir de estas 3 variables se calculo un algoritmo con probabilidades de votantes en dos escenarios:

(*) esta variable se comenzó a utilizar en el algoritmo de estimación de votante probable a partir de la medición de la segunda quincena de Febrero.

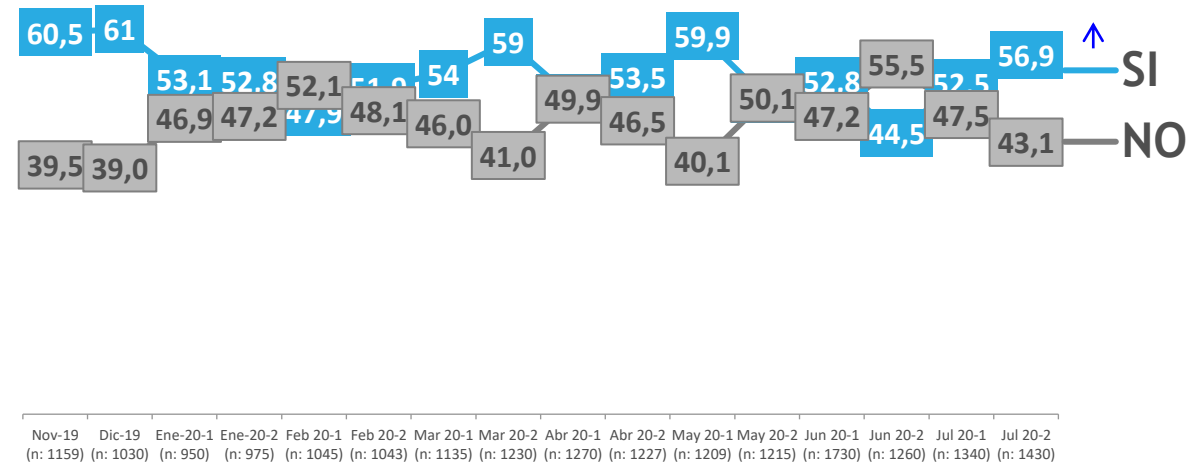
Votante Optimista

El Votante Optimista refleja el **escenario con un menor grado de exigencia** en la escala de medición utilizada



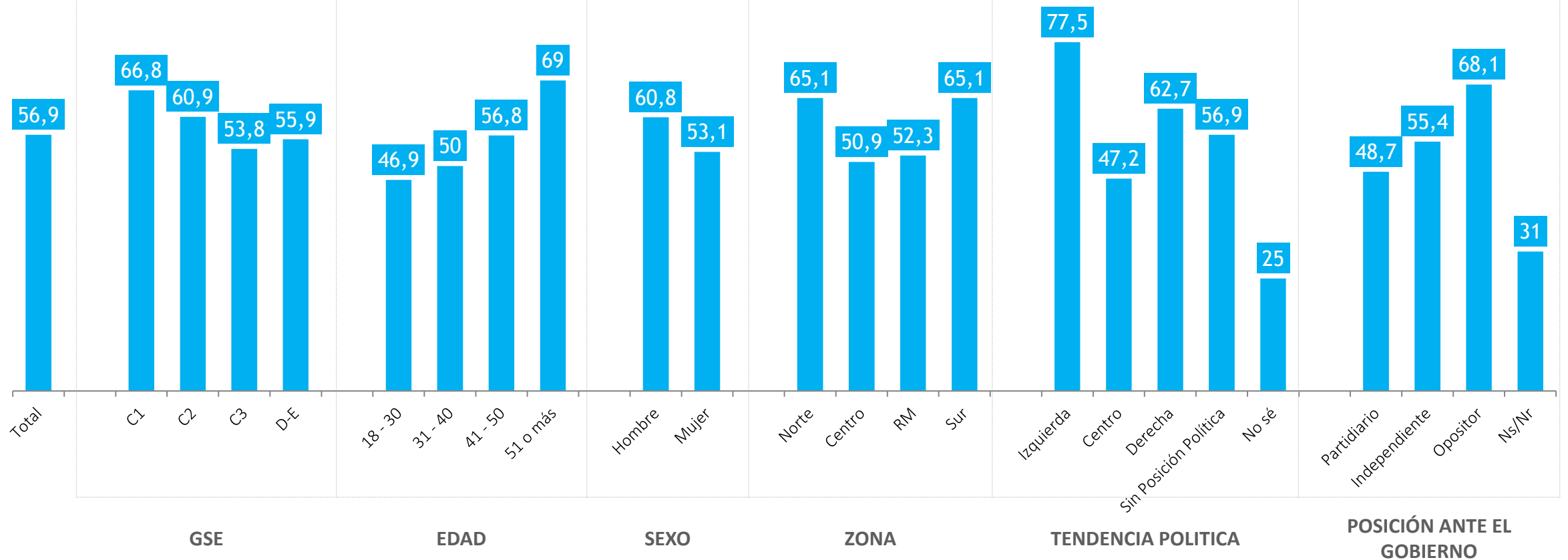
Votante Probable

El Votante Probable refleja el **escenario más exigente** en la escala de medición utilizada.



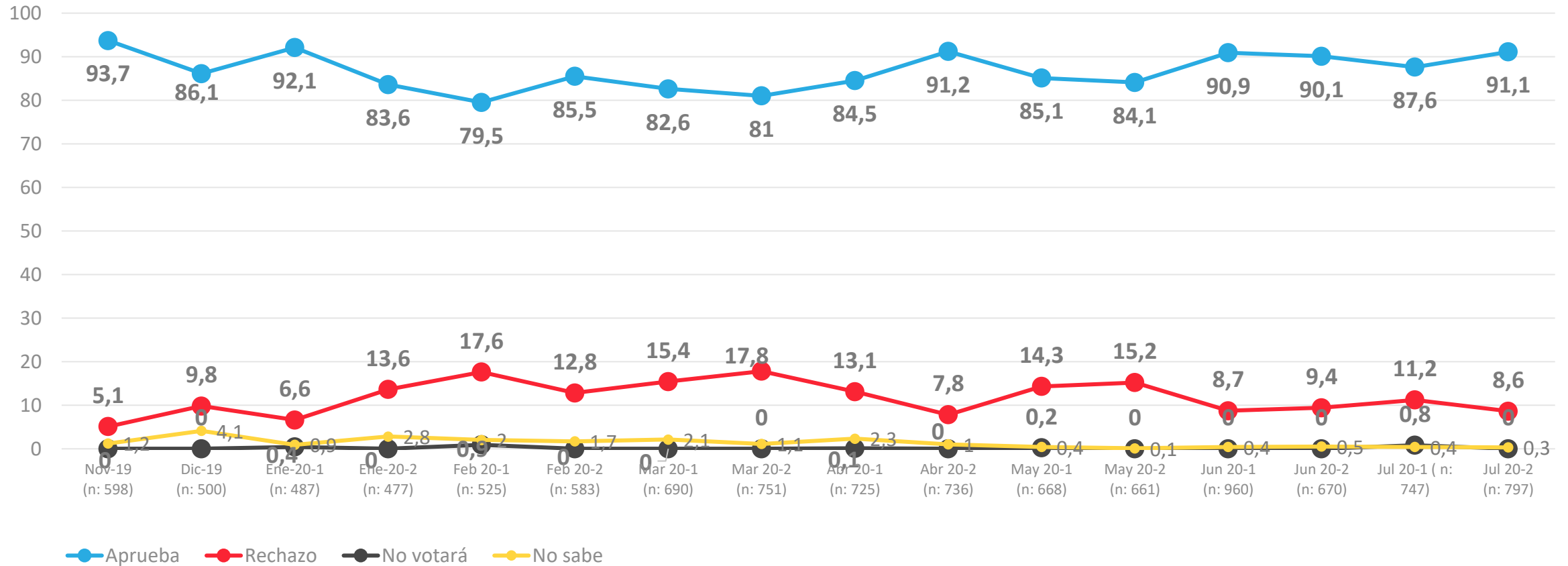
Penetración **votante probable** – Plebiscito Octubre 2020 : Segmento **Votante probable** : 56,9 %

■ **Votante Probable (SOLO 5)**



Plebiscito para la nueva Constitución – Segmento Votante Probable : 56,9 %

Pensando en que el plebiscito de Octubre 2020 para decidir una nueva constitución fuera este domingo ¿Quiere usted una nueva constitución?



Plebiscito para la nueva Constitución – Segmento Votante Probable : 56,9 %

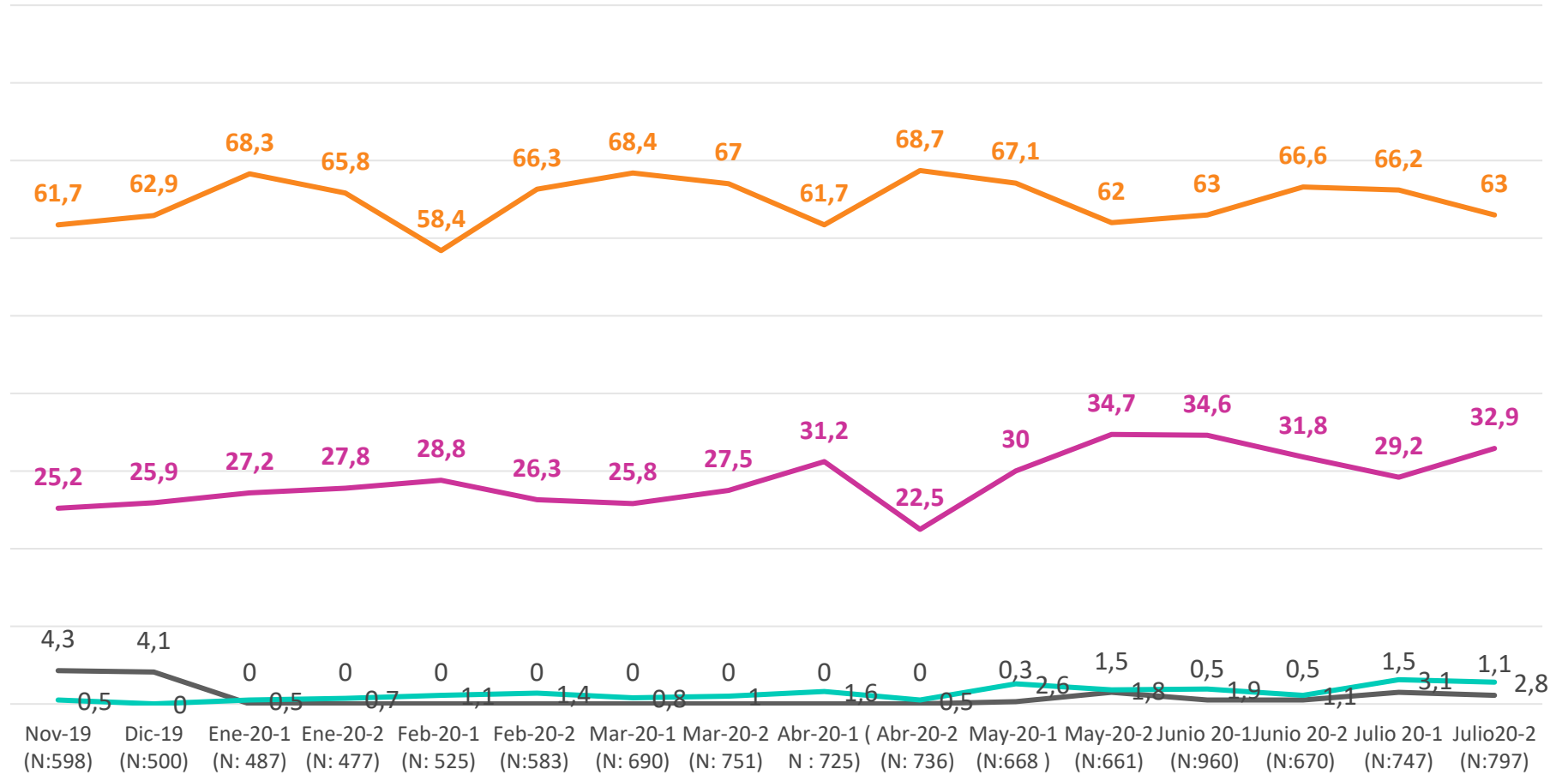
Y pensando en el órgano que debe redactar esta nueva Constitución ¿Usted votará una Convención Mixta Constitucional o una Convención Constitucional?

— Convención Mixta Constitucional (Integrada en partes iguales entre ciudadanos electos para este efecto y parlamentarios/as en ejercicio)

— Convención Constitucional (Integrantes serán ciudadanos electos íntegramente para este efecto)

— No votará

— No sabe





ACTIVA

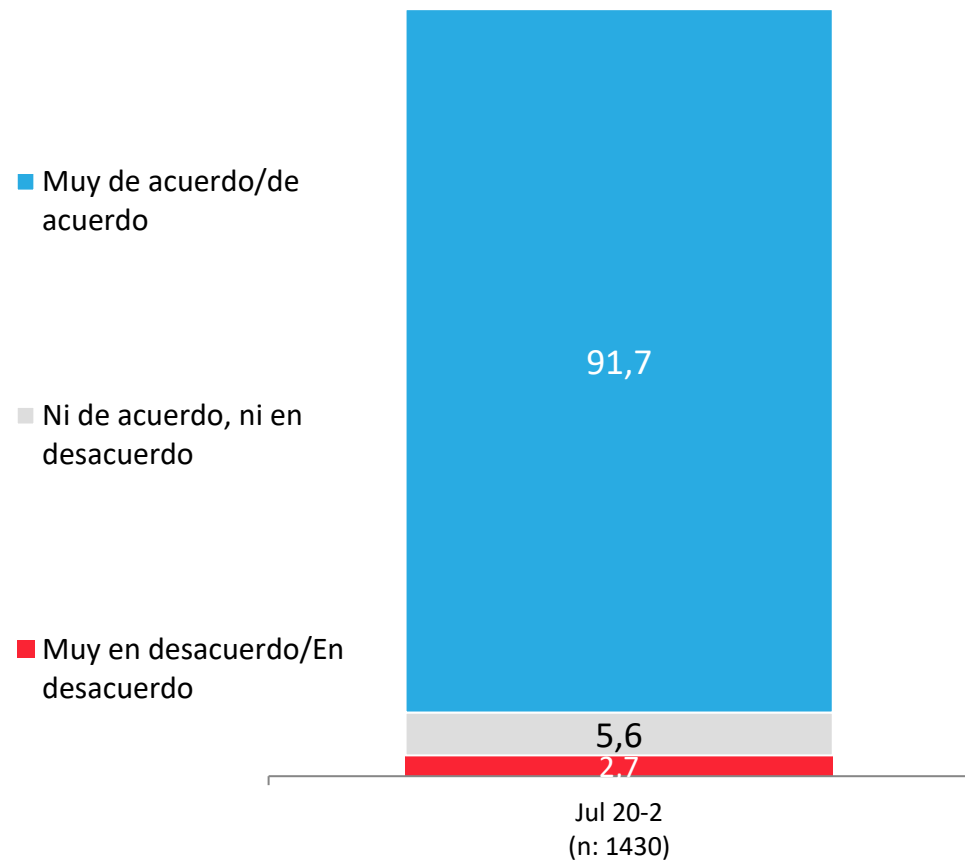
Retiro 10% de fondos de pensiones AFP



PULSO
CIUDADANO

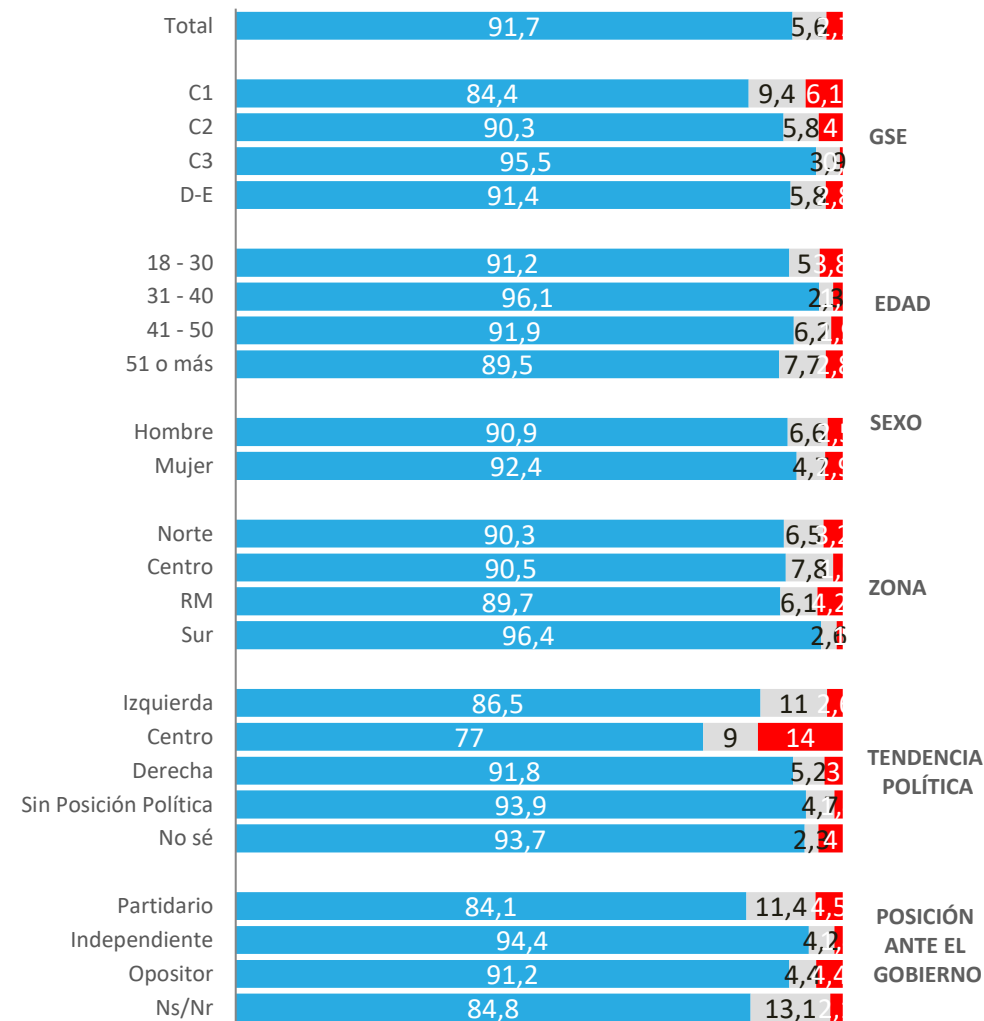
Nivel de acuerdo/desacuerdo con Aprobación Ley de Retiro del 10% de los fondos de pensiones

El Jueves 30 de julio se publicó en el Diario Oficial la Ley que permite el retiro de un máximo del 10% de los fondos de pensiones en las AFP. ¿Qué tan de acuerdo o en desacuerdo estás con que se haya aprobado y promulgado la Ley que permite que las personas puedan retirar un máximo de un 10% de los fondos de sus pensiones de la AFP?



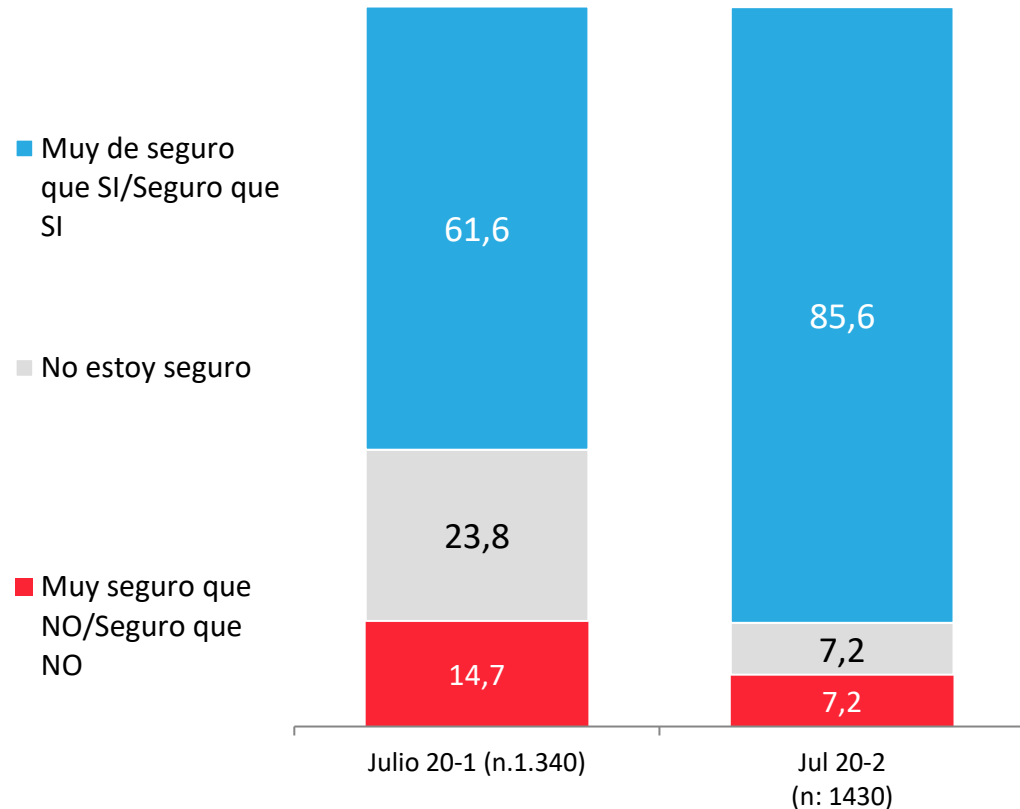
APERTURA POR SEGMENTOS

■ Muy de acuerdo/De acuerdo ■ Ni de acuerdo, ni en desacuerdo ■ Muy en desacuerdo/En desacuerdo



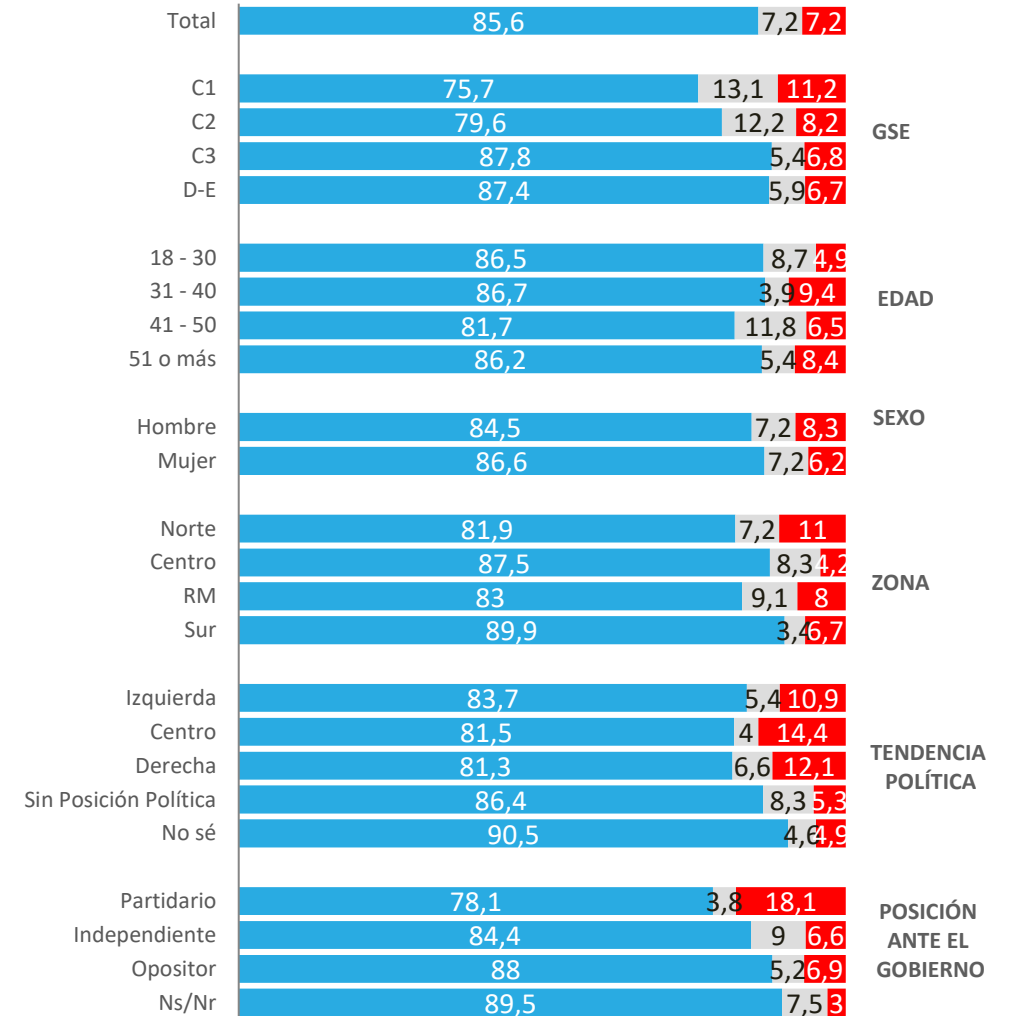
Nivel de Intención de retirar el 10% de los fondos de las AFP

¿Cuál de las siguientes frases representa mejor tu intención respecto al retiro del 10% de tus fondos de pensiones que tienes en la AFP?



APERTURA POR SEGMENTOS

■ Muy de seguro que SI/Seguro que SI ■ No estoy seguro ■ Muy seguro que NO/Seguro que NO



Usos del dinero retirado del 10% de los fondos de AFP

¿Qué harás con el dinero que retires de la AFP?



Diferencias significativas a 95% de confianza

Usos del dinero retirado del 10% de los fondos de AFP

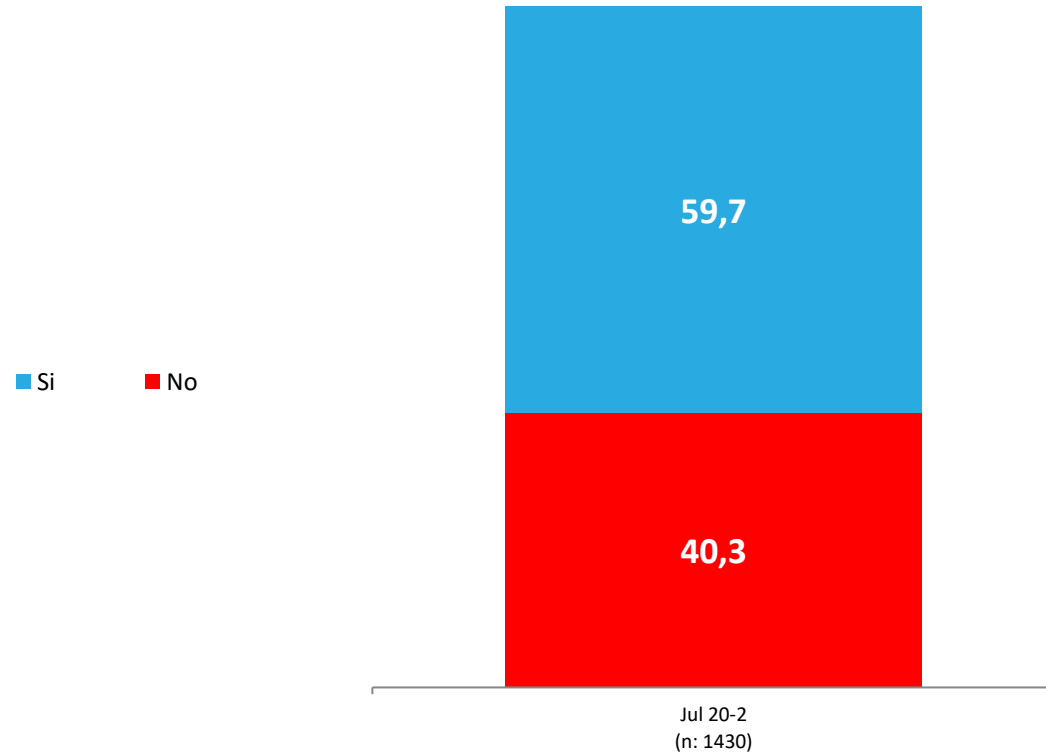
¿Qué harás con el dinero que retires de la AFP?

USOS	Total	GSE				EDAD				SEXO	
		C1	C2	C3	D+E	18-30	31-40	41-50	51-80	Hombre	Mujer
Comprar alimentación en el hogar	50,8	25,7	38,3	52,7	56	48,3	52,4	54,8	49,8	53,8	48
Pagar cuentas de servicios básicos atrasados	33,9	17,2	23,6	32,6	38,9	26,1	45,4	30,7	36	32,7	35
Pagar deudas atrasadas de créditos en el banco	27,3	22,4	27,5	35	24,8	24,3	28	27	29,5	34,1	20,8
Pagar deudas de tarjetas de créditos	19,8	21,3	18,1	21,1	19,5	15,3	24	18	22,2	20,4	19,2
Para arreglos en la casa	17,6	10,3	12,2	20,2	18,9	13,8	11,9	27,9	18,5	20,8	14,7
Pagar arriendo / dividendos atrasados	17	15,4	18,1	17,6	16,6	15,7	21,8	16,8	15,6	18,9	15,2
Para ahorrar en el banco	15,2	34,3	19,2	14,1	12,6	17,9	13,1	12,9	15,4	13,5	16,9
Invertir en un negocio / emprendimiento	14,7	12,3	14,7	12,6	15,8	17	17,6	8,5	14,7	13,8	15,7
Pagar deudas de colegio / universidad	10,8	10,3	10,5	7,9	12	10,7	9,1	4	15,5	11,1	10,5
Para juntar para el pie de una casa / departamento	10,8	8,8	12	12	10,3	14,3	16	7	7	9,2	12,4
Pagar deudas de salud / clínicas / hospitales	4,5	5,1	5,4	2	5,2	3,5	2,2	5,5	6,1	5,5	3,6
Para pagar una operación en una clínica /Salud	2,9	3,2	3	4,7	2,1	2,8	3,1	4	2,2	2,7	3
Para comprar un vehículo para trabajo	2,2	2,5	3,7	2,2	1,8	2,8	2,2	1,6	2,1	1,9	2,6
Para comprar un vehículo / moto	0,9	2,3	1,4	0,3	0,8	2,1	1	0,4		1,3	0,5
No sabe aún	9,8	12,5	13,2	8,8	9	13,1	6,7	7,5	9,9	8,3	11,2

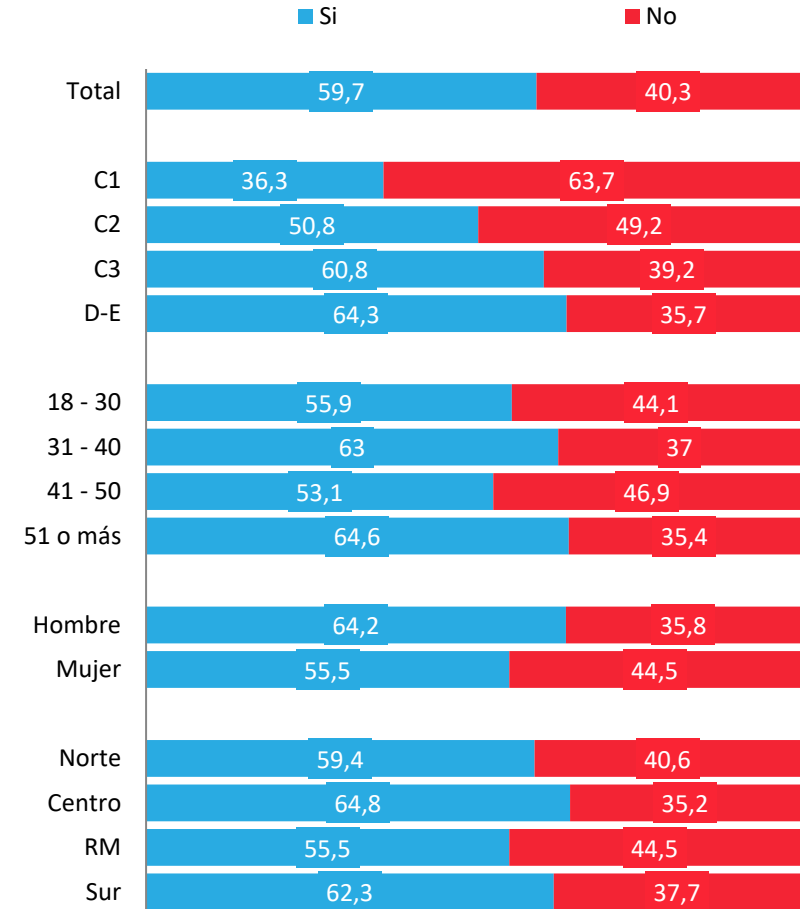


Diferencias significativas a 95% de confianza

¿Ya realizaste tu tramite de solicitud del 10% en el sitio web de tu AFP?



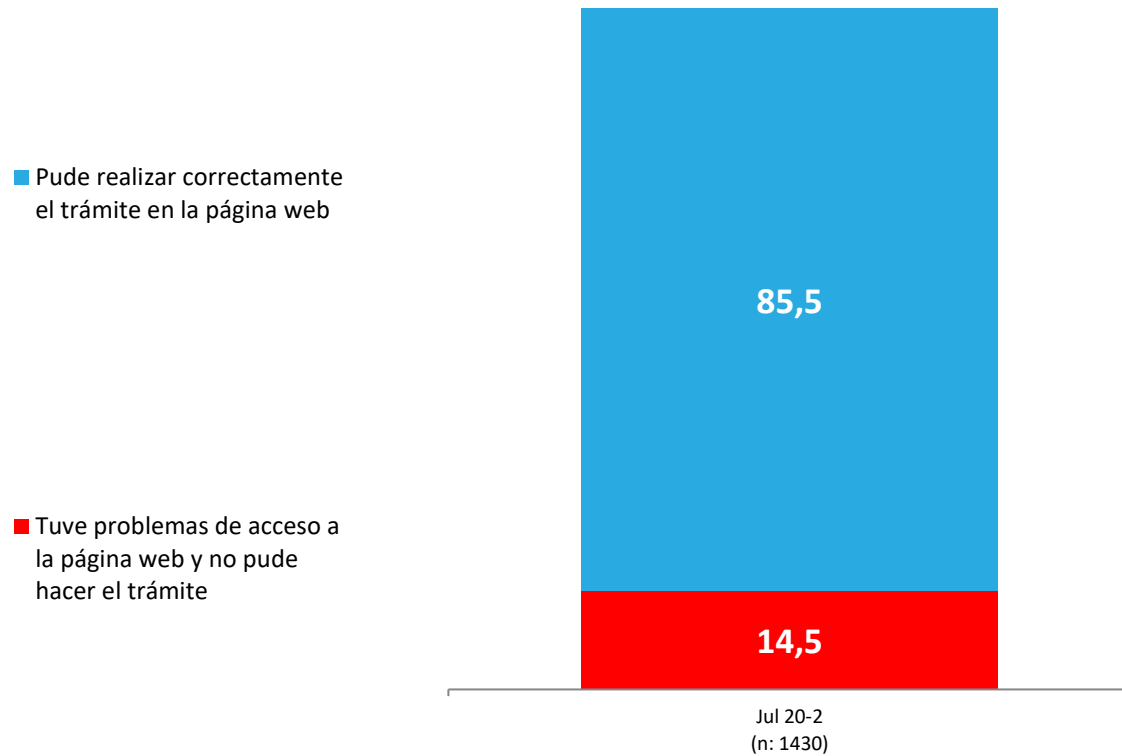
APERTURA POR SEGMENTOS



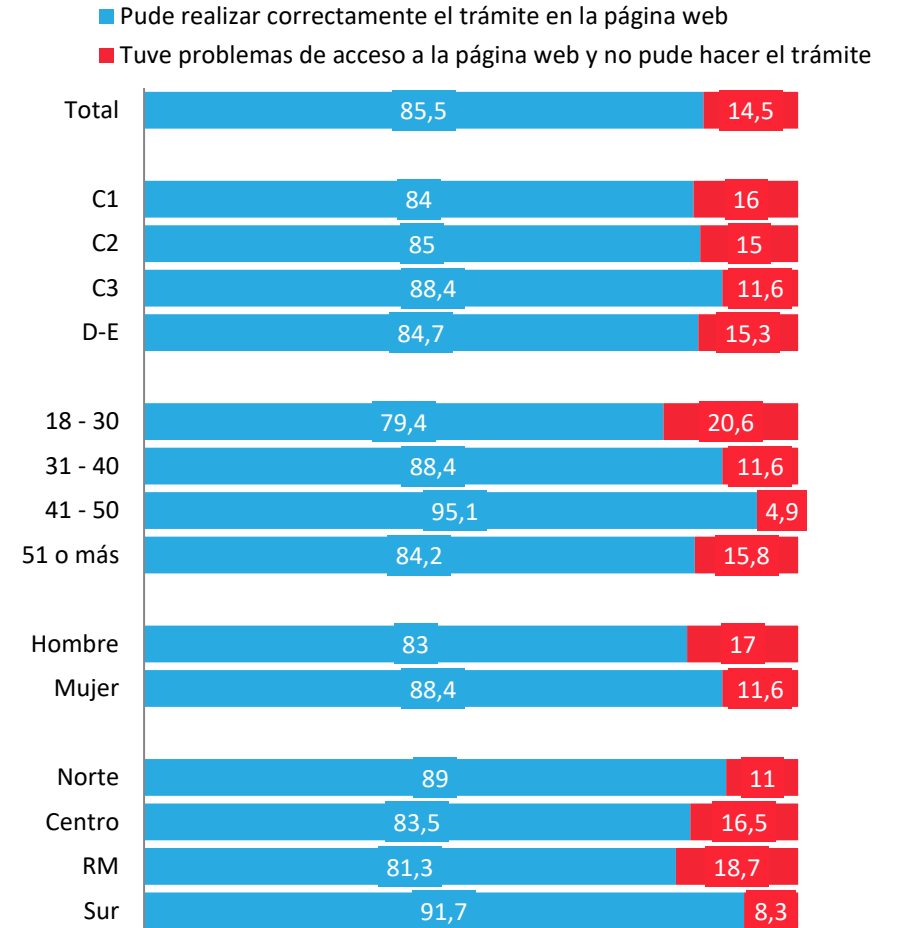
↑ ↓ Diferencias significativas a 95% de confianza

Facilidad de acceso a la web para solicitar retiro de fondos

¿Pudiste realizar correctamente el trámite de solicitud de retiro del 10% de tus fondos de la AFP en la página web o tuviste problemas de acceso a la página web?



APERTURA POR SEGMENTOS



Diferencias significativas a 95% de confianza



ACTIVA

Evaluación Cuenta Pública 2020

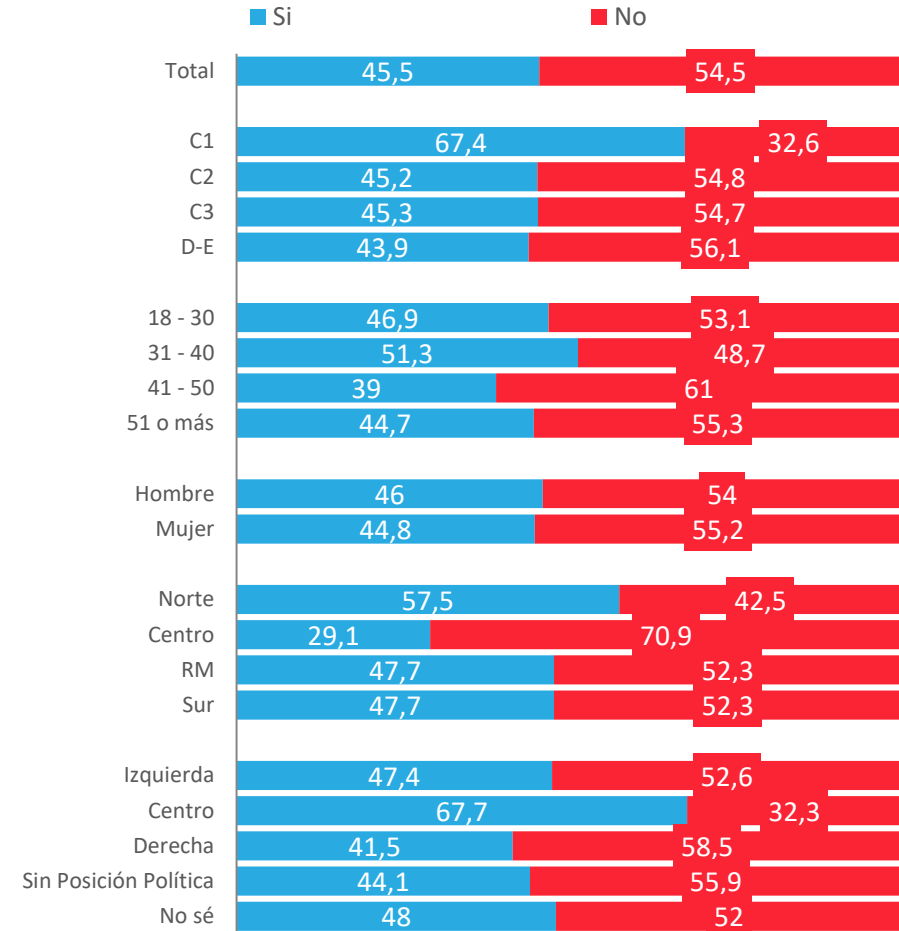
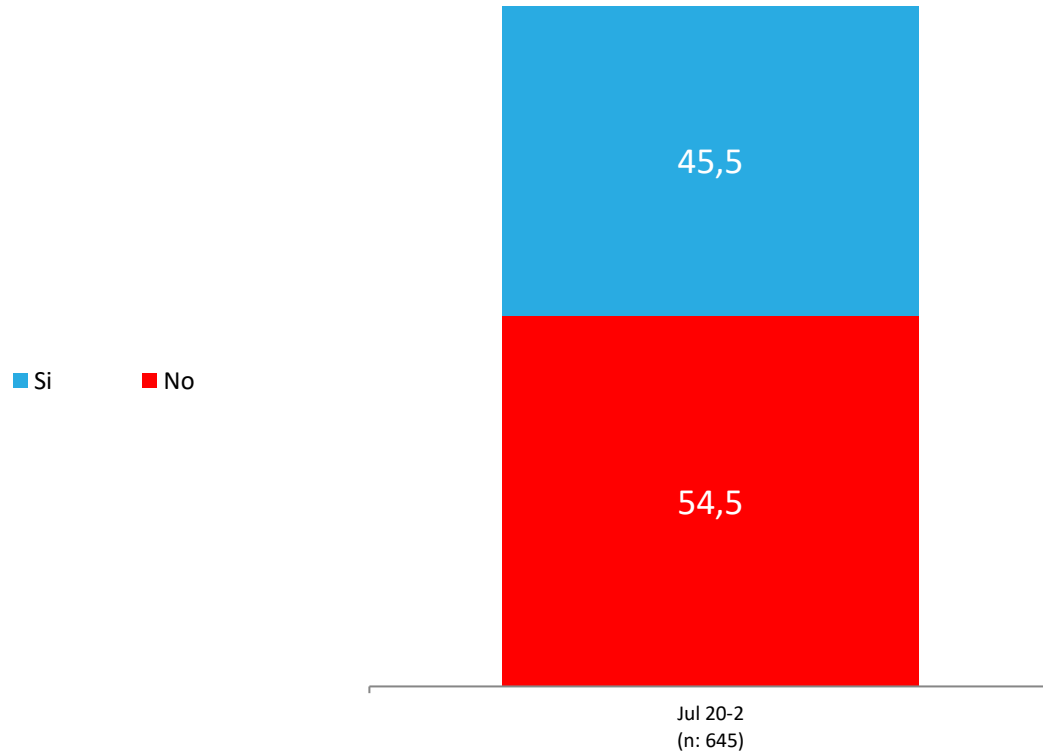


PULSO
CIUDADANO

Visibilidad Cuenta Pública 2020 – Presidente Sebastián Piñera

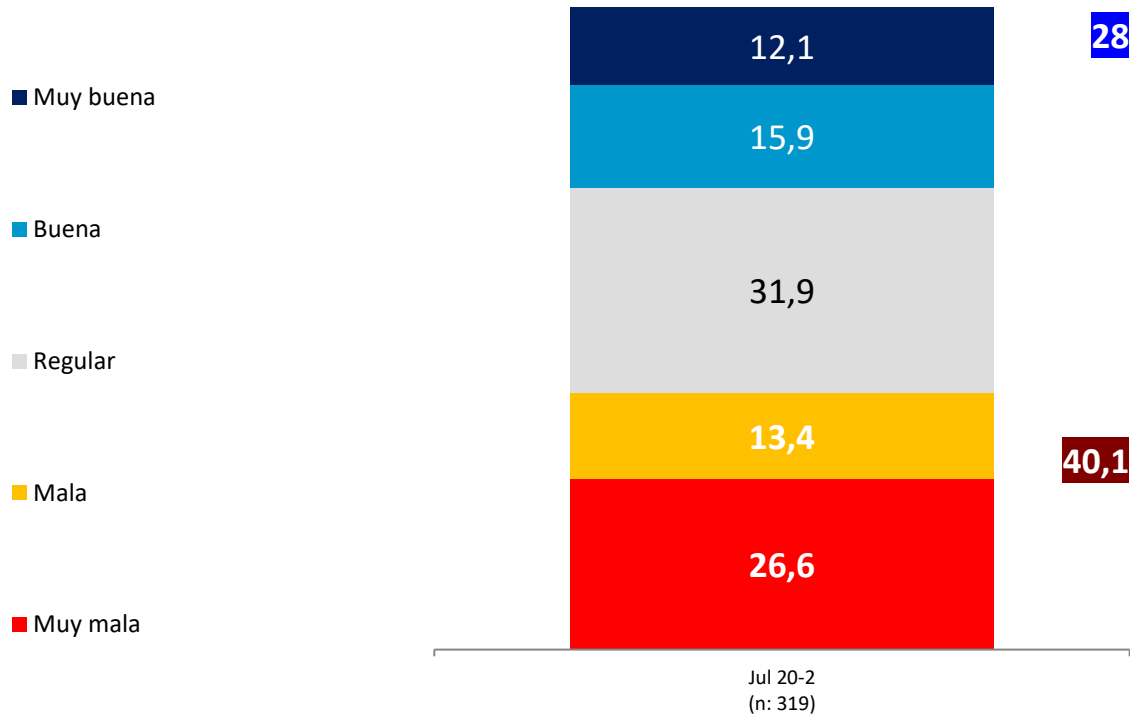
Este viernes 31 de julio, a las 20.00 horas, el presidente Sebastián Piñera realizó la Cuenta Pública al país, mediante cadena nacional ¿Viste, escuchaste o leíste la cuenta pública que realizó el presidente?

APERTURA POR SEGMENTOS

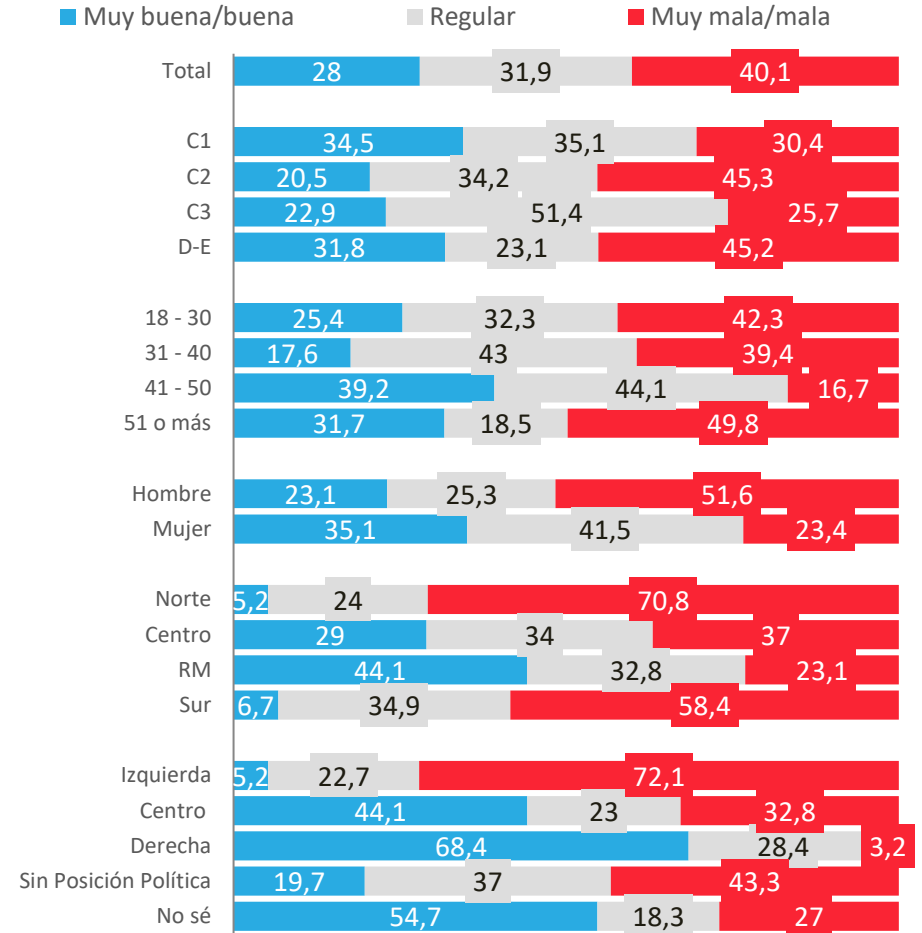


Evaluación Cuenta Pública 2020

En general, y considerando todo el discurso del Presidente ¿Qué te ha parecido la cuenta pública dada a conocer por el Presidente?

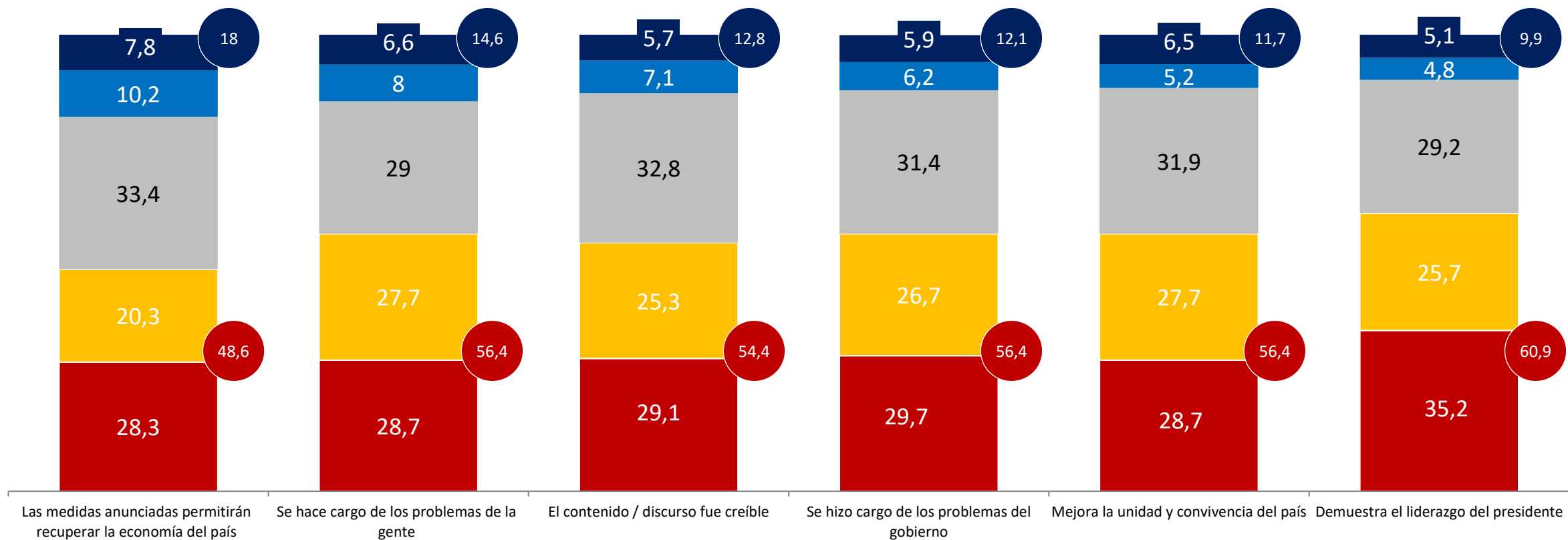


APERTURA POR SEGMENTOS



Nivel de acuerdo/desacuerdo con mensaje del discurso dado por el Presidente en la Cuenta Pública 2020

¿Qué tan de acuerdo o en desacuerdo estás con que el discurso dado por el Presidente en la Cuenta Pública 2020...



Muy de acuerdo/ De acuerdo

■ Muy de acuerdo ■ De acuerdo ■ Ni de acuerdo ni en desacuerdo ■ En desacuerdo ■ Muy en desacuerdo



Muy en desacuerdo/ En desacuerdo

Datos expresados en porcentajes (%). Sobre la Base del Total Entrevistas (N: 1430 EM: +/- 2,6 %)



ACTIVA

Planes del Gobierno

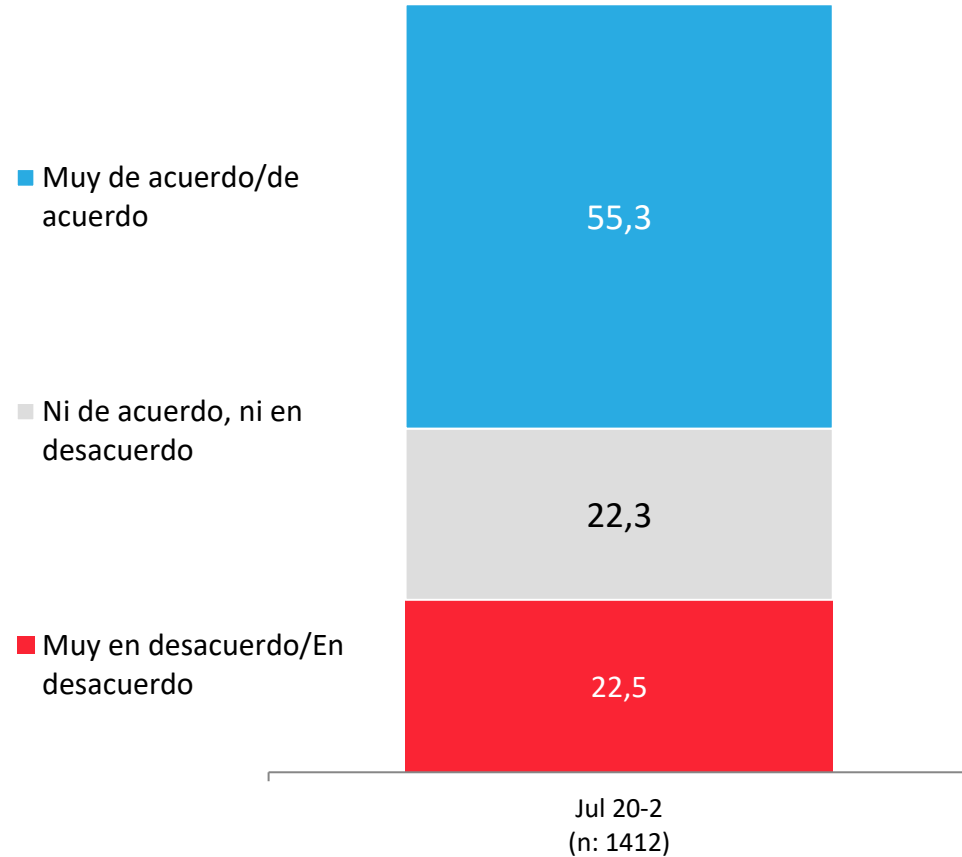
- Aprobación Ley Clase media : Bono y préstamo del estado
 - Plan Paso a Paso
-



PULSO
CIUDADANO

Nivel de acuerdo/desacuerdo con aprobación Ley Plan de Protección para la Clase media

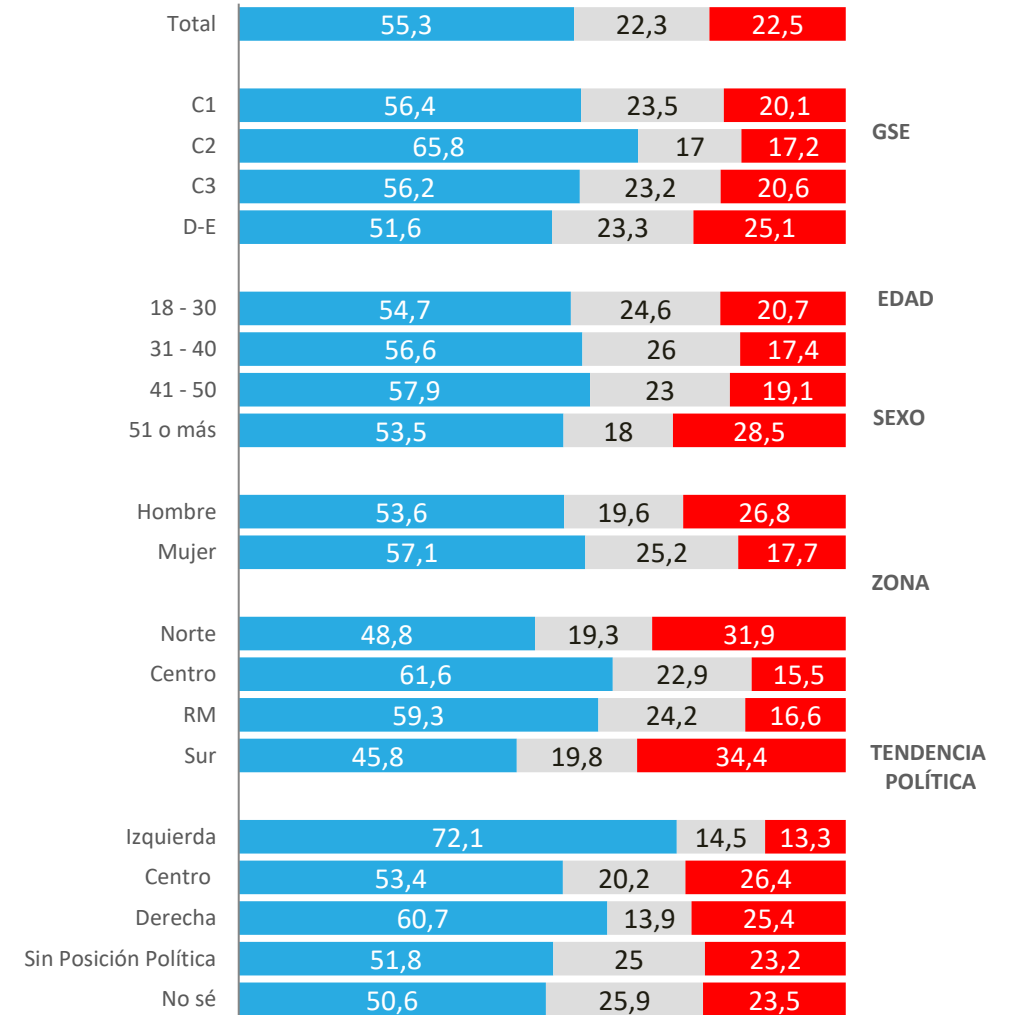
Este jueves 30 de julio la cámara de diputados aprobó el Plan de Protección para la Clase media con el objetivo de ayudar a las familias que tienen problemas económicos. Esta ley considera un bono de \$500.000 para los hogares que tuvieron ingresos entre \$ 400.000 y \$1.500.000 y han visto reducido estos ingresos. Además, se considera un préstamo solidario con aporte estatal, -que podrá solicitarse en forma voluntaria- con tasas de interés real igual a 0%, que será sólo reajustado de acuerdo a la inflación. El préstamo podrá solicitarse hasta por cuatro meses, con un monto mensual máximo de \$650.000. Se otorgará un año de gracia al préstamo solidario, por lo que las personas comenzarán a pagar en abril de 2022 y lo harán en un plazo de cuatro años, hasta el 2025. Si pasado ese plazo no pueden pagar, se condonará la deuda. ¿qué tan de acuerdo o en desacuerdo estás tú con el plan de protección de la clase media aprobado en el congreso?



Datos expresados en porcentajes (%). Sobre la Base del Total Entrevistas (N: 1430 EM: +/- 2,6 %)

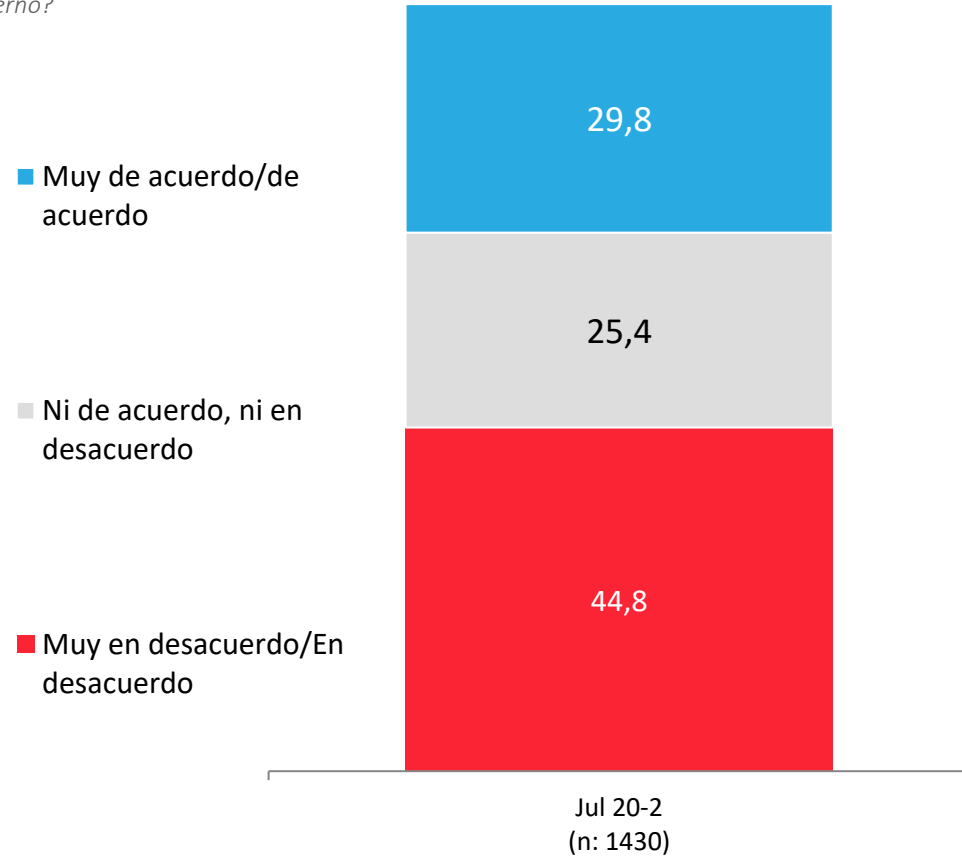
APERTURA POR SEGMENTOS

■ Muy de acuerdo/De acuerdo ■ Ni de acuerdo, ni en desacuerdo ■ Muy en desacuerdo/En desacuerdo



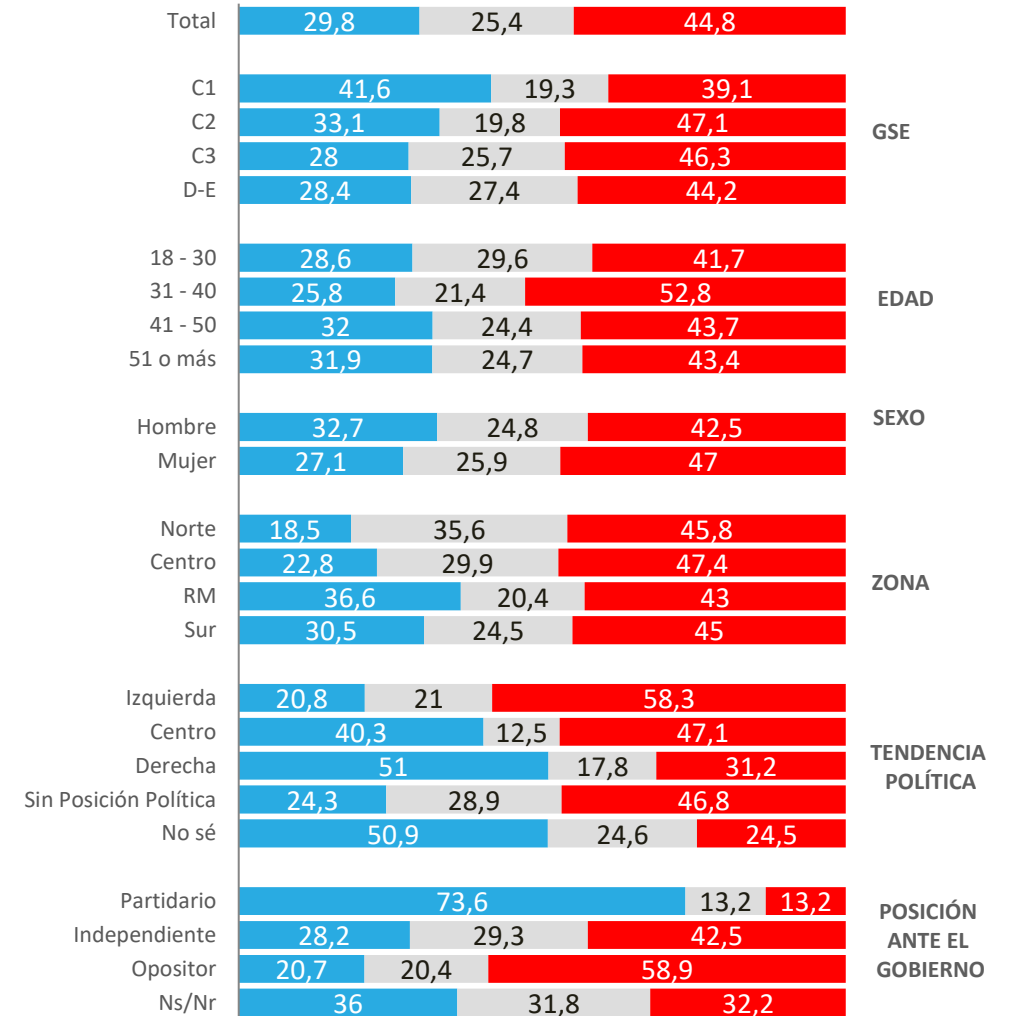
Nivel de acuerdo/desacuerdo con Plan "Paso a Paso"

El 20 de Julio el gobierno dio a conocer el Plan Paso a Paso, el cual establece cómo será el retorno a las distintas actividades de las personas. Este Plan considera 5 etapas: Cuarentena, Transición, Preparación, Apertura Inicial y Apertura avanzada. Ya algunas comunas de Santiago y provincias pasaron a la etapa de transición, donde se levanta la cuarentena y las personas pueden salir de sus hogares de Lunes a Viernes. ¿Qué tan de acuerdo o en desacuerdo estás con este Plan PASO a PASO que está implementando el gobierno?



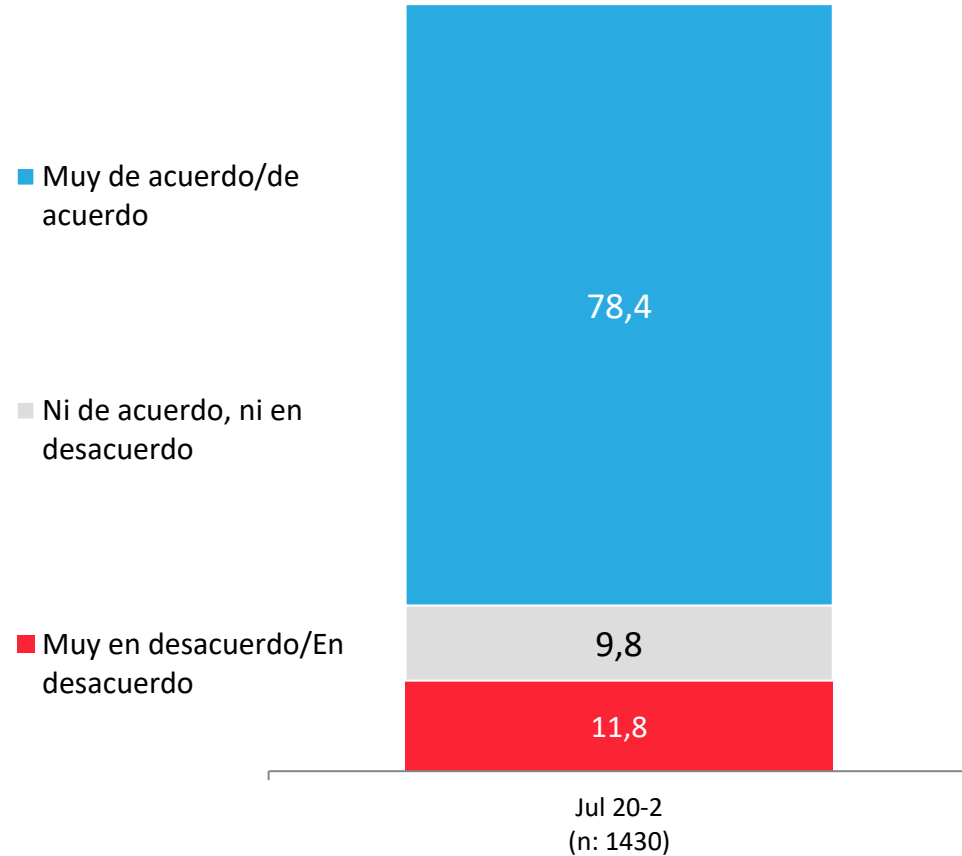
APERTURA POR SEGMENTOS

■ Muy de acuerdo/De acuerdo ■ Ni de acuerdo, ni en desacuerdo ■ Muy en desacuerdo/En desacuerdo



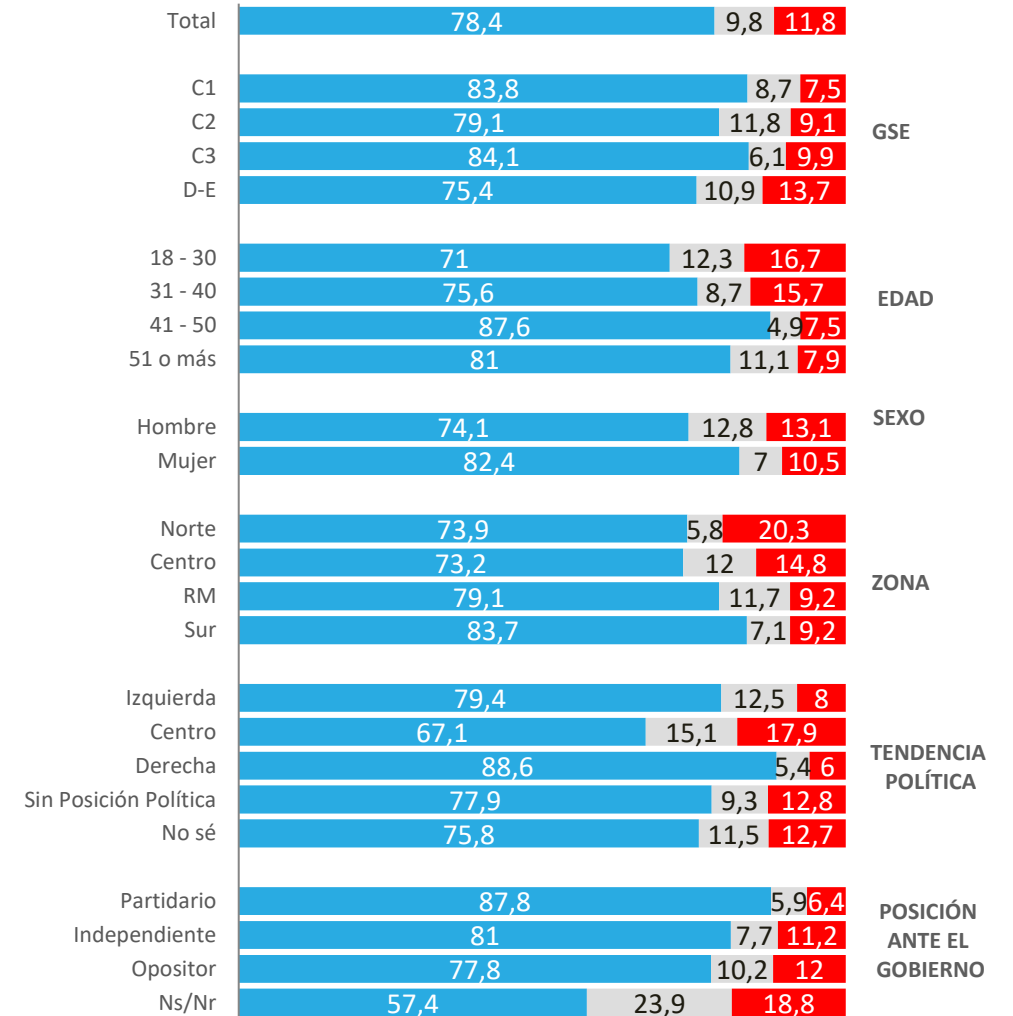
Nivel de acuerdo/desacuerdo con Retorno a clases presenciales el año 2021

Pensando en el año escolar de enseñanza básica y media. ¿Qué tan de acuerdo o en desacuerdo estás con que este año los alumnos sigan con clases online desde sus casas y retornen a clases presenciales el año 2021?



APERTURA POR SEGMENTOS

■ Muy de acuerdo/De acuerdo ■ Ni de acuerdo, ni en desacuerdo ■ Muy en desacuerdo/En desacuerdo





ACTIVA

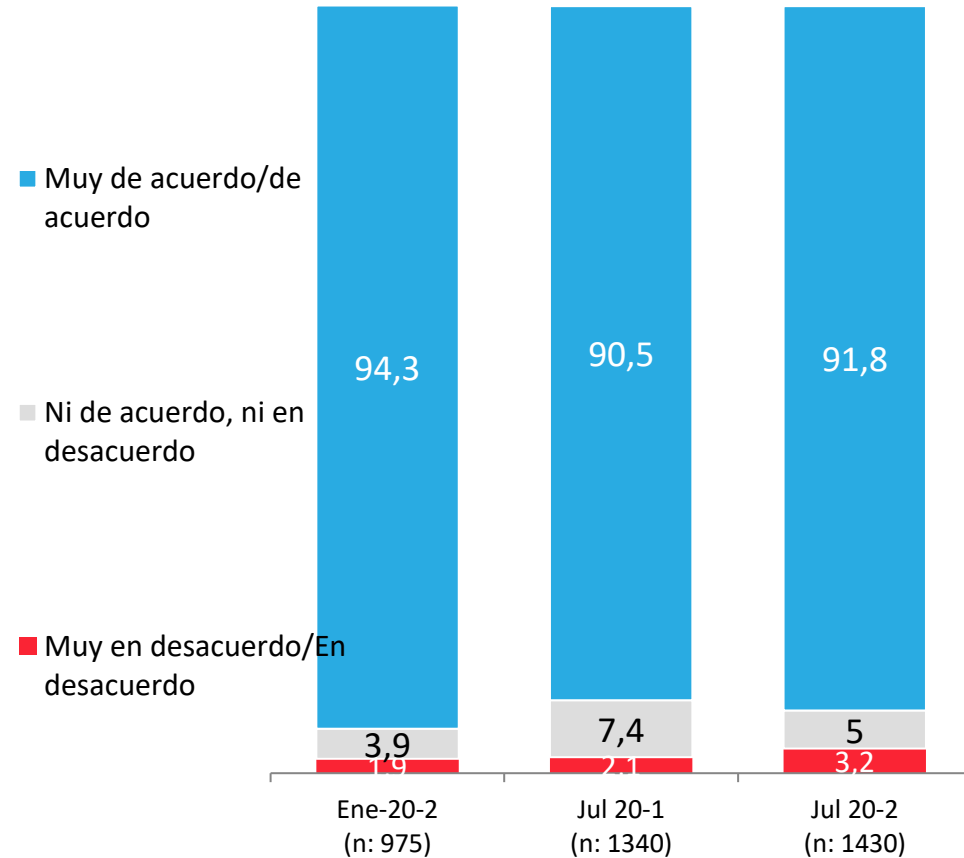
Preferencias de sistemas previsionales y evaluación de las AFP



PULSO
CIUDADANO

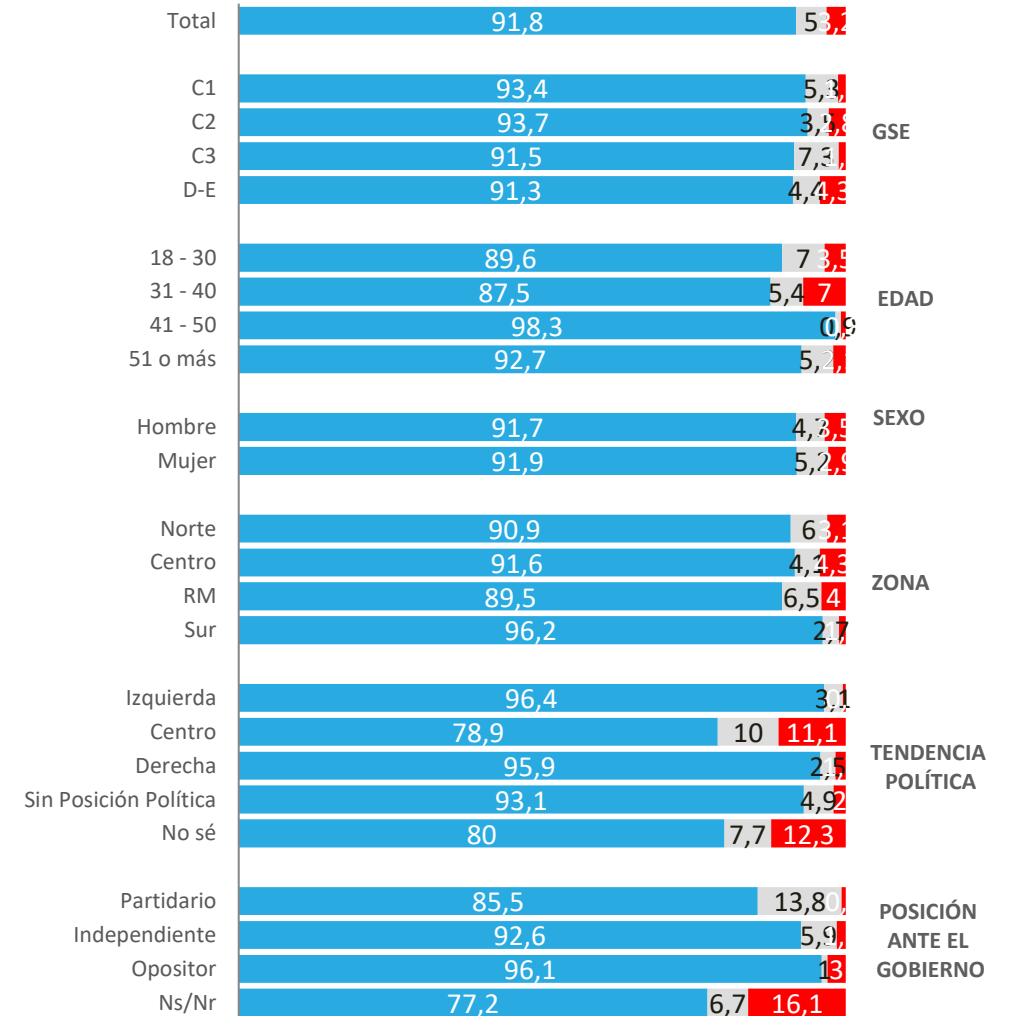
Nivel de acuerdo/desacuerdo reforma al sistema previsional

¿Qué tan de acuerdo o en desacuerdo estás tú en que Chile necesita una reforma al sistema previsional, pensiones – jubilaciones?



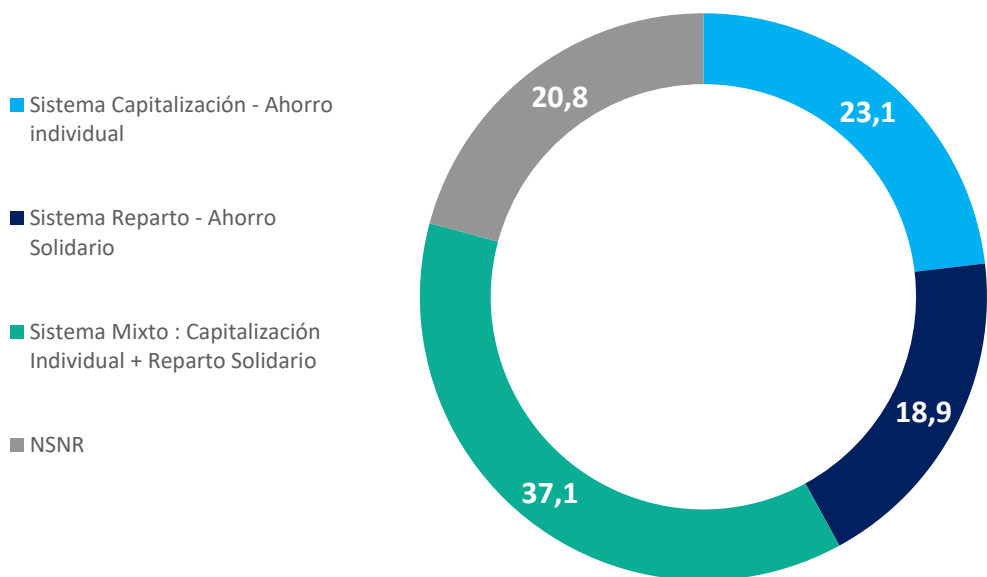
APERTURA POR SEGMENTOS

■ Muy de acuerdo/De acuerdo ■ Ni de acuerdo, ni en desacuerdo ■ Muy en desacuerdo/En desacuerdo

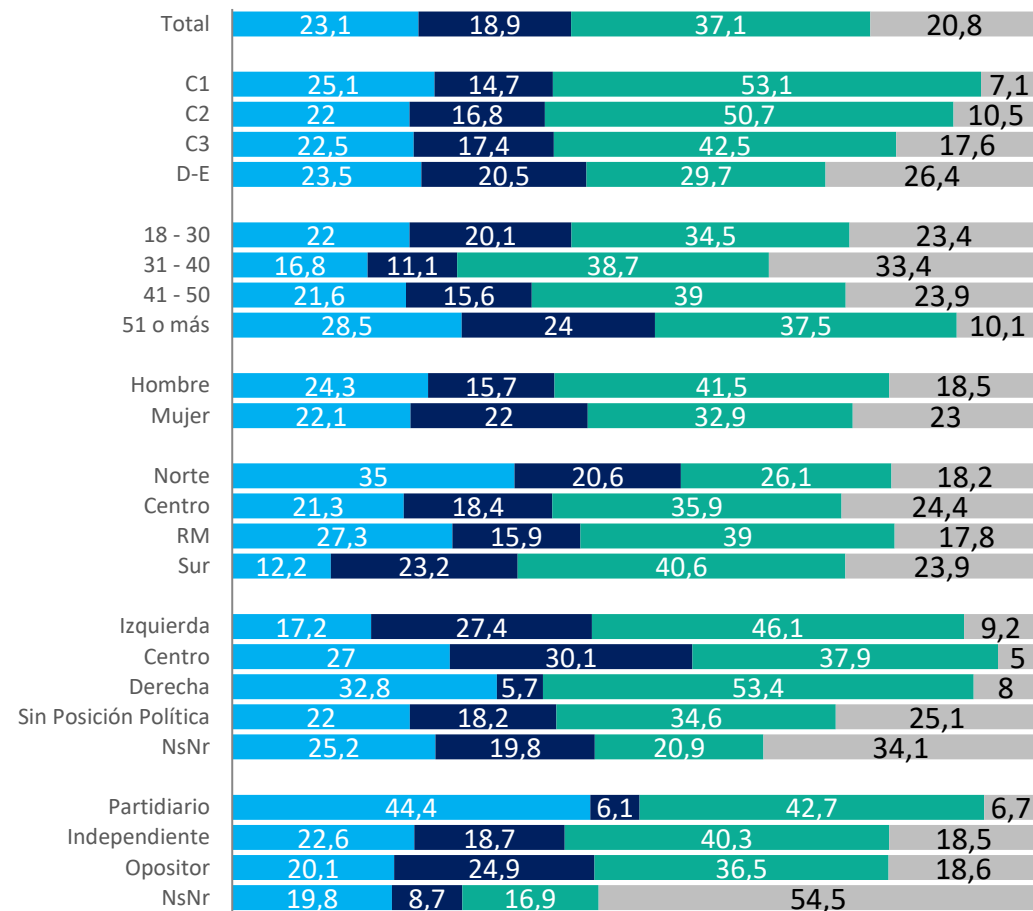


Preferencia por sistemas previsionales

En los modelos previsionales existen distintos sistemas; Sistema de Capitalización Individual, donde cada trabajador ahorra en una cuenta individual para su jubilación. Sistema de Reparto Solidario, donde cada trabajador aporta a un fondo común para su jubilación y Sistemas Mixtos, donde coexisten ambos sistemas ¿Si se realizara una reforma al sistema de pensiones – jubilaciones, usted preferiría que en Chile existiera?

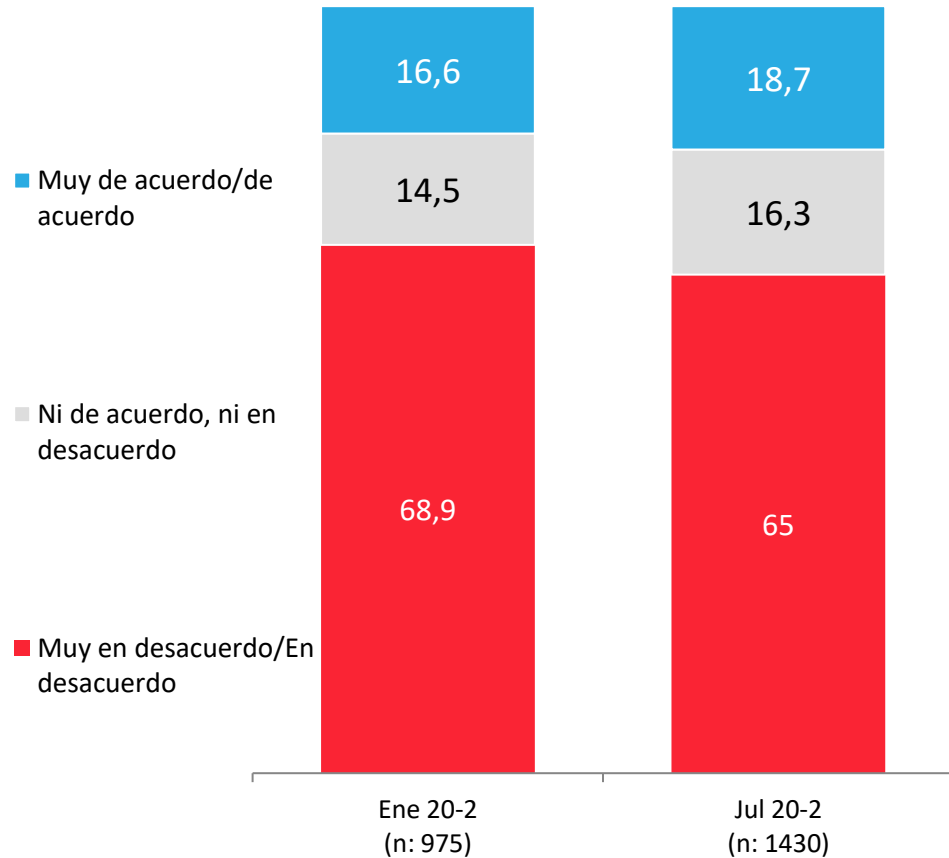


- Sistema Capitalización - Ahorro individual
- Sistema Reparto - Ahorro Solidario
- Sistema Mixto : Capitalización Individual + Reparto Solidario
- NSNR



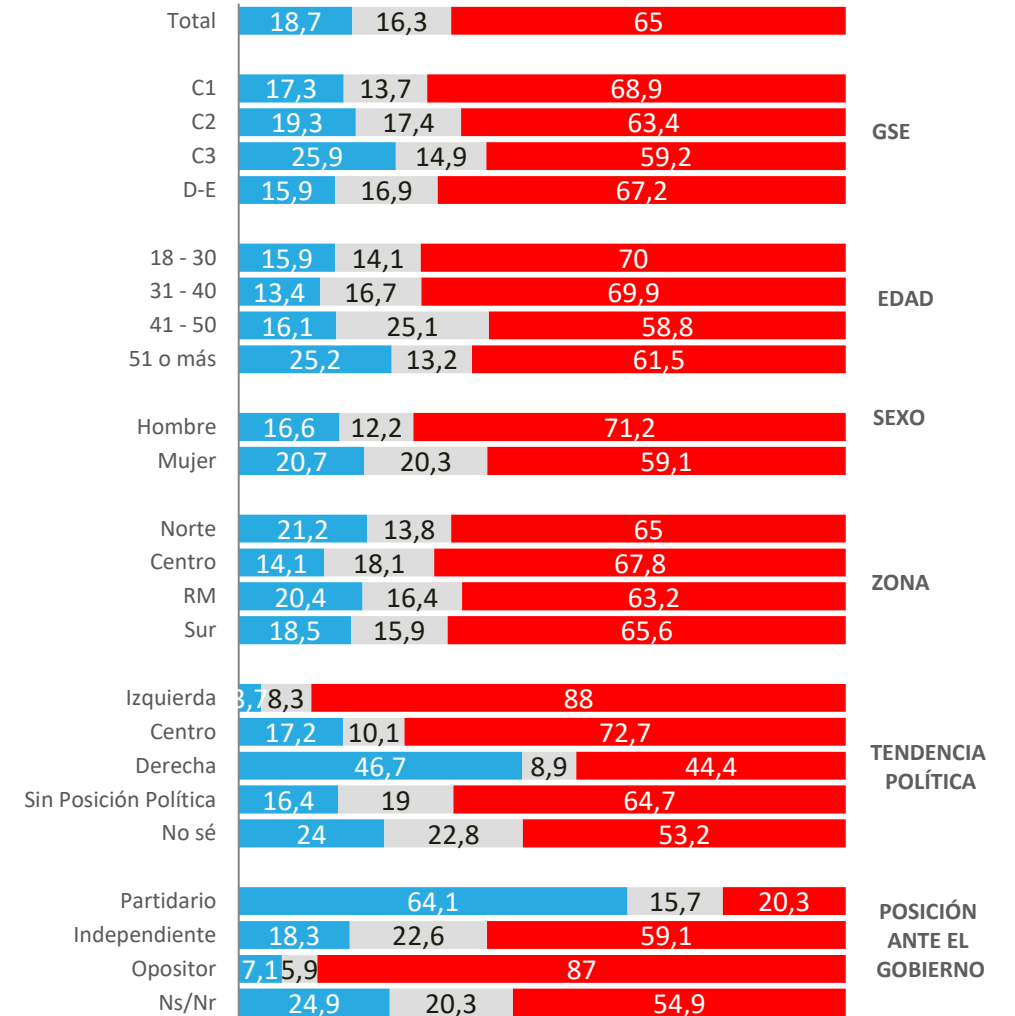
Nivel de acuerdo/desacuerdo con Sistema previsional de las Fuerzas Armadas y Carabineros

Las Fuerzas Armadas y Carabineros tienen un sistema previsional propio y distinto al del resto de la población civil. Es un sistema de Reparto el cuál se financia por aportes de los propios miembros y del estado. ¿Qué tan de acuerdo o en desacuerdo está usted con que las Fuerzas Armadas y Carabineros tengan un sistema de pensiones – jubilaciones distinto al resto de los trabajadores chilenos?



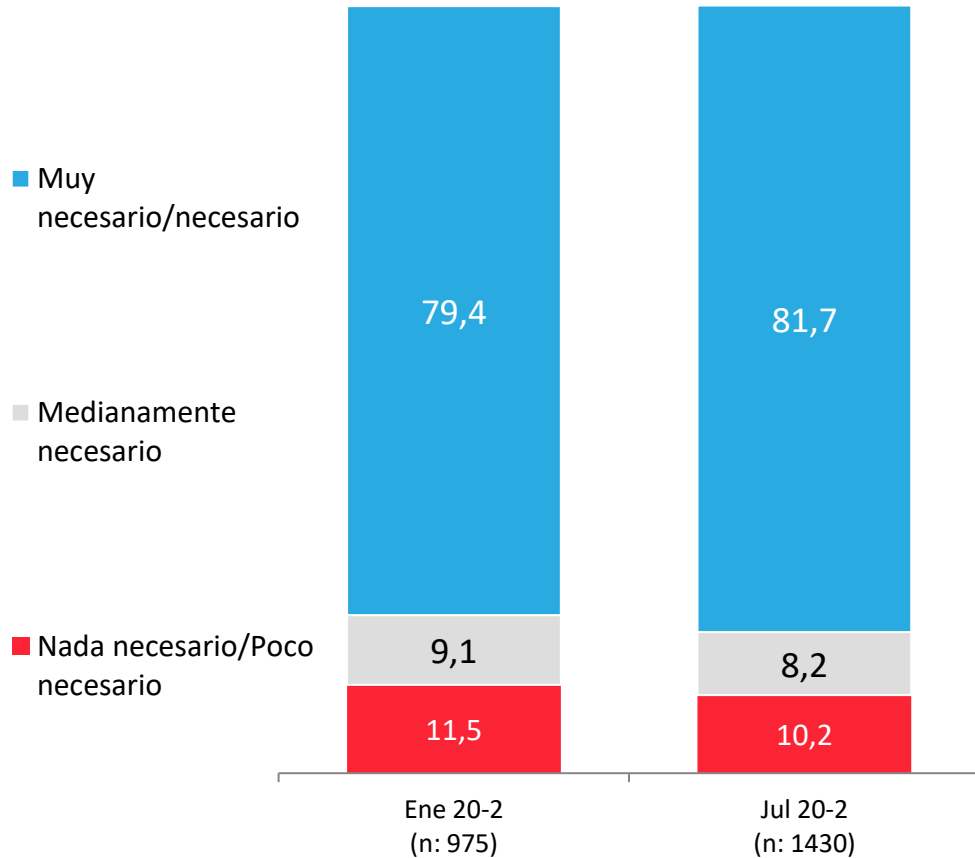
APERTURA POR SEGMENTOS

■ Muy de acuerdo/De acuerdo ■ Ni de acuerdo, ni en desacuerdo ■ Muy en desacuerdo/En desacuerdo



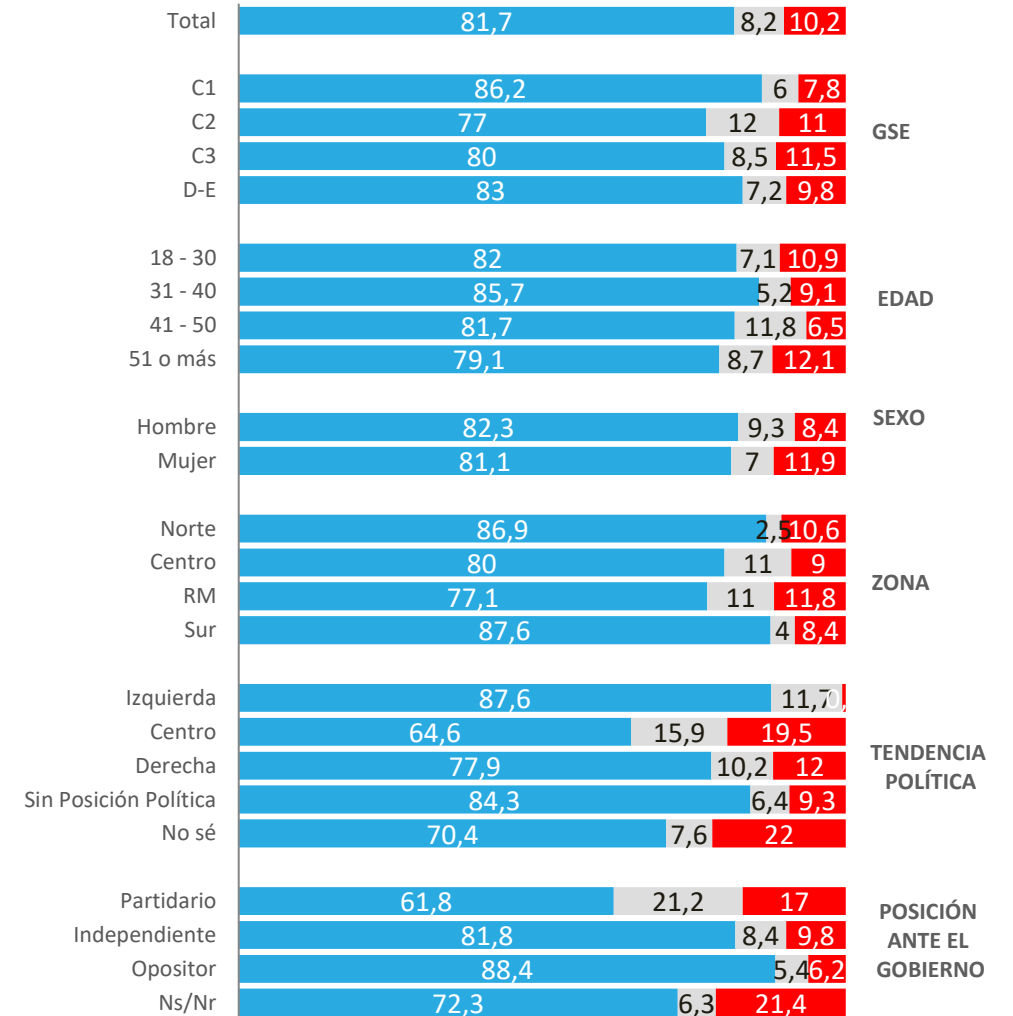
Nivel de acuerdo/desacuerdo con necesidad de un Sistema Previsional igualitario.

¿Qué tan necesario o no necesario considera usted que en Chile debiese existir un sistema previsional igualitario, para todos los chilenos, independiente si son del sector de las FFAA o del sector civil?



APERTURA POR SEGMENTOS

■ Muy necesario/necesario ■ Medianamente necesario ■ Nada necesario/Poco necesario





ACTIVA

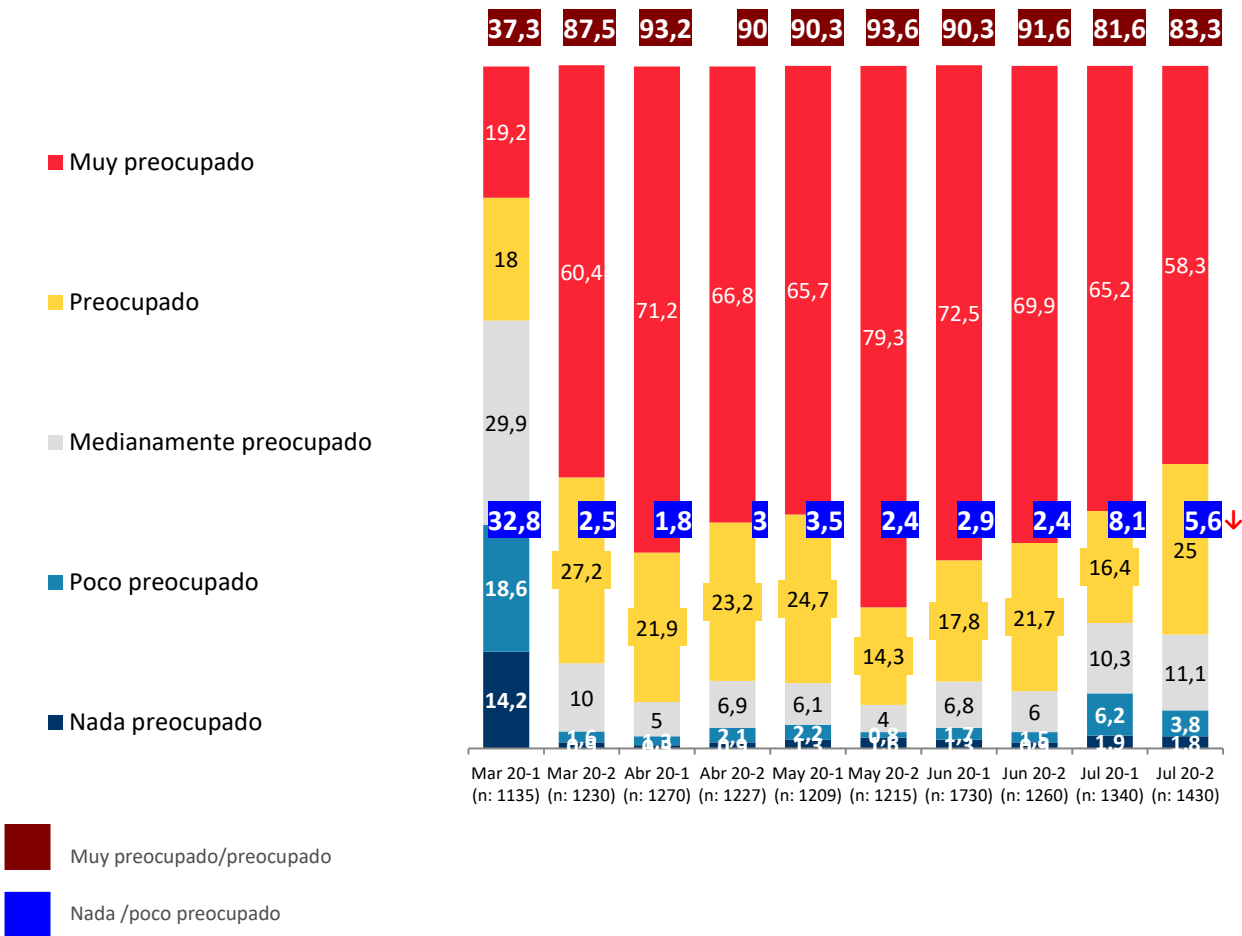
Preocupación e información frente al Covid-19



PULSO
CIUDADANO

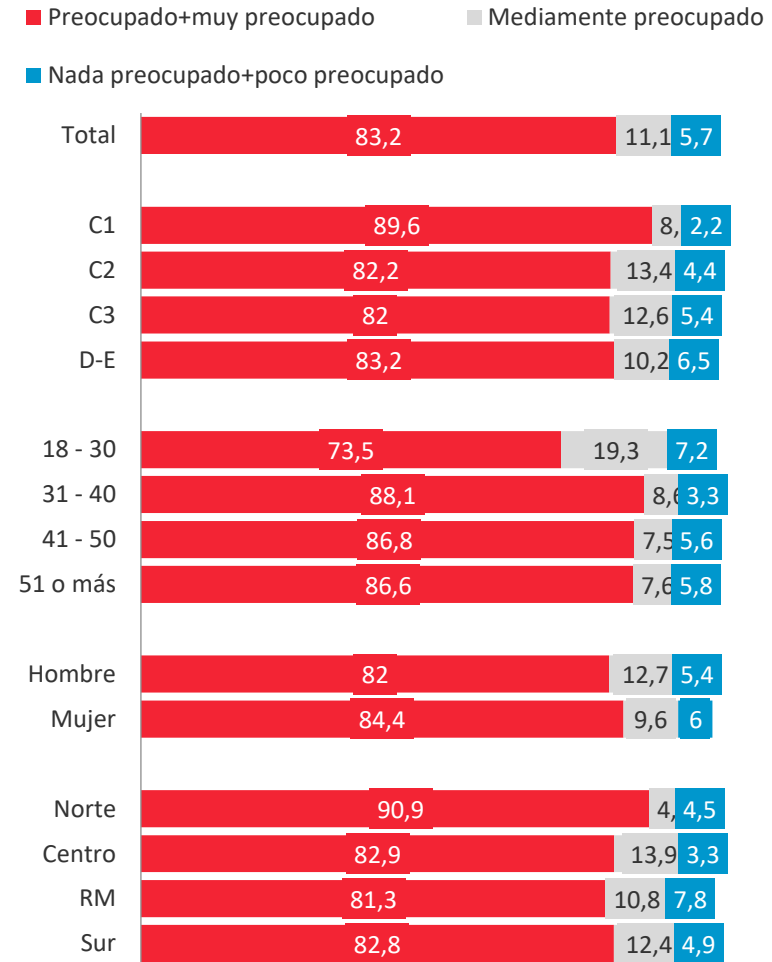
Preocupación que el Coronavirus esté en Chile

¿Qué tan preocupado estás con que el coronavirus ya esté en Chile?



Datos expresados en porcentajes (%). Sobre la Base del Total Entrevistas (N: 1430 EM: +/- 2,6 %)

APERTURA POR SEGMENTOS

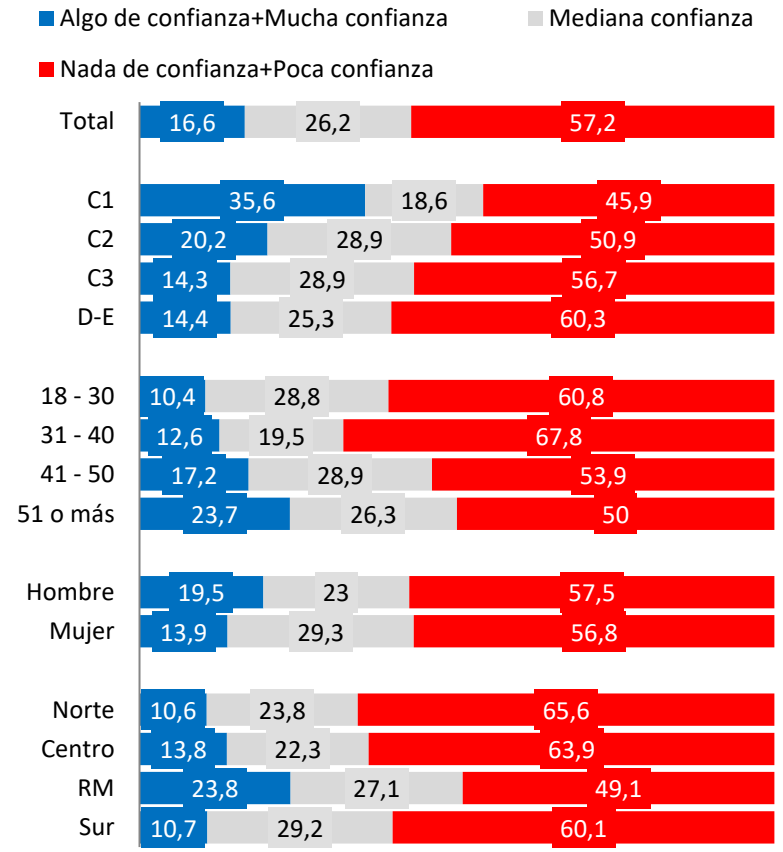
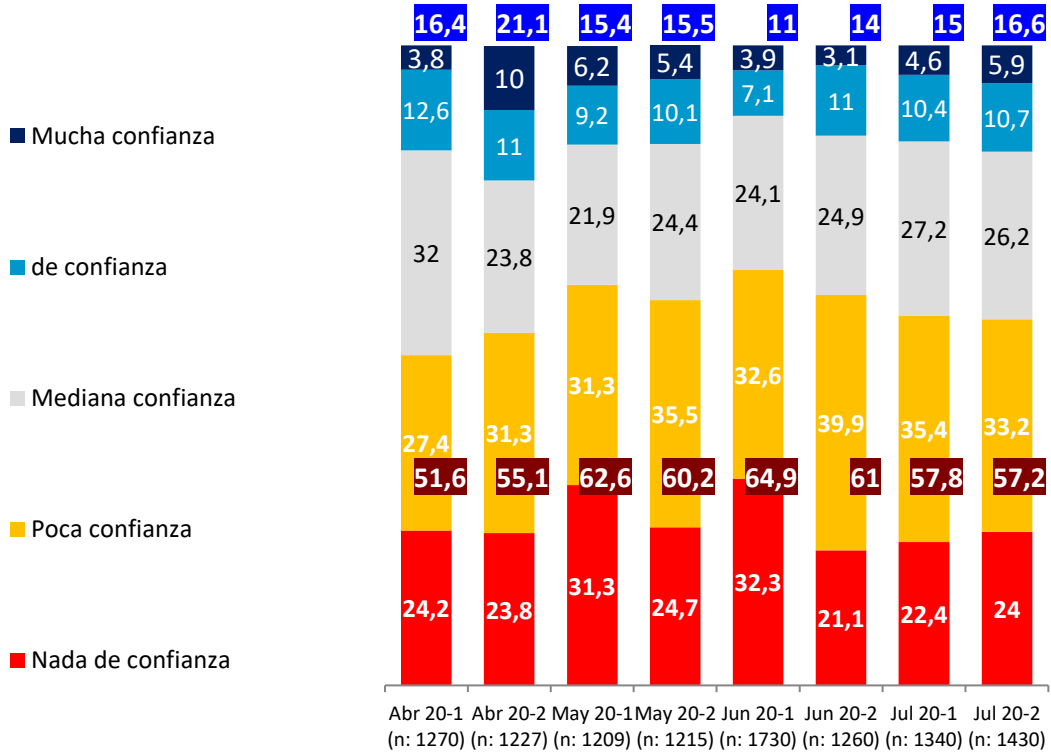


↑ ↓ Diferencias significativas a 95% de confianza

Nivel de confianza en cifras de contagiados y muertes entregadas por el Gobierno

¿Qué tanta confianza tiene usted en las cifras de número de contagiados y muertes que entrega el Ministerio de Salud, día a día, con relación a la pandemia del Coronavirus?

APERTURA POR SEGMENTOS

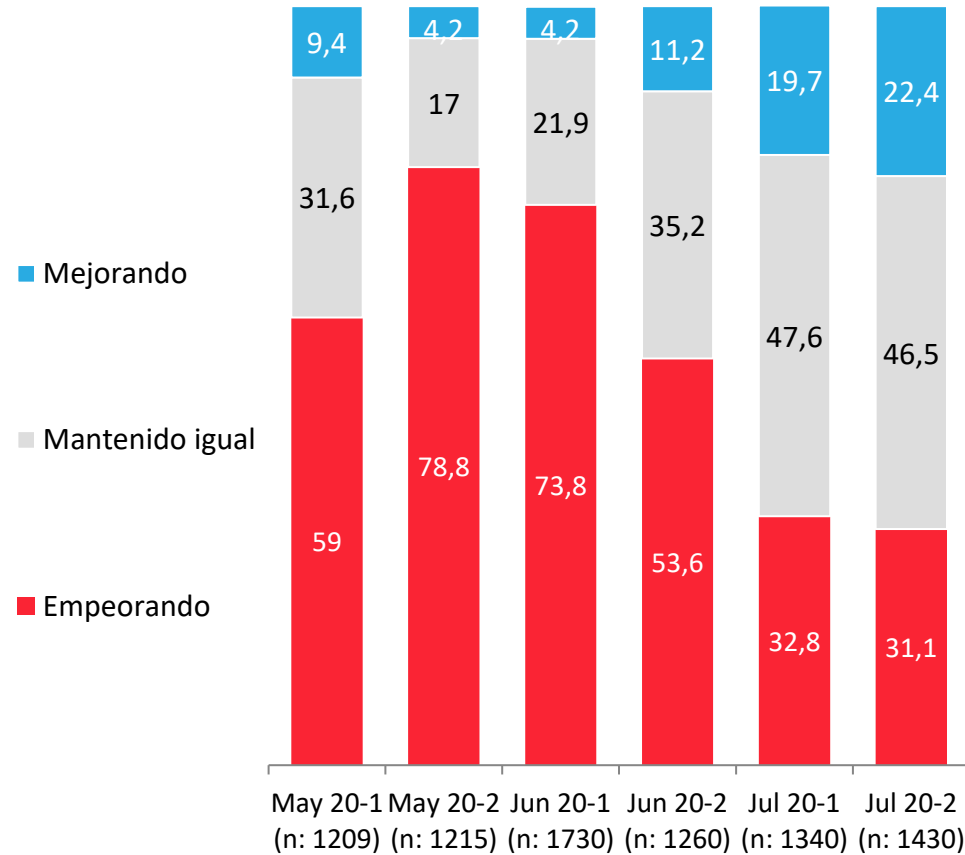


Mucha confianza /confianza
Nada / Poca confianza

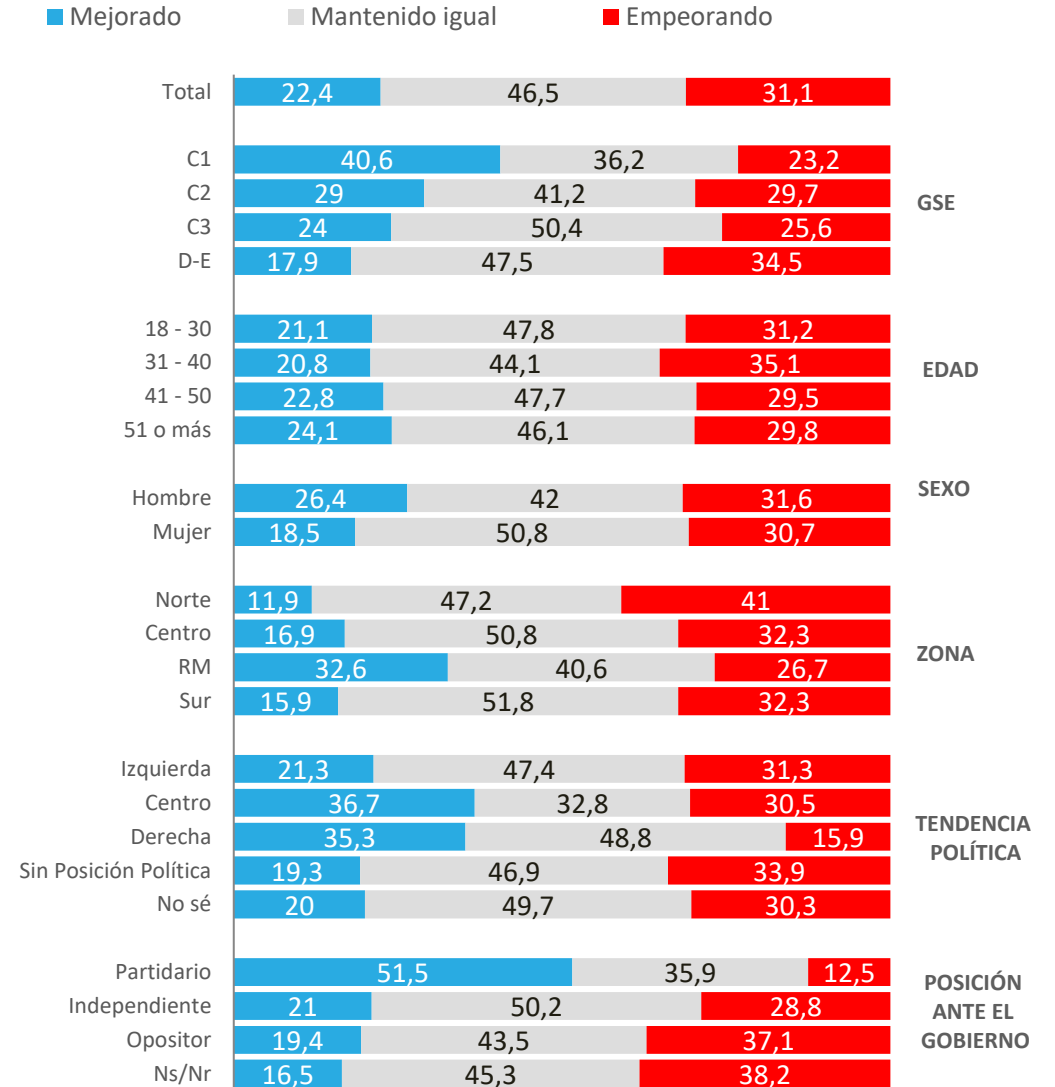
Datos expresados en porcentajes (%). Sobre la Base del Total Entrevistas (N: 1430 EM: +/- 2,6 %)

Situación COVID-19 país: Percepción actual

¿Considera que Chile está mejorando, se ha mantenido igual o está empeorando en el control de la pandemia del COVID-19?



APERTURA POR SEGMENTOS



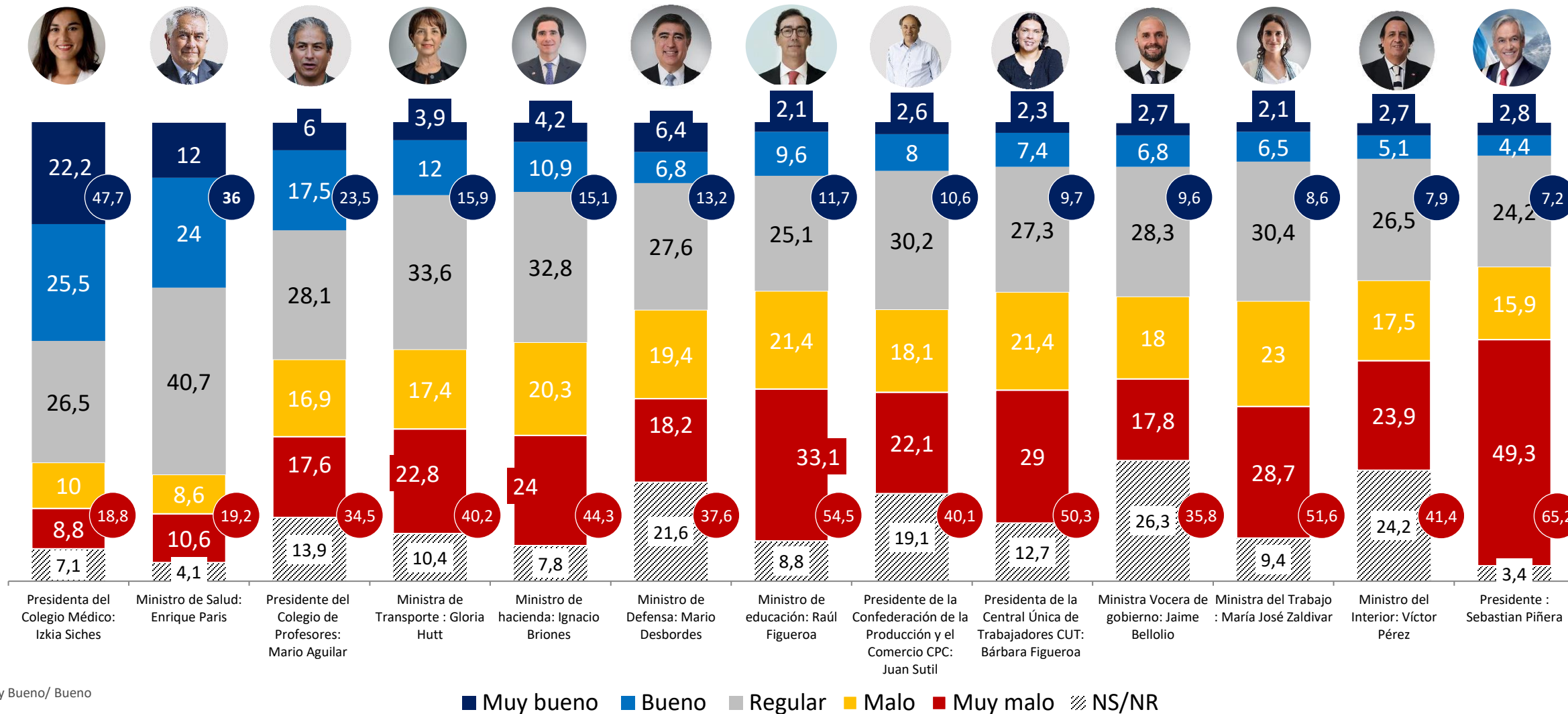
ACTIVA

Evaluación de figuras públicas e instituciones



Evaluación del desempeño de autoridades de Gobierno y gremiales en el manejo de la pandemia del COVID-19

¿Cómo evalúas el desempeño de las siguientes figuras públicas en esta crisis del Coronavirus?



● Muy Bueno/ Bueno
● Muy Malo / Malo

■ Muy bueno
 ■ Bueno
 ■ Regular
 ■ Malo
 ■ Muy malo
 NS/NR

Datos expresados en porcentajes (%). Sobre la Base del Total Entrevistas (N: 1430 EM: +/- 2,6 %)

Evaluación del desempeño de autoridades de gobierno y gremiales en el manejo de la pandemia del COVID-19

¿Cómo evalúas el desempeño de las siguientes figuras públicas en esta crisis del coronavirus?

Autoridad/Gremio	% Evaluación Positiva (Muy bueno / bueno)								% Evaluación Negativa (Muy malo / Malo)							
	Abr 20-1	Abr 20-2	May 20-1	May 20-2	Jun 20-1	Jun 20-2	Jul 20-1	Jul 20-2	Abr 20-1	Abr 20-2	May 20-1	May 20-2	Jun 20-1	Jun 20-2	Jul 20-1	Jul 20-2
Presidenta Colegio Médico Izchia Siches	49,4	49,5	48,7	42,5	44,5	45,8	45,1	47,7	19,5	22,2	21,6	23	21,7	22,3	22,5	18,8 ↓
Ministro de Salud: Enrique Paris				18,5	18,7	36,8	34,9	36				32,6	39,9	19	22,8	19,2
Presidente Colegio de Profesores: Mario Aguilar				19,4	23,9	22,2	19,5	23,5 ↑				36,1	29,1	30,2	33,9	34,5
Ministra de Transporte Gloria Hutt	17,5	17,2	15,9	14,8	12,1	14	14	15,9	44,1	42,9	44	43,1	42,7	45	44,9	40,2 ↓
Ministro de Hacienda Ignacio Briones	23,2	21,5	20,9	23,4	16	19,5	14,5	15,1	32	36,9	39,6	38,5	42,4	33,9	47,6	44,3
Ministro de Defensa Mario Desbordes								13,2								37,6
Ministro de Educación Raul Figueroa		15,5	13,5	11,7	13	9,6	12,2	11,7		58,7	57,9	54,6	55	53,4	52,4	54,5
Presidente de la CPC: Juan Sutil				13,2	12,9	13,2	11,8	10,6				36,5	38	34,7	39	40,1
Presidenta de la CUT: Bárbara Figueroa				8,6	10,9	9,1	9,1	9,7				52,6	53,3	50,7	50,3	50,3
Ministro Vocero de Gobierno: Jaime Bellolio								9,6								35,8
Ministra del Trabajo: María José Zaldivar	12,8	14,3	13,9	12,2	9,4	12,2	10,2	8,6	52,8	52,7	58	55,8	61,8	50	53,9	51,6
Ministro del Interior: Víctor Pérez								7,9								41,4
Presidente: Sebastián Piñera	14	16,7	15,7	14,3	12,4	8,7	11,6	7,2 ↓	63,6	60,6	61,6	58,2	66,6	68,7	64,6	65,2



ACTIVA

Miedos frente al COVID-19



PULSO
CIUDADANO

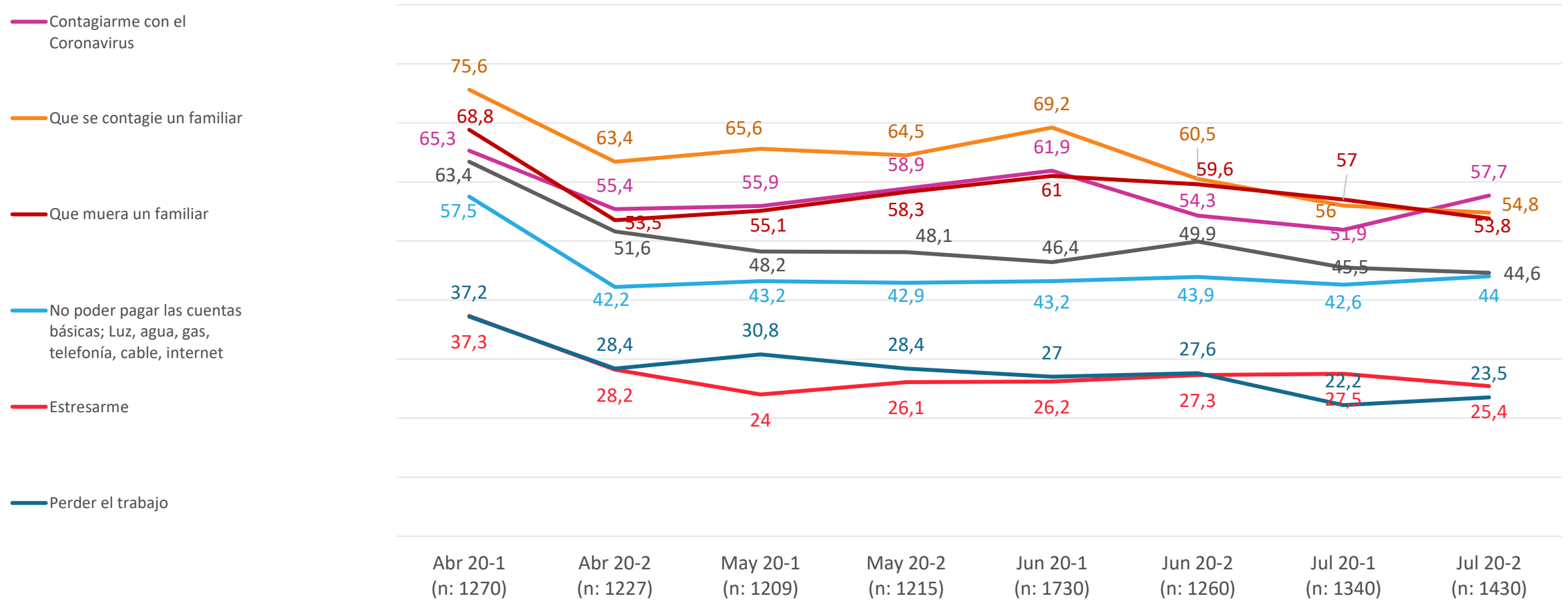
Miedos que tienen los chilenos con la Pandemia COVID-19

¿Qué miedos tienes en estos momentos dada la situación del Coronavirus?



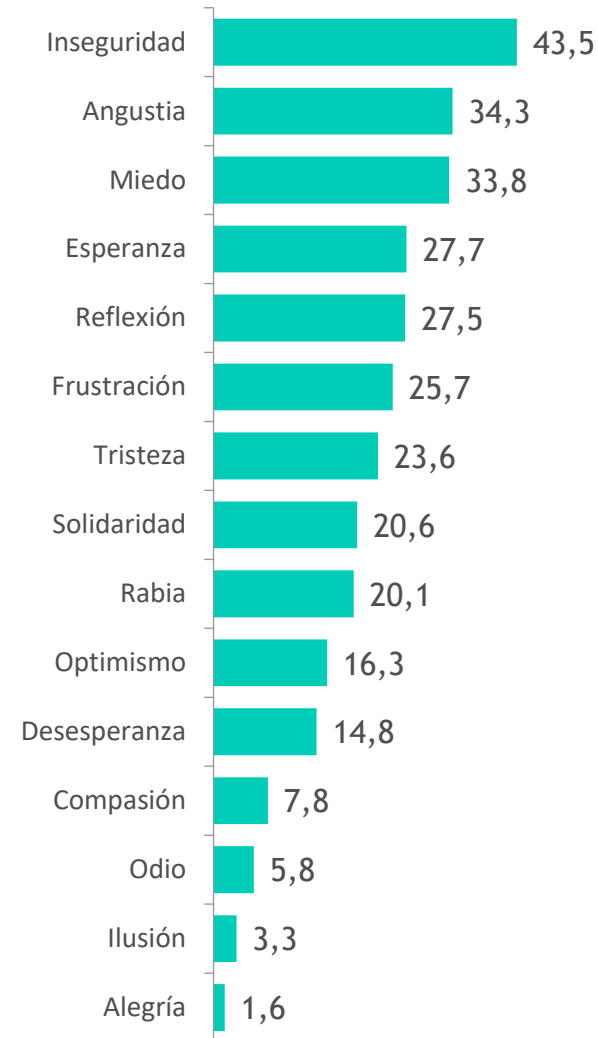
Miedos que tienen los chilenos con la Pandemia COVID-19

¿Qué miedos tienes en estos momentos dada la situación del Coronavirus?



Sentimientos y emociones frente a la Pandemia COVID-19

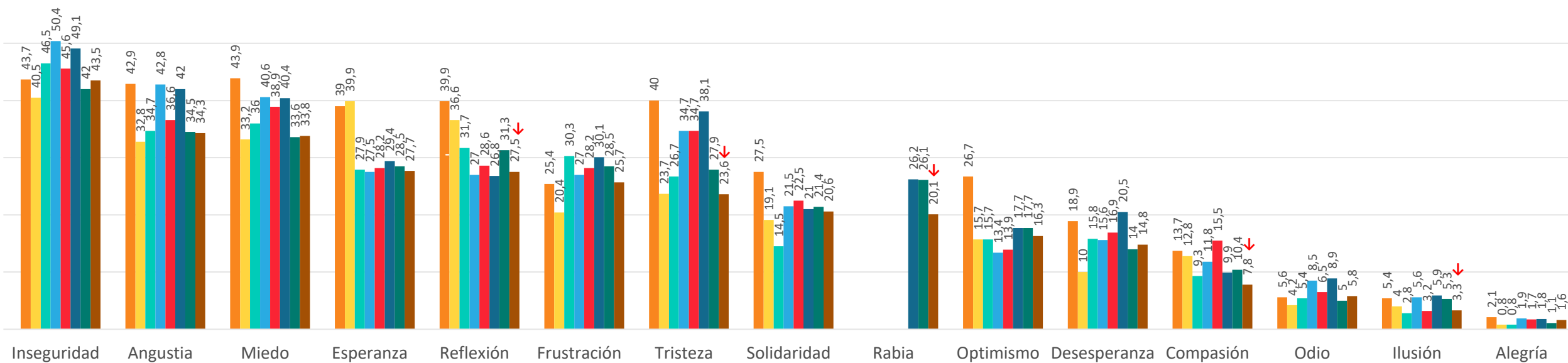
¿Qué sentimientos tienes con este tema del Coronavirus?



Sentimientos y emociones frente a la Pandemia COVID-19

¿Qué sentimientos tienes con este tema del Coronavirus?

■ Mar 20-2 (n: 1230)
 ■ Abr 20-1 (n: 1270)
 ■ Abr 20-2 (n: 1227)
 ■ May 20-1 (n: 1209)
 ■ May 20-2 (n: 1215)
 ■ Jun 20-1 (n: 1730)
 ■ Jun 20-2 (n: 1260)
 ■ Jul 20-1 (n: 1340)
 ■ Jul 20-2 (n: 1430)

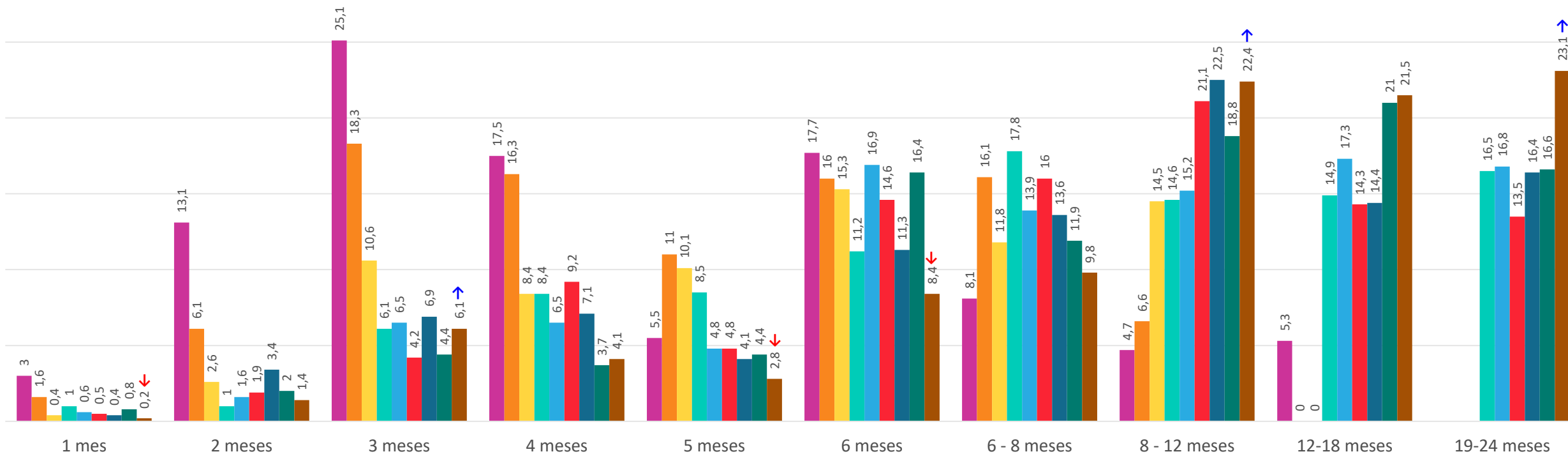


Diferencias significativas a 95% de confianza

Tiempo estimado de duración de la crisis del COVID-19 en Chile

¿Cuánto tiempo estimas que el país estará con esta crisis del Coronavirus?

Promedio	Promedio	Promedio	Promedio	Promedio	Promedio	Promedio	Promedio	Promedio
4,9 Meses	6,0 Meses	7,5 Meses	10,2 Meses	10,4 Meses	9,9 Meses	10,3 Meses	11 Meses	12,1 Meses
Mar 20-2 (n: 1230)	Abr 20-1 (n: 1270)2	Abr 20-2 (n: 1227)	May 20-1 (n: 1209)	May 20-2 (n: 1215)	Jun 20-1 (n: 1730)	Jun 20-2 (n: 1260)	Jul 20-1 (n: 1340)	Jul 20-2 (n: 1430)



Diferencias significativas a 95% de confianza



PULSO CIUDADANO

ACTIVA

www.activasite.com | +562 27 51 3000

Avda. Providencia 1760, Oficina 1804 – Santiago, Chile