

Publicación #23

PULSO CIUDADANO

Junio 2020/ Primera Quincena (11 al 13 de Junio)

Percepción Contexto Económico,
Evaluación de Gobierno y Preferencia de
candidatos a la presidencia. Plebiscito Octubre
2020 / Covid-19



Norma ISO 20.252



Este estudio se ha realizado en cumplimiento de la **Norma ISO 20.252**, norma internacional que establece los términos y definiciones así como los requisitos de servicio para organizaciones y profesionales que llevan a cabo investigaciones de mercado, social y opinión.

Activa esta certificada en la Norma ISO 20252 hasta el año 2023, Certificación que es auditada por AENOR.



ACTIVA

Antecedentes

 PULSO
CIUDADANO

Antecedentes

Activa, con el interés de hacer un aporte a la discusión en temas de Opinión Pública, ha decidido lanzar Pulso Ciudadano, un estudio de opinión / tracking quincenal. Utiliza una metodología de entrevistas on line por medio de un **Panel Online** representativo a nivel nacional.

La muestra de la **Primera Quincena (11 al 13 de Junio) de Junio 2020** es de **1.730** casos con cobertura nacional.

Los temas estudiados son:

- Percepción de la situación económica del país.
- Principales problemas del país.
- Evaluación Presidente y del Gobierno.
- Preferencia de candidatos para la presidencia.
- Plebiscito Octubre 2020
- COVID-19.
- Nivel de acuerdo con el cambio de Ministro de Salud.
- Nivel de acuerdo con Ley aumento Post Natal.
- Nivel de acuerdo con iniciativa de retiro 10% AFP.

Contexto noticioso | Primera quincena Junio 2020

01.06	Presidente Piñera se refiere a resultados del Imacec de abril (-14,1%): "Tenemos que proteger a más chilenos y poner en marcha la economía"; "apremia" acuerdo nacional".
02.06	Ministro de Hacienda, Ignacio Briones descarta incluir condonación de la deuda del Crédito con Aval del Estado (CAE) en el Acuerdo Nacional.
03.06	Autoridades sanitarias cambian metodología de conteo de muertes y ajusta el criterio de registro por solicitud de la OMS- Se reportan 87 decesos por coronavirus en las últimas 24 horas y se supera la barrera de los 110.000 casos.
03.06	Cámara de Diputados aprueba proyecto de reforma constitucional que limita la reelección de parlamentarios y otras autoridades, despachando la iniciativa para que sea promulgada como ley.
04.06	Presidente Piñera ajusta su gabinete: Cristián Monckeberg y Claudio Alvarado ingresan como ministros del comité político, y Sebastián Sichel asume como presidente de BancoEstado.
05.06	Se inicia una nueva semana de cuarentena total en el gran Santiago y el gobierno anuncia que hará más estrictas las medidas para evitar el desplazamiento de personas.
06.06	Gobierno entrega 710 mil cajas de alimentos y espera llegar a 2,5 millones en dos semanas. El plan «Alimentos para Chile» comenzó el 22 de mayo y hasta ahora se ha entregado el 28,4% de la meta.
07.06	Presidente Sebastián Piñera anuncia que reforzará el uso de las residencias sanitarias, que suman 130 en todo el país y tienen 11.812 cupos disponibles. Para lograrlo, el Gobierno llegó a un acuerdo con conductores de furgones escolares para trasladados.
08.06	Oposición emplaza al Senado para que vote la admisibilidad del proyecto de postnatal que busca extender de seis a 10 semanas el prenatal y el postnatal hasta el cese del Estado de Catástrofe.
09.06	Macarena Santelices renuncia al cargo de ministra de la Mujer y Equidad de Género y designan a Mónica Zalaquett en su reemplazo.
09.06	Banco Central publica Encuesta de Expectativas Económicas (EEE) correspondiente al mes de y prevé una contracción de 4,8% del PIB para 2020 y que el Imacec sufrirá una caída de 15,5% en junio.
10.06	El Ministerio de Salud suma nuevas cuarentenas ante el sostenido aumento de casos de COVID-19, incluyendo a Valparaíso y Viña del Mar.
10.06	Senadores ingresan proyecto que busca una reforma constitucional para permitir el retiro del 10% de los fondos de las AFP por la pandemia.
11.06	Chile cumple 100 días desde que se reportó el primer caso de coronavirus en el país, el virus ha dejado 2.648 fallecidos y 154 mil infectados.
11.06	Senado aprueba ley que prohíbe corte de servicios básicos por no pago durante la pandemia y queda lista para su promulgación.
12.06	Minsal entrega último balance relacionado a la pandemia de Covid-19 y se reportan 222 decesos inscritos en el Registro Civil y récord de casos nuevos que llegan a 6.754.
13.06	Presidente Sebastián Piñera oficializa la salida de Jaime Mañalich del Ministerio de Salud, el nuevo ministro de Salud será Enrique París.



ACTIVA

Metodología



PULSO
CIUDADANO

Metodología

Diseño de Investigación	Estudio cuantitativo, sobre la base de entrevistas online a través de un panel representativo con cobertura nacional.
Población en estudio	Público en general, hombres y mujeres mayores de 18 años, pertenecientes a los grupos socioeconómicos (GSE) ABC1, C2, C3 y DE. Residentes de Santiago y Regiones, considerando una cobertura de 229 comunas a nivel nacional.
Diseño muestral	<p>Diseño No probabilístico. Se realizó un total de 1.730 entrevistas estratificadas aporporcionalmente por las variables de Género, Edad, GSE y Zona.</p> <p>Con el objetivo de proyectar resultados poblacionales, la muestra fue ponderada de acuerdo al peso real de cada segmento: Género, Edad, Zona y GSE en la población proyectada por el Censo 2017 e información de GSE de la AIM (Asociación de Empresas de Estudios de Mercados de Chile).</p> <p>El margen de Error Muestral para el total de la muestra es de un +/- 2,4 %, bajo supuestos de aleatoriedad simple, un nivel de confianza del 95% y varianza máxima de los estimadores.</p>
Selección muestral	<p>Selección en base a un panel online con una tasa de respuesta del 12%.</p> <p>El panel utilizado corresponde a la empresa OpinandoOnline www.opinandoonline.com. Panel en proceso de certificación Norma ISO 26.362</p>
Instrumento de medición	Cuestionario de 9 minutos de duración promedio.
Fecha de campo	Realizado Primera Quincena (11 al 13 de Junio).
Desarrollado por	Este estudio ha sido elaborado en su totalidad por Activa.
Financiamiento	Estudio financiado en un 100% por Activa.

Tamaño y segmentación muestral

Para proyectar resultados poblacionales, cada segmento fue ponderado por su peso real en la población de acuerdo a las proyecciones del Censo 2017 y proyecciones de GSE AIM 2008. Las variables de ponderación son a nivel de: edad, género, zona y GSE.

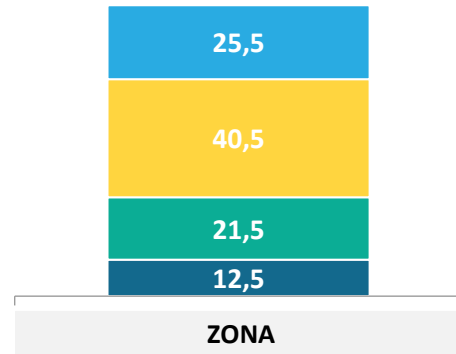
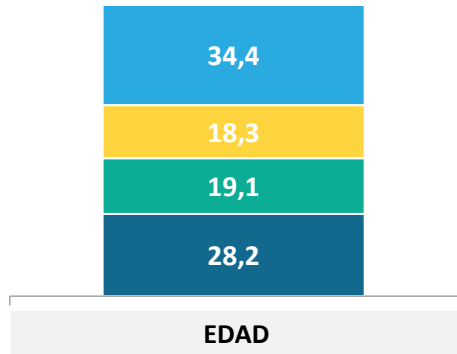
(*) Error muestral calculado bajo supuesto de aleatoriedad simple, un nivel de confianza del 95% y varianza máxima del estimador proporcional.

Variable	Segmentos	Tamaño Muestral	Error Muestral Máximo(*)
GSE	ABC1	247	6,2 %
	C2	659	3,8 %
	C3	443	4,7 %
	DE	381	5,0 %
EDAD	18 - 30	380	5,0 %
	31 - 40	490	4,4 %
	41 - 50	526	4,3 %
	51 - ++	334	5,4 %
GÉNERO	Hombre	760	3,6 %
	Mujer	970	3,1 %
ZONA	Metropolitana	779	3,5 %
	Norte	203	6,9 %
	Centro	383	5,0 %
	Sur	365	5,1 %
Total		1730	2,4 %

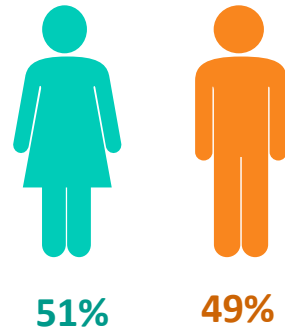
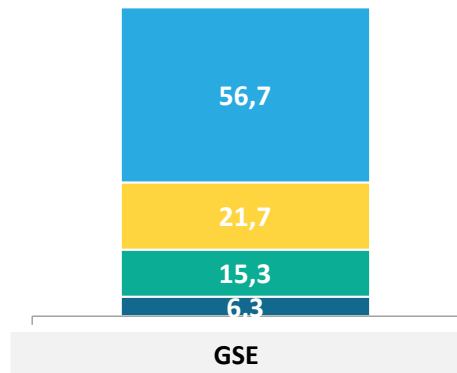
Perfil de ponderación

■ 51 o más ■ 41 - 50 ■ 31 - 40 ■ 18 - 30

■ Sur ■ RM ■ Centro ■ Norte



■ D ■ C3 ■ C2 ■ C1

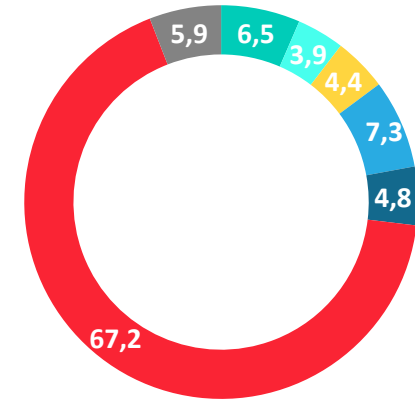


Datos expresados en porcentajes (%). Sobre la Base del Total Entrevistas (N: 1730 EM: +/- 2,4 %) Zona Norte: Regiones XV, I, II, III, IV; Centro: Regiones V, VI, VII; Sur: Regiones VIII, IX, XIV, XVI, X, XI, XII.

POSICIÓN POLÍTICA

¿Cuál es tu posición política, independiente que seas militante de algún partido político?...

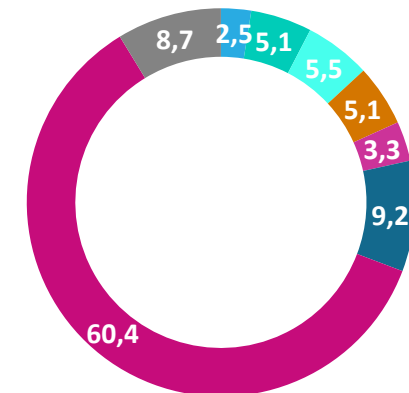
- Izquierda
- Centro izquierda
- Centro
- Centro Derecha
- Derecha
- Sin Posición Política
- No sé



IDENTIFICACIÓN CON COALICION POLÍTICA

¿Y con cuál de las siguientes coaliciones políticas te sientes más identificado?

- Partido Republicano (Jose Antonio Kast)
- Chile Vamos (UDI – RN – EVOPOLI – PRI)
- Ex Nueva Mayoría (PS – PPD – PRSD – PC)
- DC (Democracia Cristiana)
- Frente Amplio
- Independiente
- Ninguna
- No sabe / No responde





ACTIVA

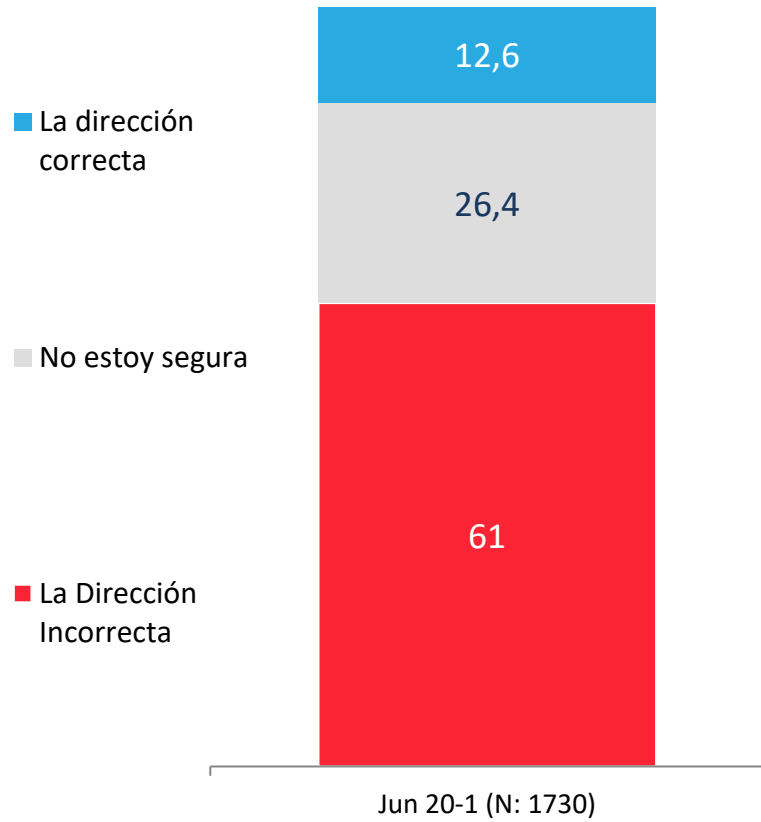
Percepción de la **economía**



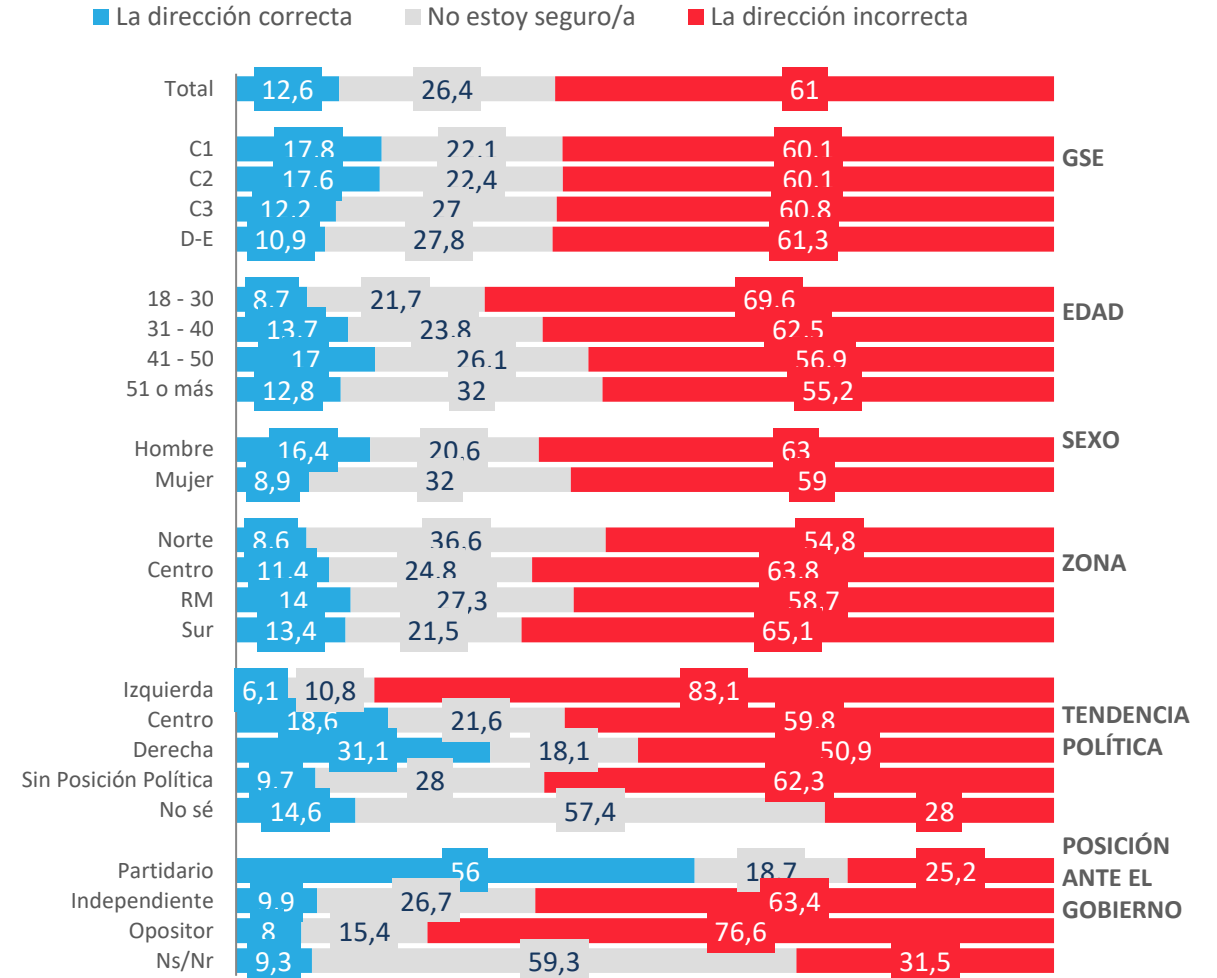
PULSO
CIUDADANO

Situación actual del país: Percepción del avance de Chile

En general, considerando todos los aspectos, económicos, valóricos, políticos, sociales ... ¿Crees que Chile avanza en...?

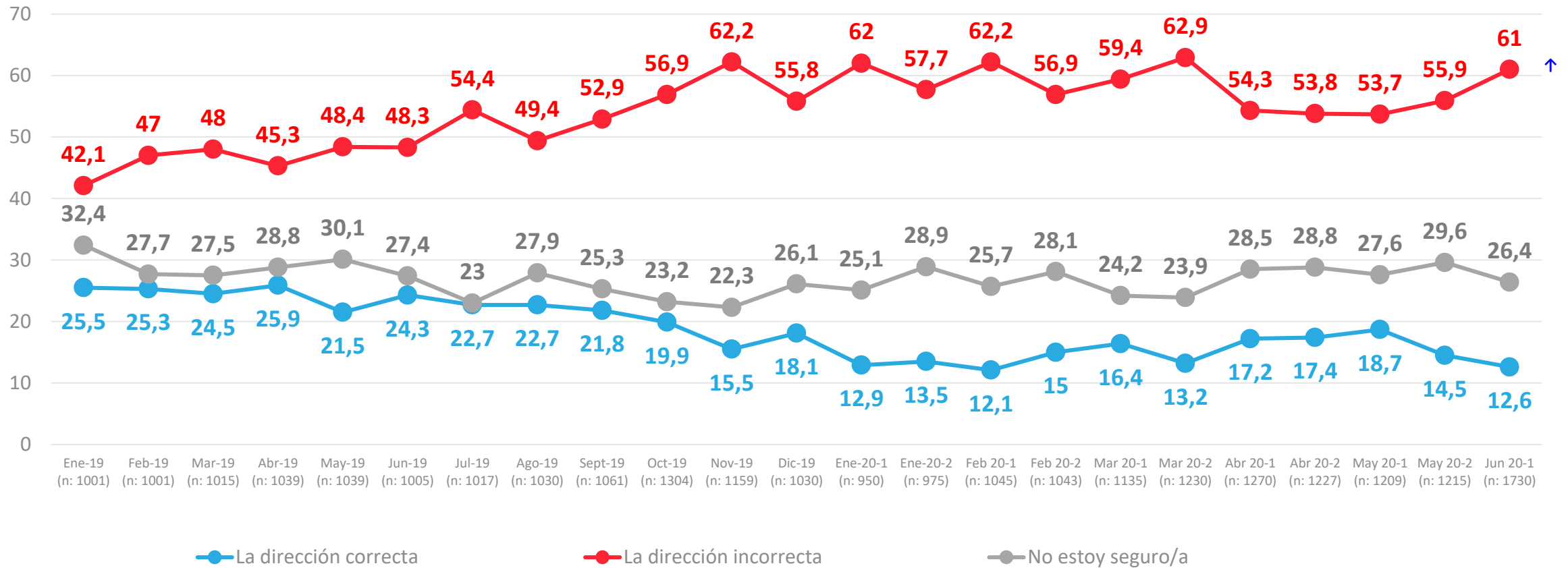


APERTURA POR SEGMENTOS



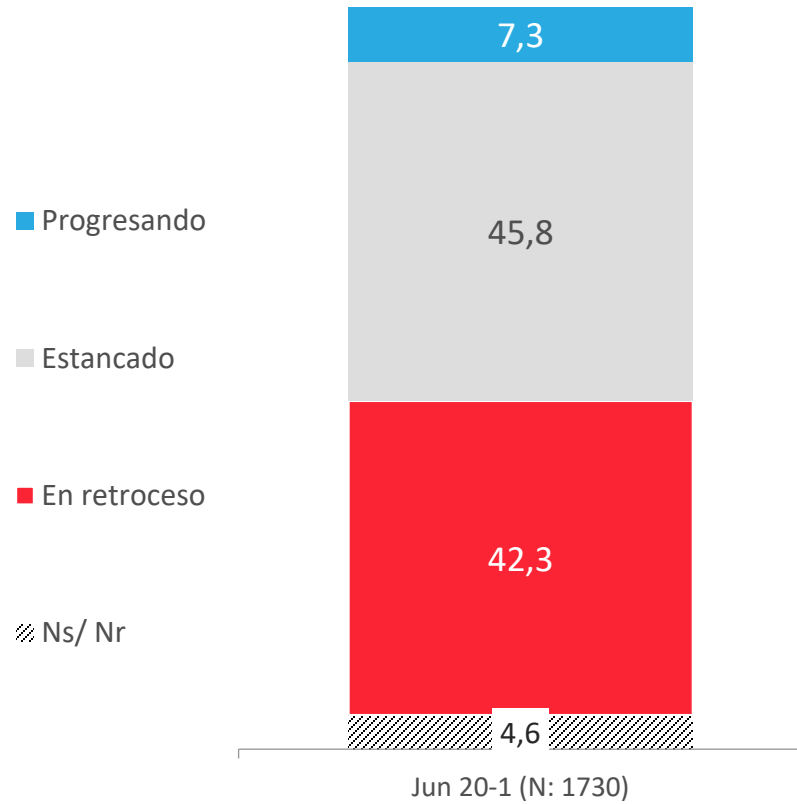
Evolutivo situación actual del país: Percepción del avance de Chile

En general, ¿crees que Chile avanza en...?

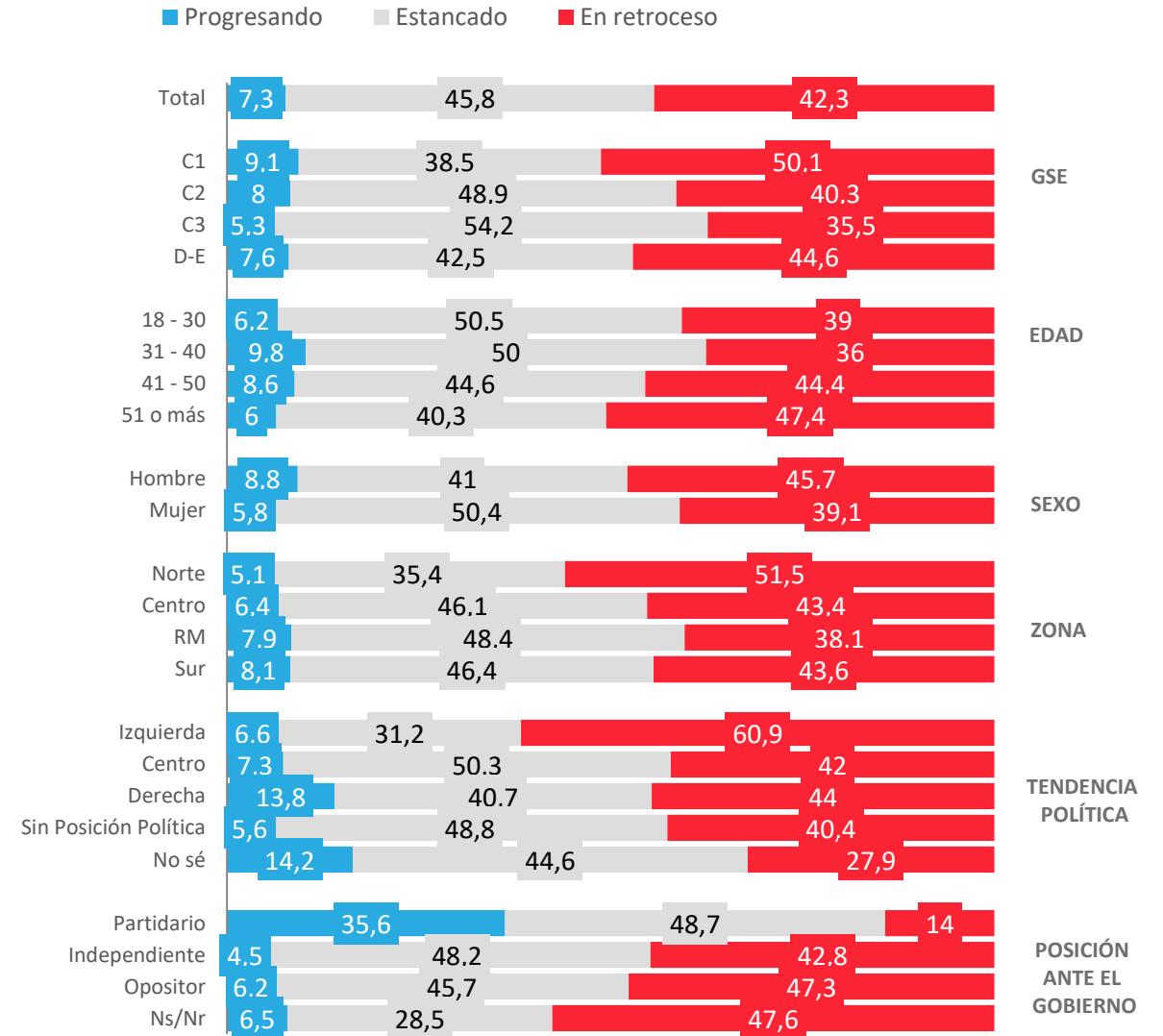


Situación actual del país: Percepción del progreso de Chile

En general, ¿usted considera que actualmente Chile está progresando, estancado o en retroceso?

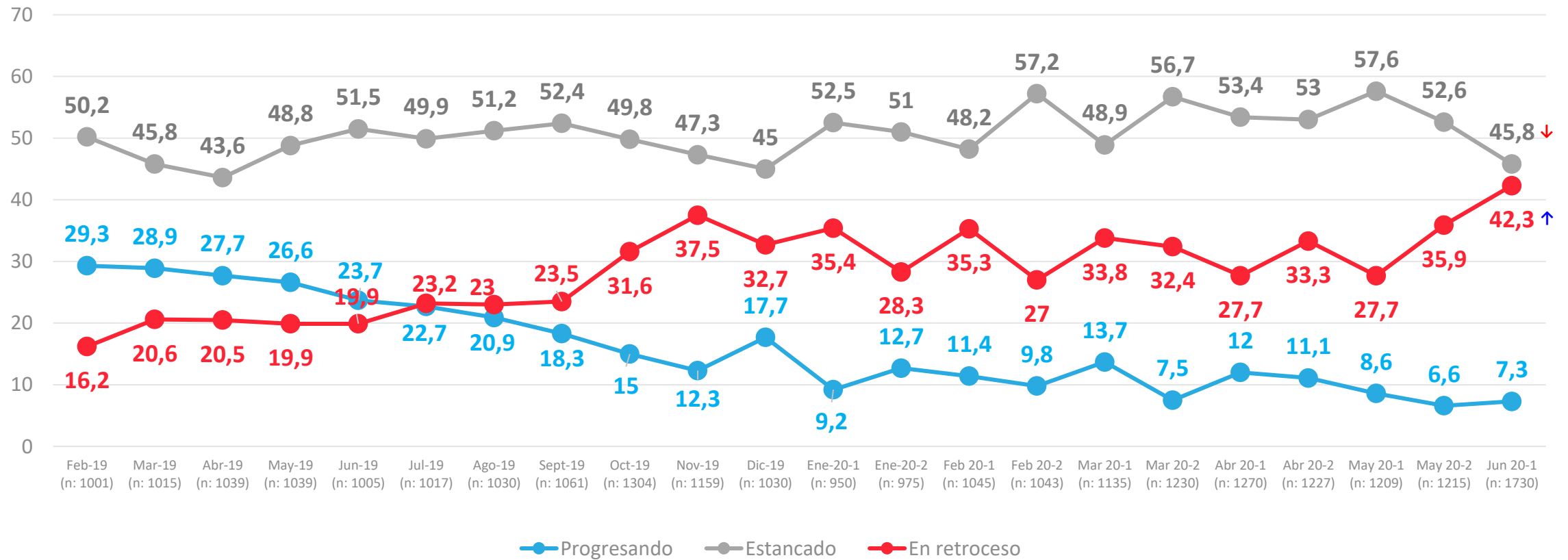


APERTURA POR SEGMENTOS



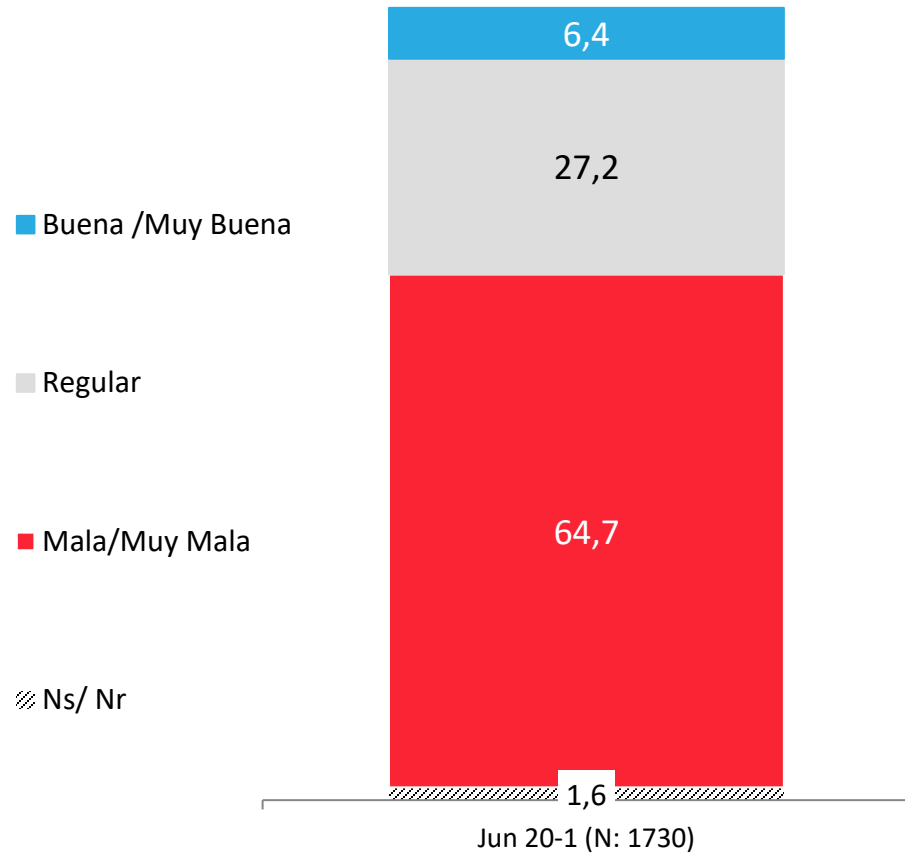
Evolución situación actual del país: Percepción del progreso de Chile

En general, ¿Usted considera que actualmente Chile está progresando, estancado o en retroceso?

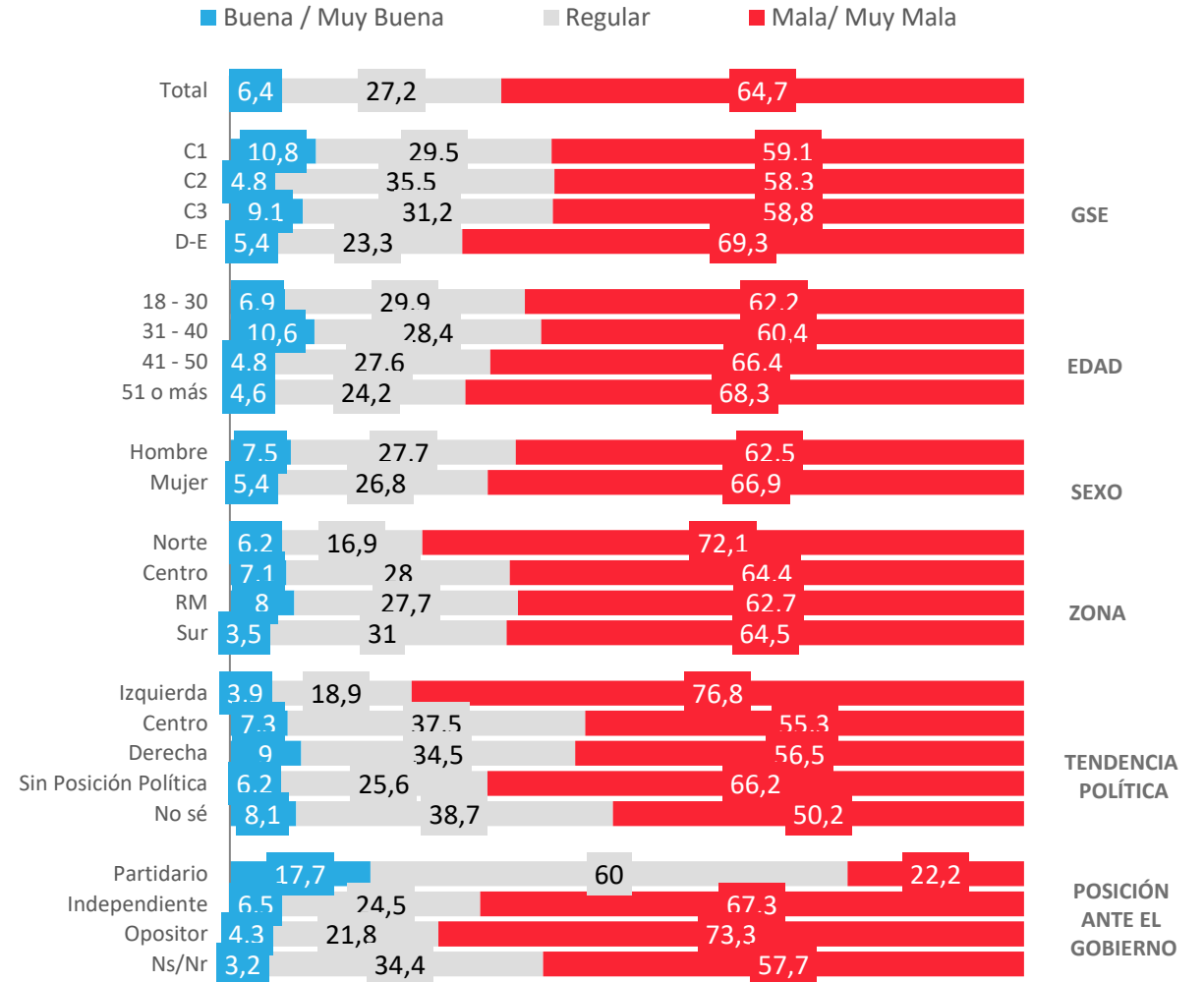


Situación económica país: Evaluación actual

¿Cómo calificarías la situación económica actual del país?

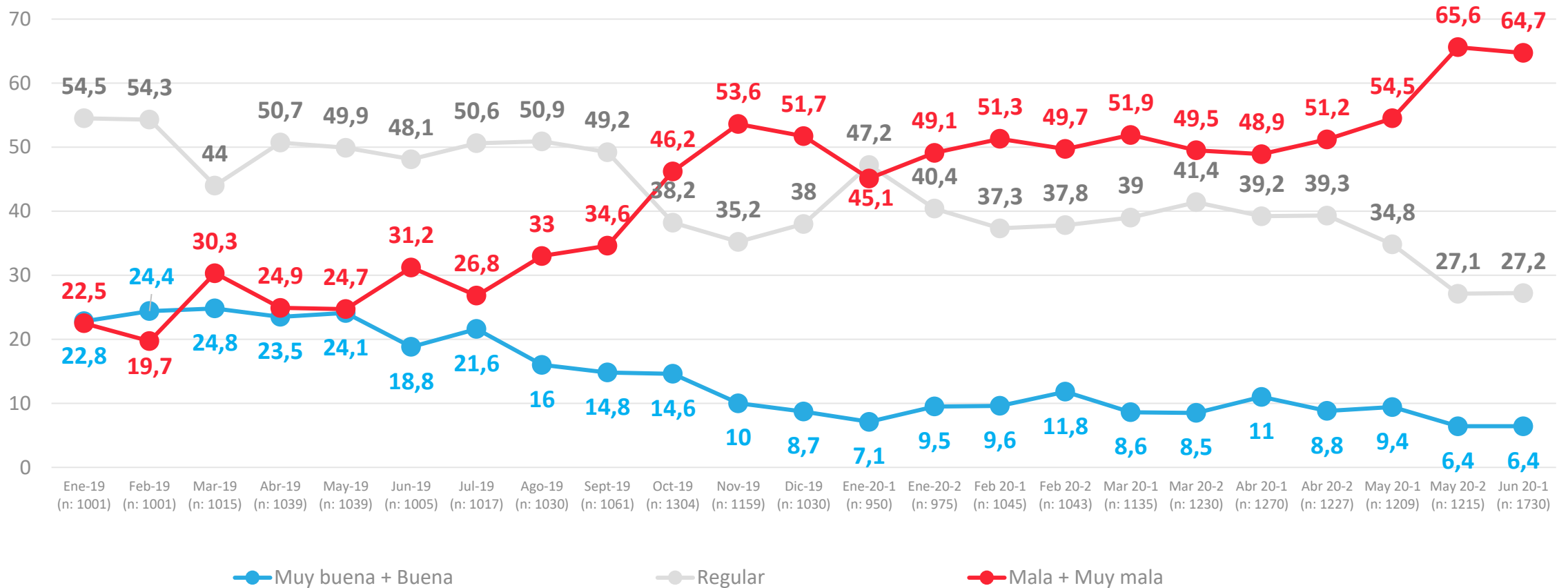


APERTURA POR SEGMENTOS



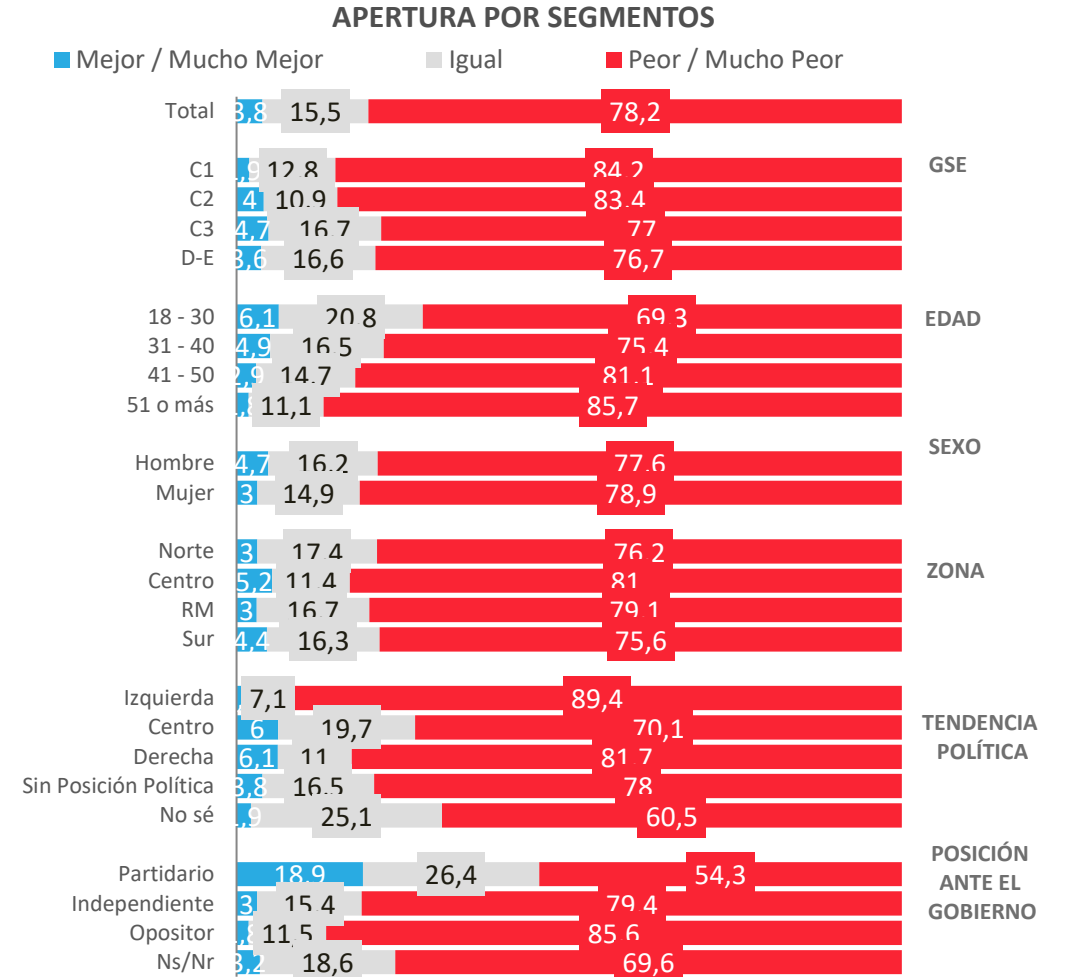
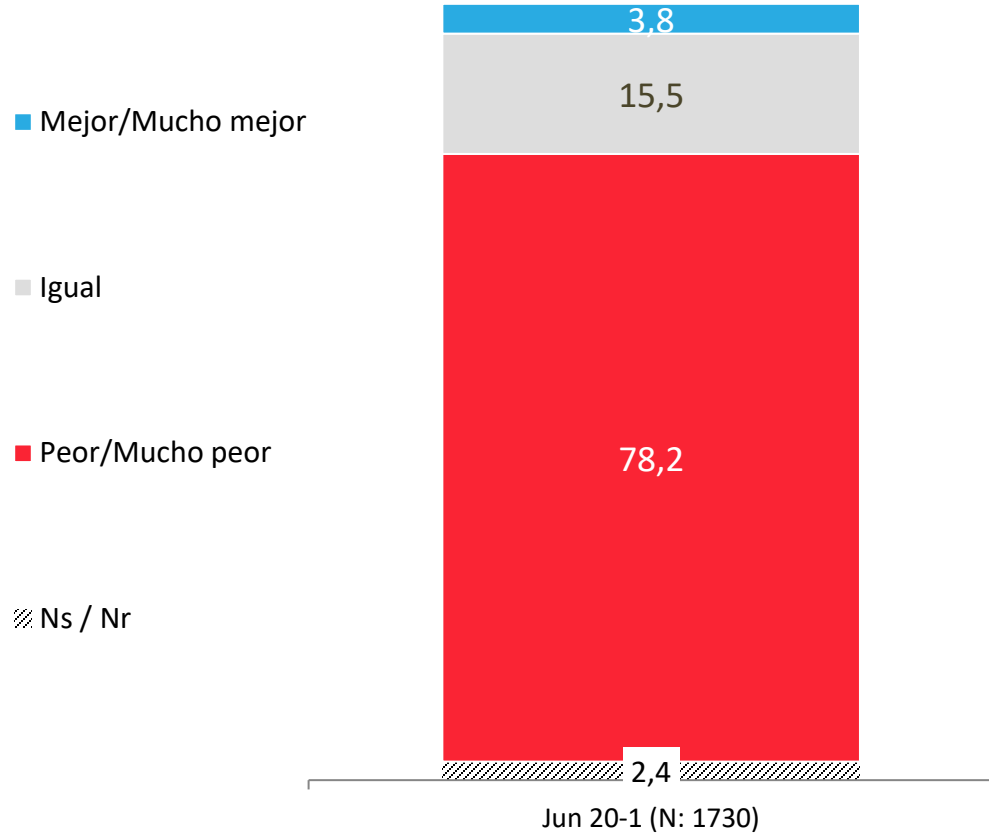
Evolución situación económica país: Evaluación actual

¿Cómo calificarías la situación económica actual del país?



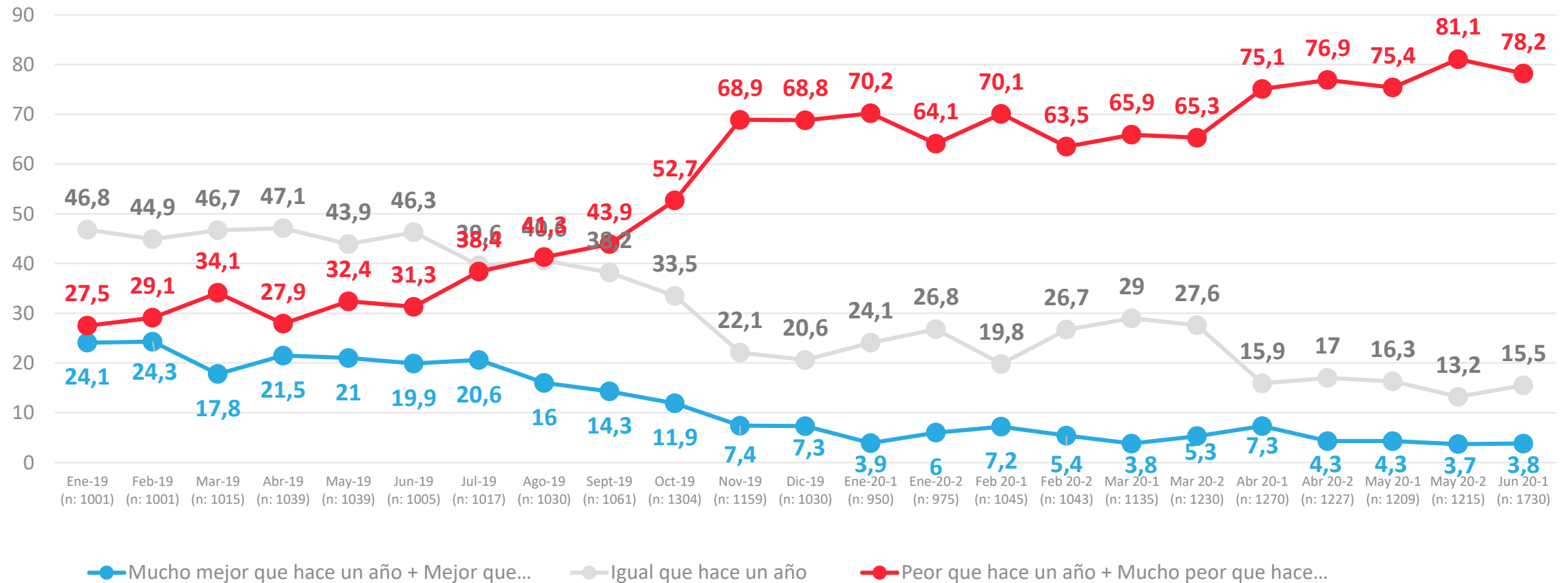
Situación económica país: Comparación con año anterior

Comparando la situación económica actual del país con la de hace un año atrás, dirías que hoy está...



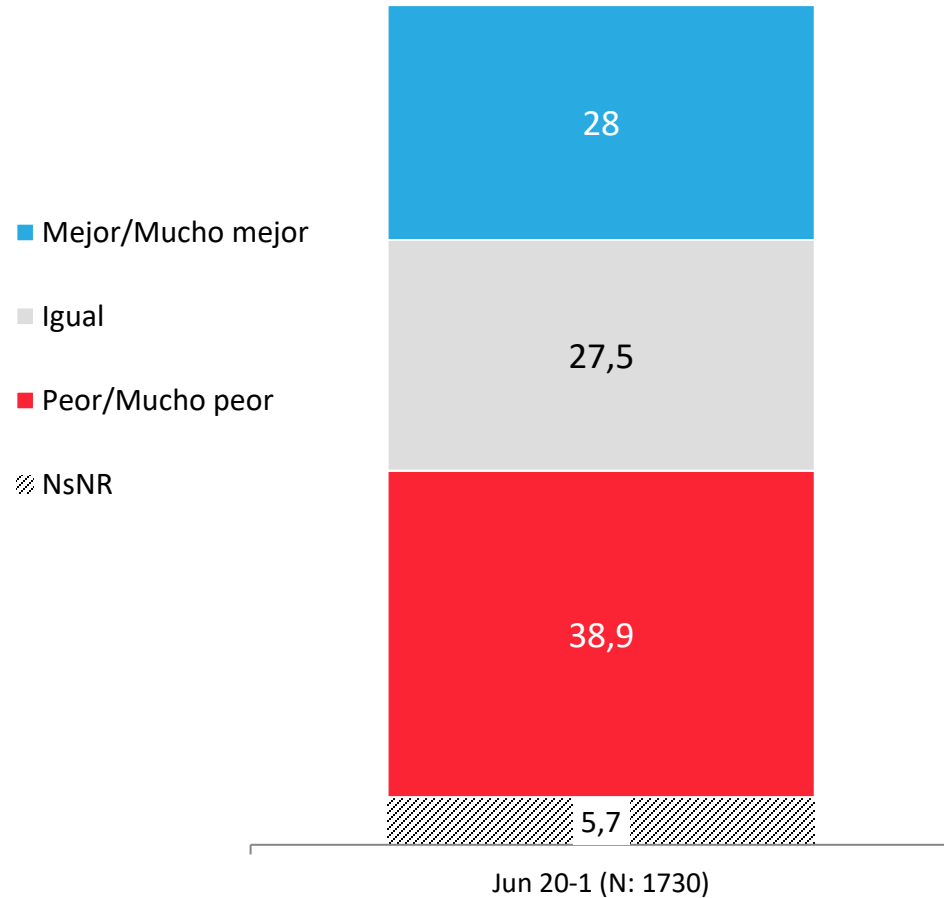
Evolución económica país: Comparación con año anterior

Comparando la situación económica actual del país con la de hace un año atrás, dirías que hoy está...

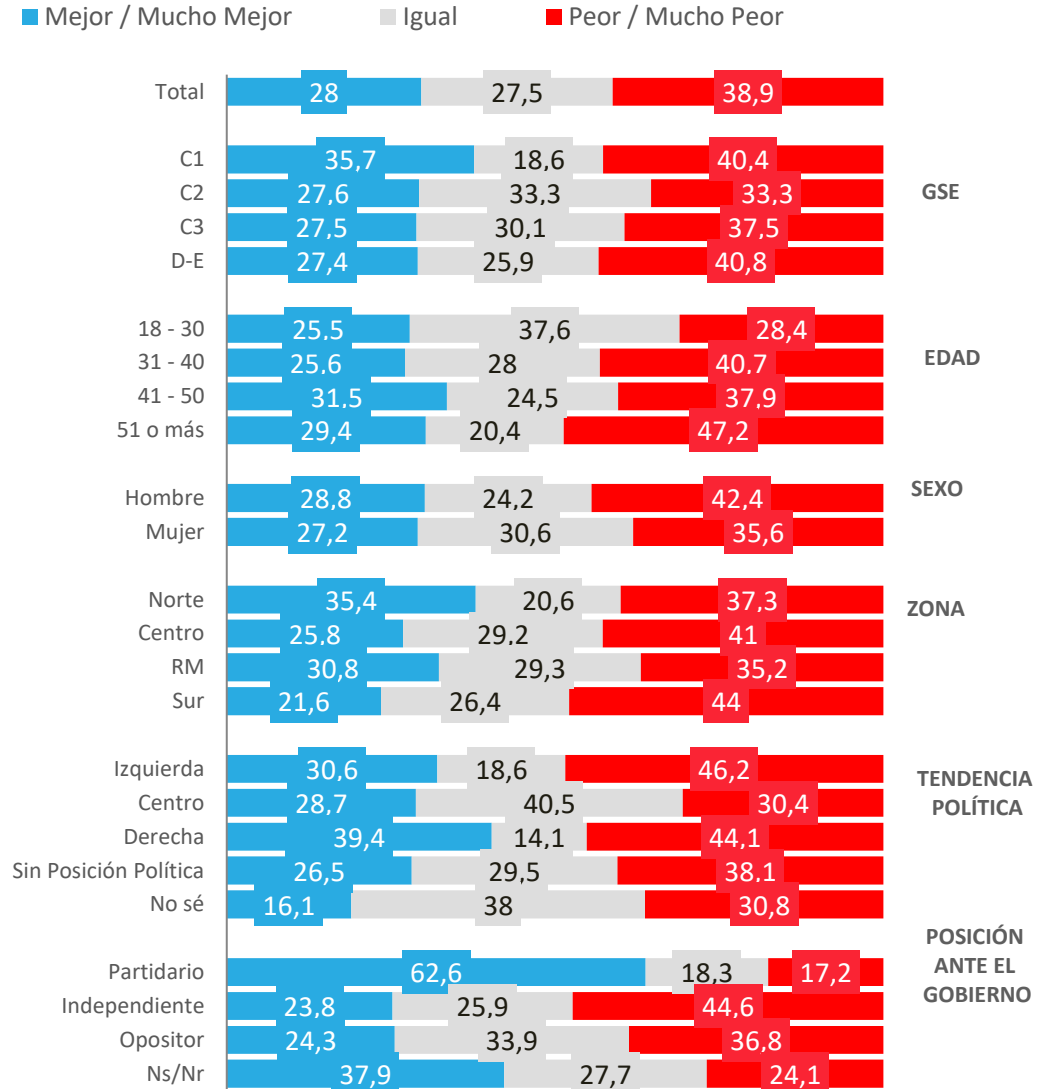


Situación económica país: Proyección a futuro

Pensando en el futuro, crees que la situación económica del país en un año estará...

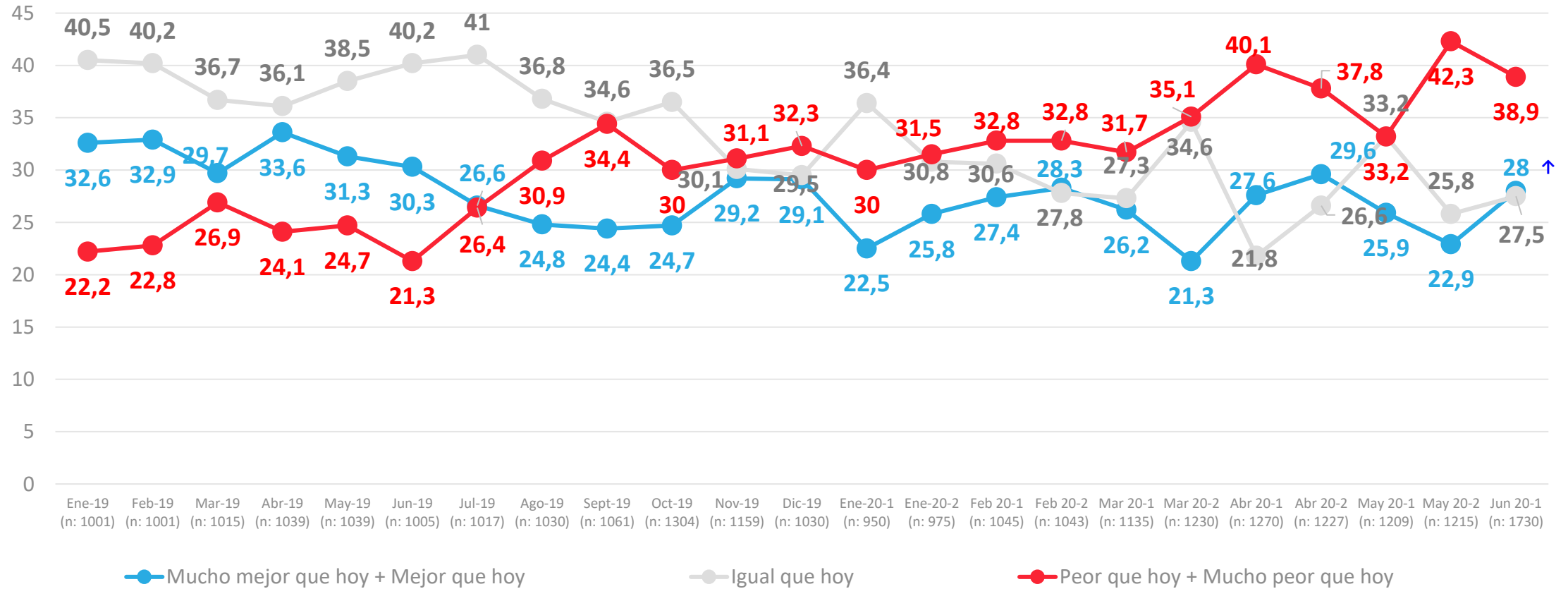


APERTURA POR SEGMENTOS



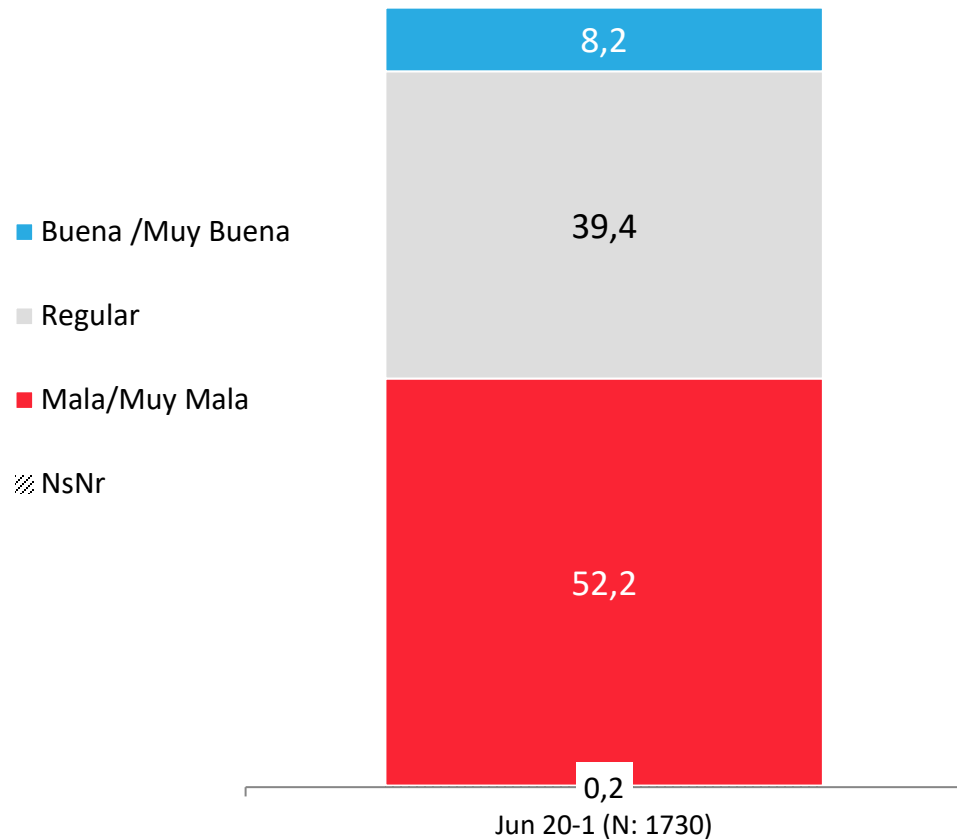
Evolución situación económica país: Proyección a futuro

Pensando en el futuro, crees que la situación económica del país en un año estará...

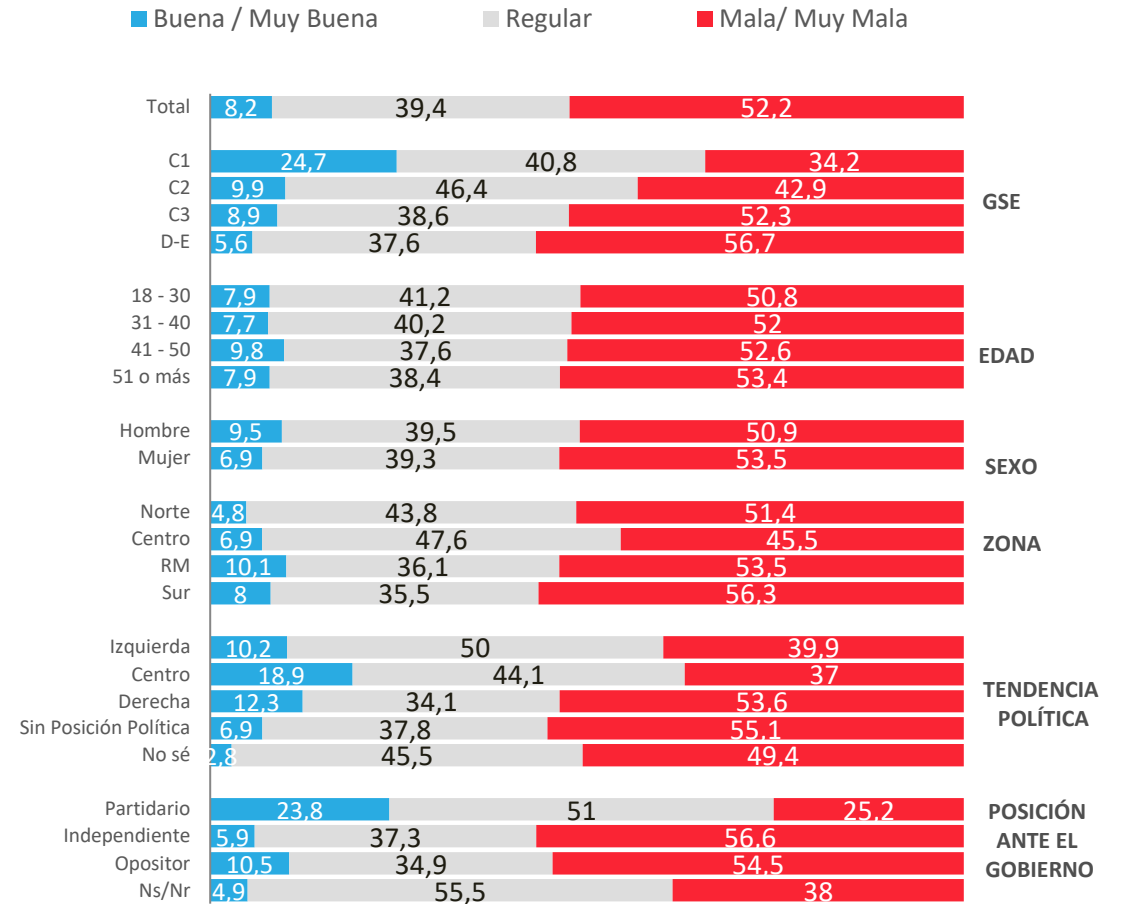


Situación económica personal: Evaluación actual

¿Cómo calificarías tu situación económica actual?

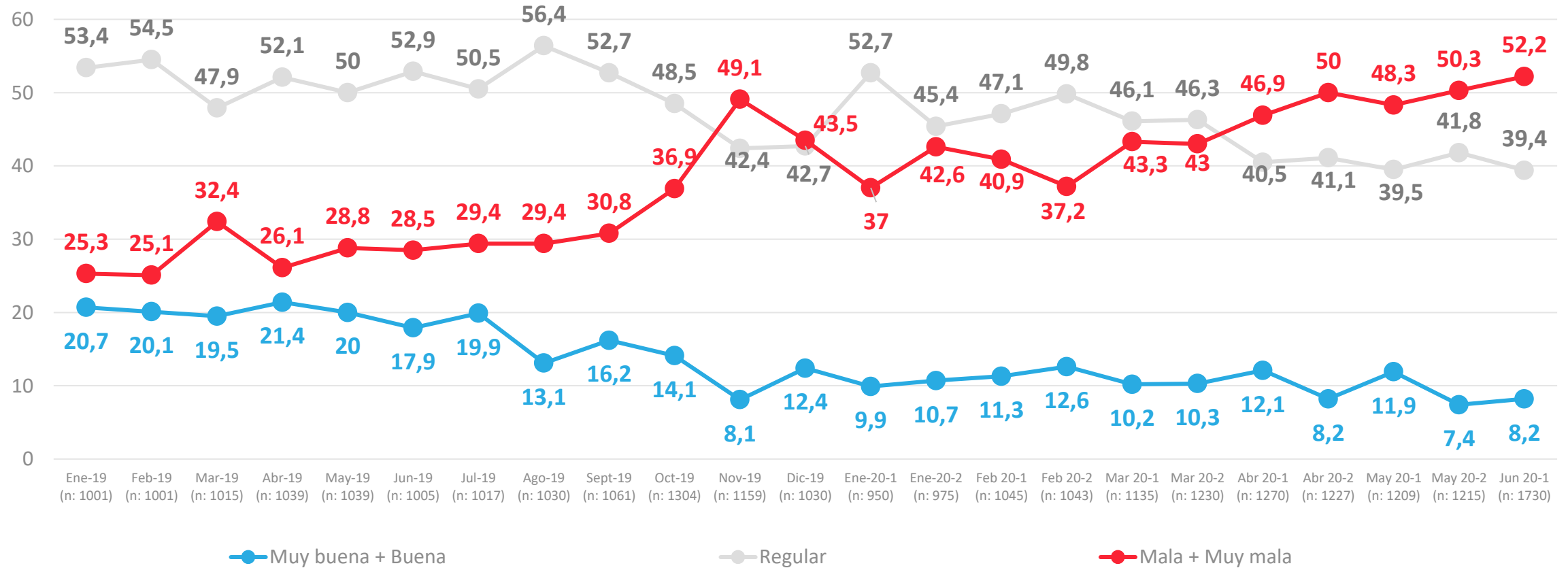


APERTURA POR SEGMENTOS



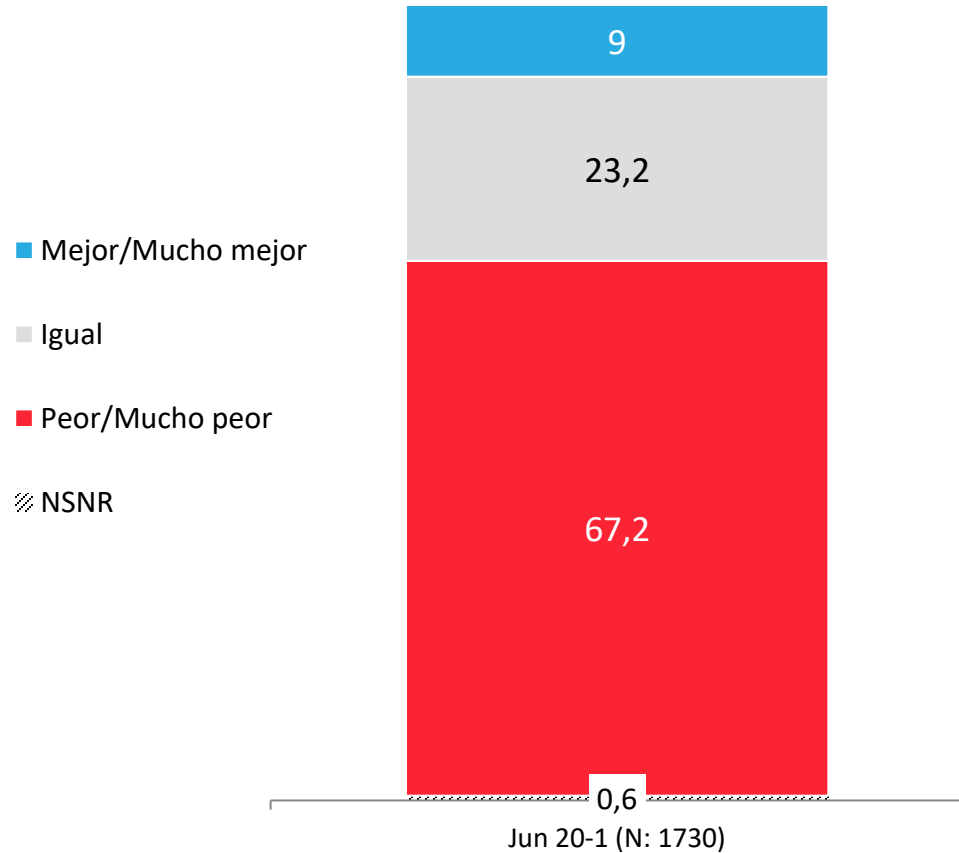
Evolución económica personal: Evaluación actual

¿Cómo calificarías tu situación económica actual?

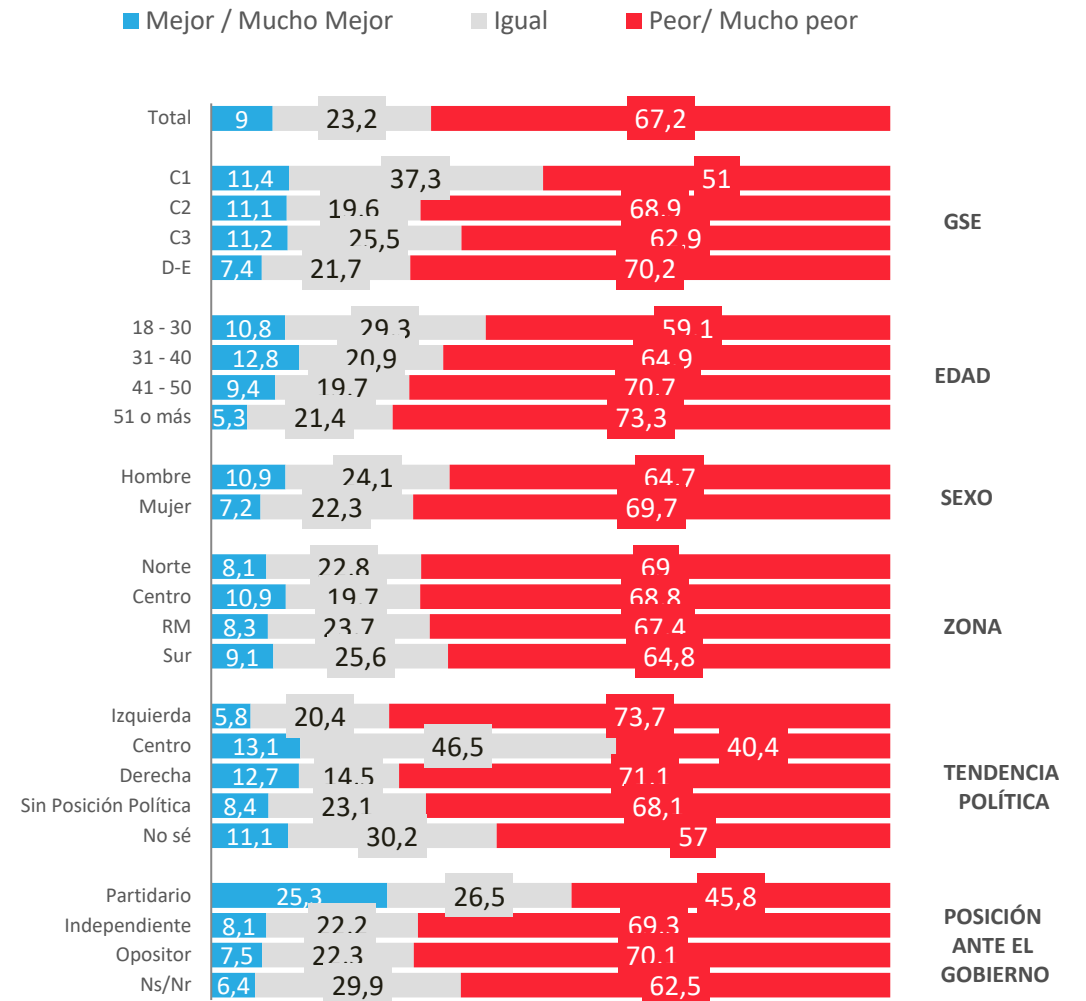


Situación económica personal: Comparación con año anterior

Comparando tu situación económica actual con la de hace un año, dirías que hoy está

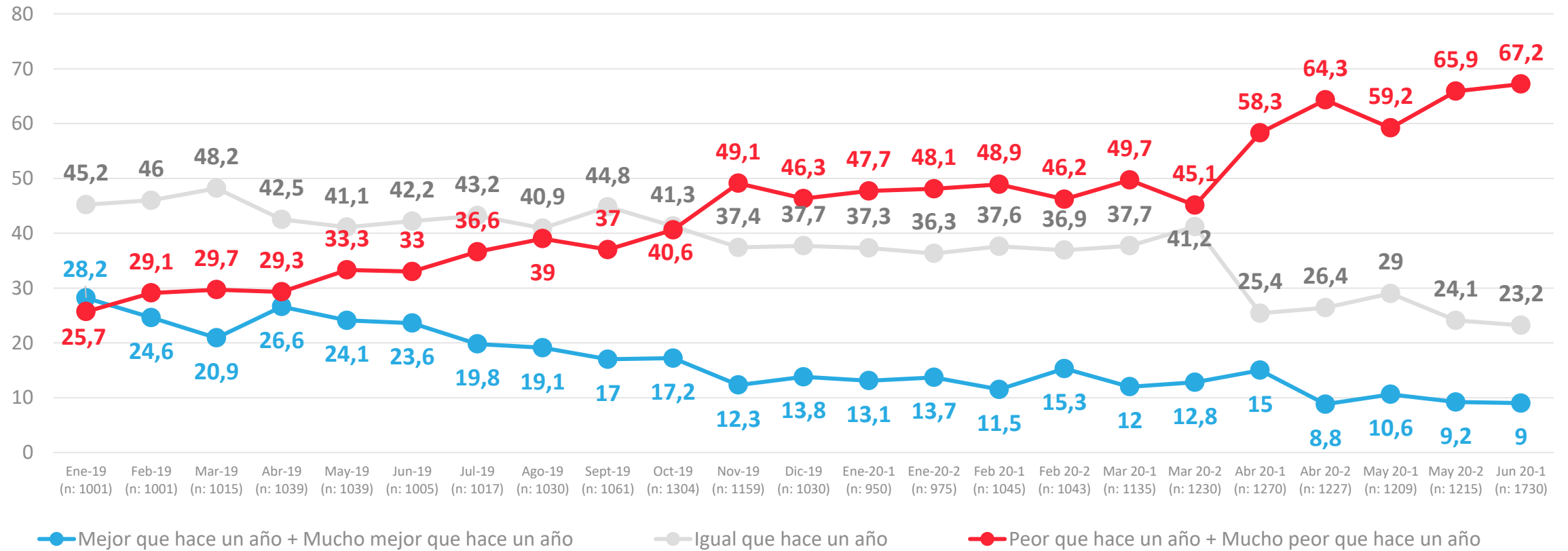


APERTURA POR SEGMENTOS



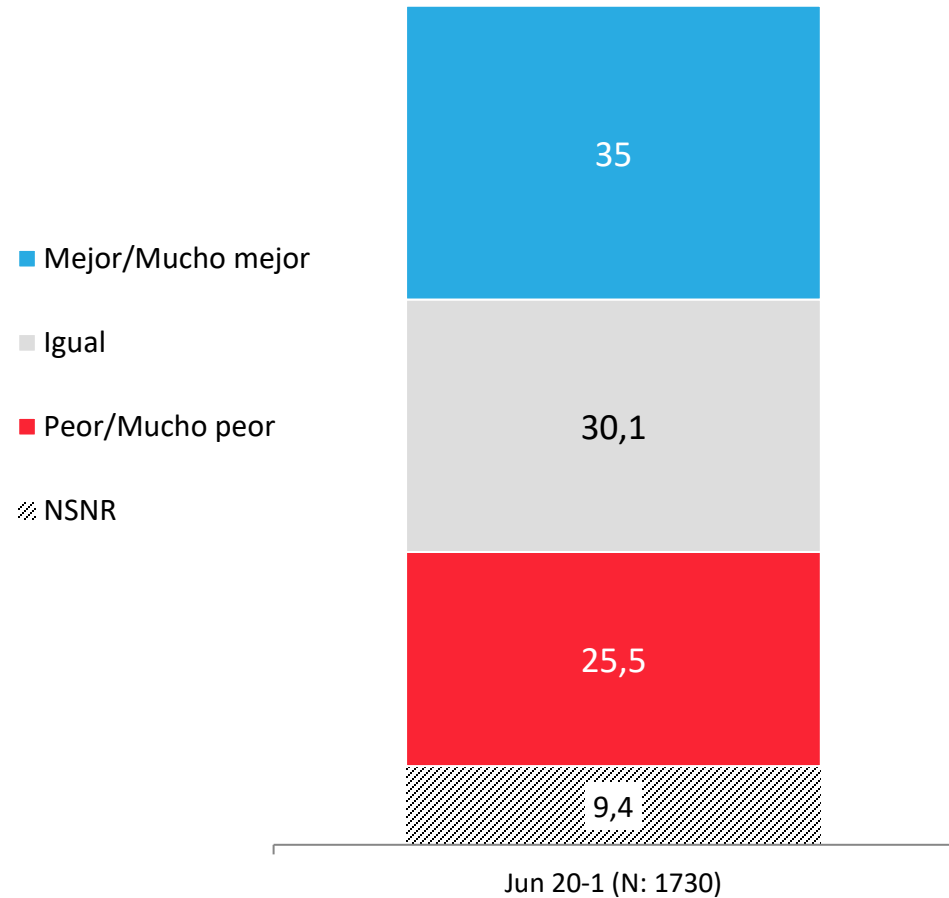
Evolutivo económica personal: Comparación con año anterior

Comparando tu situación económica actual con la de hace un año, dirías que hoy está

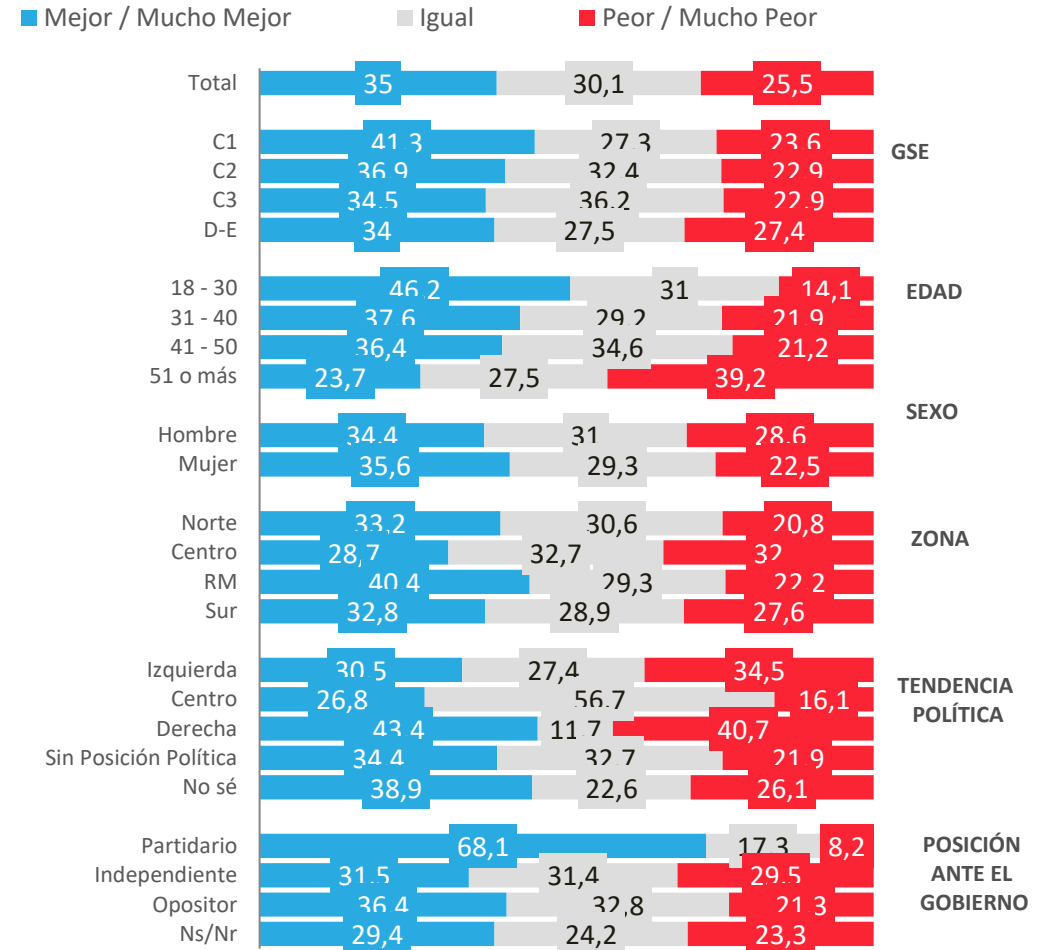


Situación económica personal: Proyección a futuro

Pensando en el futuro, crees que tu situación económica en un año estará...

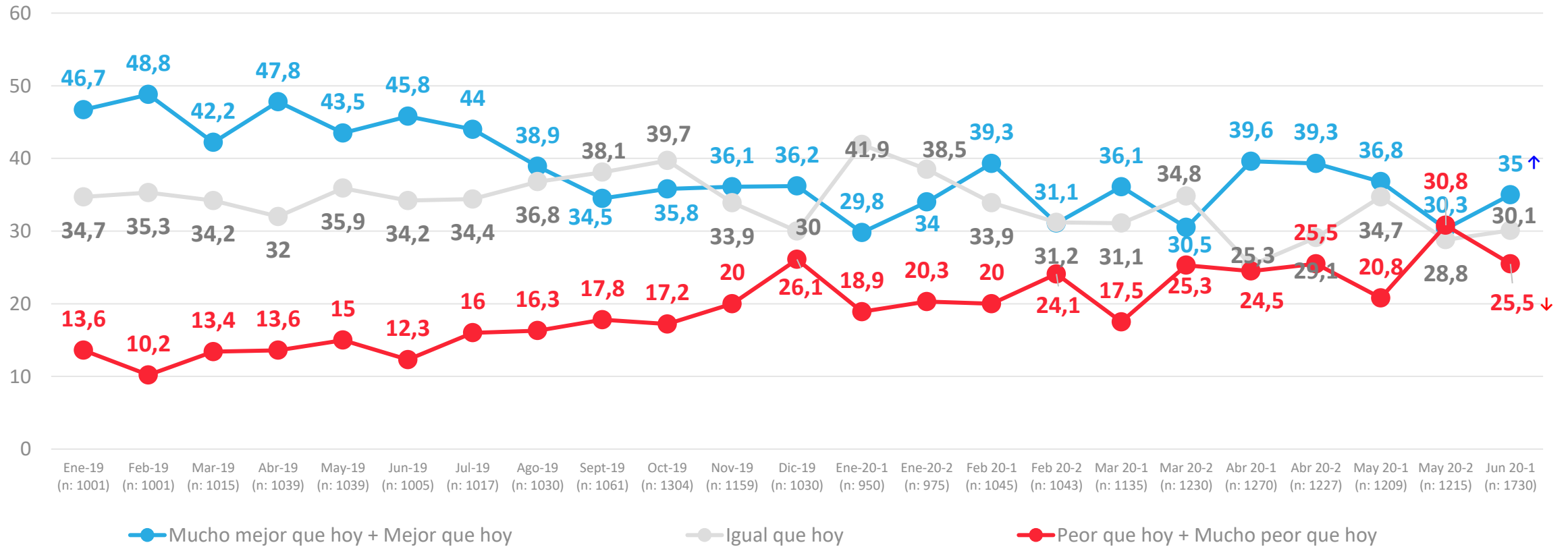


APERTURA POR SEGMENTOS



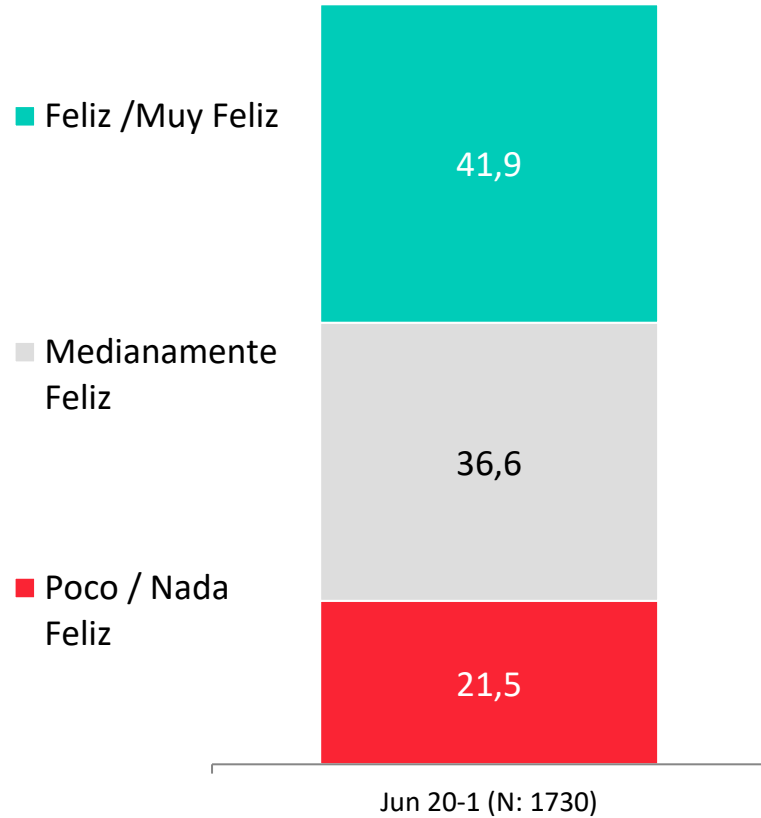
Evolución situación económica personal: Proyección a futuro

Pensando en el futuro, crees que tu situación económica en un año estará...

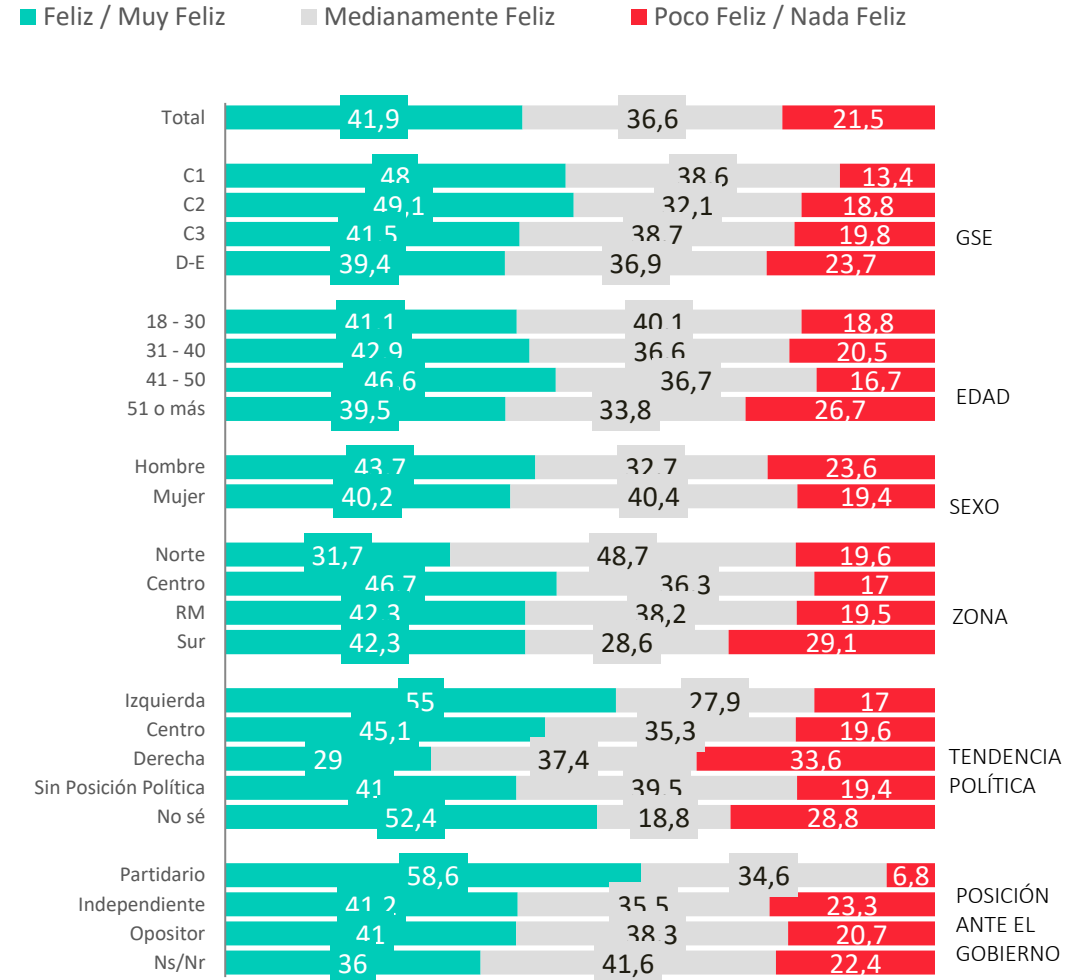


Percepción de felicidad

¿Qué tan feliz te sientes con tu vida en general?

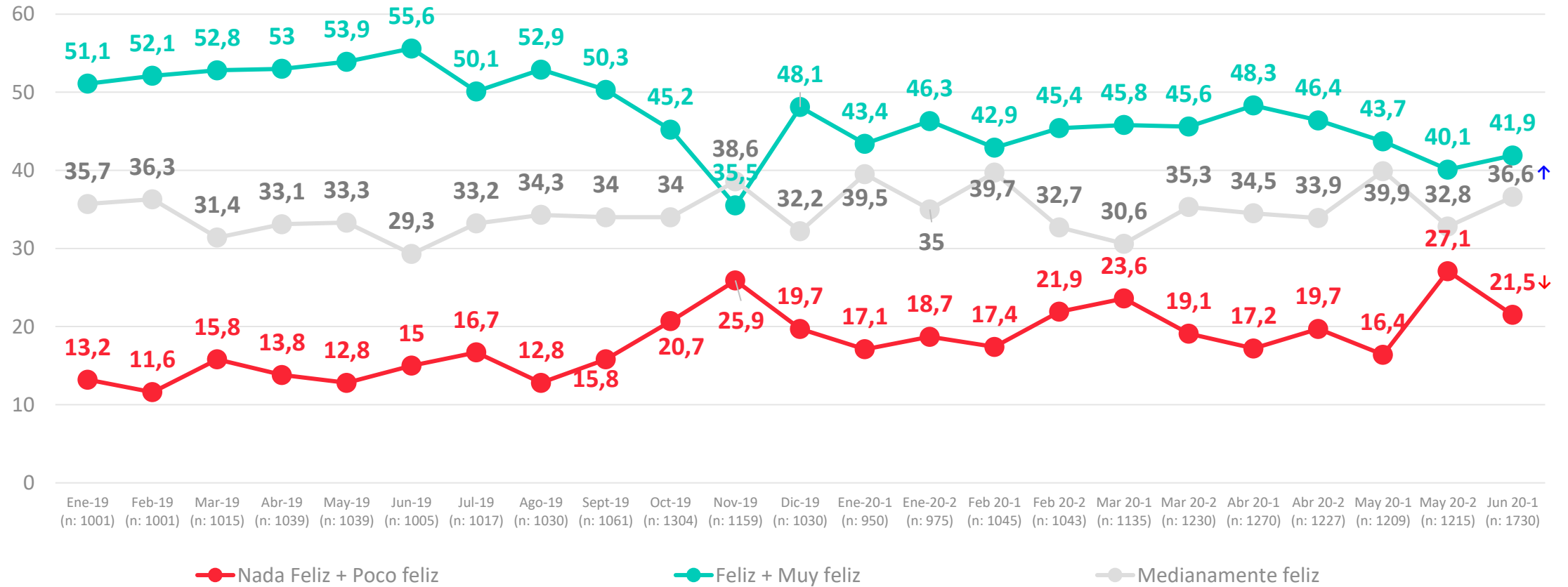


APERTURA POR SEGMENTOS



Evolutivo percepción de felicidad

¿Qué tan feliz te sientes con tu vida en general?



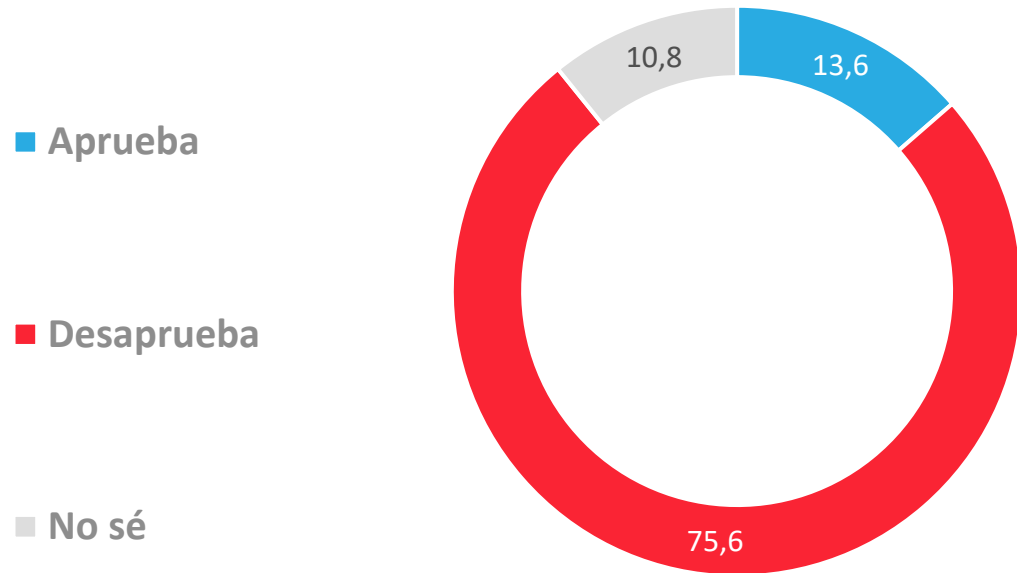


ACTIVA

Evaluación Presidente y Gobierno

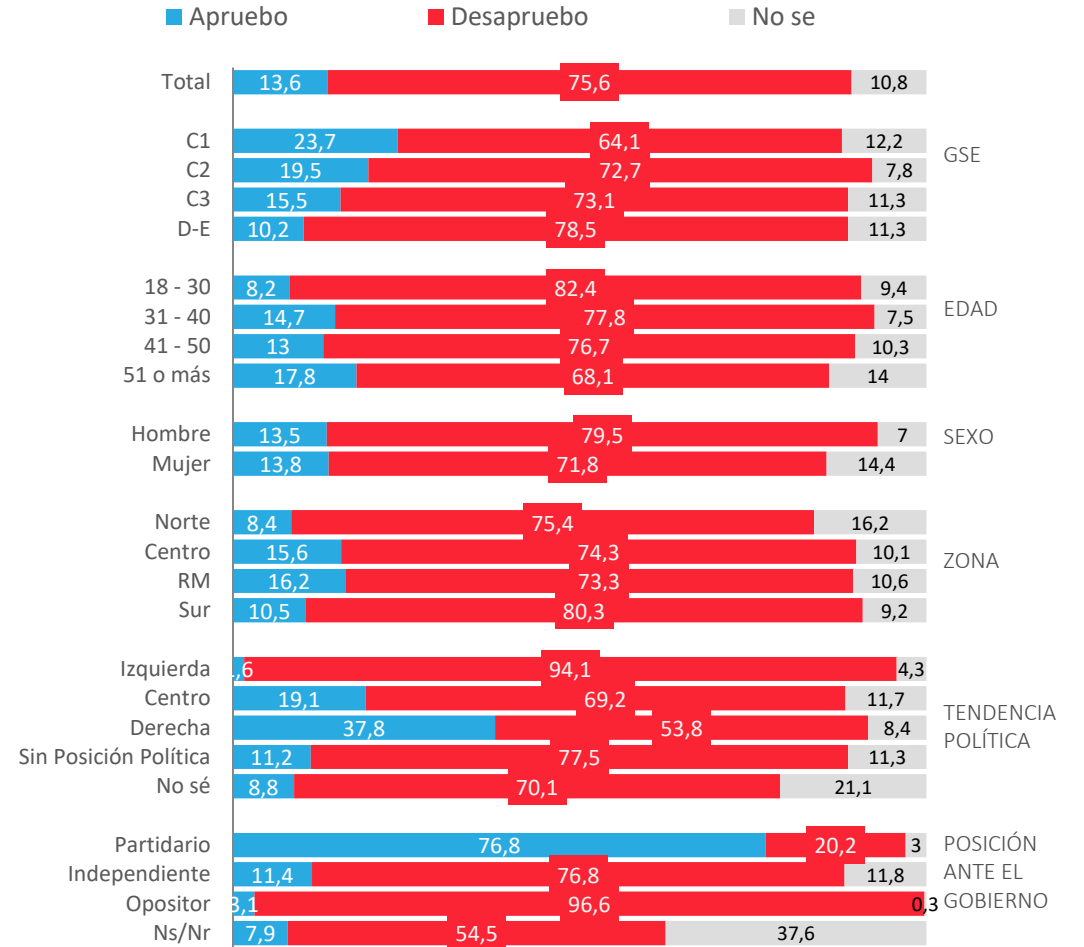
Aprobación de Sebastián Piñera

Independientemente de tu posición política, ¿apruebas o desapruebas la forma en que Sebastián Piñera está conduciendo su Gobierno?



*A partir de la medición de enero 2020, se comenzó a utilizar una escala de 2 niveles; Apruebo/Desapruebo y No sé.

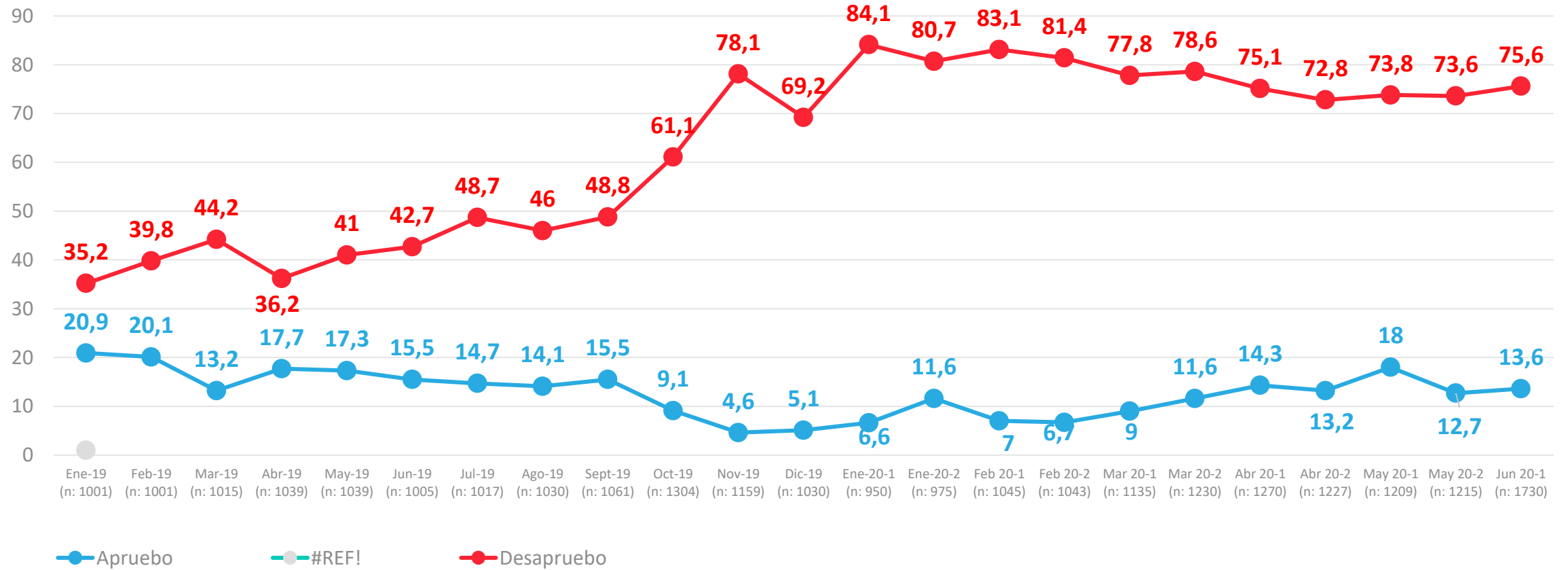
APERTURA POR SEGMENTOS



* No considera los No Sé

Evolutivo aprobación de Sebastián Piñera

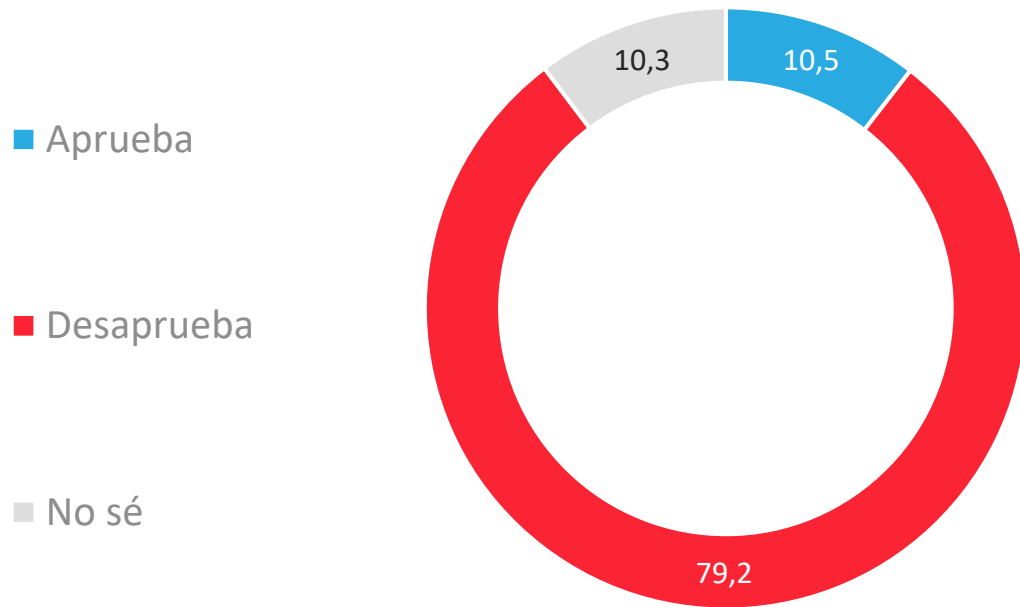
Independientemente de tu posición política, ¿apruebas o desapruebas la forma en que Sebastián Piñera está conduciendo su Gobierno?



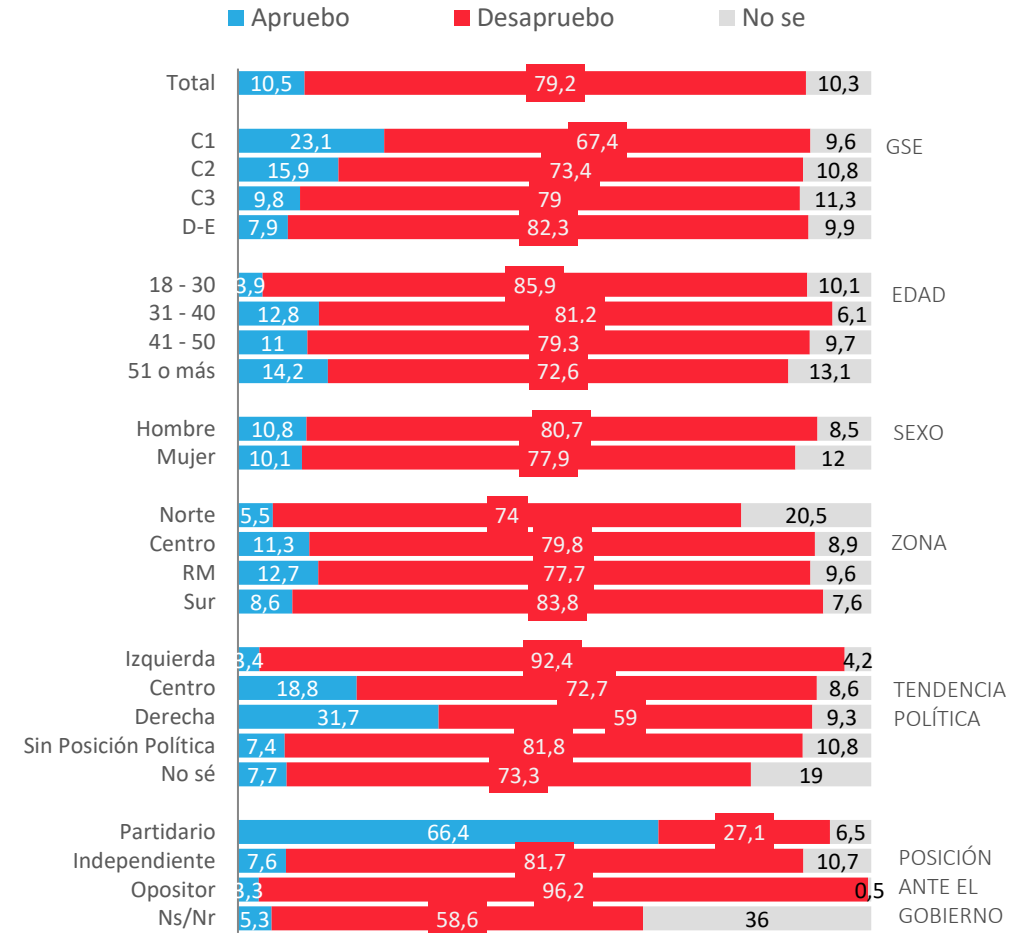
*A partir de la medición de enero 2020, se comenzó a utilizar una escala de 2 niveles ; Apruebo/Desapruebo y No sé.

Aprobación de Gabinete

Independientemente de tu posición política, ¿apruebas o desapruebas la forma en que los ministros y ministras están desarrollando su labor?

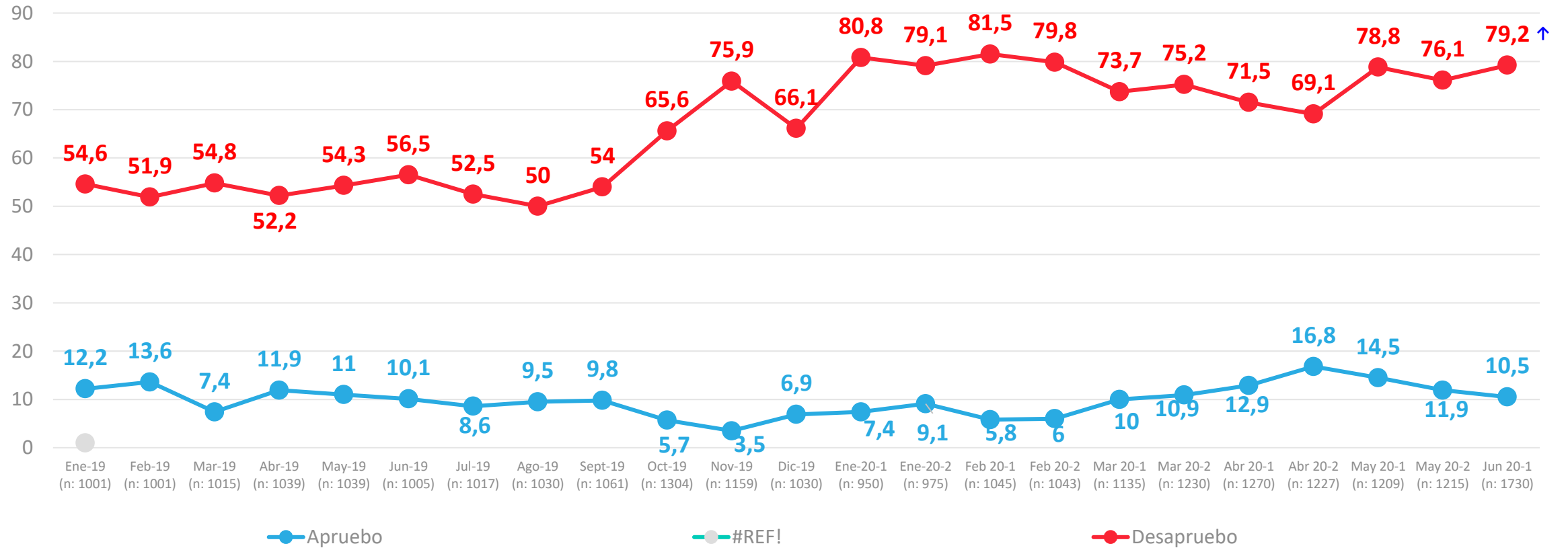


APERTURA POR SEGMENTOS



Evolutivo aprobación de Gabinete

Independientemente de tu posición política, ¿apruebas o desapruebas la forma en que los ministros y ministras están desarrollando su labor?



*A partir de la medición de Enero 2020, se comenzó a utilizar una escala de 2 niveles ; Apruebo /Desapruebo y No sé

ACTIVA

Problemas País

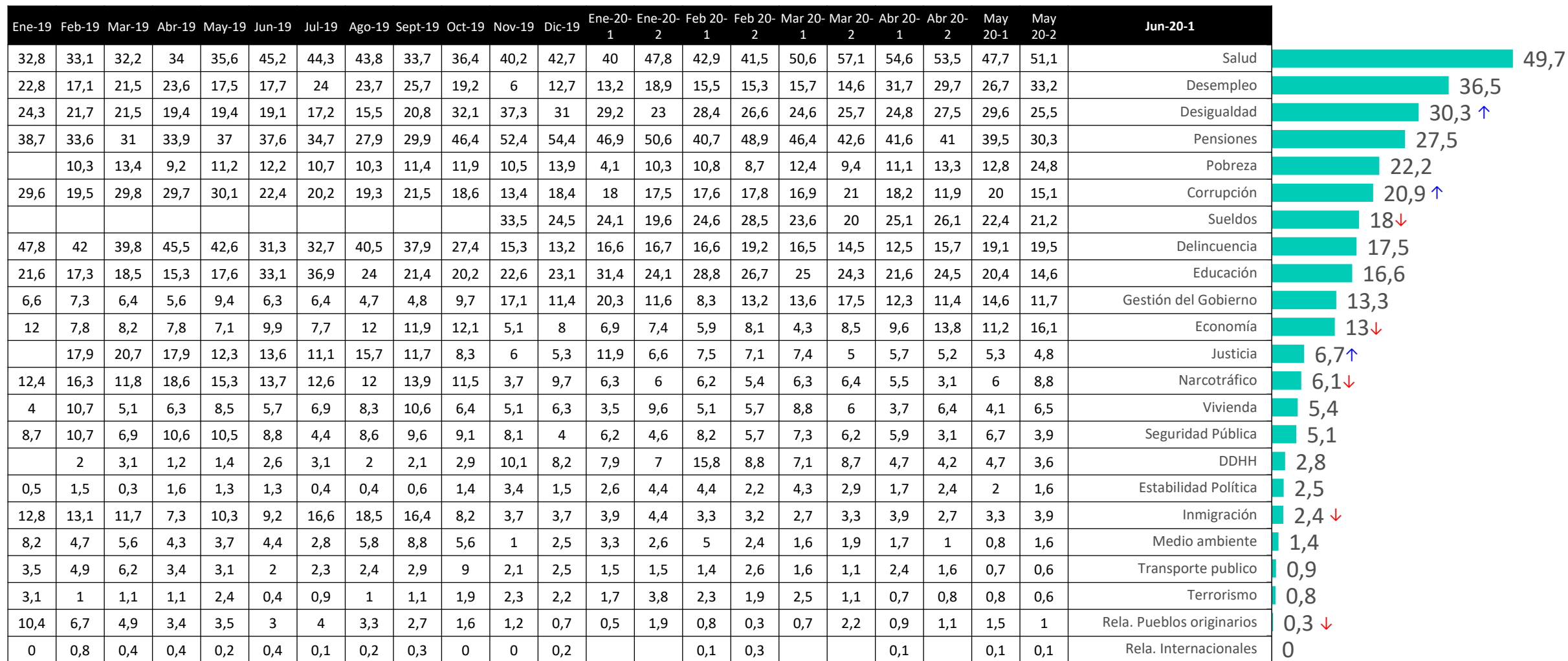


PULSO
CIUDADANO

Percepción de principales problemas del país

Respuesta Guiada

¿Cuáles son los 3 principales problemas de Chile en estos momentos?



Percepción de principales problemas del país – Apertura

Respuesta Guiada ¿Cuáles son los 3 principales problemas de Chile en estos momentos?

	Total	GSE				EDAD				SEXO		ZONA				Posición Política					Posición Frente al gobierno			
		C1	C2	C3	D+E	18-30	31-40	41-50	51-80	Hombre	Mujer	NORTE	CENTRO	RM	SUR	Izquierda	Centro	Derecha	Sin Posición Política	No sé	Partidario	Indep.	Opositor	NS/NR
Salud	49,7	55,4	48,8	48,7	49,6	54,2	50,7	41,3	49,8	44,7	54,4	57,6	53,9	53,6	36	59,8	45,3	35,5	52,1	35,9	44,2	49,5	49,3	56,2
Desempleo	36,5	32,8	34,1	34,1	38,5	28,3	34,8	32	46,5	34,7	38,2	40,8	34	34,4	39,8	23,6	29,2	45,1	37,8	31,9	32,2	27,1	39,1	47
Desigualdad	30,3	34,8	36	29,9	28,4	26,8	25,9	29,1	36,3	30,8	29,8	23,3	24,6	29,5	39,8	38,1	46,2	45,9	27	10,4	24,2	40,8	29,7	11,3
Pensiones	27,5	21,8	29,6	28,8	27	23,7	31	34	25,1	27,2	27,7	28,3	26,2	25,7	31	17,9	28	23,6	29,7	26,4	34,4	28,3	27,3	21,1
Pobreza	22,2	20,3	20	20,4	23,7	23	22,4	22,9	21,2	17,9	26,4	26	18,9	24,2	20	12,9	15,4	13,1	24,5	36,9	11,5	24,4	22,2	24,9
Corrupción	20,9	10,2	16,1	17,7	24,6	22,4	13,4	15,7	26,5	27,5	14,5	15,6	26,8	16,6	25,2	32	21,4	33,6	16,7	22,6	4,8	17,1	25,4	13,2
Sueldos	18	13	15,8	16,2	19,8	27	21,9	14,9	10,1	17,3	18,7	13,2	18,9	18,1	19,6	11,1	17,9	11,9	18,8	34,3	17,5	20,8	16,4	21,3
Delincuencia	17,5	19,9	17,7	17	17,4	10,2	16,8	20,4	22,3	16,2	18,7	19,6	10,4	22,8	14,1	9,1	9,2	25,3	18,4	12,1	34,8	15,6	13,9	33,2
Educación	16,6	17,6	13,9	19,2	16,2	21,8	14,8	15,4	14,1	15,6	17,6	15	26,4	13,4	14,3	34,2	21,4	11	14,5	17,4	12,4	17,9	17,4	11,1
Gestión del Gobierno	13,3	18,5	17,9	18,4	9,5	17,4	12	18,4	7,9	15,2	11,5	16	12,3	13,7	12,1	23	18,3	3,8	13,4	10,9	2,9	22,4	11,8	7
Economía	13	15,2	14,5	11,9	12,8	12,6	16,5	12,1	11,9	12,6	13,4	16	16,2	11	12,1	13,2	19,5	9,3	13	15,9	15	11,3	13,1	15,5
Justicia	6,7	5,7	6,3	7	6,8	7,2	3,8	6,5	8	7,5	5,9	3,9	8	7,2	6,2	6,7	14,3	5,3	6,6	5,3	7,9	4,9	6,8	10
Narcotráfico	6,1	4	6	8,5	5,4	2,4	7,4	11,6	5,5	7,3	5	4,6	5,3	7,6	5,2	1,7	0,9	12,2	6,2	4,1	16,2	3,9	6,3	3,2
Vivienda	5,4	1,8	4,8	5,4	6	6	8,7	6,4	2,6	5,6	5,3	5	5	4,5	7,5	0,5	2,4	2	6,3	13,2	2,4	2,1	6,3	10,3
Seguridad Pública	5,1	5,5	7,4	6,2	4,1	3	2,2	8,8	6,5	5,7	4,6	3,6	5,5	5,3	5,2	4,3	3,4	6,5	5	6	10,6	4,8	4,9	3,2
DDHH	2,8	7,1	1,6	3,2	2,5	5,9	3,2	1,9	0,5	3,1	2,5	3,6	2,1	2,5	3,6	1,9	1,7	3,6	2,6	6,3	1,3	3,6	2,4	4,5
Estabilidad Política	2,5	5	3,2	1,3	2,5	2,3	6,2	2	1	3,5	1,6	1,9	2,3	2,8	2,7	0,5	1,4	3,8	2,6	4,3	11,2	1,8	1,9	2,4
Inmigración	2,4	2,8	3,3	3	1,8	0,9	4,2	4	1,7	2,9	1,9	3,9	1,7	2,6	1,8	3,6	0,6	2,2	2,2	3,8	7,8	0,9	2,5	1,3
Medio ambiente	1,4	3	1,1	1,2	1,4	3	1,5	1,2	0,3	1,7	1,2	0,4	1,2	1,2	2,4	4,5	1,1	0,3	1,3	0,4	4,1	1,7	1,1	0,6
Transporte público	0,9	1,3	0,1	1,1	0,9	1,6	1,2	0,6	0,2	1,4	0,4		0,1	1,6	0,8	0,3	2,2	2,2	0,5	1,8		0,7	0,9	1,7
Terrorismo	0,8	2,9	0,9	0,4	0,6		0,9	0,4	1,5	1,1	0,5	1,6	0,2	1,2	0,2		2,9	0,6		2,3		0,9	1	
Rela. Pueblos originarios	0,3	1,4	0,7	0,4	0,1	0,2	0,6	0,3	0,3	0,5	0,2	0,1	0,1	0,6	0,2	1,1		0,8	0,2		2,1	0,2	0,2	0,2
Rela. Internacionales	0		0,1	0,1			0,1	0,1		0	0				0,2				0,1				0,1	



ACTIVA

Preferencias presidenciales



PULSO
CIUDADANO

Preferencia de candidatos a la presidencia – Respuesta Espontánea

Pensando en el futuro ¿Quién preferirías que sea el próximo presidente de Chile, excluyendo a Sebastián Piñera?

ene-19	feb-19	mar-19	abr-19	may-19	jun-19	jul-19	ago-19	sept-19	oct-19	nov-19	dic-19	Ene-20-1	Ene-20-2	Feb 20-1	Feb 20-2	Mar 20-1	Mar 20-2	Abr 20-1	Abr 20-2	May 20-1	May 20-2	Jun-20-1	
7,9	6,8	8,3	7,5	10,6	11,4	17,8	16,9	11,7	10	7,8	12,1	8,9	15,3	16,1	13,6	13,8	11,5	18,9	19,8	15,8	17,3	Joaquín Lavín	16,3
1	2,6	2,1	2,2	2,6	5	3	4,5	4,9	3,3	3,3	6,3	4,8	5,4	2,3	3,9	3,1	4,5	5,6	5,9	4,5	3,3	Daniel Jadue	5,4 ↑
9,9	6,9	7,9	8,5	8,2	7,9	7	7,2	7,2	6,6	3,7	2,7	4,2	2,8	5,8	4	3,8	3,7	4,2	3	5	5,3	Michelle Bachelet	5
6,4	9,1	5,8	11,2	8,1	7,6	5,1	7	6,8	5,8	7	6,7	3,9	6,1	4,5	2,3	4,7	5,7	3,3	2,4	4,5	3,4	José Antonio Kast	4,1
0,9	0,4	0,2	0,5	0,4	0,9	1	0,7	0	0,7	9,9	7,5	11,6	9,9	6,4	8,2	7,9	8,2	6,2	5,4	10,8	5,5	Franco Parisi	3,8 ↓
12,1	14,6	13	11,1	10,8	14,3	10,3	9	13,5	12,4	8,6	5,2	5,2	5,9	4,6	5,7	6,3	4,4	2,8	3,7	3,5	4,2	Beatriz Sánchez	3,7
																0,2	0,1	0,1	0,7	0,6		Izkiá Siches	2,8 ↑
																		0,1		0,4		Sebastián Sichel	2,2 ↑
2,4	1,8	2,4	3	3,2	2	2,1	2,6	1,9	1,9	2,8	0,3	5,1	0,9	1,8	1,6	1,6	1,7	1,1	1,2	1,7	2,1	Alejandro Guillier	1,7
1,3	2,3	1,3	0,7	3,2	1,1	1,3	1,3	0,6	0,7	0,4	0,5	0,6	0,2	0,4	0,9	0,9	0,4	0,5	1,7	0,4	2,2	Evelyn Matthei	1,6
										0,3	0,1	0,3	0,4				0,7	0,4	0,5	0,4	0,3	German Codina	1,6 ↑
29,4	33,1	34,5	32,8	30,5	26,3	27,6	26,4	25,6	29,4	22,6	27,5	20,8	24	30,4	21,9	23,8	21,9	20,6	22,7	23	24,3	Otros	21,6
16,7	6,6	16,1	12,7	15,3	18,5	14,5	20	18,7	18,4	17	21,2	21,7	17,2	13,8	25	21,2	20,2	23,8	18,8	19,8	20,1	No se	17,7
12	15,9	8,5	9,9	7,2	5	10,3	4,4	9,1	10,7	16,6	9,9	12,8	11,8	13,9	12,7	13	17,1	12,3	14,8	9,5	11,5	Nada/ninguno	12,5

Posible próximo presidente de Chile – Respuesta Espontánea

¿Y quien crees tú que será el próximo presidente de Chile, excluyendo a Sebastián Piñera?

ene-19	feb-19	mar-19	abr-19	may-19	jun-19	jul-19	ago-19	sept-19	oct-19	nov-19	dic-19	Ene-20-1	Ene-20-2	Feb 20-1	Feb 20-2	Mar 20-1	Mar 20-2	Abr 20-1	Abr 20-2	May 20-1	May 20-2	Jun-20-1	
7,2	7	8,3	9,6	12,5	14	19,8	21	14	13,7	9,5	13,1	13	17,7	14,4	15,2	15,5	16,9	22,7	24,9	21	24,7	Joaquín Lavín	22,5
9,6	8,8	9,6	9,5	9,9	8,6	7	7,6	8,6	6,6	3,7	2,9	3,2	4,5	9,6	4,4	4,4	3,8	6	3,4	2,5	3,8	Michelle Bachelet	4,4
12,2	11,3	13,7	10,4	11	13,3	8,2	9,4	13,4	11,9	9,2	5,4	4,4	5	7,1	5,3	5,5	4,8	3	3,6	2	3,6	Beatriz Sánchez	3,7
1	1,6	1,6	1,4	2	4,3	2	3,6	3,3	2,4	3,6	6,1	4	2,8	2	3,9	3,1	3,9	4,7	5	4	2,5	Daniel Jadue	3,6
6,1	9,5	5,6	11,8	8,2	8	6	5,6	6,4	5,6	7,7	6,4	4	7,3	4,7	2,9	5,3	4,8	3	2,8	3,5	3,9	José Antonio Kast	3,3
0,8	0,2	0,1	0,8	0,3	0,8	0,5	0,2	0	0,3	8,2	5,1	11,5	8,2	7,4	5,2	6,4	6,2	6	4,1	9,7	5,8	Franco Parisi	2,8
2,5	2,9	5,4	3,7	3,4	2,7	3,2	2,4	2,2	2,3	3,4	1,1	4,6	1,2	1,9	2,3	2,2	1,2	1,1	1,1	2,4	2,1	Alejandro Guillier	2,6
										0,3		0,1	0,3				0,4	0,4	0,2	0,4	0,2	German Codina	1,7
																	0,2	0,2	0,1	0,5	0,3	Izkiá Siches	1,7
																				0,4	0,1	Sebastián Sichel	1,7
24,5	26,5	28,4	27,2	27	26,8	22,4	24,1	18,7	27,2	21,6	22,4	21,7	19,6	21,8	18	20,1	16,9	19,5	19,9	19,1	18,9	Otros	21,8
32,2	15,5	21,8	21,4	21,1	19,5	27,1	24	29,6	24,4	28,1	32	27,5	28,1	27	36,6	30,8	31,6	27,4	28,7	29,8	29,1	No se	24,7
3,9	16,6	5,6	4,2	4,6	2	3,7	2,2	3,7	5,6	4,7	5,4	5,9	5,4	4,1	6,1	6,6	9,1	6	6,2	4,7	4,9	Nada/ninguno	5,6



HONORABLE SENADO

La Comisión de Constitución, Ley y Reglamento tiene el honor de informar la proposición de Ley de la República para designar, como Contralor General de la República, al señor Enrique Petar Rajevic Mosler, cargo que se encuentra cese de funciones del señor Ramiro Mendoza Zúñiga.

A la sesión en que se analizó asistieron, además de los integrantes de la Comisión, el Honorable señor Moreira, el Ministro del Interior y Seguridad Pública, señor Burgos; el Ministro Secretario General de la Presidencia, señor Eyzaguirre; el Ministro Secretario General de Gobierno, señor y el abogado señor Enrique Rajevic Mosler.

Concurrieron, asimismo, el Jefe del Ministerio del Interior y Seguridad Pública, señor Ricardo M..., la Jefa de Comunicaciones de esa Secretaría de Estado, señor A..., el abogado señor Héctor Valderrama. Igualmente estuvo presente el Coordinador del Ministerio Secretaría General de la Presidencia, señor Nicolás Mena y los asesores señoras Tania Larrain, Marcela, señor Hugo Arias; el Consejero del Consejo para la Transparencia, señor Marcelo Drago; el Director de Asesoría Legislativa del Ministerio del Interior, señor Roberto Santa Cruz; el asesor de la Biblioteca del Congreso, señor Juan Pablo Cavada; la Jefa de Gabinete del Honorable Ministro, señora Deborah Bailey, y su asesor señor S..., el asesor del Honorable Senador señor De Urresti; señor C..., el asesor del Honorable Senador señor Araya; señor R..., el asesor de prensa del Honorable Senador señor Ar..., el asesor del Honorable Senador señor Espina; y el asesor del Honorable Senador señor Larrain; señor...

ACTIVA

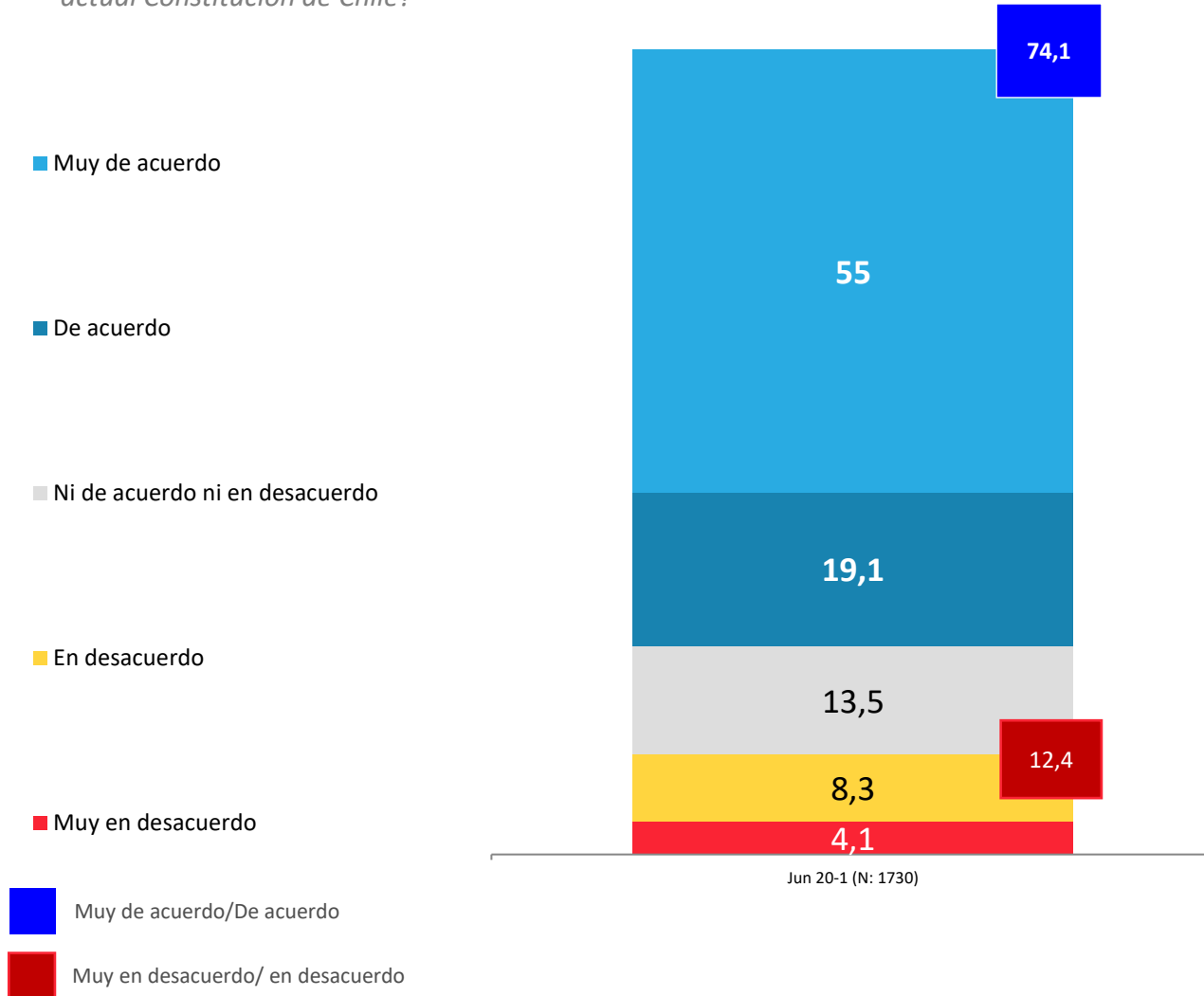
Constitución de Chile



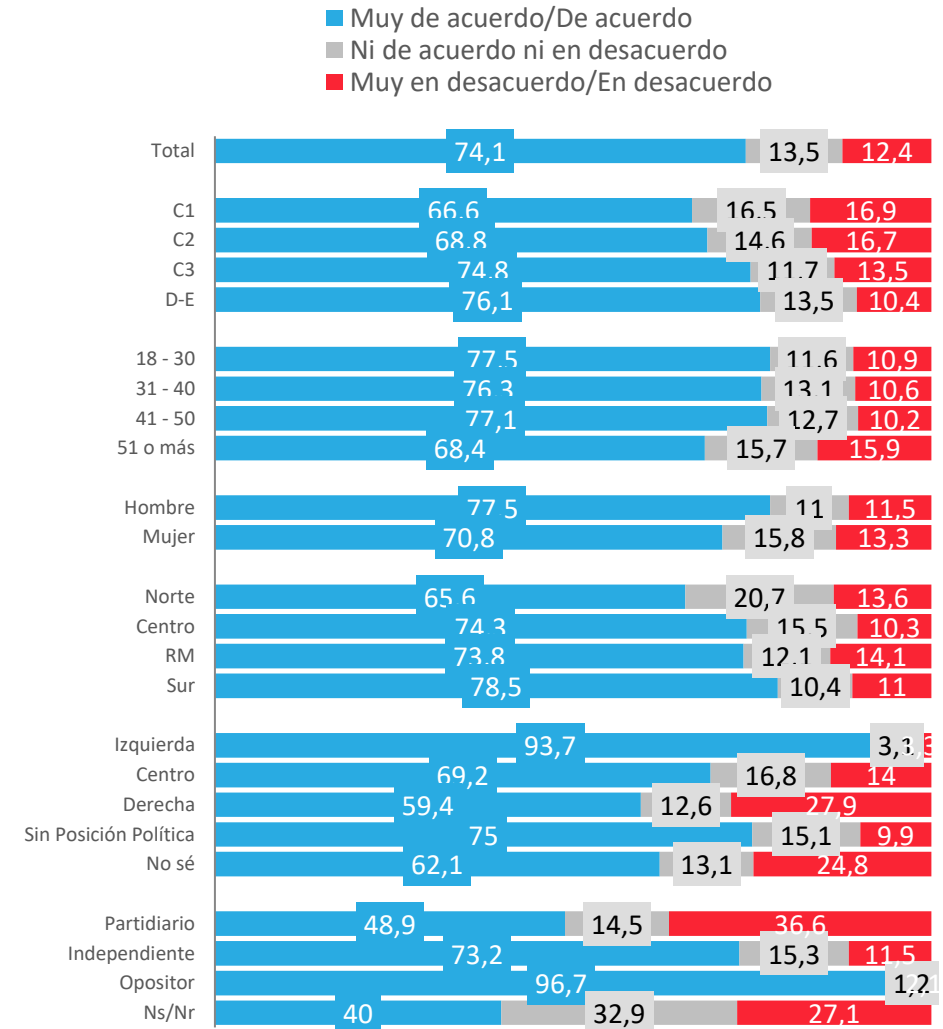
 PULSO CIUDADANO

Nivel de acuerdo respecto a cambiar la actual Constitución de Chile

¿Qué tan de acuerdo o en desacuerdo está usted con que se cambie la actual Constitución de Chile?



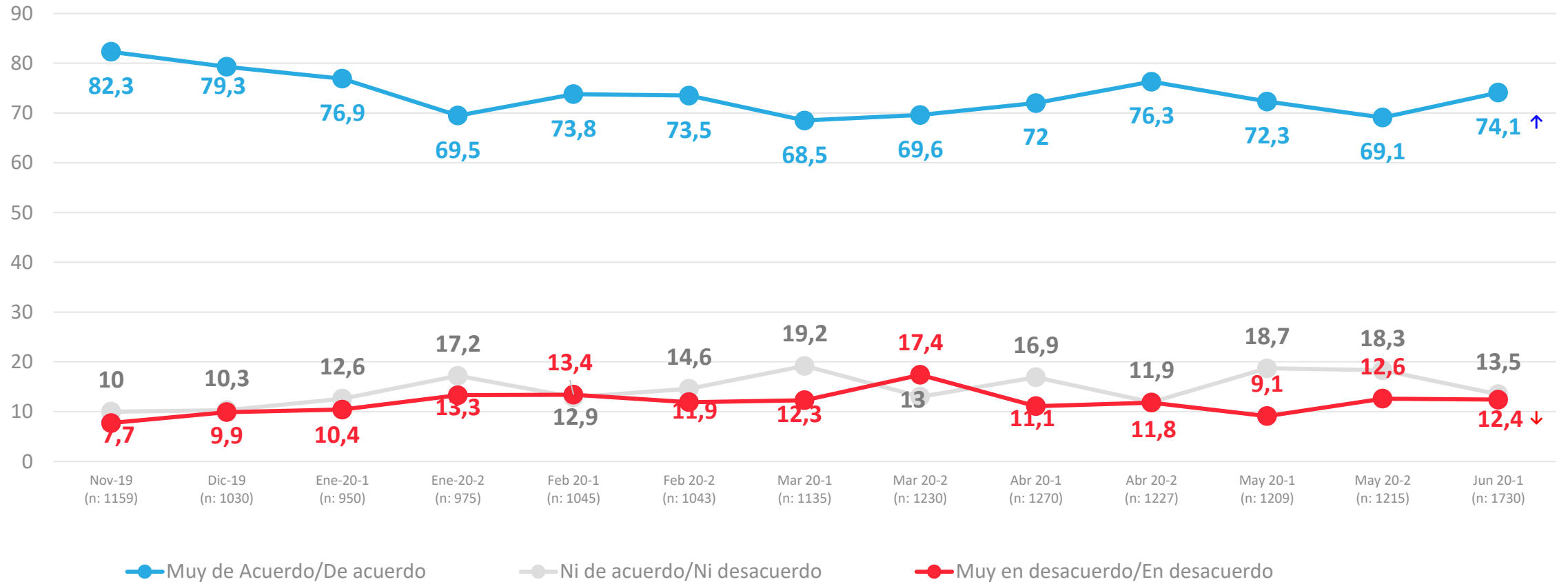
APERTURA POR SEGMENTOS



Evolutivo Cambio de Constitución

Nivel de acuerdo con cambio de constitución

¿Qué tan de acuerdo o en desacuerdo está usted con que se cambie la actual Constitución de Chile?





ACTIVA

Plebiscito de entrada

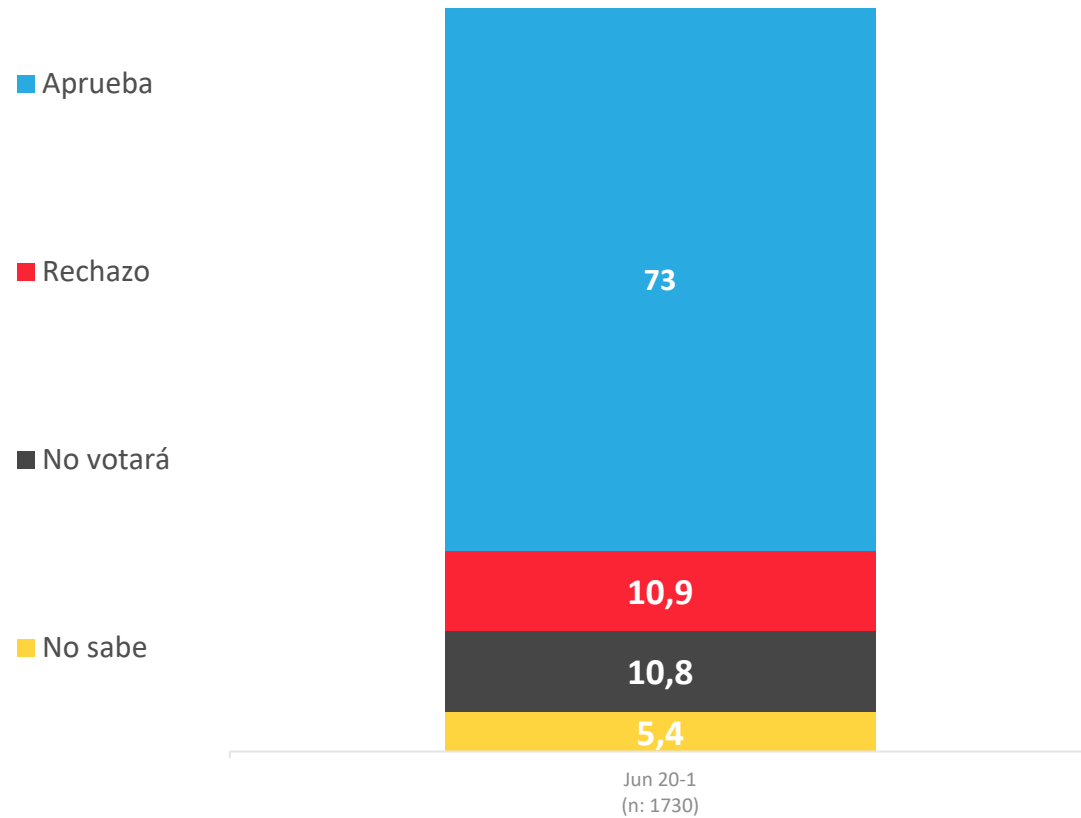


PULSO
CIUDADANO

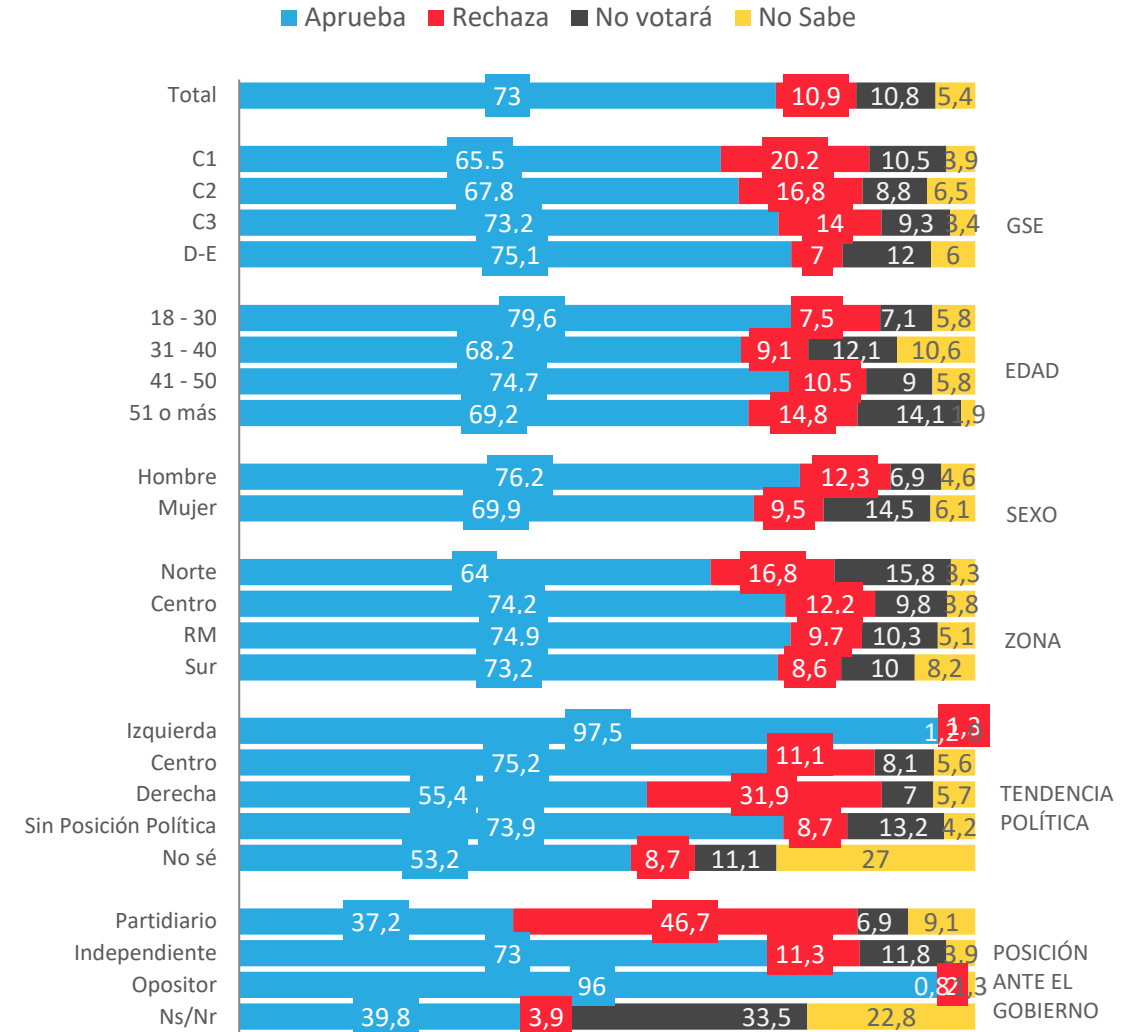
Plebiscito para la nueva Constitución

Pensando en que el plebiscito de Octubre 2020 para decidir una nueva constitución fuera este domingo

¿Quiere usted una nueva constitución?



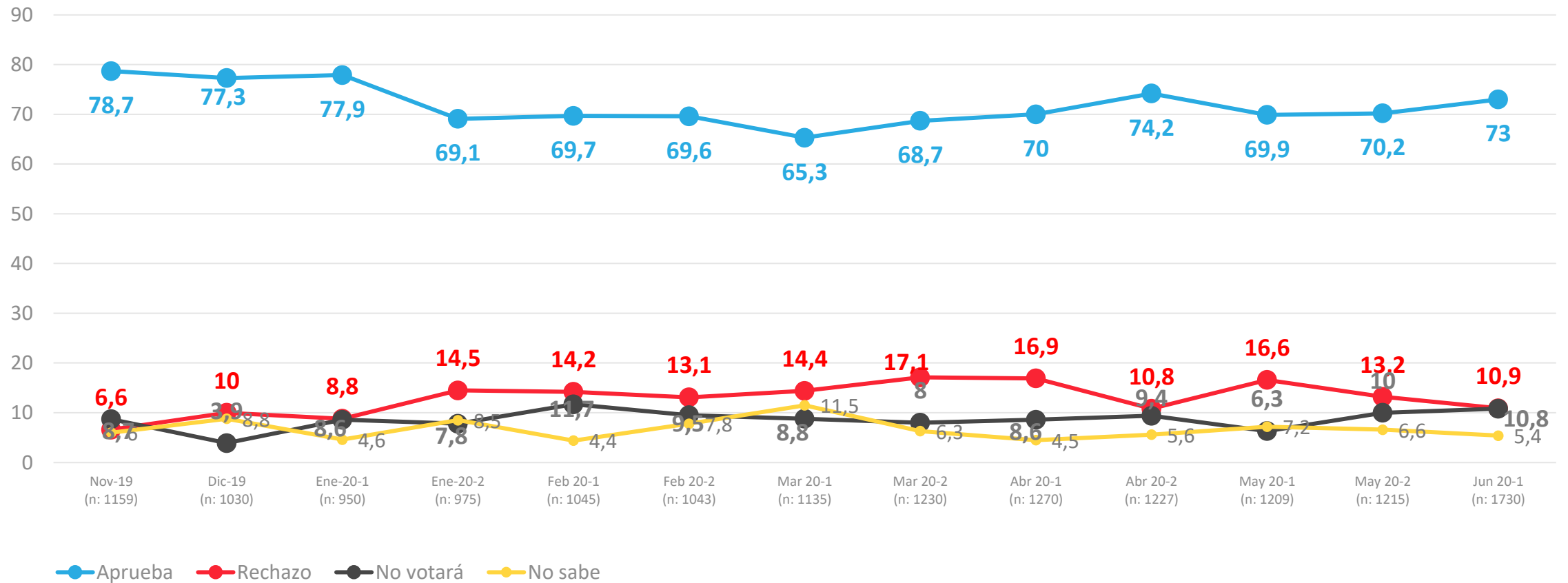
APERTURA POR SEGMENTOS



Evolutivo Plebiscito nueva constitución

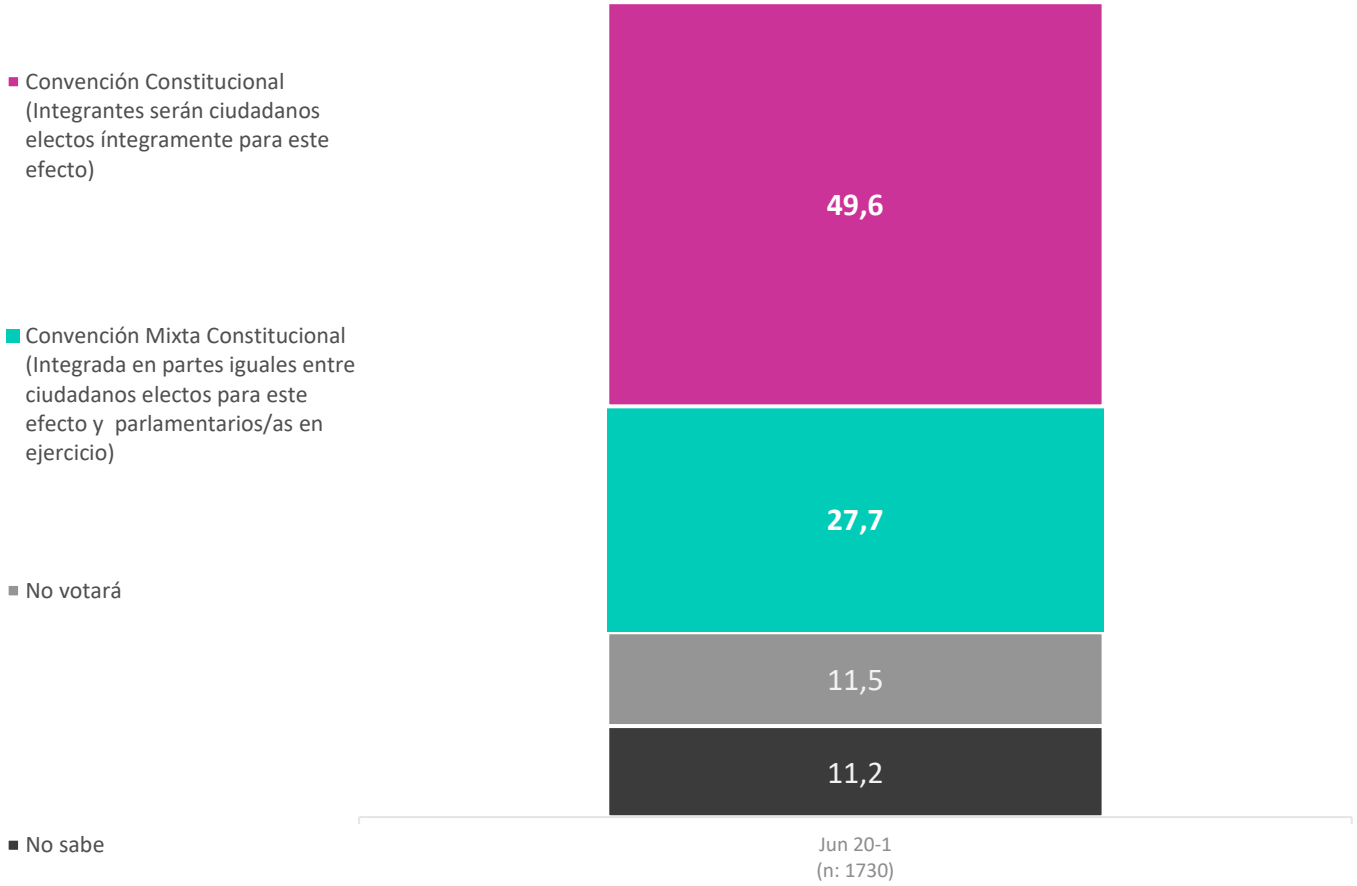
Pensando en que el plebiscito de Octubre 2020 para decidir una nueva constitución fuera este domingo

¿Quiere usted una nueva constitución?

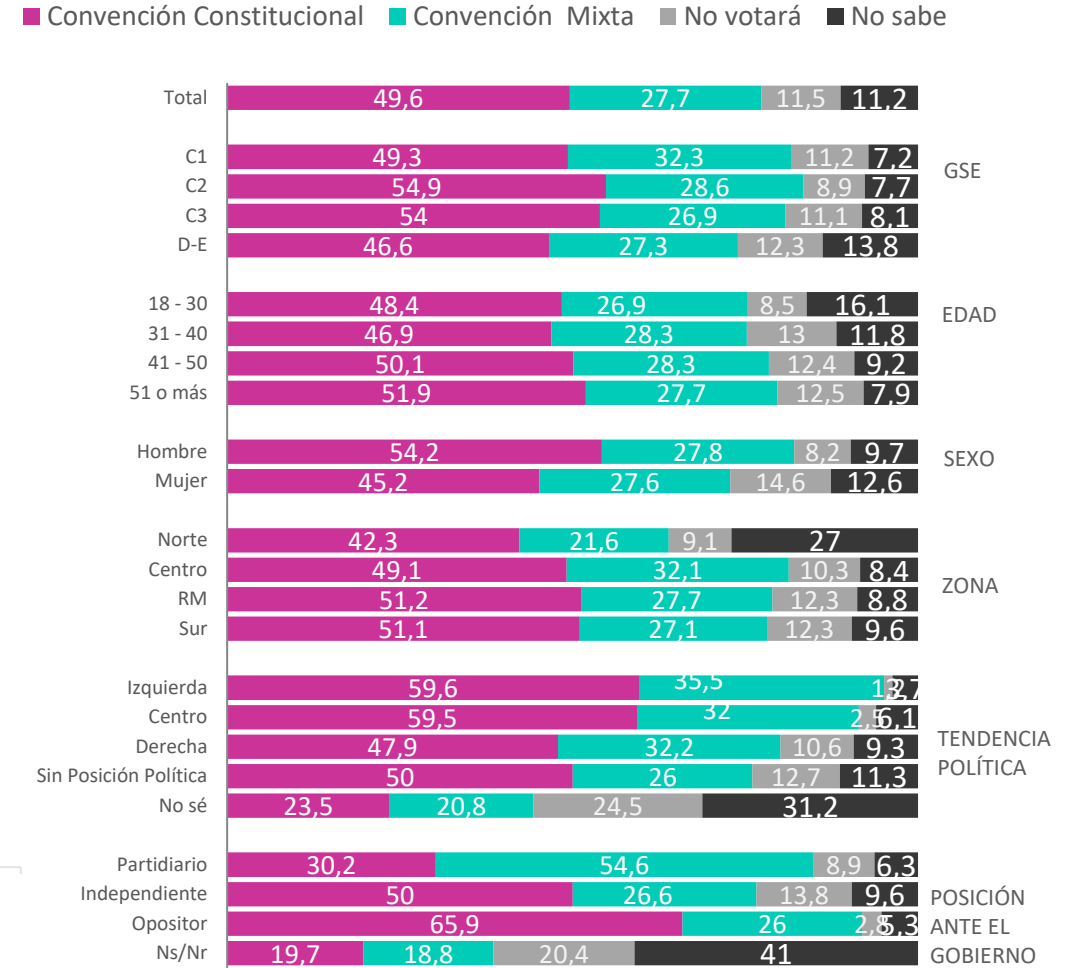


Preferencia por el órgano que redactará la nueva Constitución

Y pensando en el órgano que debe redactar esta nueva Constitución
¿Usted votará una Convención Mixta Constitucional o una Convención Constitucional?

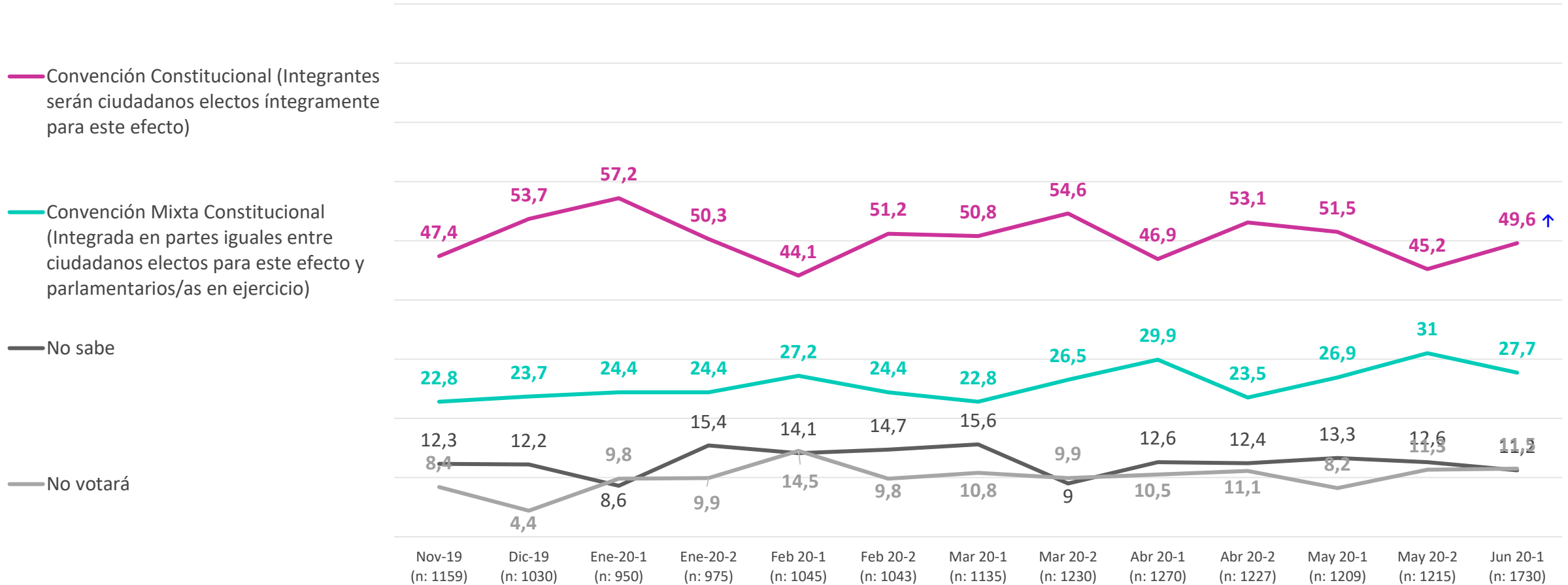


APERTURA POR SEGMENTOS



Preferencia por el órgano que redactará la nueva Constitución

Y pensando en el órgano que debe redactar esta nueva Constitución
¿Usted votará una Convención Mixta Constitucional o una Convención Constitucional?



Intención de ir a votar al plebiscito de entrada

Pensando en el plebiscito de entrada que se realizará en Octubre de 2020 ¿Cuál es tu intención de ir a votar en este plebiscito?

■ Estoy muy seguro de que iré a votar

■ Estoy seguro de que iré a votar

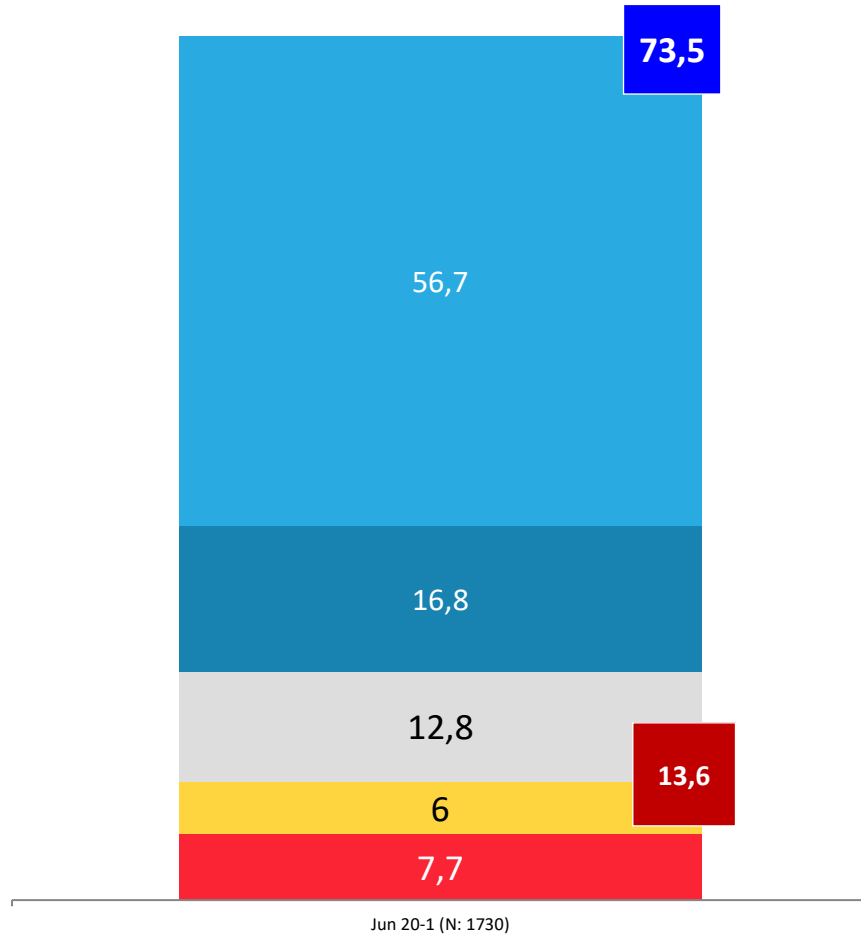
■ No estoy seguro si iré a votar o no

■ Estoy seguro de que NO iré a votar

■ Estoy muy seguro de que NO iré a votar

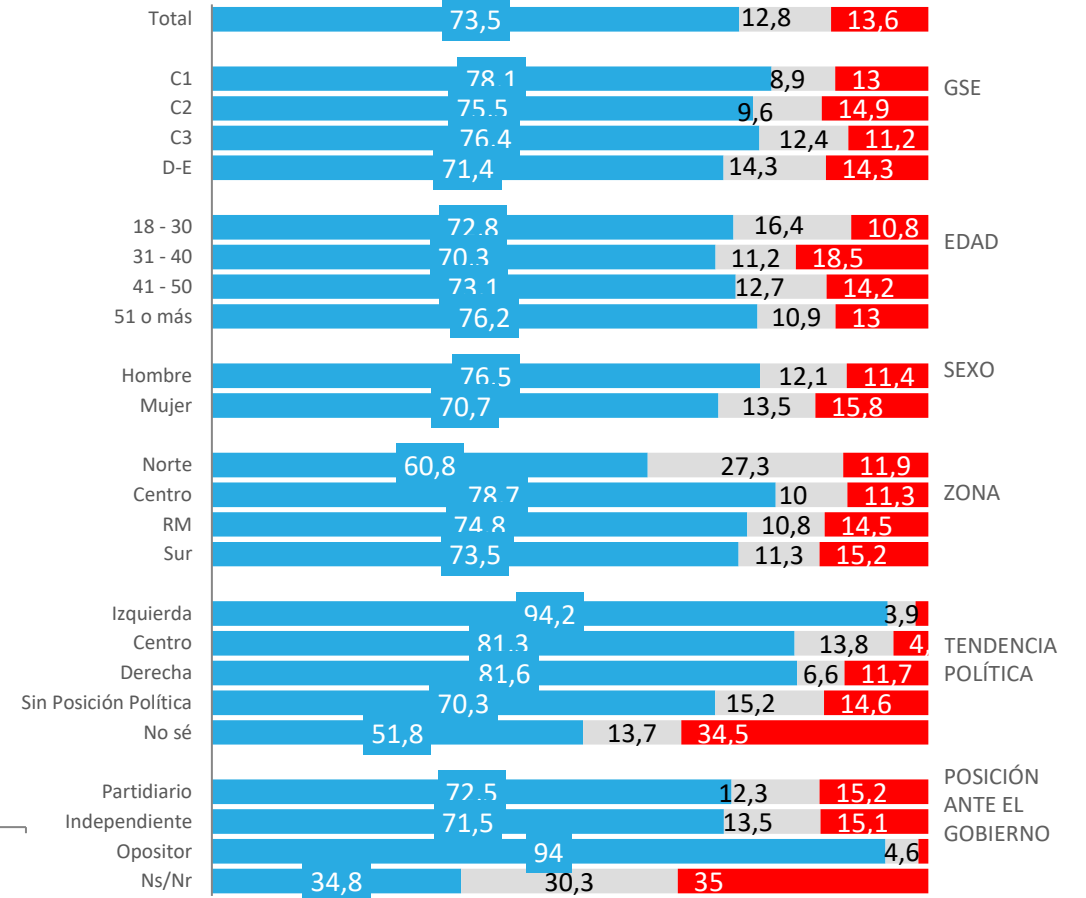
■ Muy seguro/seguro iré a vota

■ Muy seguro/seguro NO iré a votar



APERTURA POR SEGMENTOS

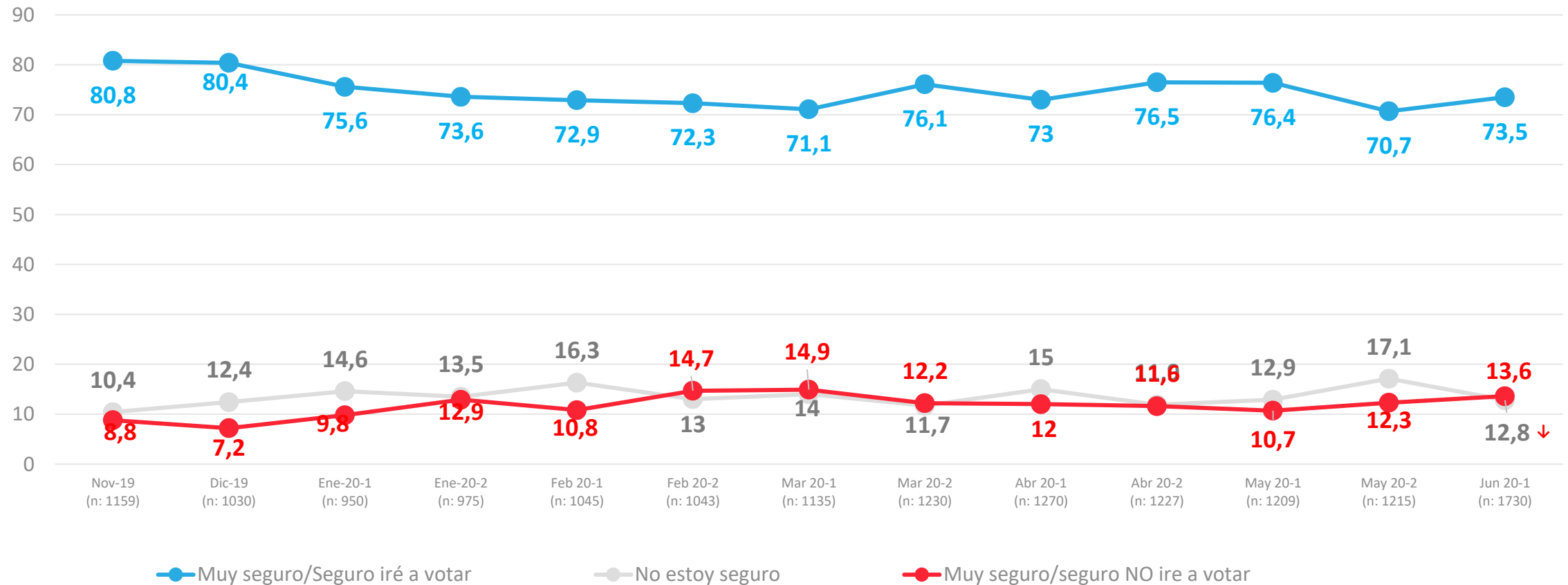
■ Muy seguro/Seguro que SI iré a votar
 ■ No estoy seguro si iré a votar o no
 ■ Muy seguro/Seguro que NO iré a votar



↑ ↓ Diferencias significativas a 95% de confianza

Evolutivo Intención de ir a votar al plebiscito de entrada

Pensando en el plebiscito de entrada que se realizará en Octubre de 2020 ¿Cuál es tu intención de ir a votar en este plebiscito?





ACTIVA

Votante probable



PULSO
CIUDADANO

Votante probable

La estimación del votante probable se calculó utilizando 3 preguntas de la investigación:

- **Intención de ir a votar en el plebiscito de entrada que se realizara en octubre de 2020.** Esta intención se midió sobre una escala intervalar de 5 puntos.
- **Declaración si votó en las últimas elecciones presidenciales de 2017.** Esta declaración se realizó mediante una pregunta dicotómica, nominal, SI o NO.
- **(*) Nivel de interés en el plebiscito de Octubre 2020.** Este interés se midió sobre una escala intervalar de 5 puntos.

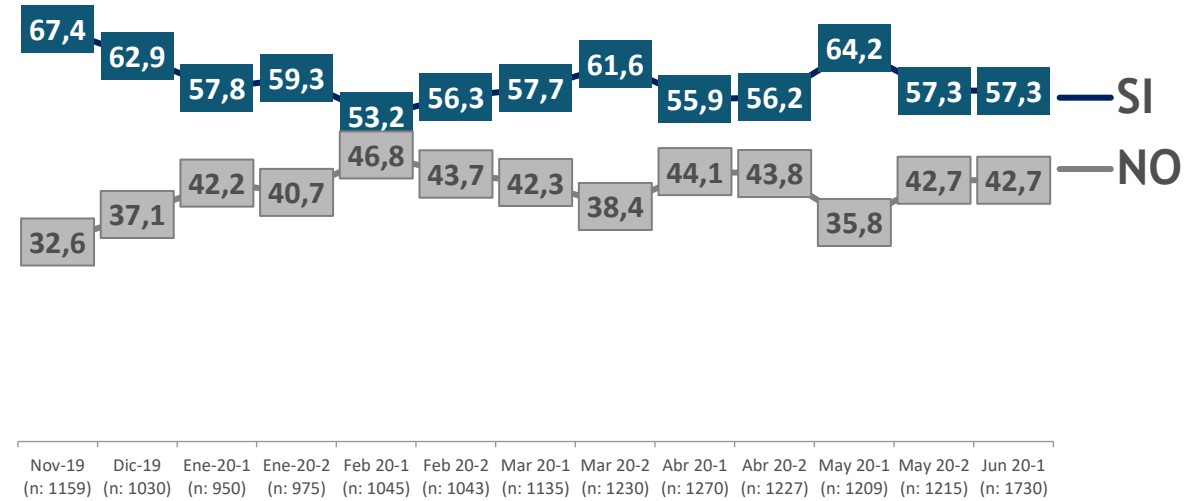
A partir de estas 3 variables se calculo un algoritmo con probabilidades de votantes en dos escenarios:

(*) esta variable se comenzó a utilizar en el algoritmo de estimación de votante probable a partir de la medición de la segunda quincena de Febrero.

Datos expresados en porcentajes (%). Sobre la Base del Total Entrevistas (N: 1209 EM: +/- 2,9%)

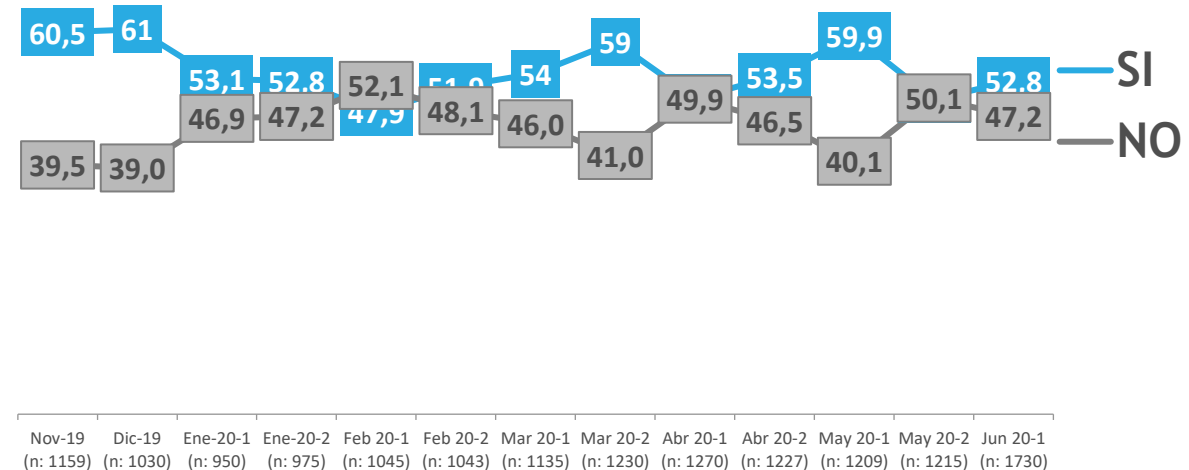
Votante Optimista

El Votante Optimista refleja el **escenario con un menor grado de exigencia** en la escala de medición utilizada



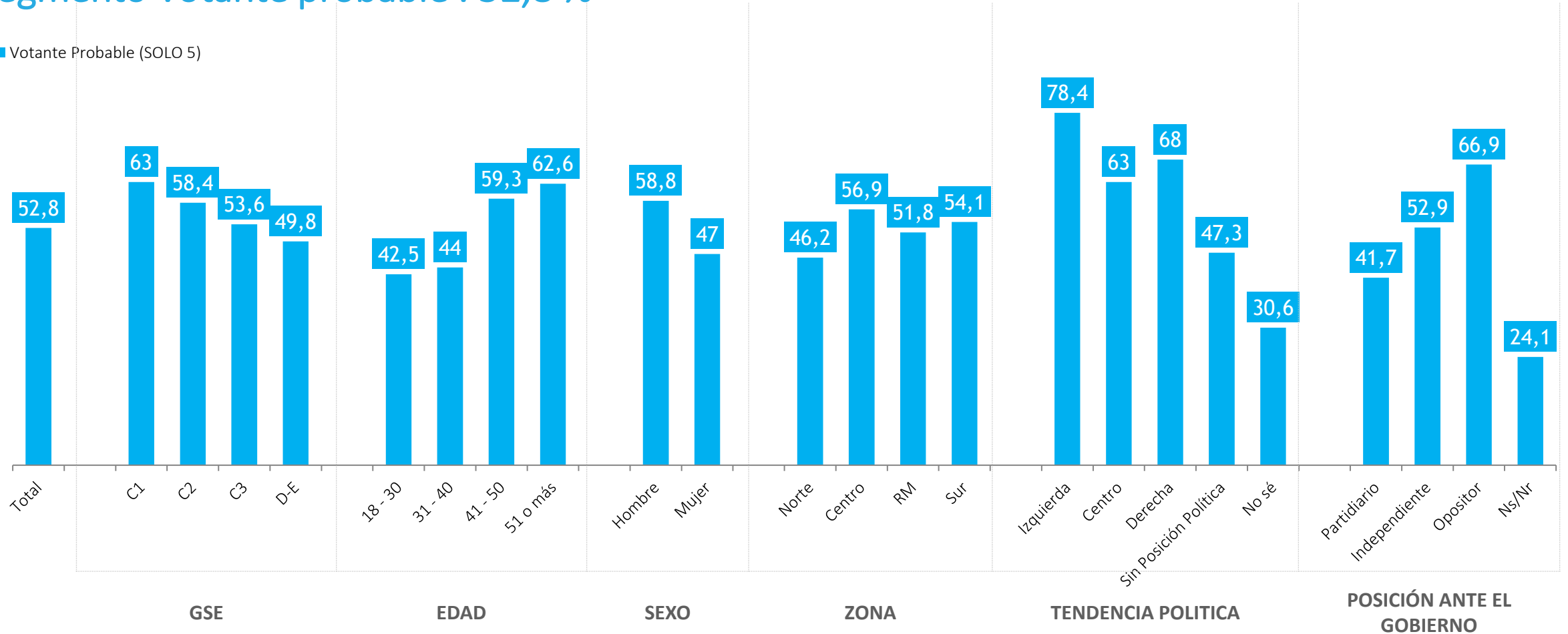
Votante Probable

El Votante Probable refleja el **escenario más exigente** en las escala de medición utilizada.



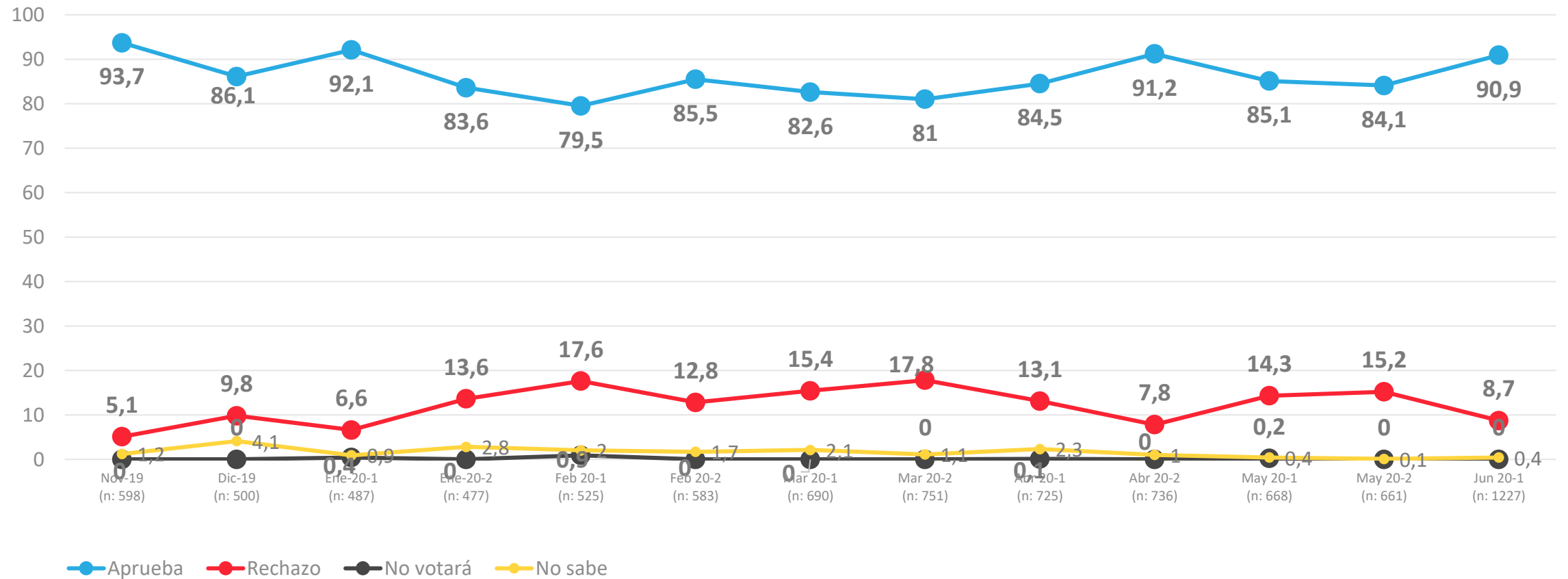
Penetración **votante probable** – Plebiscito Octubre 2020 : Segmento **Votante probable** : 52,8 %

■ **Votante Probable (SOLO 5)**



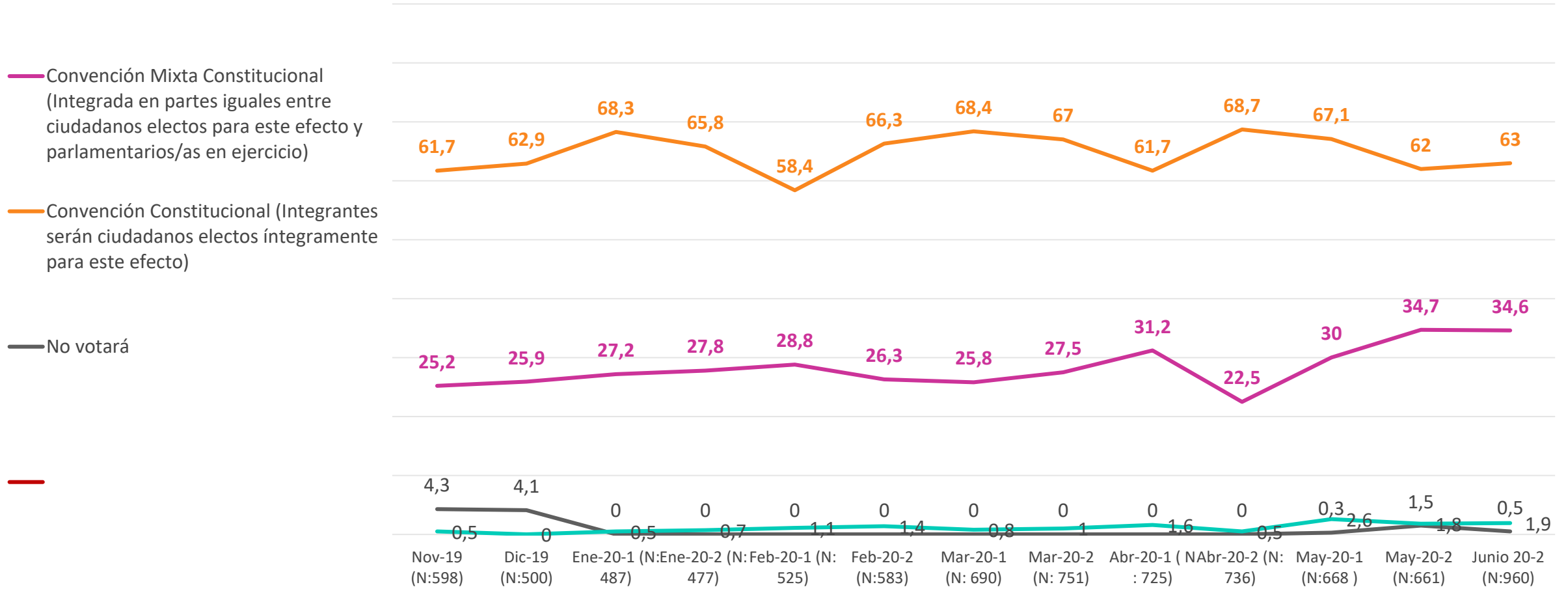
Plebiscito para la nueva Constitución – Segmento Votante Probable : 52,8 %

Pensando en que el plebiscito de Octubre 2020 para decidir una nueva constitución fuera este domingo ¿Quiere usted una nueva constitución?



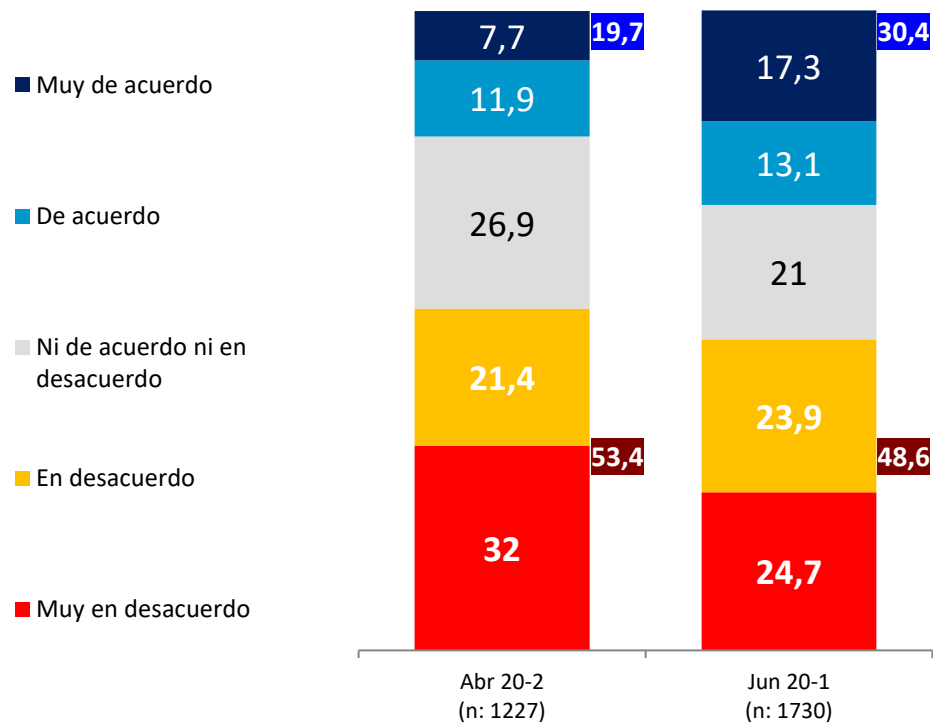
Plebiscito para la nueva Constitución – Segmento Votante Probable : 52,8 %

Y pensando en el órgano que debe redactar esta nueva Constitución ¿Usted votará una Convención Mixta Constitucional o una Convención Constitucional?



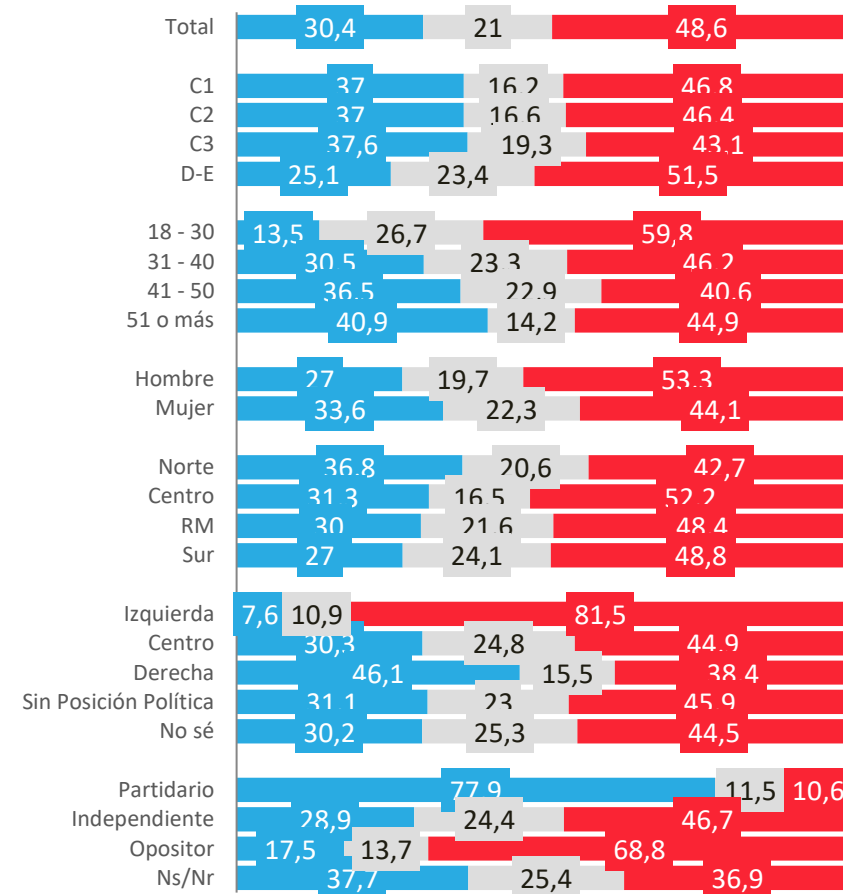
Nivel de acuerdo con la No realización de plebiscito de Octubre 2020

Algunos sectores, también han planteado definitivamente la posibilidad de no realizar el plebiscito de octubre 2020 producto de la fuerte recesión económica que afectará al país y no gastar recursos en este plebiscito. ¿Qué tan de acuerdo o en desacuerdo estas tú con la posibilidad de cancelar el plebiscito por la recesión económica que afectará al país?



APERTURA POR SEGMENTOS

■ Muy de acuerdo/de acuerdo ■ Ni de acuerdo/ni desacuerdo
 ■ Muy en desacuerdo/En desacuerdo





ACTIVA

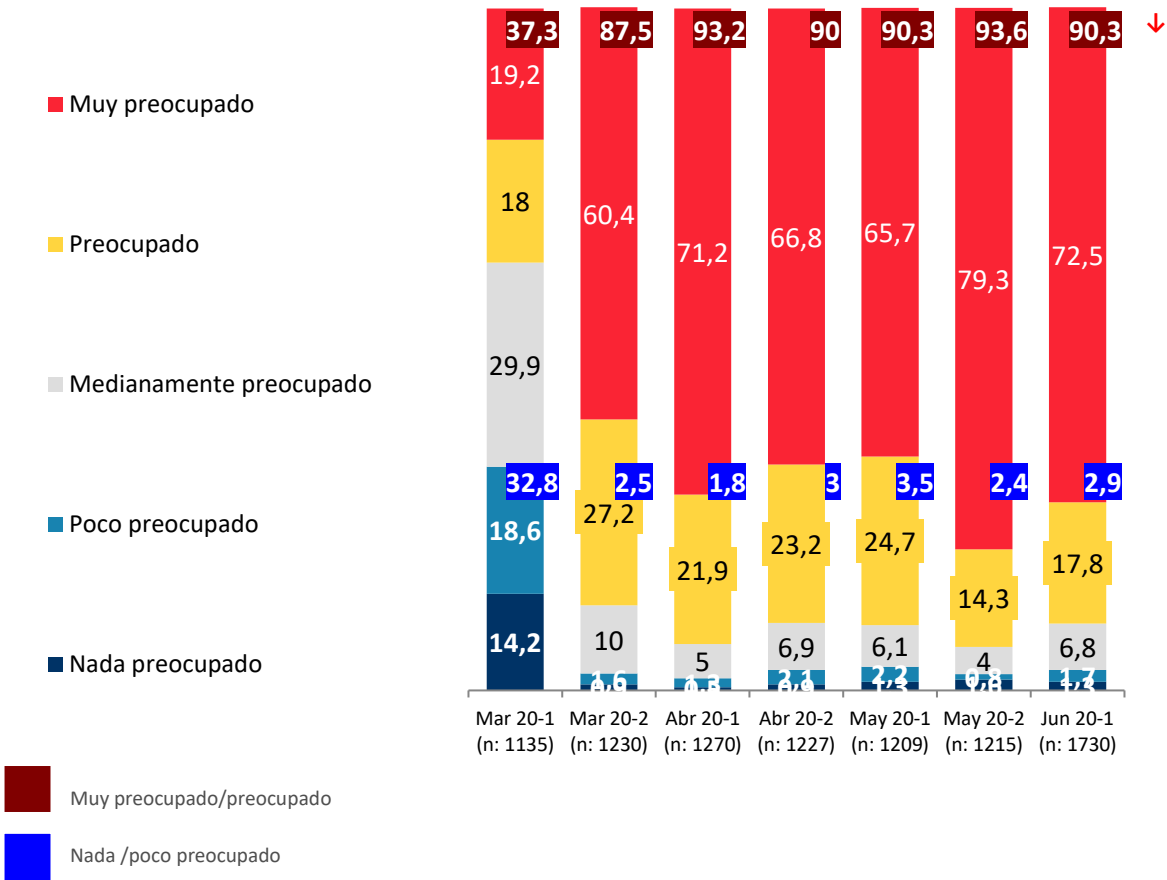
Preocupación e información frente al COVID-19



PULSO
CIUDADANO

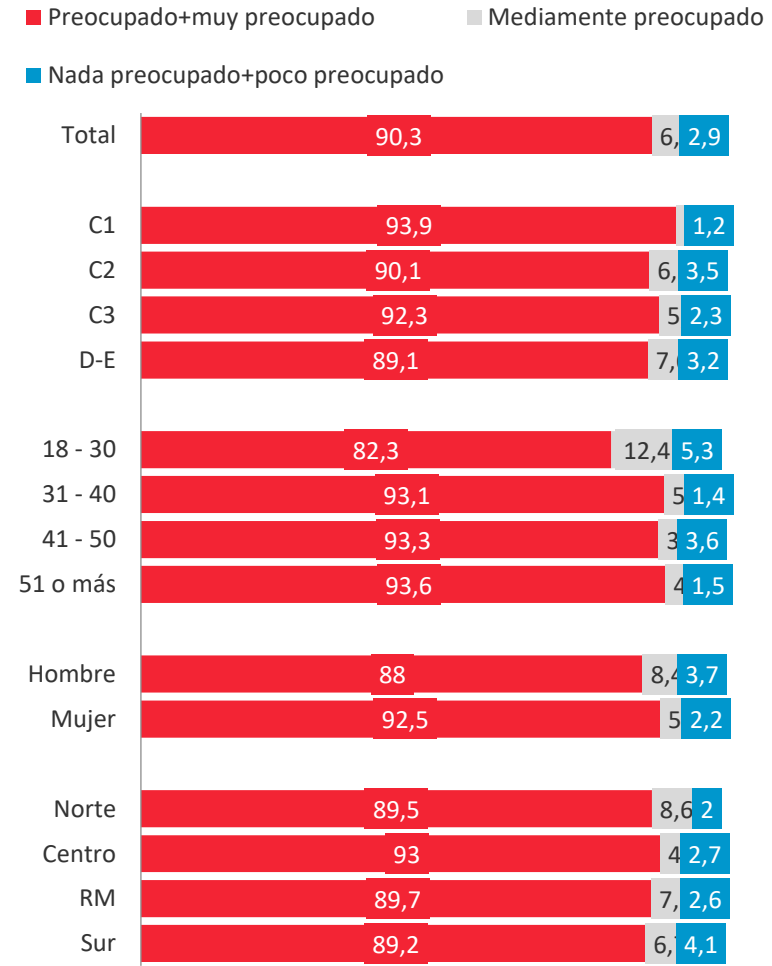
Preocupación que el Coronavirus esté en Chile

¿Qué tan preocupado estás con que el Coronavirus ya esté en Chile?



Datos expresados en porcentajes (%). Sobre la Base del Total Entrevistas (N: 1730 EM: +/- 2,4 %)

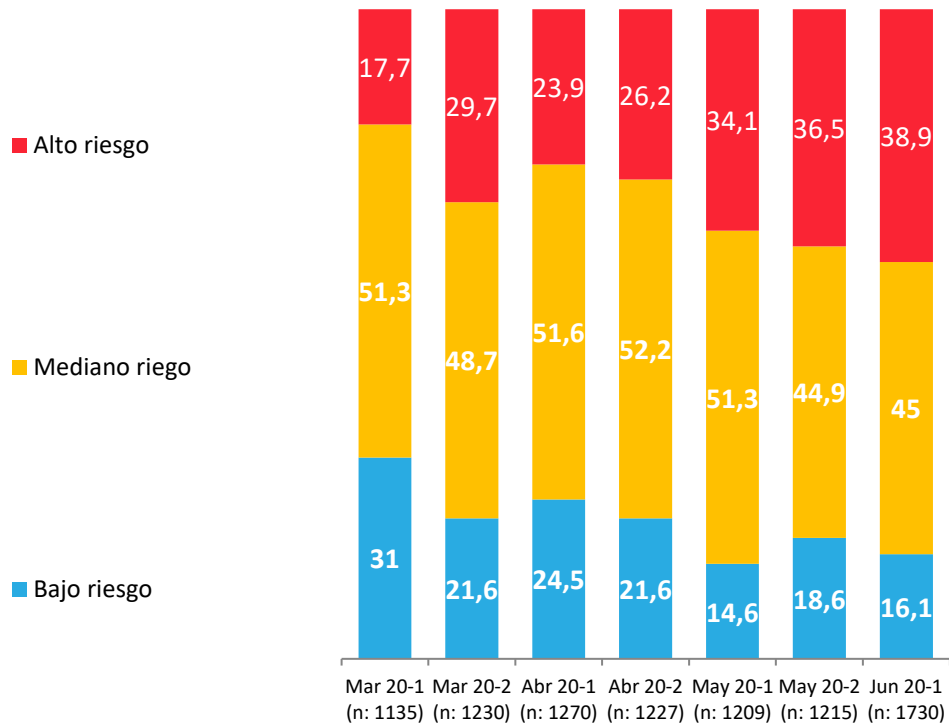
APERTURA POR SEGMENTOS



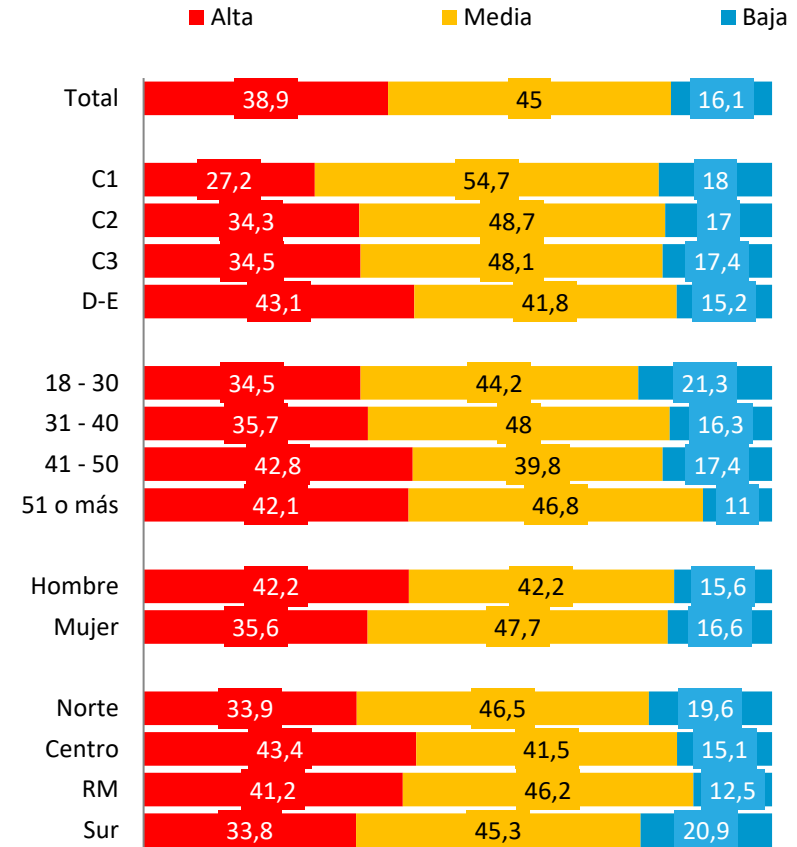
↑ ↓ Diferencias significativas a 95% de confianza

Percepción de riesgo de contraer Coronavirus

¿En qué medida considera usted que está en riesgo de ser contagiado de Coronavirus?

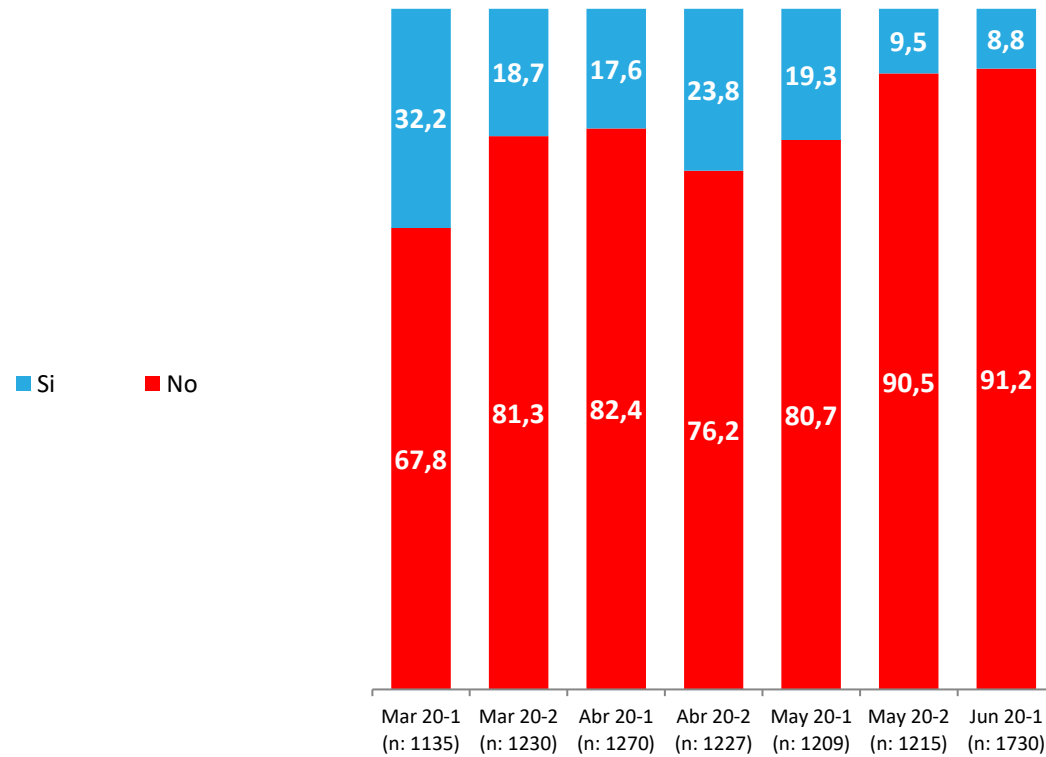


APERTURA POR SEGMENTOS

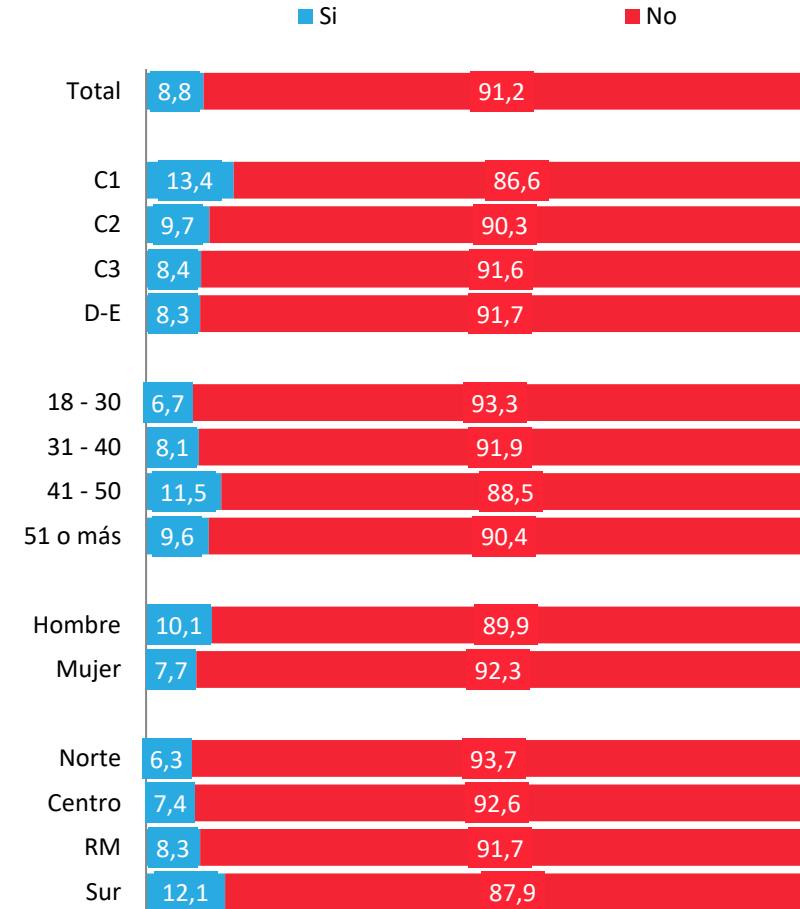


Percepción de preparación de Chile para evitar el contagio masivo de Coronavirus

¿Piensa usted que Chile está preparado para evitar el contagio masivo de Coronavirus?

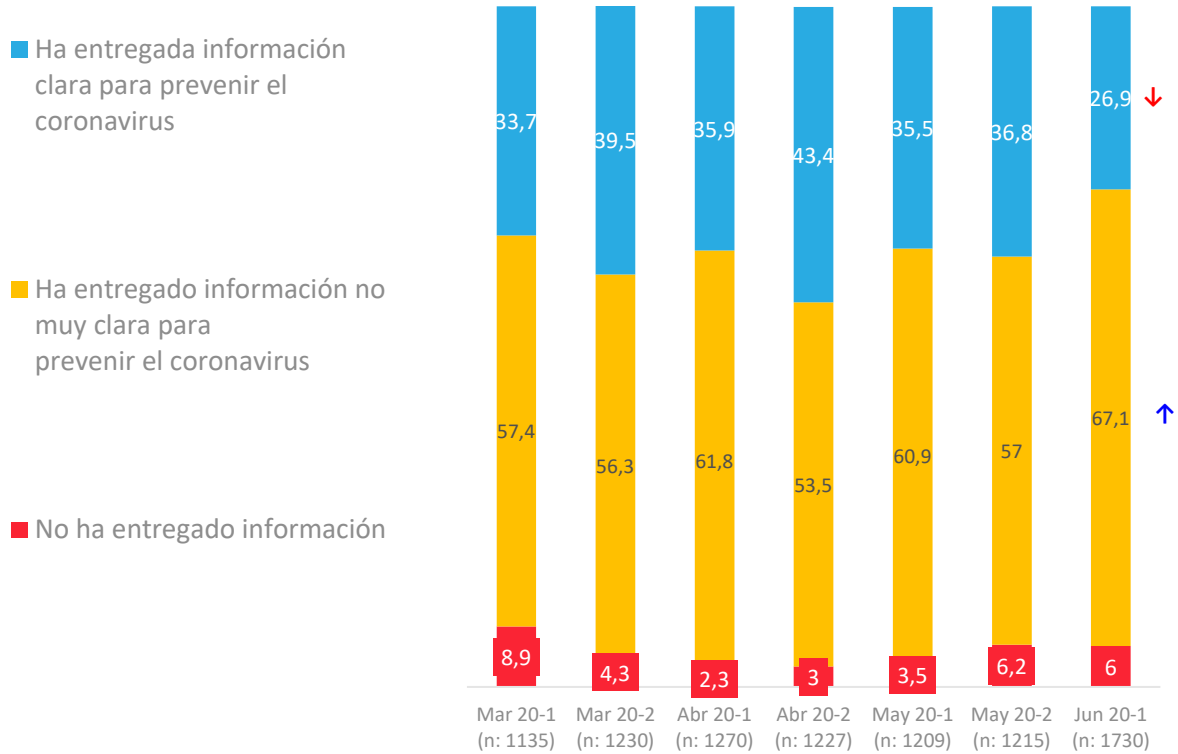


APERTURA POR SEGMENTOS



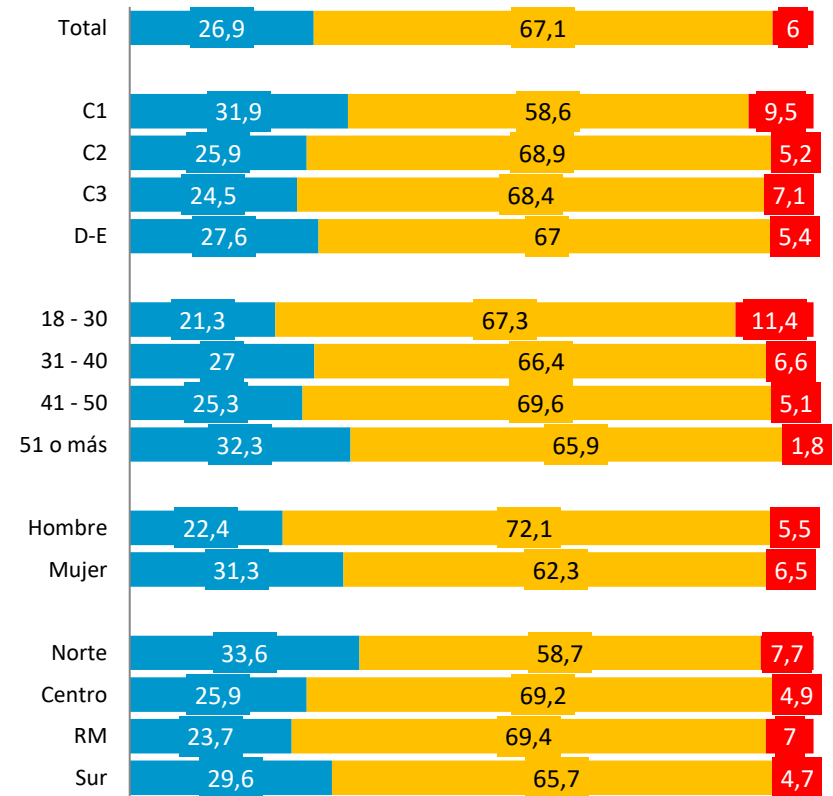
Percepción de la información entregada por el Gobierno

¿Cómo consideras que ha sido la información del Gobierno y autoridades de la salud para prevenir el contagio del Coronavirus?



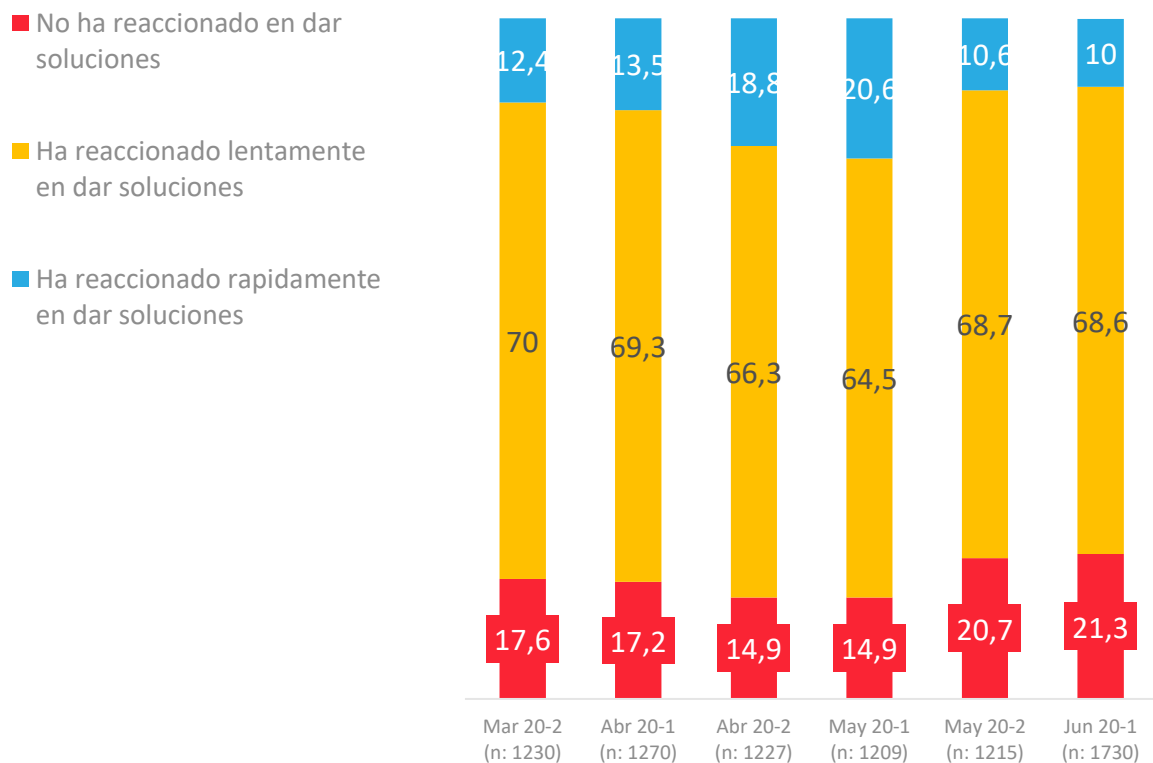
APERTURA POR SEGMENTOS

- Ha entregada información clara para prevenir el coronavirus
- Ha entregado información no muy clara para prevenir el coro
- No ha entregado información

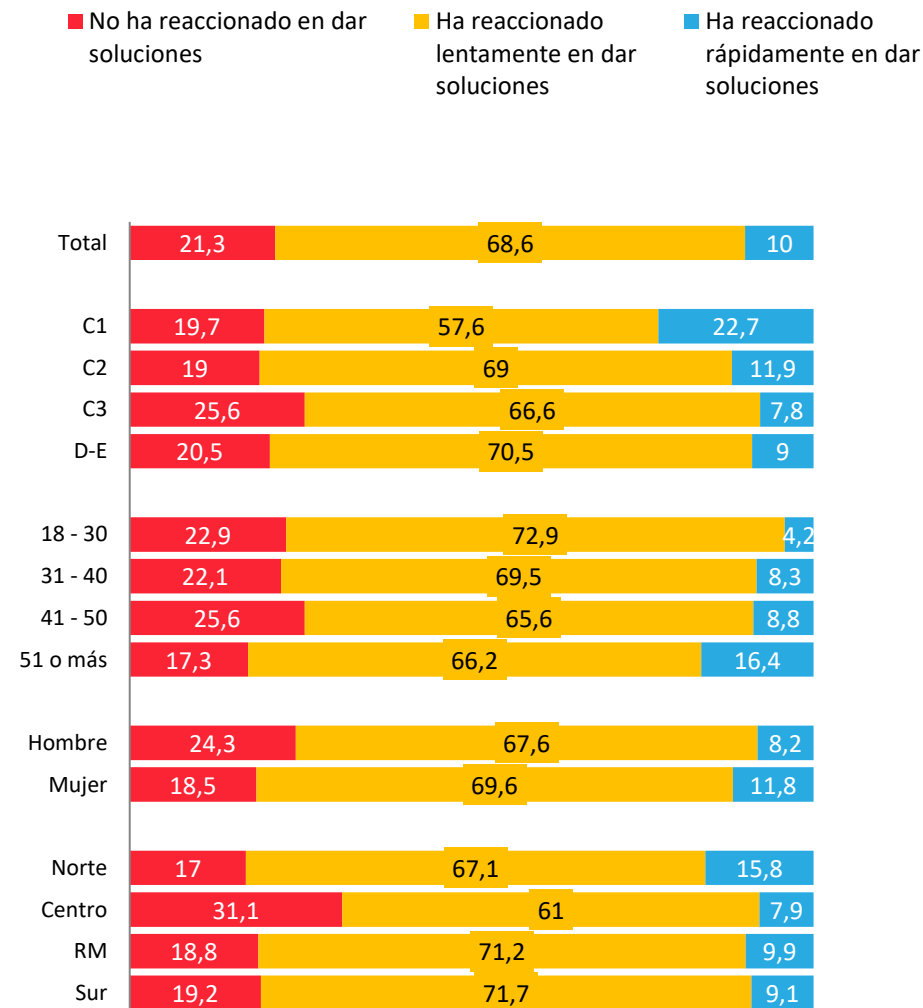


Percepción de como ha reaccionado el Gobierno frente a la pandemia

¿Cómo consideras que ha reaccionado el gobierno frente a la pandemia del Coronavirus en Chile?

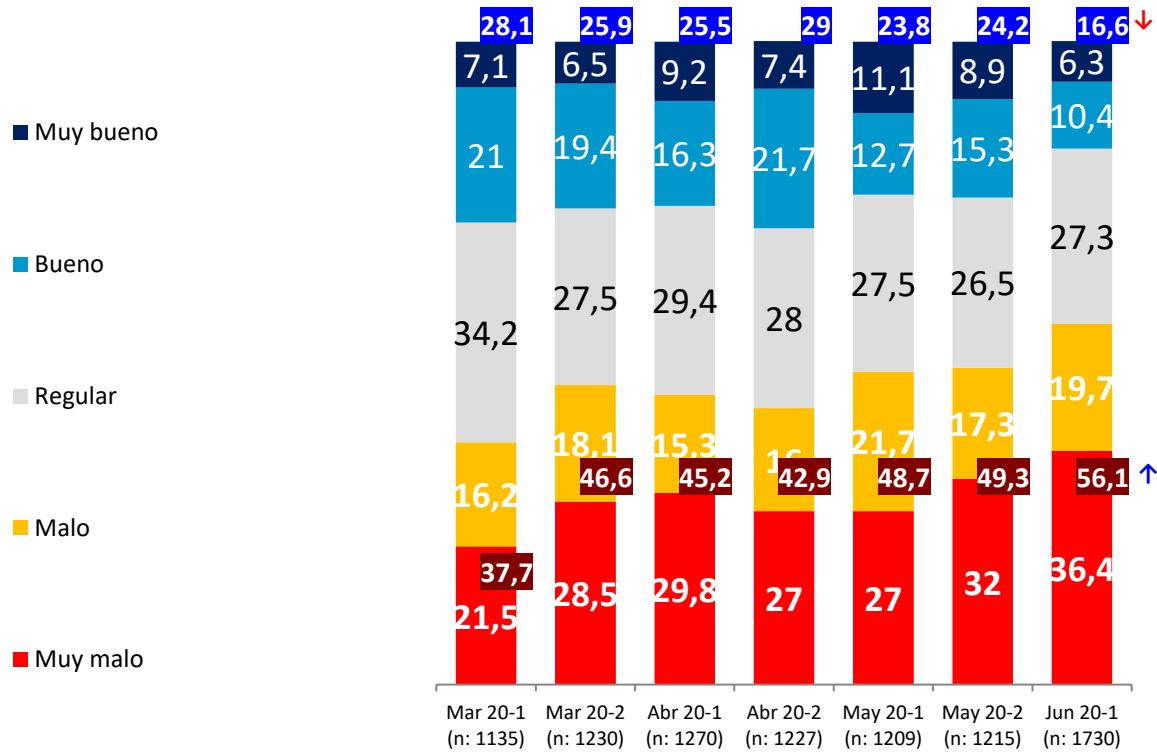


APERTURA POR SEGMENTOS

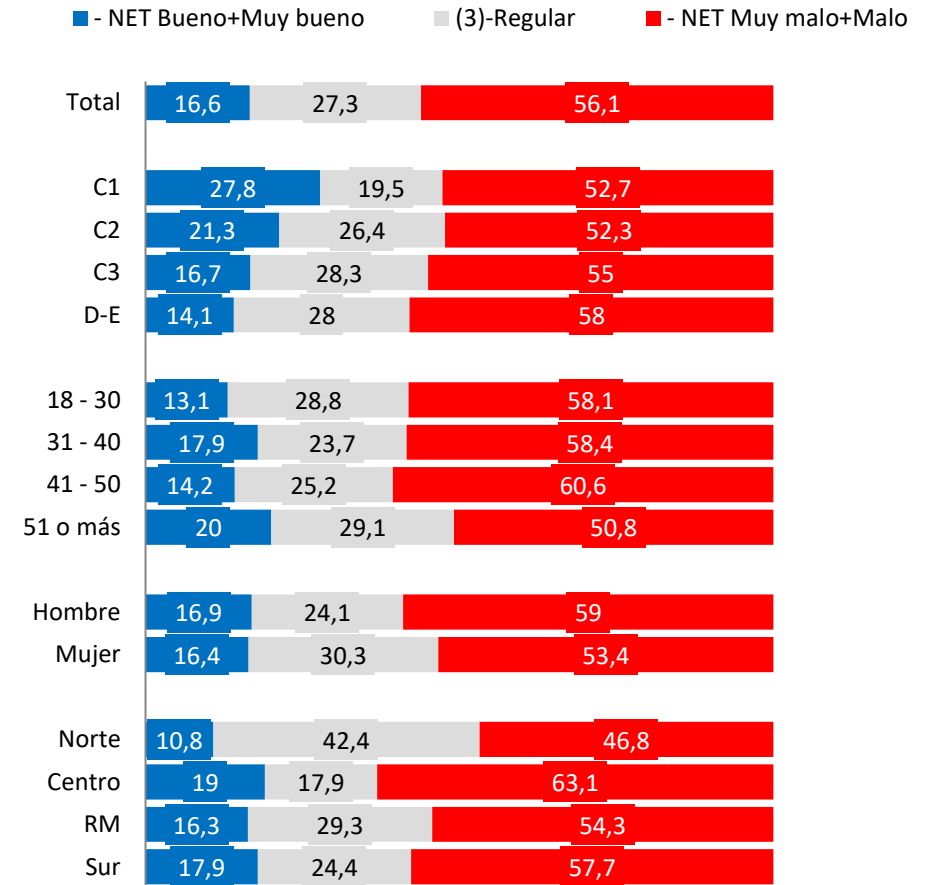


Desempeño del Ministerio de Salud en la entrega de información

¿Cómo consideras que ha sido el desempeño del Ministerio de Salud en informar del Coronavirus y la recomendaciones para prevenir el contagio?

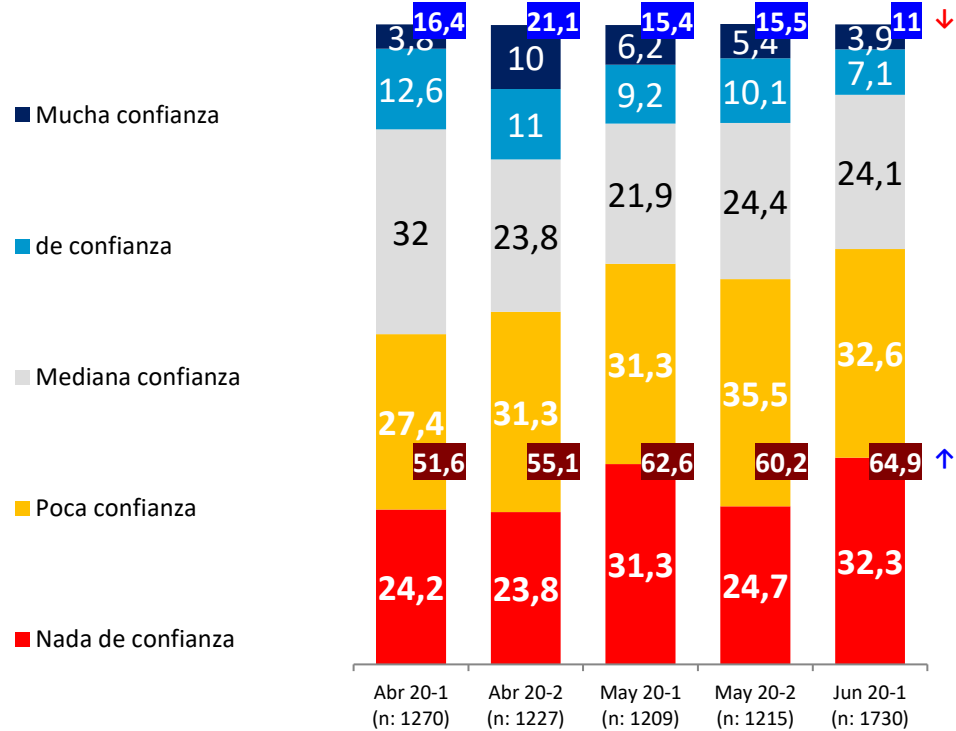


APERTURA POR SEGMENTOS

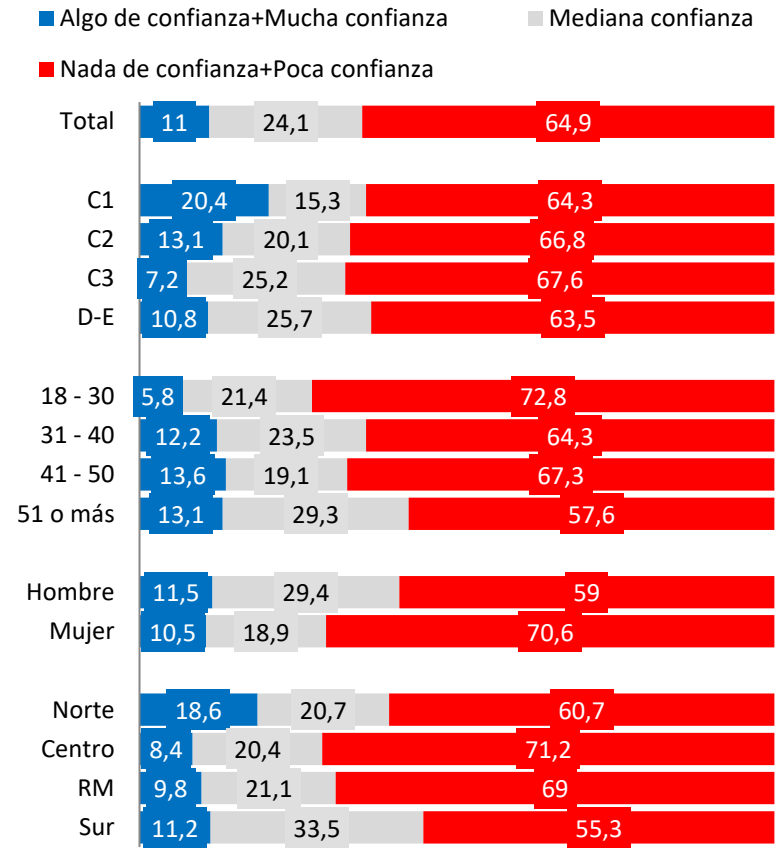


Nivel de confianza en cifras de contagiados y muertes entregadas por el Gobierno

¿Qué tanta confianza tiene usted en las cifras de número de contagiados y muertes que entrega el Ministerio de Salud, día a día, con relación a la pandemia del Coronavirus?



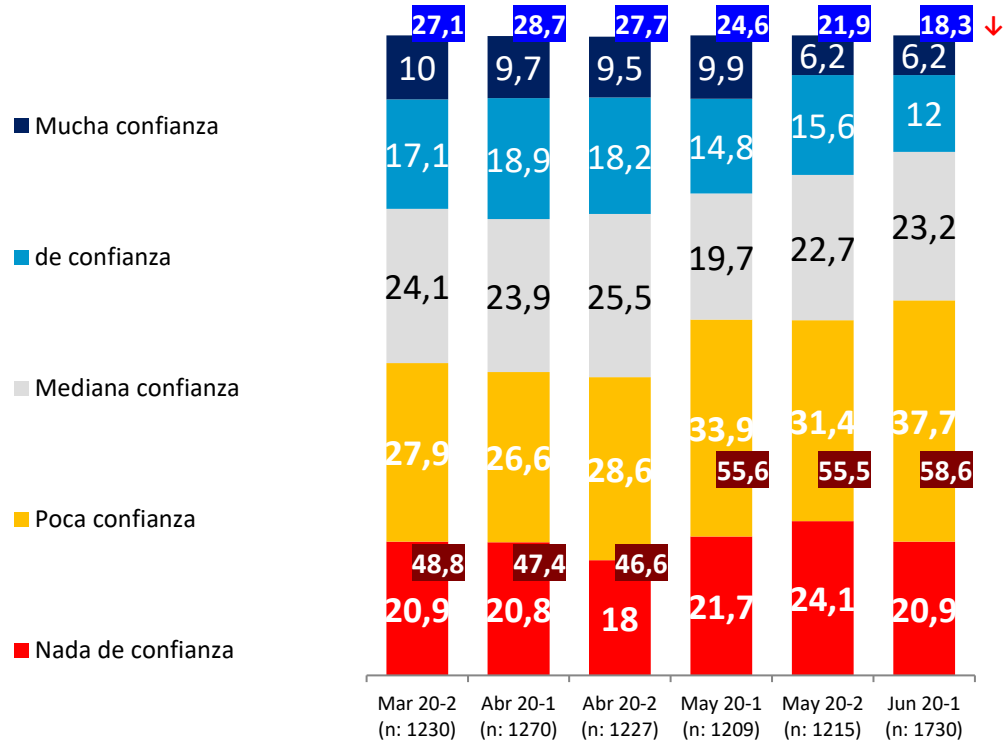
APERTURA POR SEGMENTOS



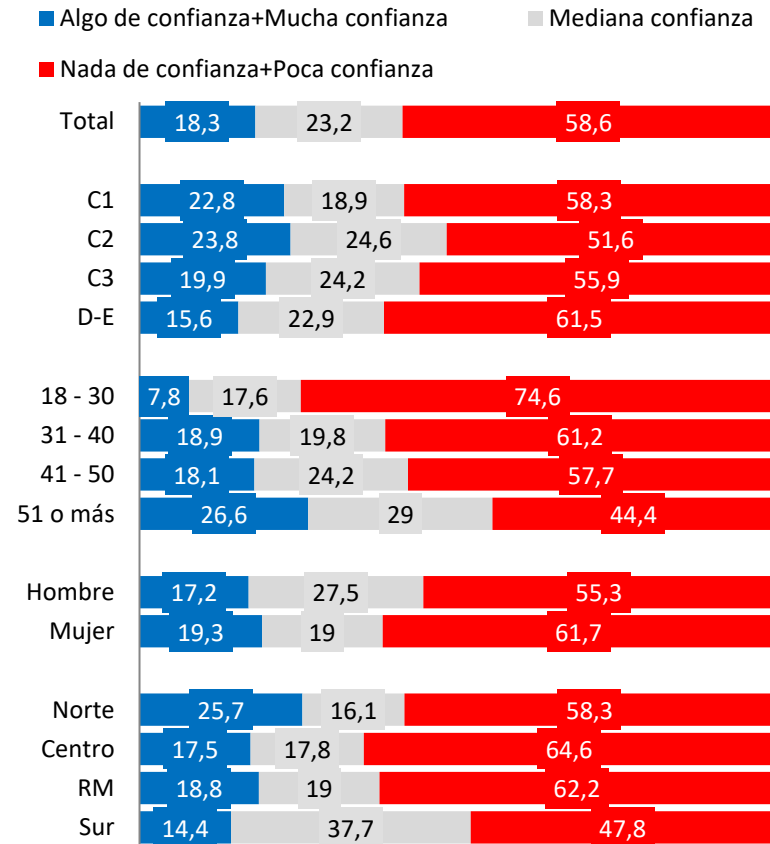
Mucha confianza /confianza
Nada / Poca confianza

Nivel de confianza en que el Gobierno podrá controlar la pandemia del COVID-19

¿Qué tanta confianza tienes en que el Gobierno de Chile podrá controlar la pandemia de Coronavirus en Chile?



APERTURA POR SEGMENTOS



Mucha confianza /confianza
Nada / Poca confianza



ACTIVA

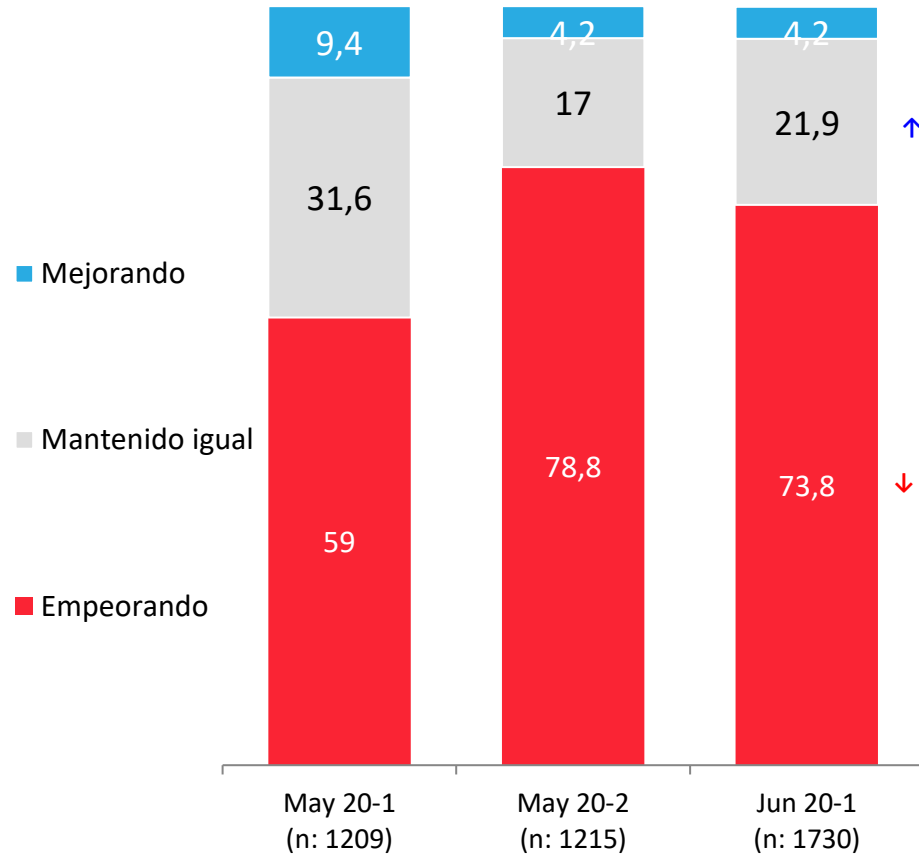
Percepción aumento de contagios COVID-19



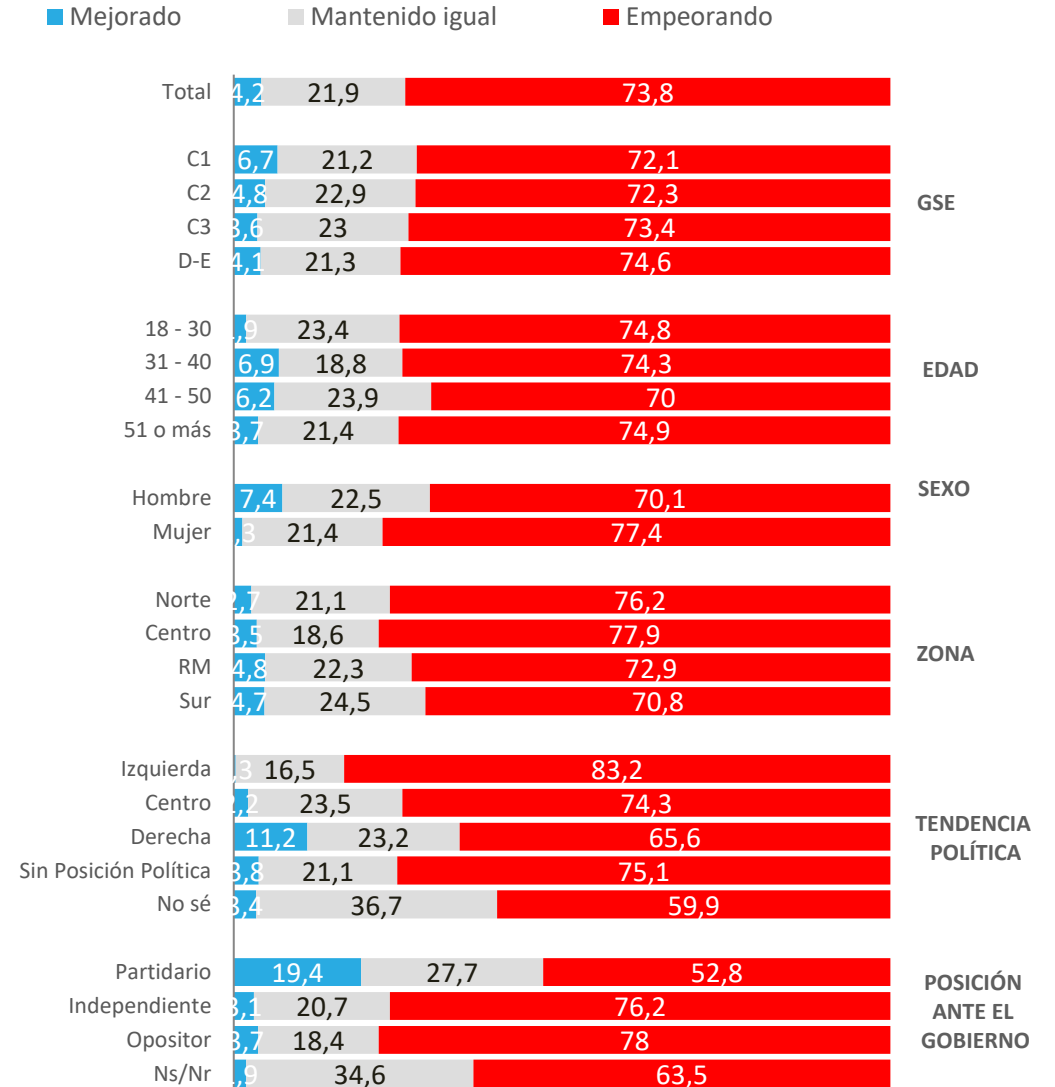
PULSO
CIUDADANO

Situación COVID-19 país: Percepción actual

¿Considera que Chile está mejorando, se ha mantenido igual o está empeorando en el control de la pandemia del COVID-19?

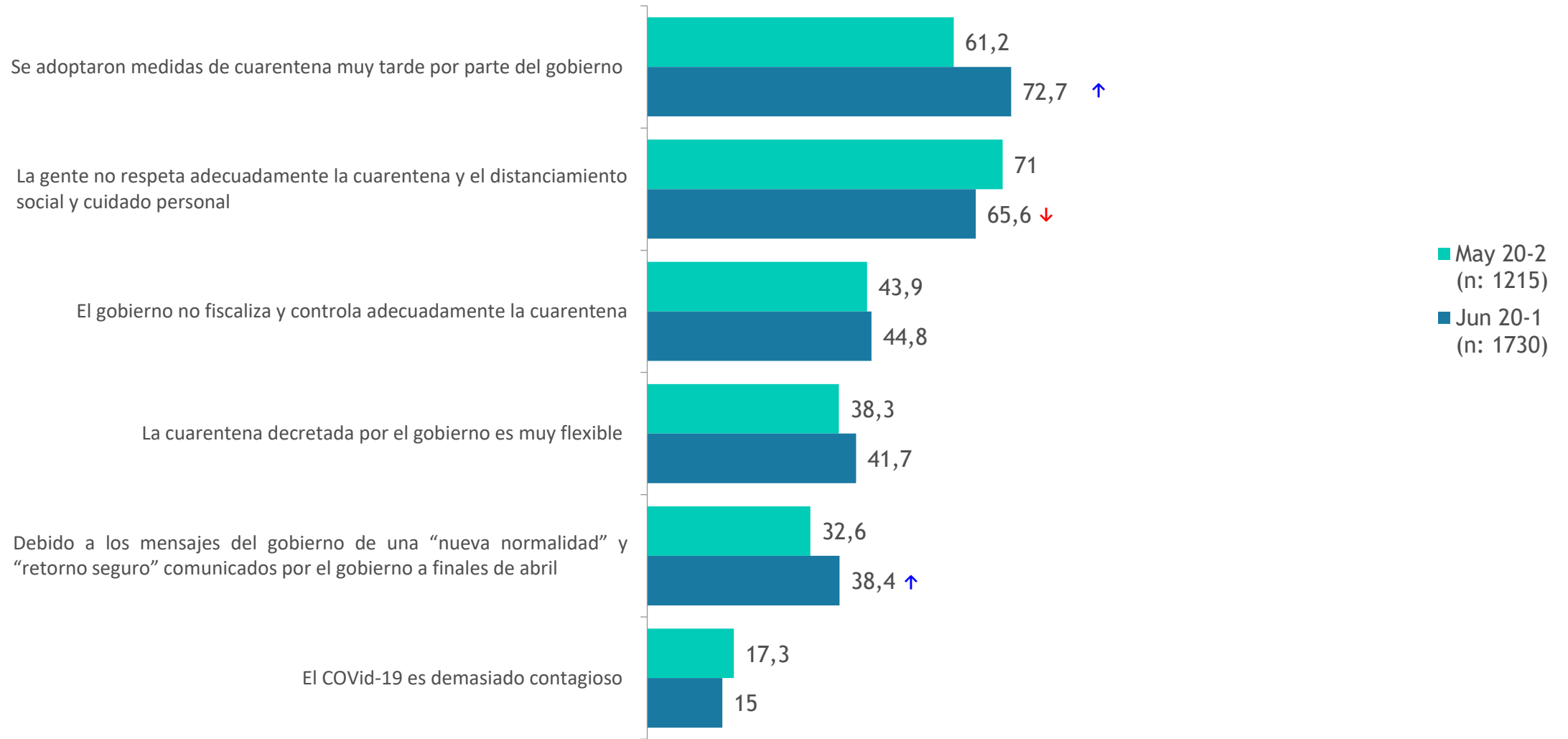


APERTURA POR SEGMENTOS



Razones de aumentos de contagios y muertes

Considerando que los casos de contagiados de Covid-19 y muertes siguen aumentando diariamente, aun estando varias ciudades de Chile y la Región Metropolitana en cuarentena. ¿cuál dirías tú que son las razones para que sigan aumentando los contagios y muertes?



↑ ↓ Diferencias significativas a 95% de confianza



ACTIVA

Evaluación de las medidas del Gobierno COVID-19

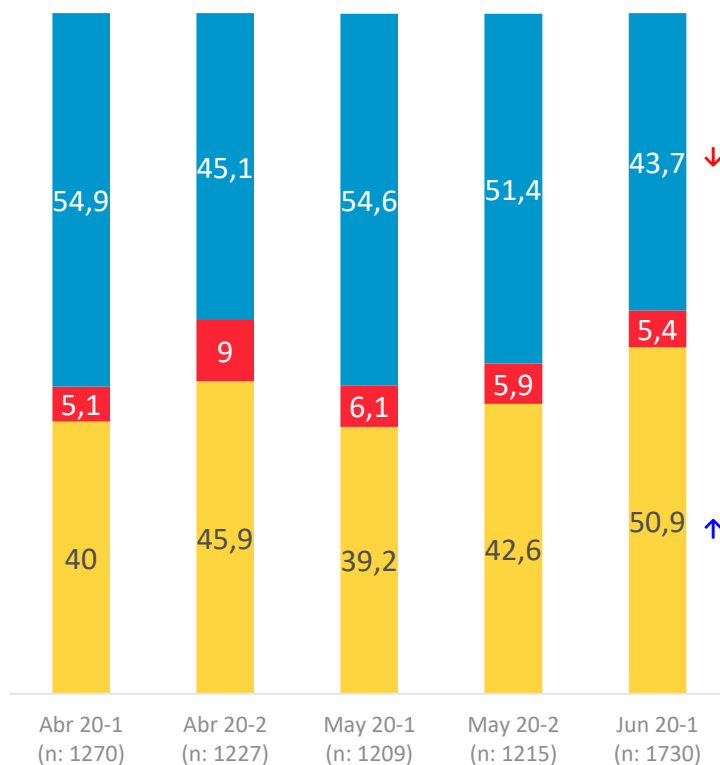
 PULSO
CIUDADANO

Preferencia por tipos de medidas que debe priorizar el Gobierno

Considerando que la crisis de la pandemia del Coronavirus tiene efectos en la salud de la población, pudiendo llegar a la muerte, y efectos en lo económico para el país y las personas.

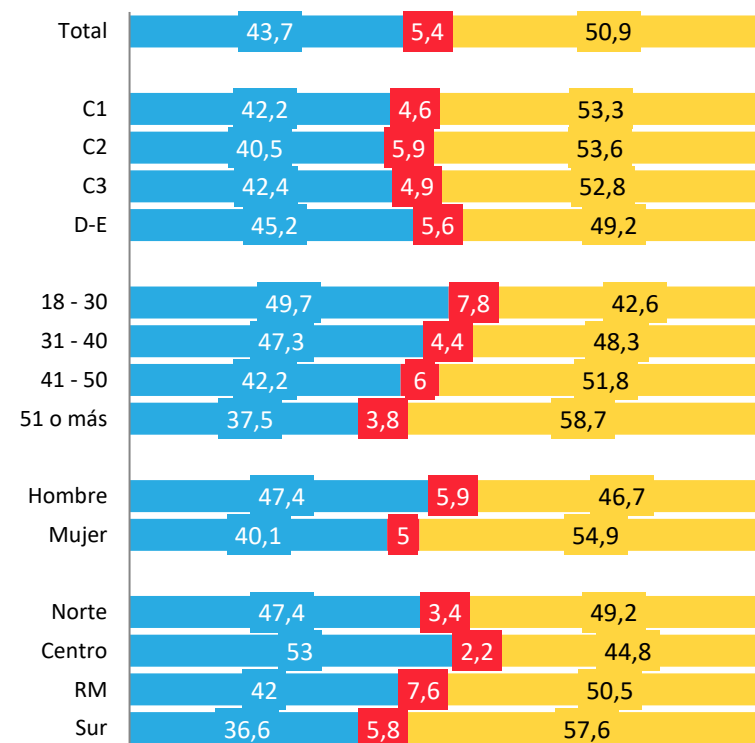
De acuerdo a su opinión, ¿cuáles son las medidas que el Gobierno debiese priorizar para controlar la pandemia?

- Medidas que priorizan cuidar la salud de las personas, por sobre la economía del país
- Medidas que priorizan cuidar la economía del país, por sobre la salud de las personas
- Medidas que equilibran cuidar la salud de las personas y la economía del país.



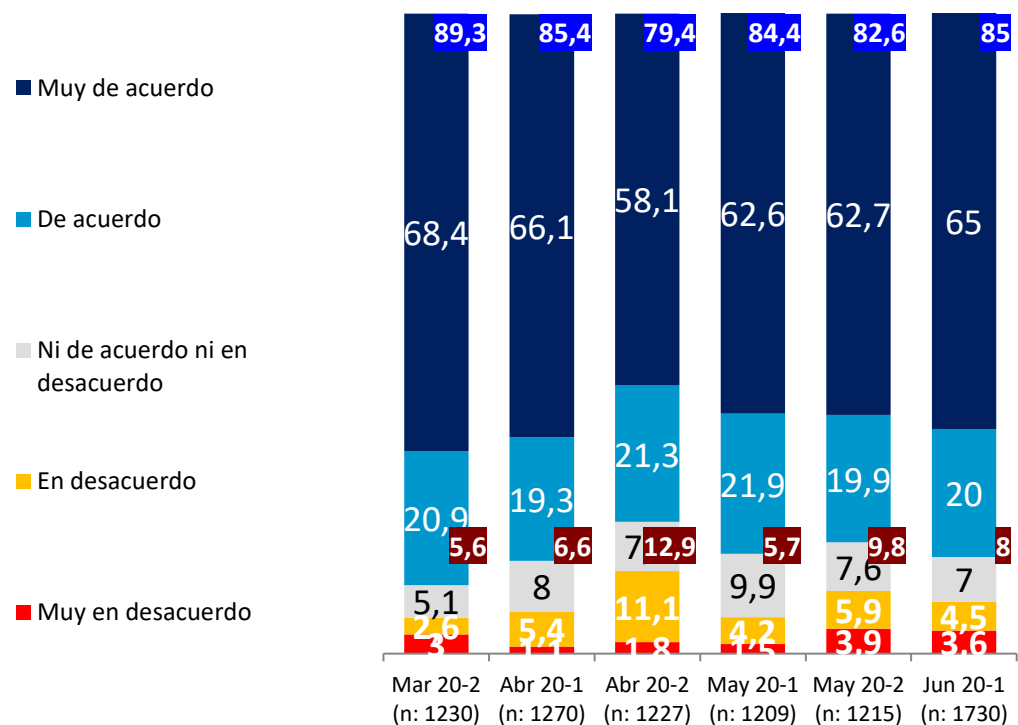
APERTURA POR SEGMENTOS

- Medidas que priorizan cuidar la salud de las personas, por sobre la economía del país
- Medidas que priorizan cuidar la economía del país, por sobre la salud de las personas
- Medidas que equilibran cuidar la salud de las personas y la economía del país.

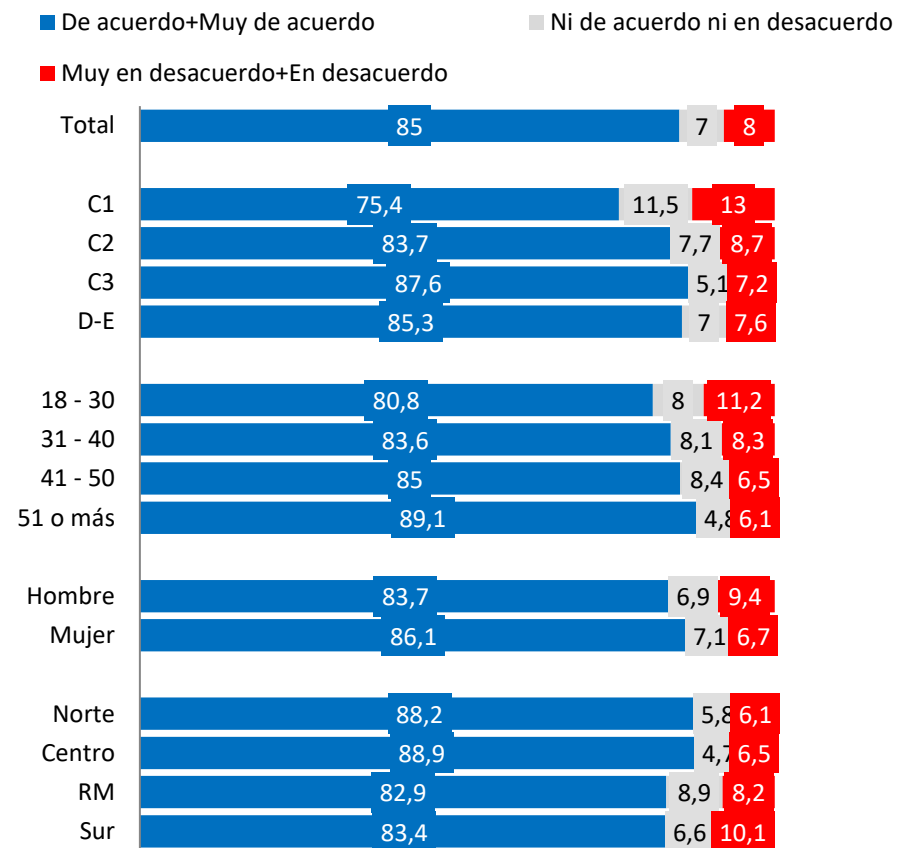


Nivel de acuerdo en que el Gobierno debiese declarar cuarentena total en el país por 2 semanas

¿Qué tan de acuerdo o en desacuerdo estás tú en que el Gobierno debería declarar una cuarentena total en el país por 2 semanas, donde los ciudadanos deben permanecer en el hogar y sólo salir para situaciones de servicios esenciales de compra de alimentación, salud y emergencias, para controlar el Coronavirus?

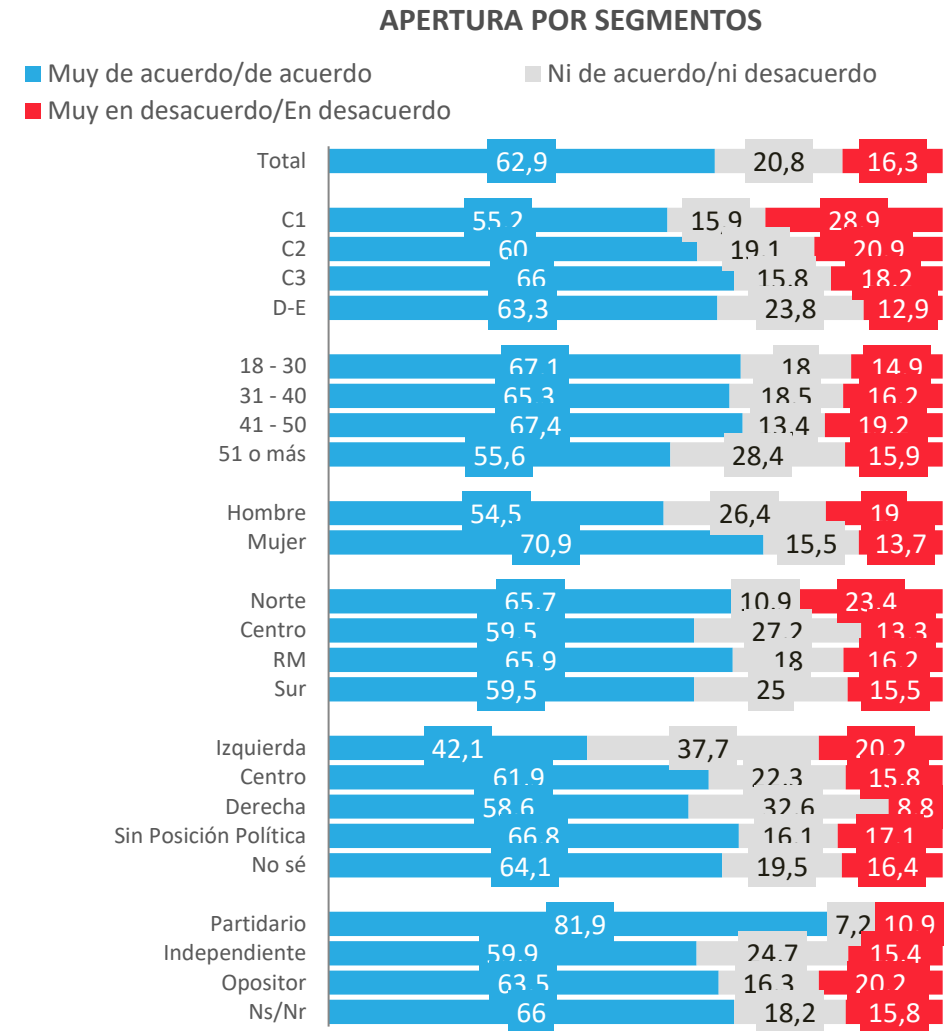
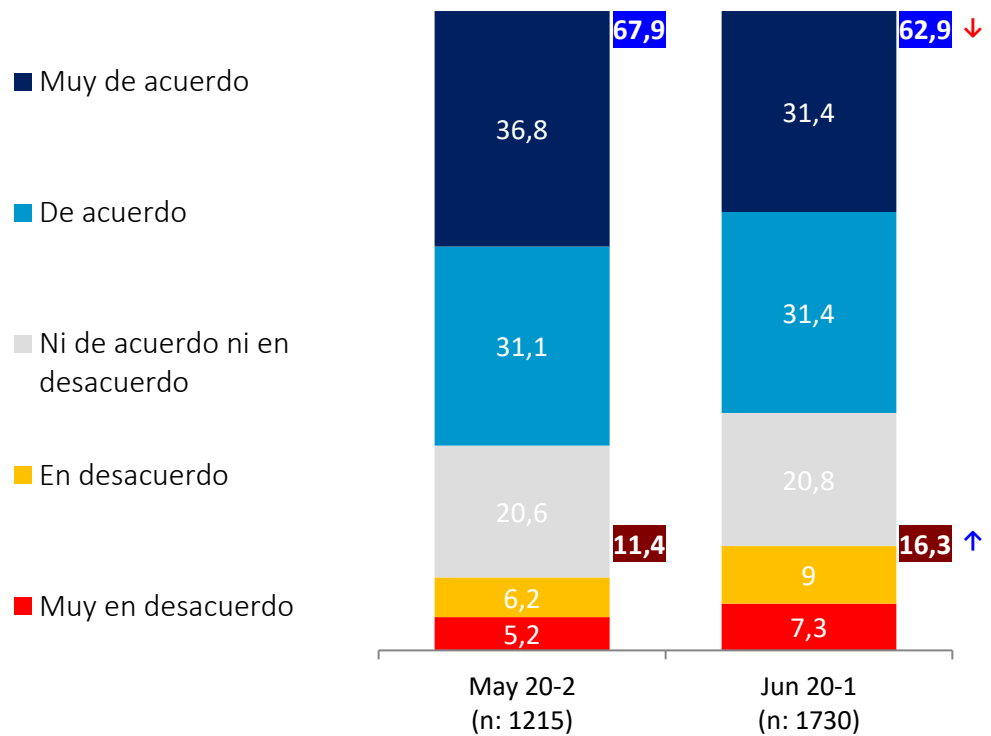


APERTURA POR SEGMENTOS



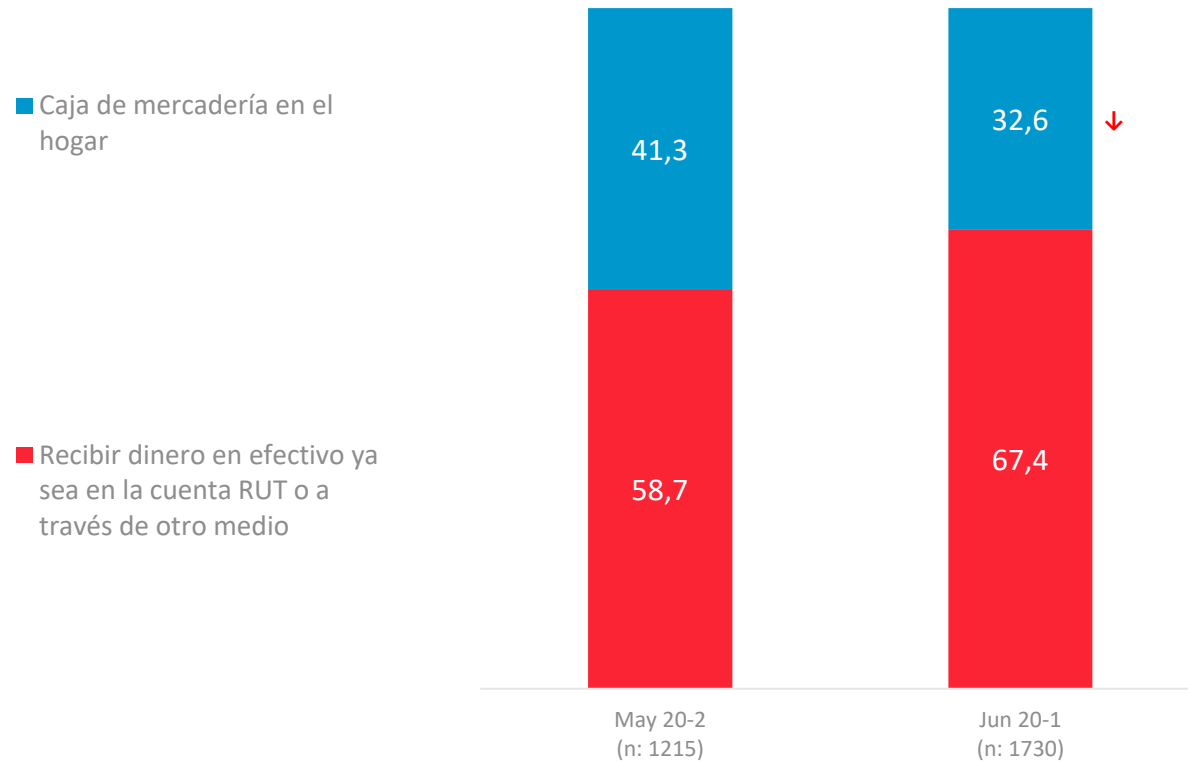
Nivel de acuerdo con entrega de Mercadería a familias vulnerables

El Presidente Piñera anunció como medida la entrega de 2,5 millones de cajas de mercadería a las familias más vulnerables del país, para enfrentar la crisis económica producto del COVID-19. ¿qué tan de acuerdo o en desacuerdo estás tú con esta medida de entregar cajas de mercadería?

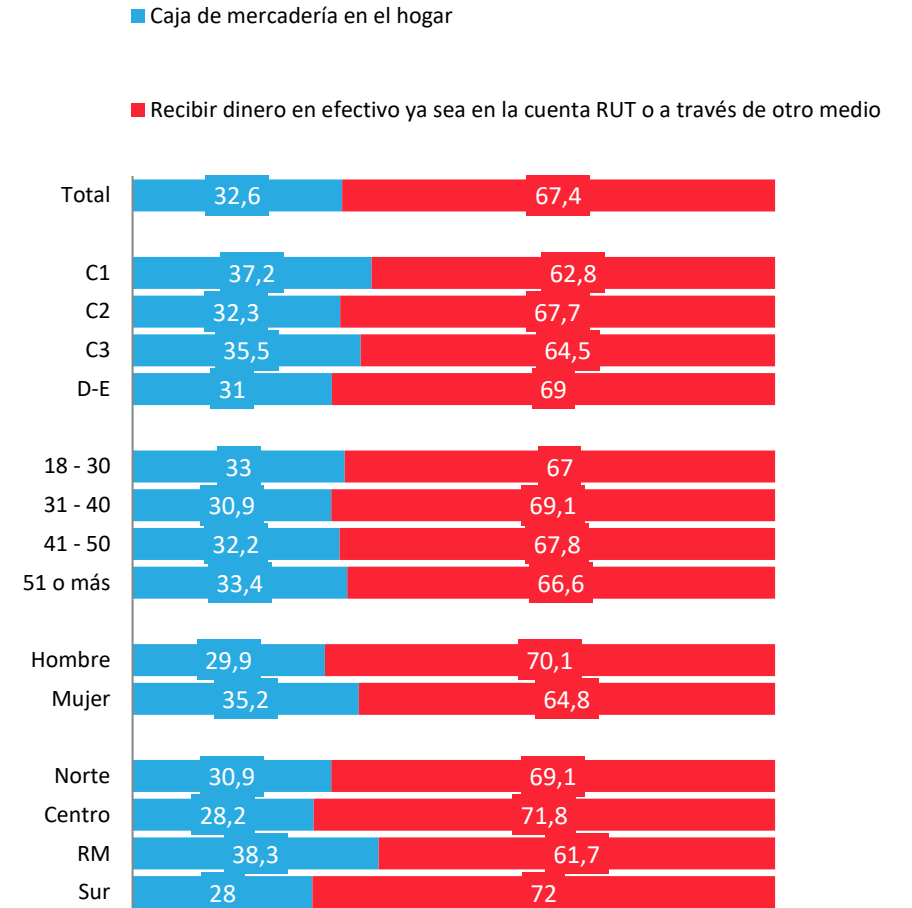


Preferencia por tipos de ayuda del Gobierno

Y, ¿qué hubieras preferido tú? la entrega de una caja de mercadería en tu hogar o recibir el equivalente en dinero efectivo, mediante un depósito ya sea en la cuenta RUT o a través de otro medio?



APERTURA POR SEGMENTOS



Evaluación Iniciativas Legislativas Parlamentarios:

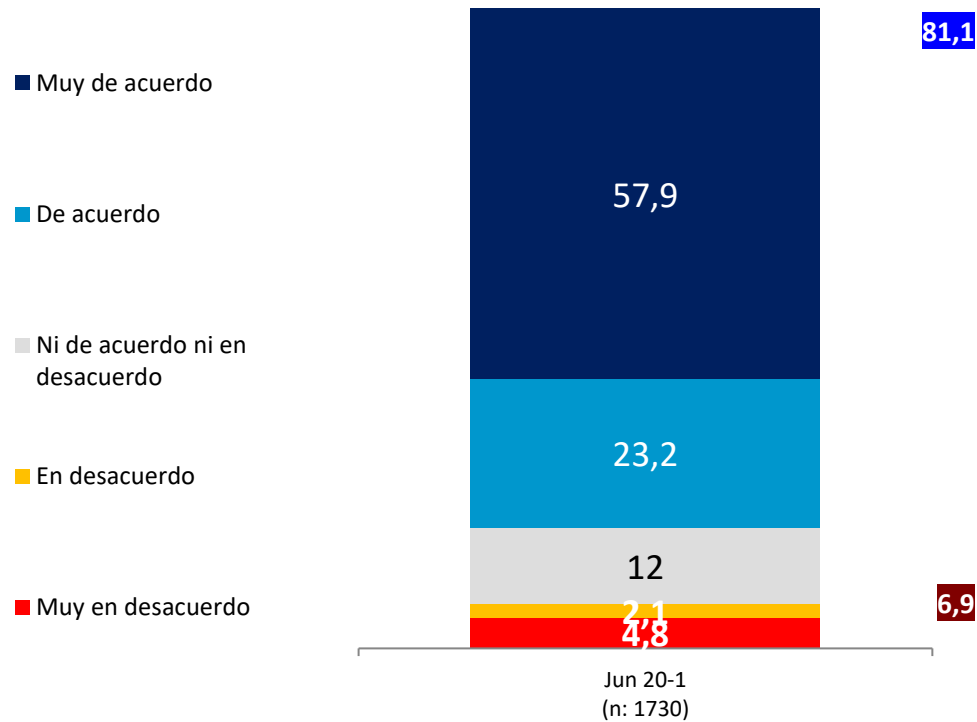
- Aumento del Post Natal
 - Retiro 10% de las AFP
-



PULSO
CIUDADANO

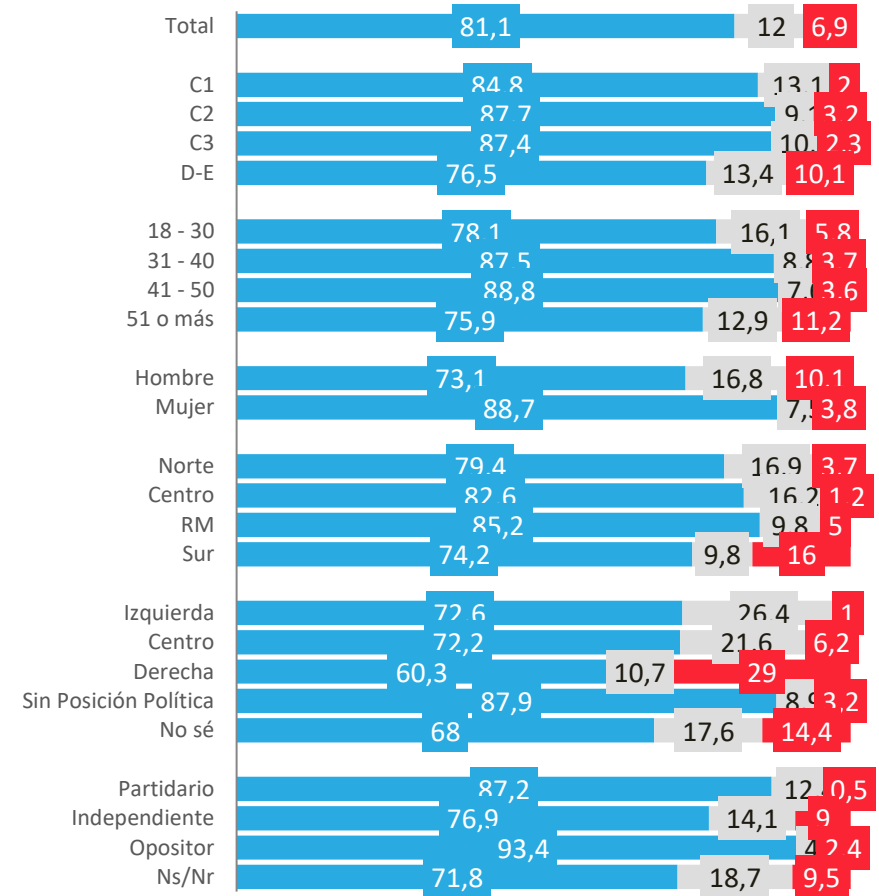
Nivel de acuerdo con Aumento del Post Natal

Actualmente en el Senado está en discusión una ley para aumentar el Post Natal de las madres producto de la pandemia que vive el país. ¿Qué tan de acuerdo o en desacuerdo estás en que se apruebe una ley para aumentar el tiempo de Post Natal de las madres dado la pandemia del Covid-19 que afecta al país?



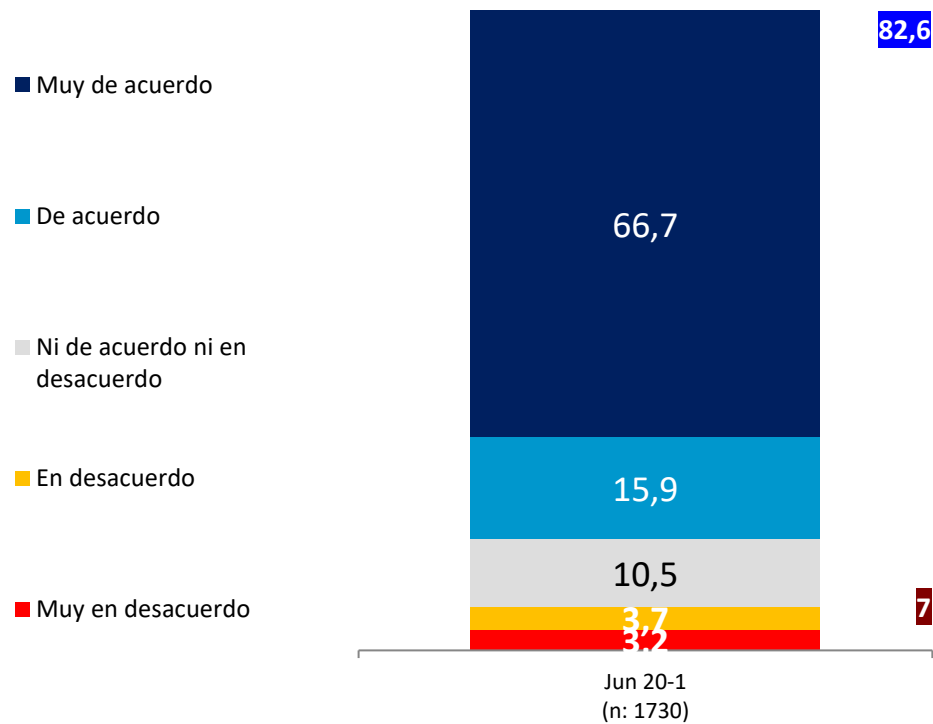
APERTURA POR SEGMENTOS

■ Muy de acuerdo/de acuerdo ■ Ni de acuerdo/ni desacuerdo
 ■ Muy en desacuerdo/En desacuerdo

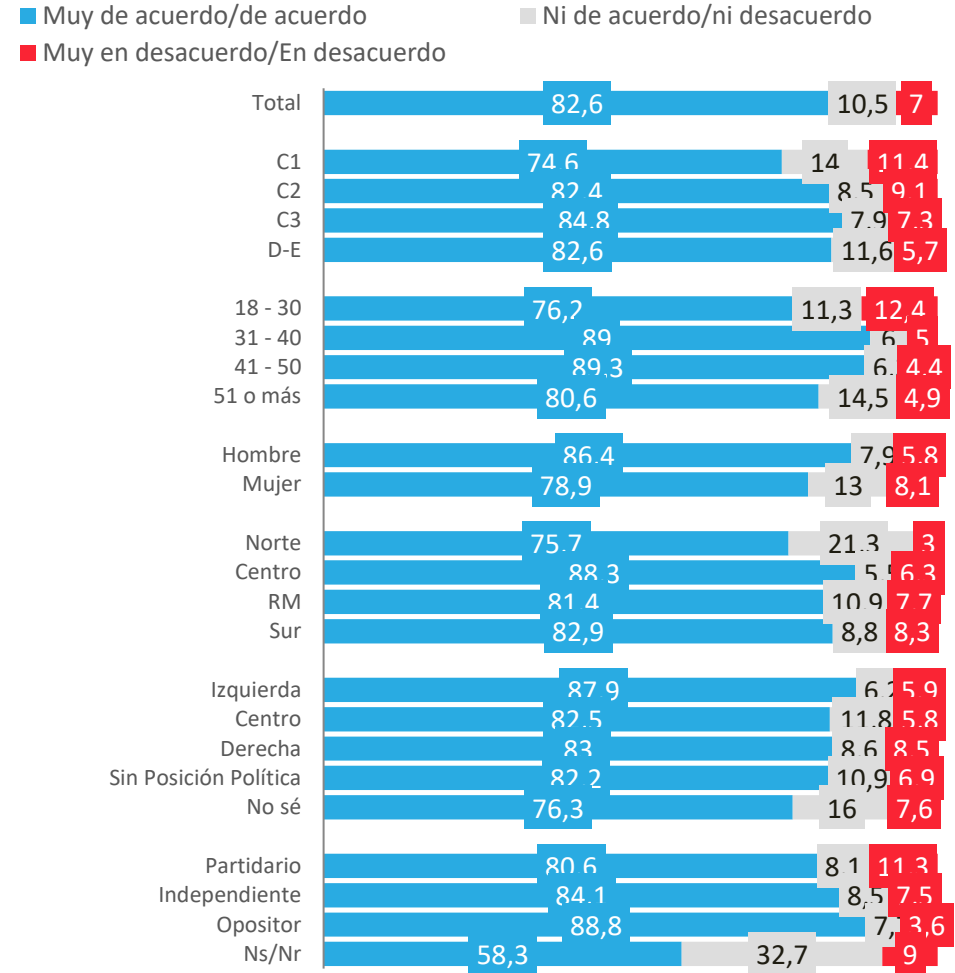


Nivel de acuerdo con Retiro de Ahorro de las AFP

Tres Senadores presentaron en el congreso un proyecto de reforma constitucional para que los cotizantes de las AFP puedan retirar un máximo del 10% de sus ahorros, para poder afrontar las urgencias económicas productos de la pandemia del Covid-19. ¿Qué tan de acuerdo o en desacuerdo estás tú con este proyecto de reforma constitucional para poder retirar el 10% de los ahorros previsionales de las AFP?



APERTURA POR SEGMENTOS

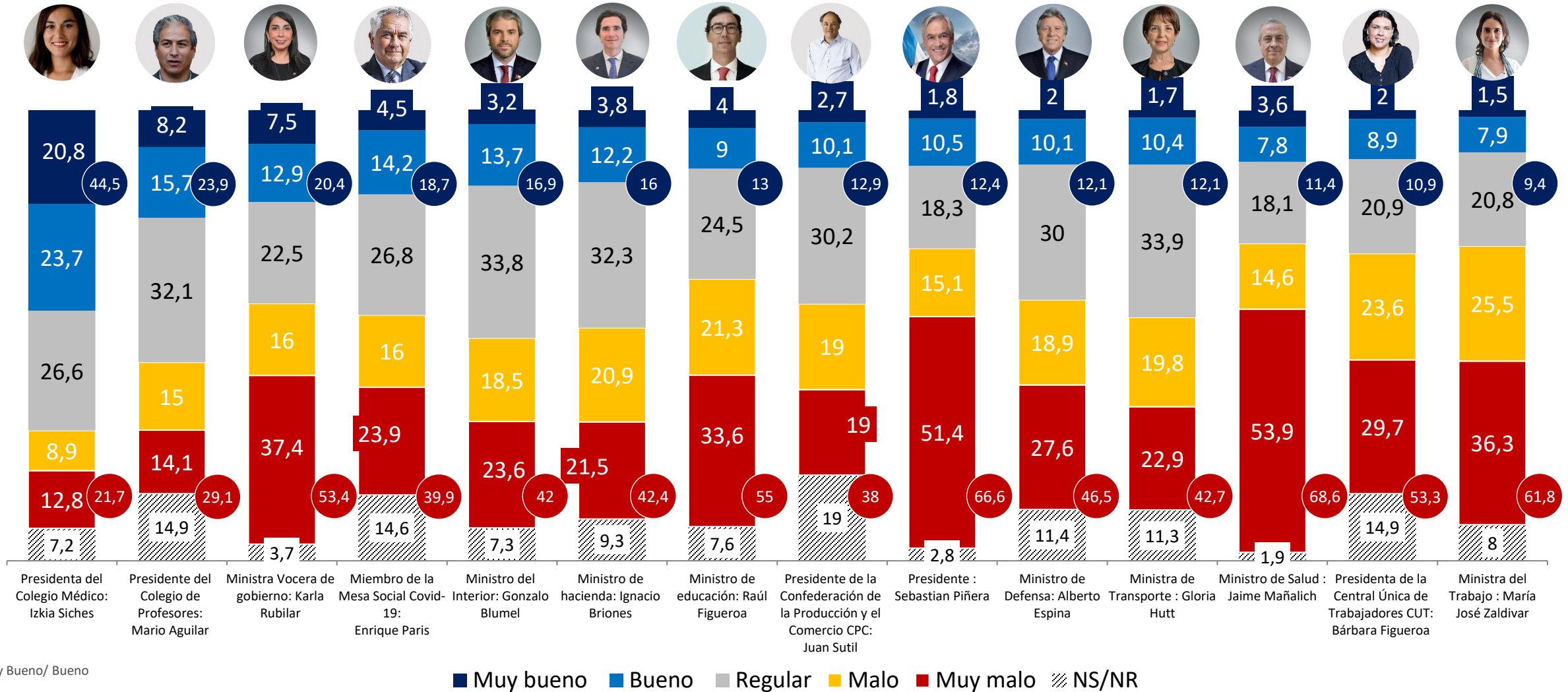


ACTIVA

Evaluación de figuras públicas e instituciones

Evaluación del desempeño de autoridades de Gobierno y gremiales en el manejo de la pandemia del COVID-19

¿Cómo evalúas el desempeño de las siguientes figuras públicas en esta crisis del Coronavirus?



● Muy Bueno/ Bueno
● Muy Malo / Malo

■ Muy bueno
 ■ Bueno
 ■ Regular
 ■ Malo
 ■ Muy malo
 NS/NR

Datos expresados en porcentajes (%). Sobre la Base del Total Entrevistas (N: 1730 EM: +/- 2,4 %)

Evaluación del desempeño de autoridades de gobierno y gremiales en el manejo de la pandemia del COVID-19

¿Cómo evalúas el desempeño de las siguientes figuras públicas en esta crisis del coronavirus?

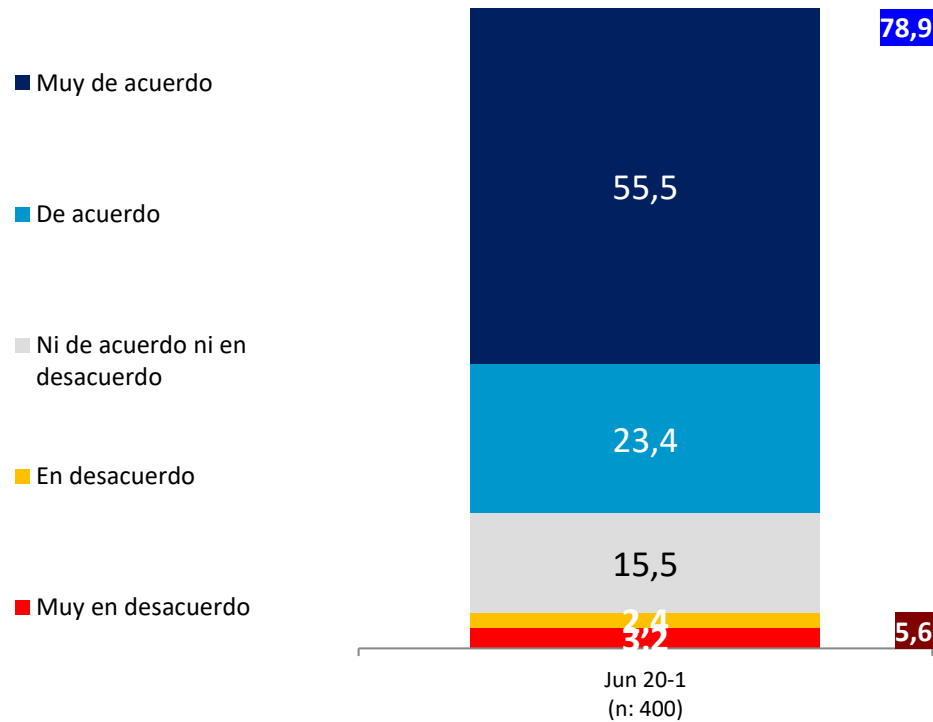
Autoridad/Gremio	% Evaluación Positiva (Muy bueno / bueno)					% Evaluación Negativa (Muy malo / Malo)				
	Abr 20-1	Abr 20-2	May 20-1	May 20-2	Jun 20-1	Abr 20-1	Abr 20-2	May 20-1	May 20-2	Jun 20-1
Presidenta Colegio Medico Izkie Siches	49,4	49,5	48,7	42,5	44,5	19,5	22,2	21,6	23	21,7
Presidente del Colegio de Profesores: Mario Aguilar				19,4	23,9 ↑				36,1	29,1 ↓
Ministra Vocera de Gobierno : Karla Rubilar	24,2	21,1	20,3	19,7	20,4	42,8	49,3	50	47,8	53,4 ↑
Miembro de la Mesa Social Covid-19 Enrique Paris				18,5	18,7				32,6	39,9 ↑
Ministro del Interior Gonzalo Blumel	21,7	19,4	21,2	21,6	16,9 ↓	39,1	44,3	43,6	39,9	42
Ministro de Hacienda Ignacio Briones	23,2	21,5	20,9	23,4	16 ↓	32	36,9	39,6	38,5	42,4 ↑
Ministro de Educación Raul Figueroa		15,5	13,5	11,7	13		58,7	57,9	54,6	55
Presidente de la CPC: Juan Sutil				13,2	12,9				36,5	38
Presidente Sebastian Piñera	14	16,7	15,7	14,3	12,4	63,6	60,6	61,6	58,2	66,6 ↑
Ministro de Defensa Alberto Espina	19,4	17,3	17,5	17,5	12,1 ↓	38,7	41,8	46	46,8	46,5
Ministra de Transporte Gloria Hutt	17,5	17,2	15,9	14,8	12,1 ↓	44,1	42,9	44	43,1	42,7
Ministro de Salud Jaime Mañalich	12,9	18,6	17,1	15,3	11,4 ↓	59,9	59,4	61,9	63,7	68,6 ↑
Presidenta de la CUT: Bárbara Figueroa				8,6	10,9 ↑				52,6	53,3
Ministra del Trabajo María José Zaldívar	12,8	14,3	13,9	12,2	9,4 ↓	52,8	52,7	58	55,8	61,8 ↑

Nivel de Acuerdo con Cambio de Ministro de Salud

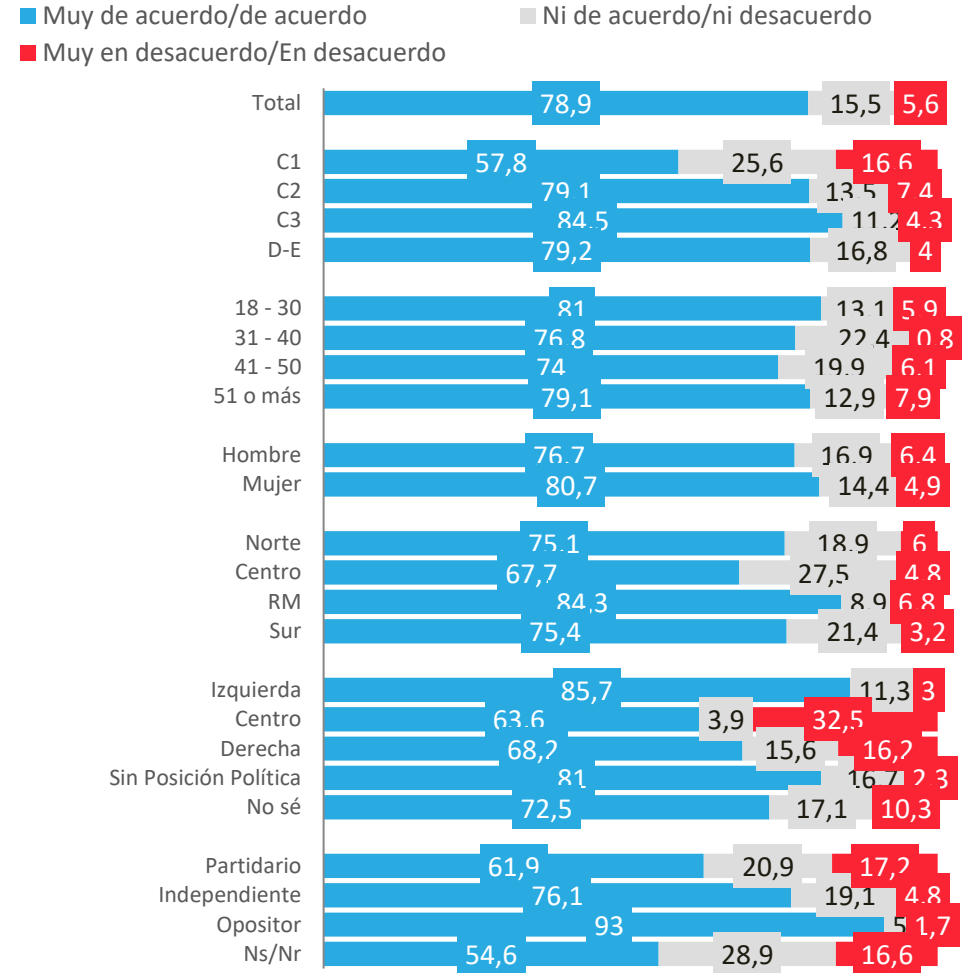
Muestra (478 entrevistas) tomada el Sábado 13 de Junio entre 14.00 y
20.30 horas

Nivel de acuerdo con salida del Ministro de Salud Jaime Mañalich

¿Qué tan de acuerdo o en desacuerdo estás en que el Presidente de la República haya cambiado al Ministro de Salud Jaime Mañalich?

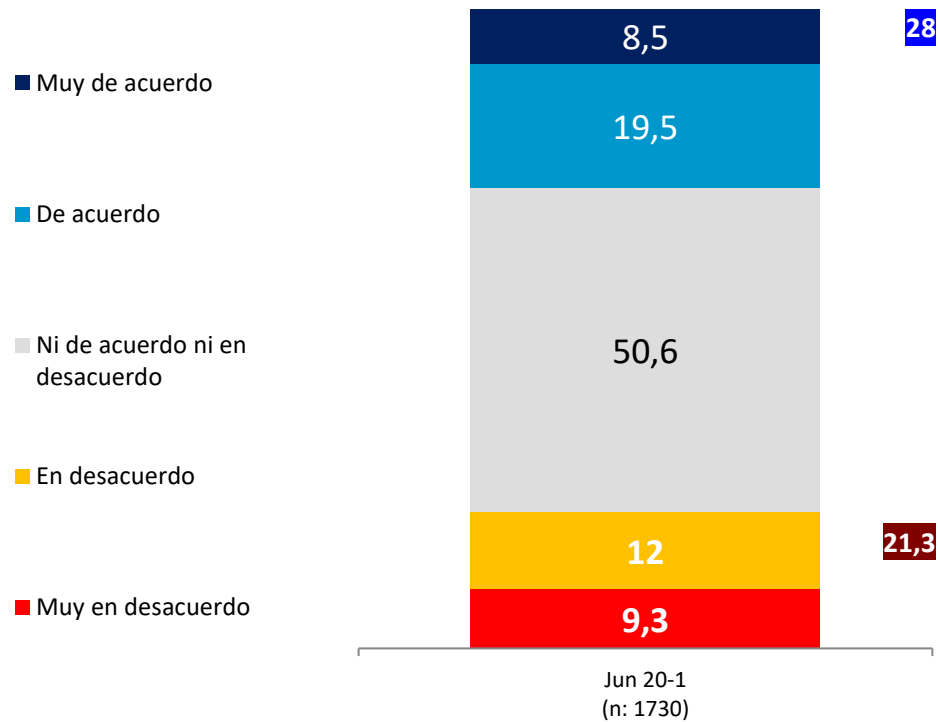


APERTURA POR SEGMENTOS

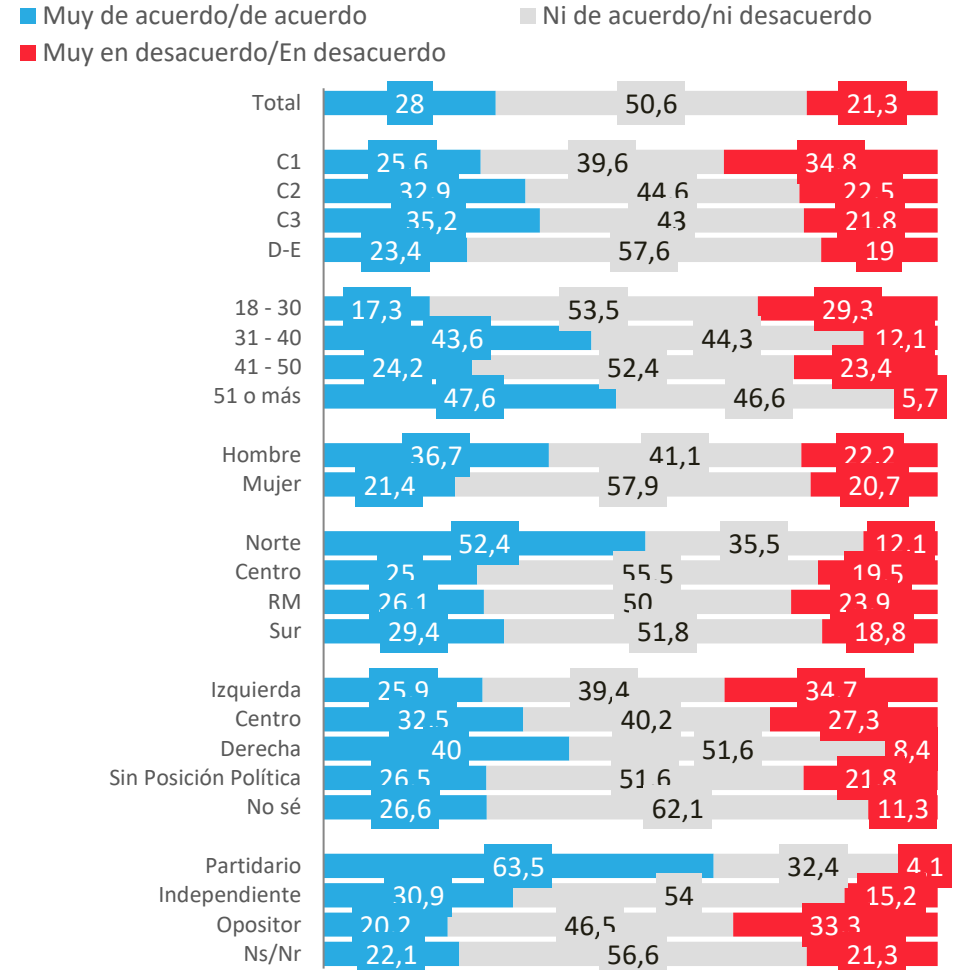


Nivel de acuerdo con nombramiento de Enrique Paris

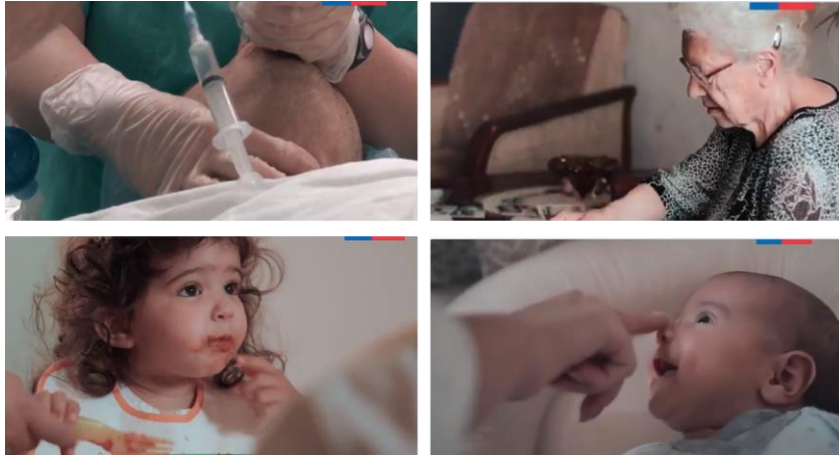
¿Qué tan de acuerdo o en desacuerdo estás con el nombramiento de Enrique Paris como nuevo Ministro de Salud?



APERTURA POR SEGMENTOS



#ElPróximoPuedesSerTú



Evaluación Campaña
Publicitaria
Gobierno – Covid-19

Evaluación Campaña Comunicacional Gobierno de Chile – COVID19 #El´róximoPuedesSerTú

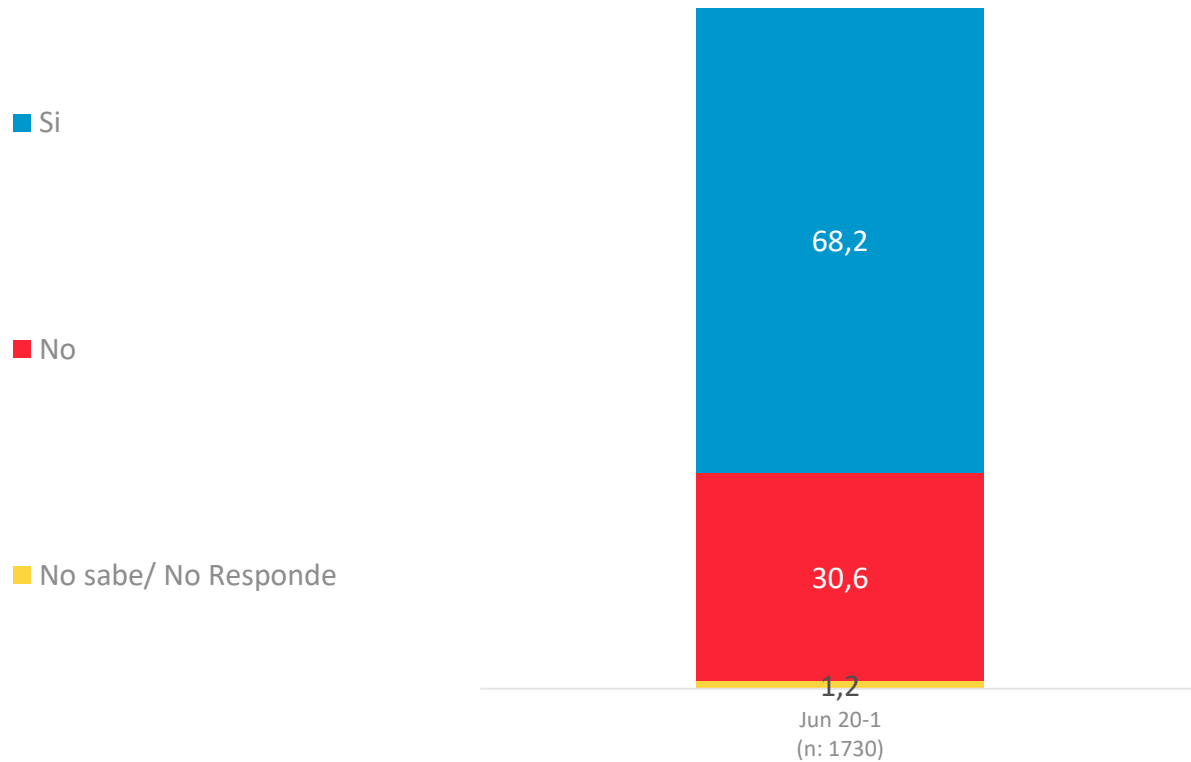
Para determinar una medida de impacto de la campaña de Gobierno en torno al Covid-19, fueron evaluadas 4 piezas publicitarias que conforman “El próximo puedes ser tú”.

A cada encuestado se le expuso en video, los 4 comerciales. Posteriormente cada encuestado evaluó el nivel de recuerdo, entendimiento del mensaje, nivel de agrado de la campaña y capacidad persuasiva frente al cuidado

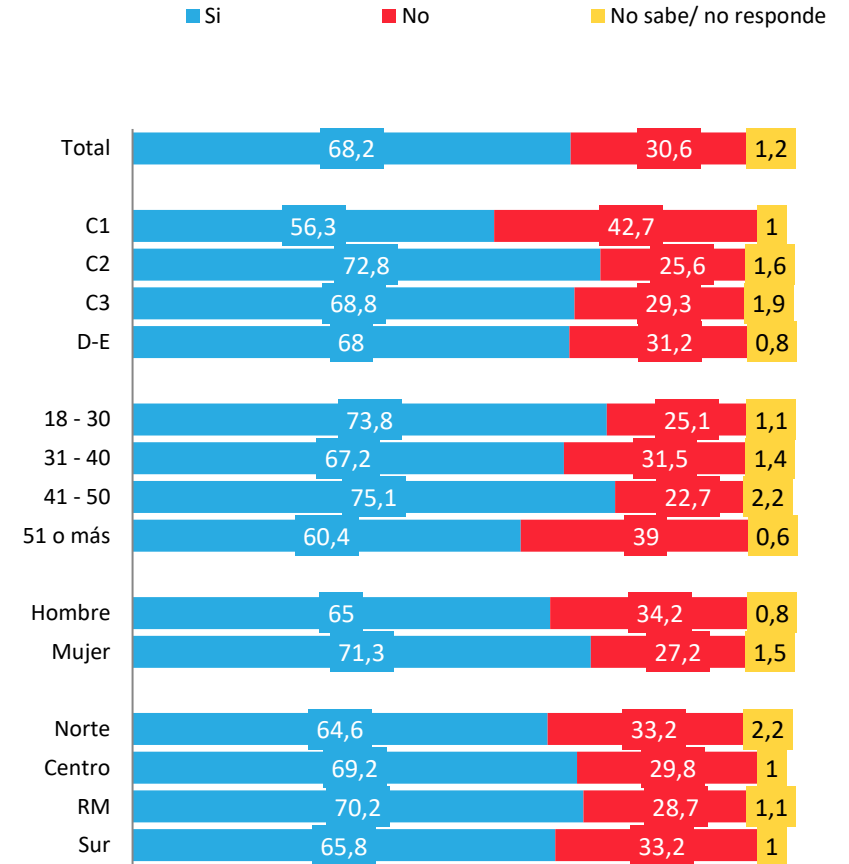


Visibilidad Campaña – El Próximo Puedes Ser Tú

¿Has visto, al menos uno de los 4 Videos/Comerciales difundidos por el Gobierno?

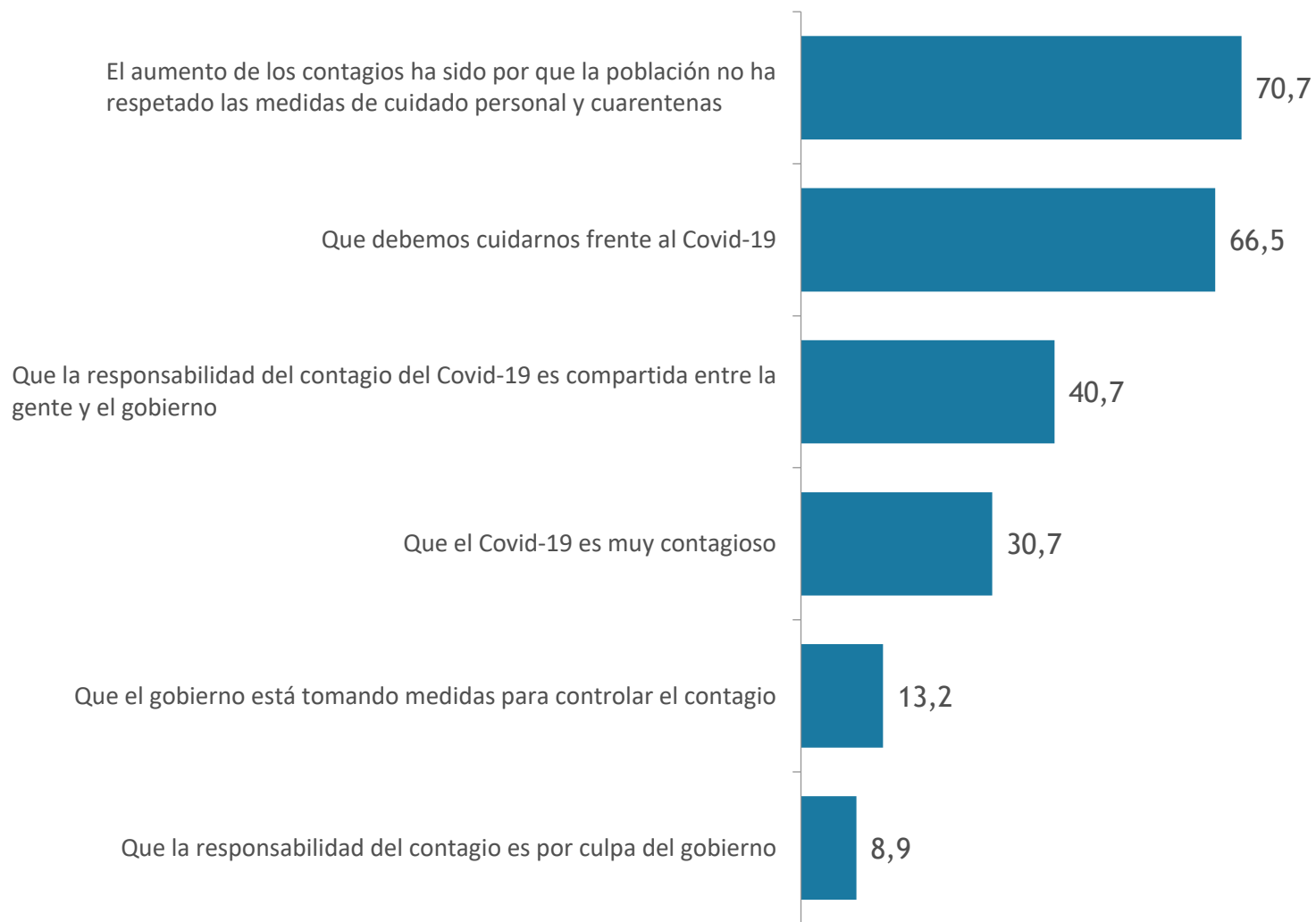


APERTURA POR SEGMENTOS



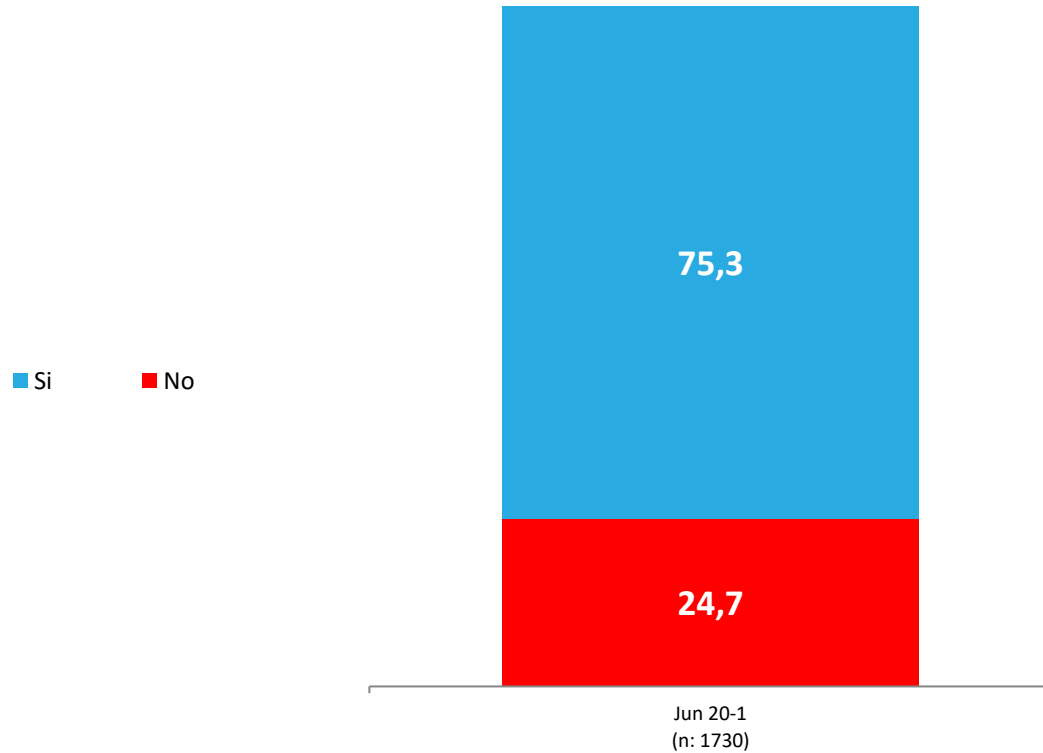
Entendimiento del mensaje de la campaña - Evaluación Guiada

¿Qué entendiste respecto a lo que se quiere decir en esta campaña del Gobierno?
(RM)

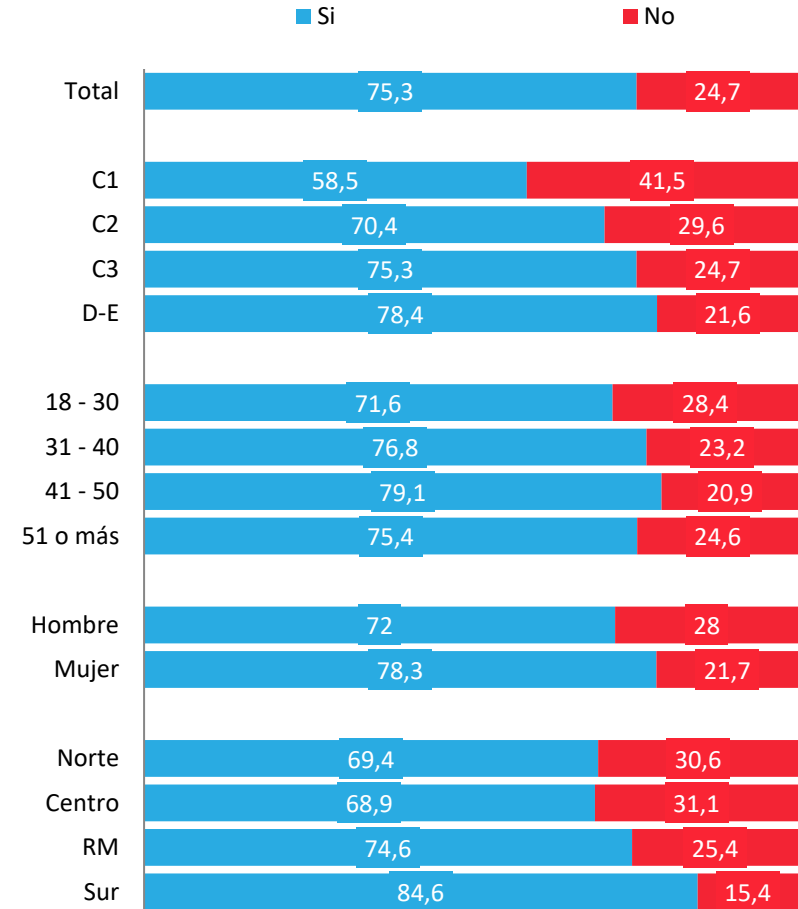


Nivel de agrado de la campaña

¿Te gustó esta campaña que está difundiendo el Gobierno?

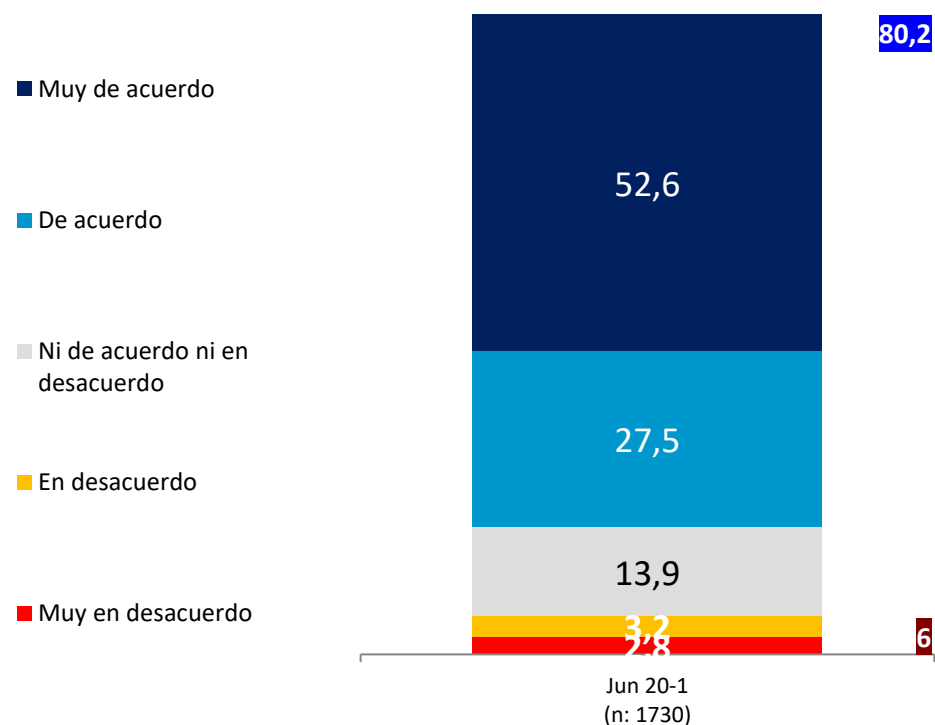


APERTURA POR SEGMENTOS

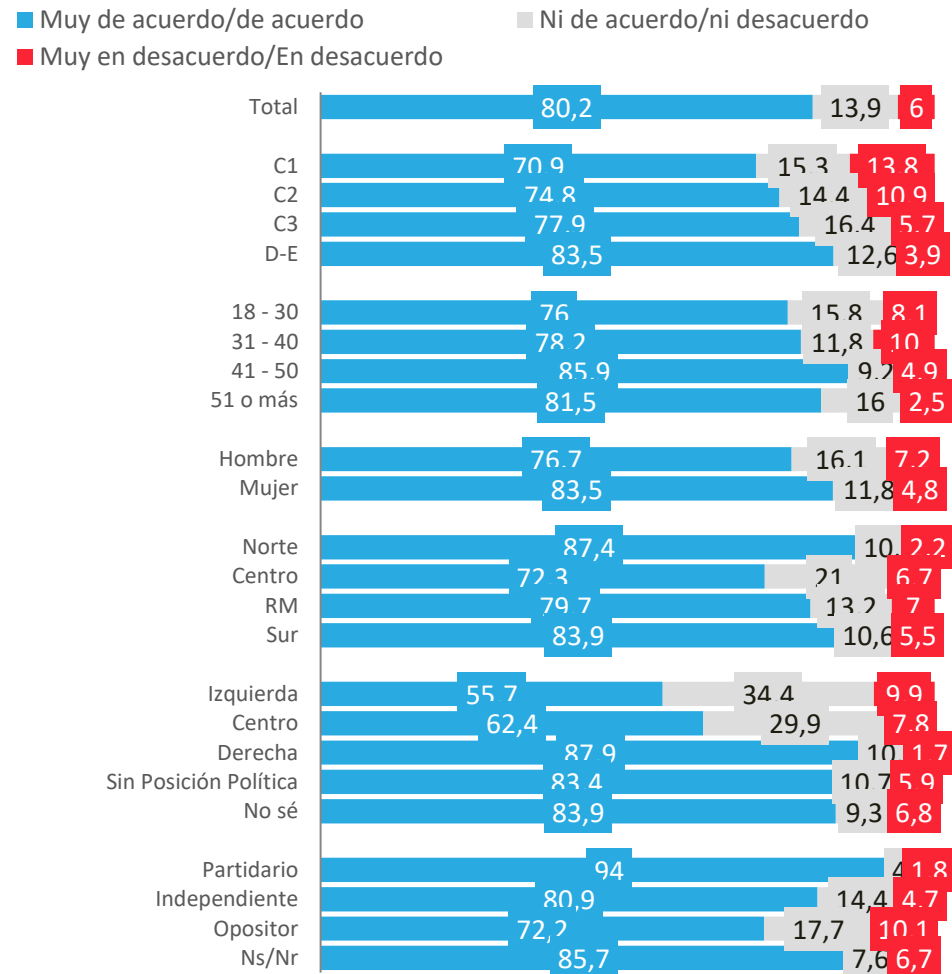


Impacto de la campaña en la conciencia y actitud de cuidado frente al Covid-19

Luego de haber visto esta campaña ¿qué tan de acuerdo estás con que esta campaña te invita a tomar más conciencia y cuidarte más frente al contagio del Covid-19?



APERTURA POR SEGMENTOS





ACTIVA

Miedos frente al COVID-19



PULSO
CIUDADANO

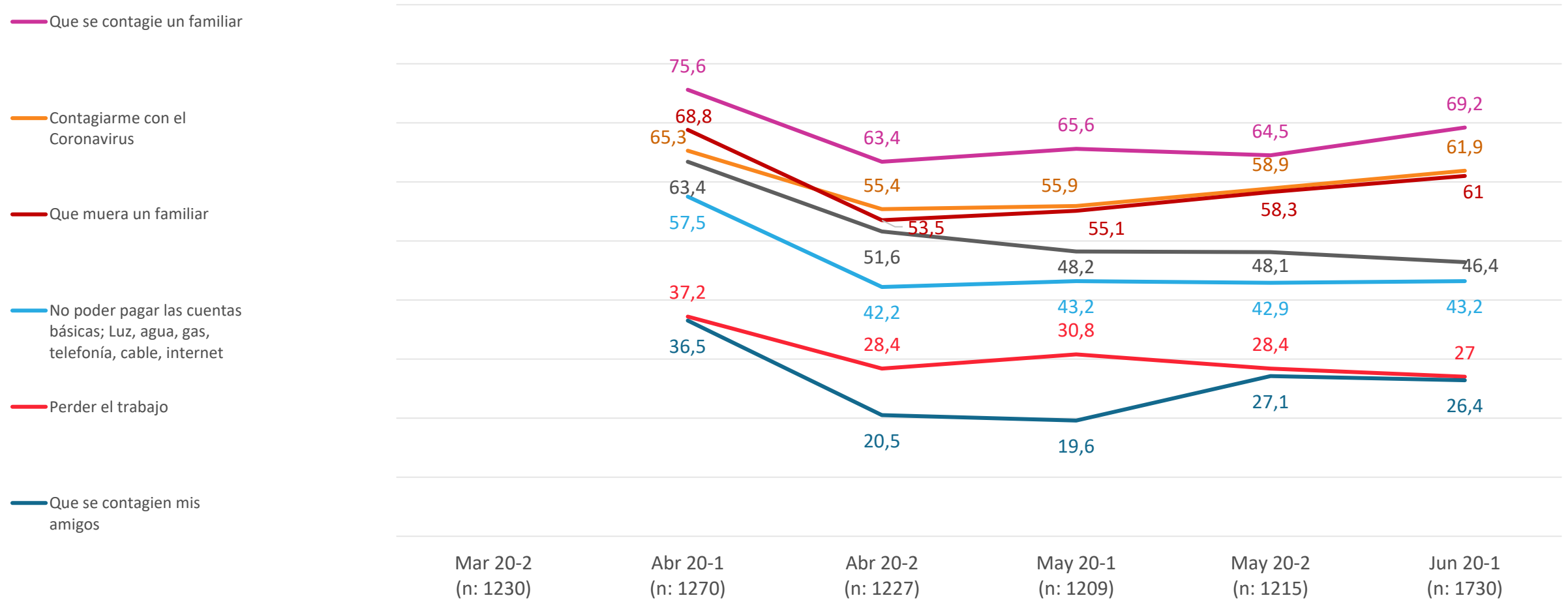
Miedos que tienen los chilenos con la Pandemia COVID-19

¿Qué miedos tienes en estos momentos dada la situación del Coronavirus?



Miedos que tienen los chilenos con la Pandemia COVID-19

¿Qué miedos tienes en estos momentos dada la situación del Coronavirus?



Sentimientos y emociones frente a la Pandemia COVID-19

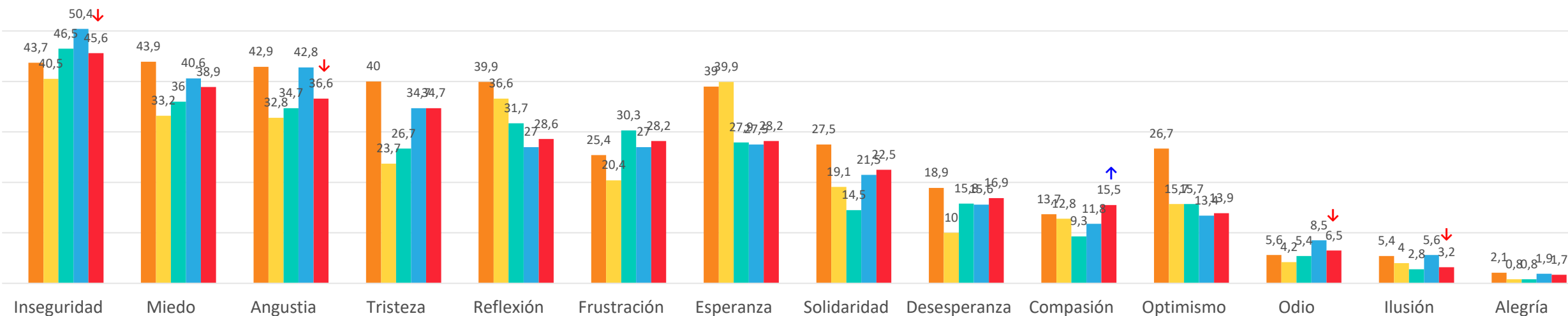
¿Qué sentimientos tienes con este tema del Coronavirus?



Sentimientos y emociones frente a la Pandemia COVID-19

¿Qué sentimientos tienes con este tema del Coronavirus?

■ Mar 20-2 (n: 1230)
 ■ Abr 20-1 (n: 1270)
 ■ Abr 20-2 (n: 1227)
 ■ May 20-1 (n: 1209)
 ■ May 20-2 (n: 1215)
 ■ Jun 20-1 (n: 1730)



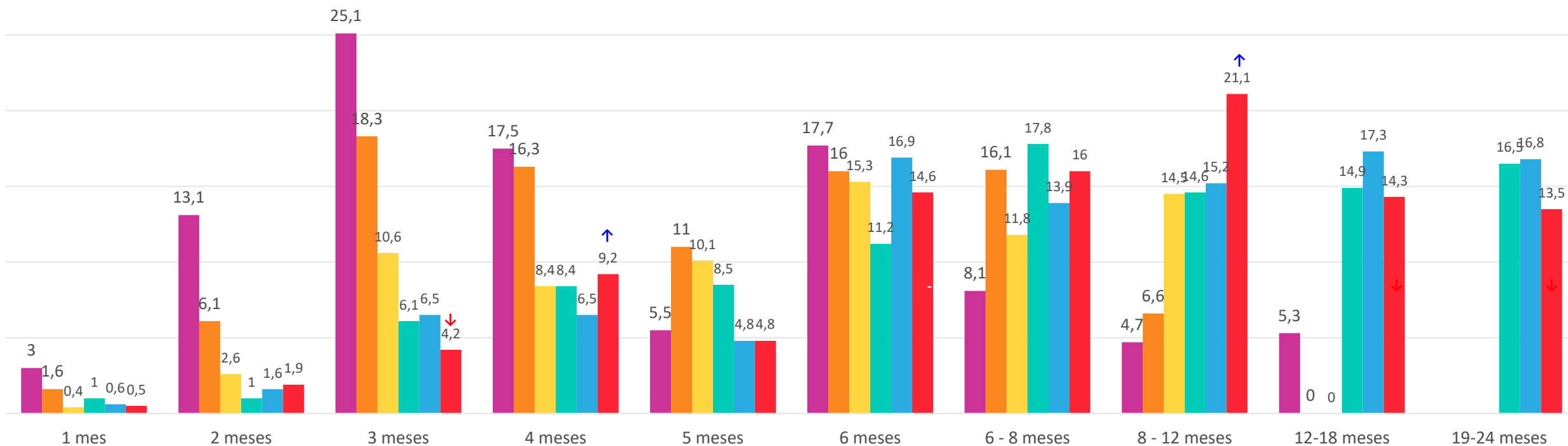
Datos expresados en porcentajes (%). Sobre la Base del Total Entrevistas (N: 1209 EM: +/- 2,8%)

↑ ↓ Diferencias significativas a 95% de confianza

Tiempo estimado de duración de la crisis del COVID-19 en Chile

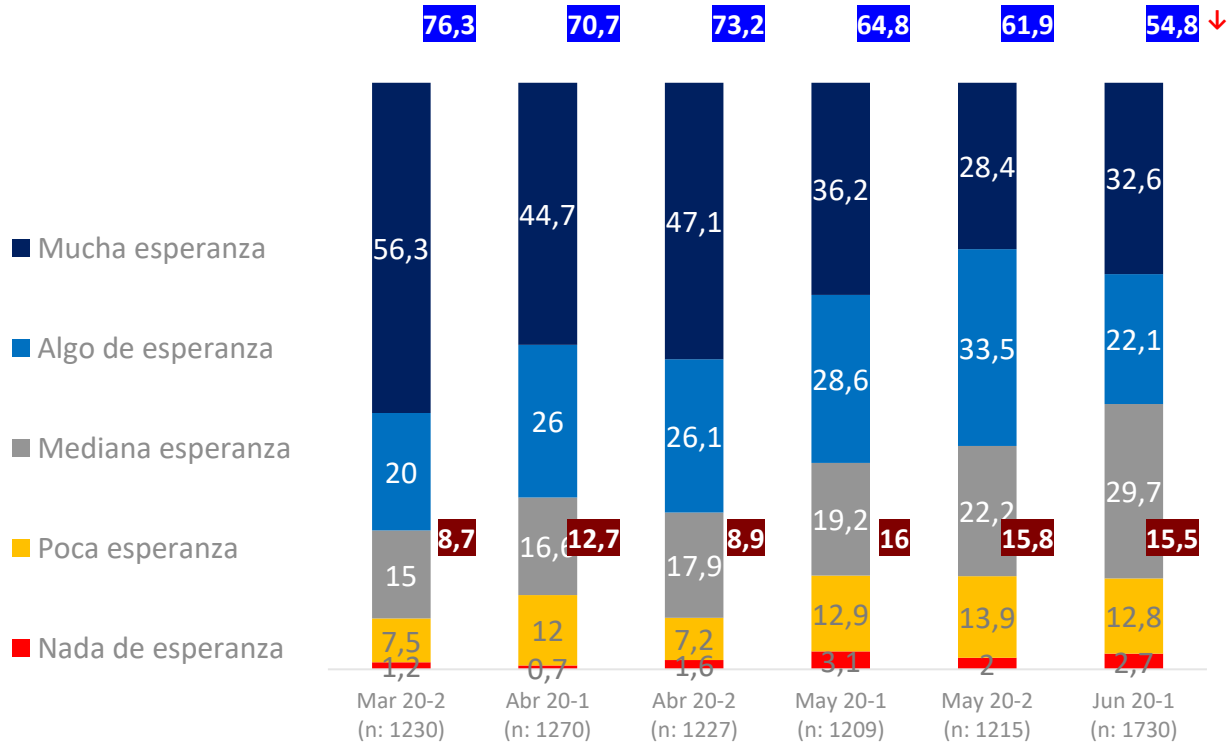
¿Cuánto tiempo estimas que el país estará con esta crisis del Coronavirus?

Promedio	Promedio	Promedio	Promedio	Promedio	Promedio
4,9 Meses	6,0 Meses	7,5 Meses	10,2 Meses	10,4 Meses	9,9 Meses
Mar 20-2 (n: 1230)	Abr 20-1 (n: 1270)2	Abr 20-2 (n: 1227)	May 20-1 (n: 1209)	May 20-2 (n: 1215)	Jun 20-1 (n: 1730)

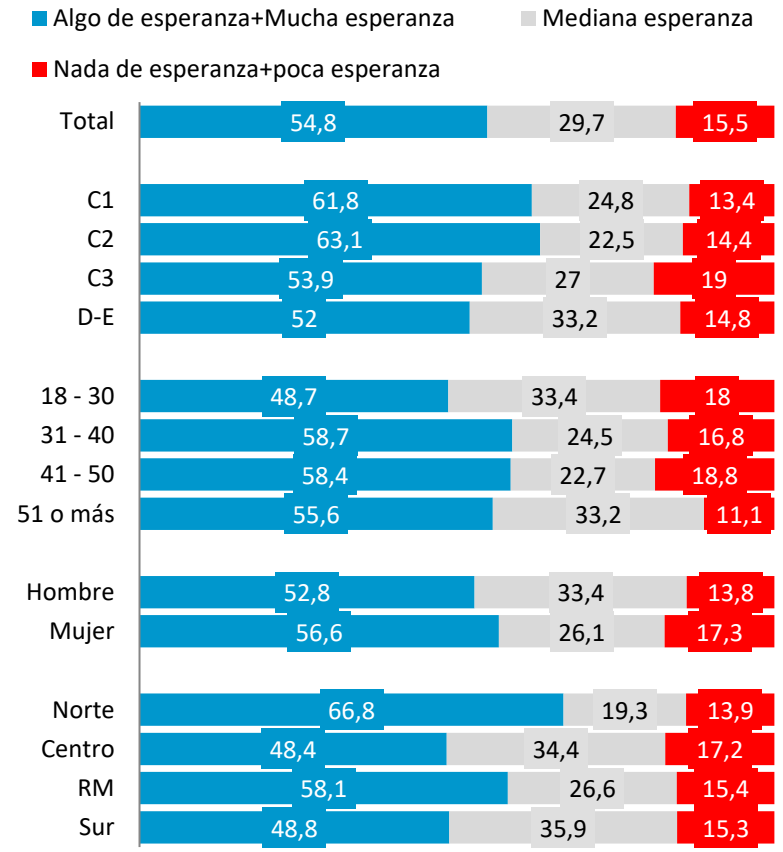


Nivel de esperanza en que Chile y los ciudadanos superarán esta crisis del COVID-19

¿Tienes esperanza en que Chile y sus ciudadanos superarán esta crisis producto de la pandemia del Coronavirus?



APERTURA POR SEGMENTOS



Mucha esperanza/Algo de esperanza
Poca esperanza/Nada de esperanza

Datos expresados en porcentajes (%). Sobre la Base del Total Entrevistas (N: 1730 EM: +/- 2,4 %)



PULSO CIUDADANO

ACTIVA

www.activasite.com | +562 27 51 3000

Avda. Providencia 1760, Oficina 1804 – Santiago, Chile