

Publicación #16

PULSO CIUDADANO

Febrero 2020 / Segunda Quincena (20 al 28 de Febrero)

Percepción Contexto Económico,
Evaluación de Gobierno y Preferencia de
candidatos a la presidencia. Plebiscito Abril 2020



PULSO
CIUDADANO
ACTIVA



AENOR
Servicio
Certificado
ISO 20252

Norma ISO 20.252



Este estudio se ha realizado en cumplimiento de la **Norma ISO 20.252**, norma internacional que establece los términos y definiciones así como los requisitos de servicio para organizaciones y profesionales que llevan a cabo investigaciones de mercado, social y opinión.

Activa esta certificada en la Norma ISO 20252 hasta el año 2023, Certificación que es auditada por AENOR.



ACTIVA

Antecedentes

 PULSO
CIUDADANO

Antecedentes

Activa, con el interés de hacer un aporte a la discusión en temas de Opinión Pública, ha decidido lanzar Pulso Ciudadano, un estudio de opinión / tracking quincenal. Utiliza una metodología de entrevistas on line por medio de un **Panel Online** representativo a nivel nacional.

La muestra de la segunda quincena de Febrero 2020 es de **1.043** casos con cobertura nacional.

Los temas estudiados son:

- Percepción de la situación económica del país.
- Principales problemas del país.
- Evaluación presidente y del Gobierno.
- Preferencia de candidatos para la presidencia.
- Plebiscito Abril 2020 :
 - Preferencias
 - Expectativas
 - Votante probable

Contexto noticioso | Segunda quincena Febrero 2020

16.02	Incidentes obligan a suspender partido entre Colo Colo y Universidad Católica, los hechos de violencia incluyeron lanzamiento de fuegos de artificio y objetos contundentes a la cancha.
17.02	Hyundai confirma acuerdo que alcanzó con el Gobierno para continuar con la construcción del Puente Chacao en la Región de Los Lagos.
17.02	Empresas en quiebra por deudas alcanzan las 133 en enero lo que representa un aumento de 22% en comparación con igual mes del año anterior.
18.02	Se cumplen cuatro meses del estallido social que inició el 18 de octubre.
18.02	Gobierno confirma salida del director del Instituto Nacional de Estadísticas, Guillermo Pattillo, tras un nuevo error en el cálculo del IPC.
19.02	Subsecretario del Interior, Juan Francisco Galli, anuncia nuevos medios y mecanismos para el control del orden público tras jornada de violencia que dejó 83 detenidos.
19.02	Ex diputado Gustavo Hasbún suspende su militancia en la UDI, en medio de la investigación por presuntas coimas en el Ministerio de Obras Públicas (MOP).
20.02	Primera chilena contagiada por el coronavirus es tripulante del crucero "Diamond Princess" que se encuentra en cuarentena en el puerto japonés de Yokohama.
21.02	Presidente Sebastián Piñera critica incidentes registrados en la estación de metro Los Quillayes en la comuna de La Florida y hace un llamado a condenar la violencia.
22.02	Chile, Perú y Brasil serían las economías de la región más impactadas por los efectos del coronavirus y podría alterar las perspectivas de inversión en América Latina.
23.02	Se registran incidentes durante la previa de la primera jornada del Festival de Viña 2020, hubo ataques al hotel O'Higgins, la municipalidad y a diversos locales comerciales.
24.02	Presidente Sebastián Piñera se reúne con Ministros y hace llamado de paz: "Chile ya ha tenido demasiada violencia y llegó el tiempo de un gran acuerdo contra la violencia, por la democracia y por la paz".
25.02	Más de 200 figuras de la ex Concertación hacen llamado, a través de una declaración pública, a la unidad del país frente a la crisis social.
25.02	El Ministerio del Interior se querrela contra dos imputados en el marco del caso AK-47 por los delitos de tenencia de arma o elemento prohibido y por tenencia de municiones.
26.02	Servicio Electoral de Chile (Servel) publica padrones electorales definitivos de personas habilitadas para votar en el territorio nacional y el extranjero para el Plebiscito Nacional 2020.
26.02	Comienza difusión de propaganda legal para el plebiscito constitucional, la cual se extenderá hasta tres días antes de la elección (23 de abril).
27.02	Presidente Sebastián Piñera recuerda a las víctimas de la tragedia del 27 de febrero de 2010 y hace llamado a la unidad y a condenar la violencia en el país.
28.02	Instituto Nacional de Estadísticas (INE) entrega cifras de tasa de desocupación que llegó al 7,4 por ciento entre noviembre de 2019 y enero de 2020, un aumento de 0,3 puntos porcentuales en comparación con el mismo periodo del año anterior.
28.02	Grupo identificado como "Afinidades Armadas en Revuelta" se adjudica el doble ataque con explosivos que afectó a un edificio comercial en la comuna de Vitacura.



ACTIVA

Metodología



PULSO
CIUDADANO

Metodología

Diseño de Investigación	Estudio cuantitativo, sobre la base de entrevistas online a través de un panel representativo con cobertura nacional.
Población en estudio	Público en general, hombres y mujeres mayores de 18 años, pertenecientes a los grupos socioeconómicos (GSE) ABC1, C2, C3 y DE. Residentes de Santiago y Regiones, considerando una cobertura de 184 comunas a nivel nacional.
Diseño muestral	<p>Diseño No probabilístico. Se realizó un total de 1.043 entrevistas estratificadas apropiadamente por las variables de Género, Edad, GSE y Zona.</p> <p>Con el objetivo de proyectar resultados poblacionales, la muestra fue ponderada de acuerdo al peso real de cada segmento: Género, Edad, Zona y GSE en la población proyectada por el Censo 2017 e información de GSE de la AIM (Asociación de Empresas de Estudios de Mercados de Chile).</p> <p>El margen de Error Muestral para el total de la muestra es de un +/- 3,0 %, bajo supuestos de aleatoriedad simple, un nivel de confianza del 95% y varianza máxima de los estimadores.</p>
Selección muestral	<p>Selección en base a un panel online con una tasa de respuesta del 12 %.</p> <p>El panel utilizado corresponde a la empresa OpinandoOnline www.opinandoonline.com. Panel en proceso de certificación Norma ISO 26.362</p>
Instrumento de medición	Cuestionario de 9 minutos de duración promedio.
Fecha de campo	Realizado entre el 20 al 28 de Febrero 2020
Desarrollado por	Este estudio ha sido elaborado en su totalidad por Activa.
Financiamiento	Estudio financiado en un 100% por Activa.

Tamaño y segmentación muestral

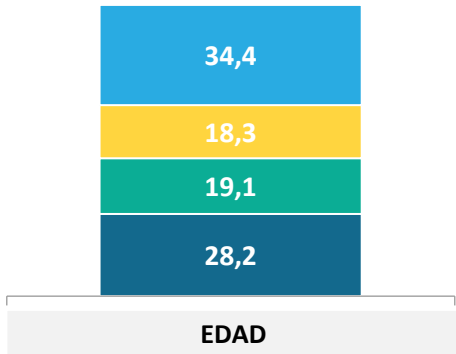
Para proyectar resultados poblacionales, cada segmento fue ponderado por su peso real en la población de acuerdo a las proyecciones del Censo 2017 y proyecciones de GSE AIM 2008. Las variables de ponderación son a nivel de: edad, género, zona y GSE.

(*) Error muestral calculado bajo supuesto de aleatoriedad simple, un nivel de confianza del 95% y varianza máxima del estimador proporcional.

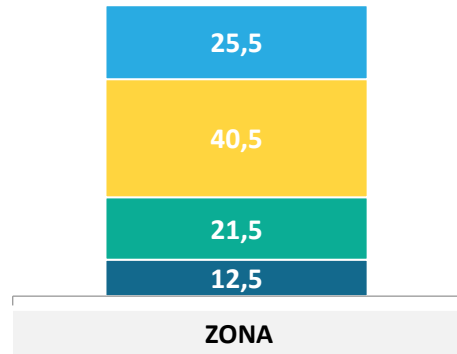
Variable	Segmentos	Tamaño Muestral	Error Muestral Máximo(*)
GSE	ABC1	169	7,5 %
	C2	377	5,0 %
	C3	253	6,2 %
	DE	244	6,3 %
EDAD	18 - 30	310	5,6%
	31 - 40	300	5,7 %
	41 - 50	201	6,9 %
	51 - ++	232	6,4 %
GÉNERO	Hombre	484	4,5 %
	Mujer	559	4,2 %
ZONA	Metropolitana	365	5,1 %
	Norte	173	7,5 %
	Centro	228	6,5 %
	Sur	277	5,9 %
Total		1.043	3,0%

Perfil de ponderación

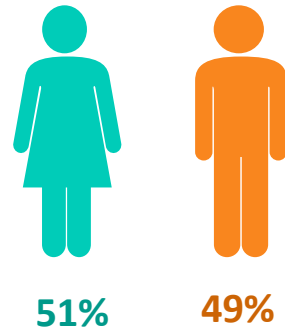
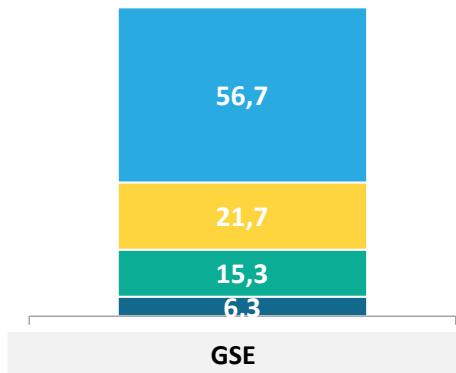
■ 51 o más ■ 41 - 50 ■ 31 - 40 ■ 18 - 30



■ Sur ■ RM ■ Centro ■ Norte



■ D ■ C3 ■ C2 ■ C1



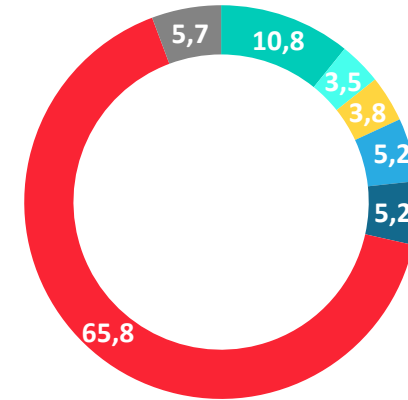
GÉNERO

Datos expresados en porcentajes (%). Sobre la Base del Total Entrevistas (N: 1.030 EM: +/-3,1%)
 Zona Norte: Regiones XV, I, II, III, IV; Centro: Regiones V, VI, VII; Sur: Regiones VIII, IX, XIV, XVI, X, XI, XII.

POSICIÓN POLÍTICA

¿Cuál es tu posición política, independiente que seas militante de algún partido político?...

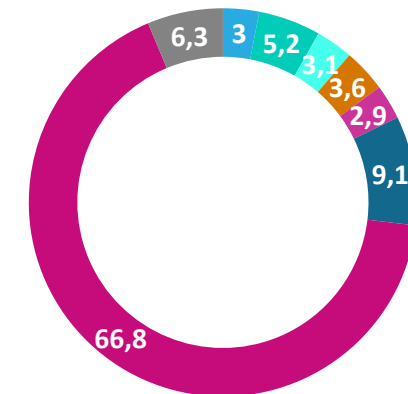
- Izquierda
- Centro izquierda
- Centro
- Centro Derecha
- Derecha
- Sin Posición Política
- No sé



IDENTIFICACIÓN CON COALICION POLÍTICA

¿Y con cuál de las siguientes coaliciones políticas te sientes más identificado?

- Partido Republicano (Jose Antonio Kast)
- Chile Vamos (UDI – RN – EVOPOLI – PRI)
- Ex Nueva Mayoría (PS – PPD -PRSD - PC)
- DC (Democracia Cristiana)
- Frente Amplio
- Independiente
- Ninguna
- No sabe / No responde





ACTIVA

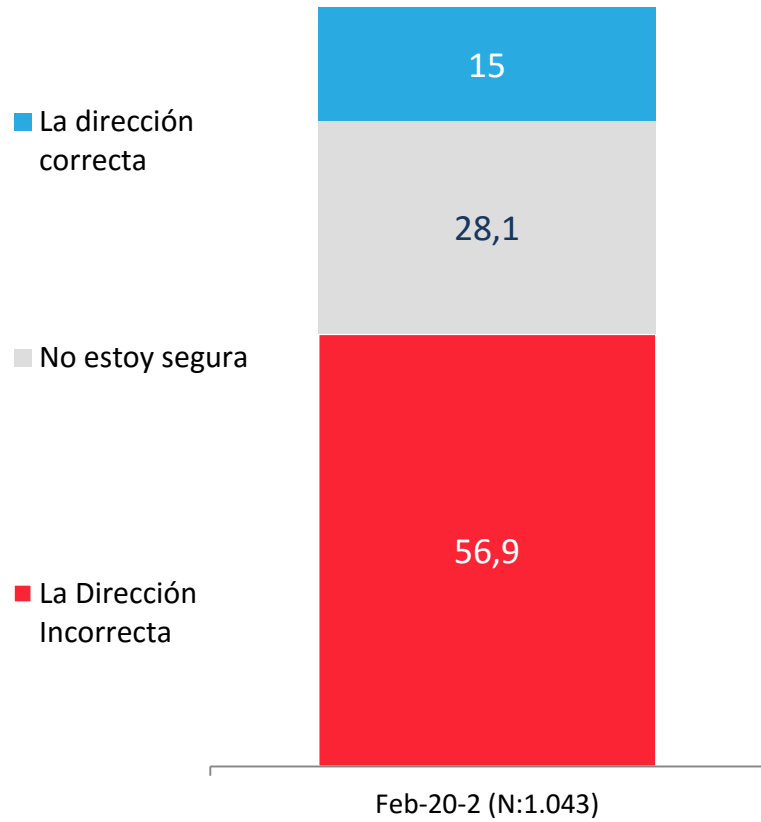
Percepción de la **economía**



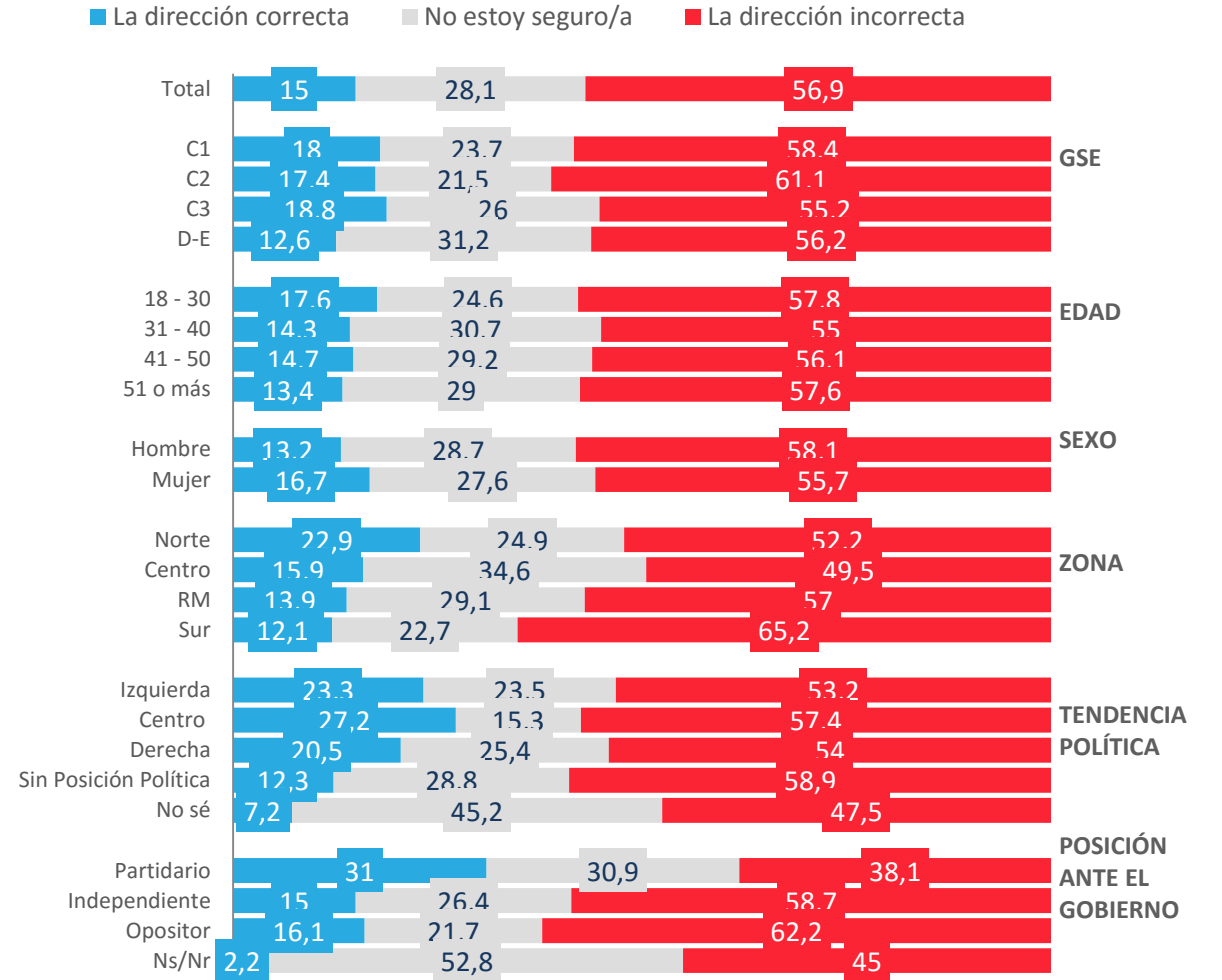
PULSO
CIUDADANO

Situación actual del país: Percepción del avance de Chile

En general, considerando todos los aspectos, económicos, valóricos, políticos, sociales ... ¿Crees que Chile avanza en...?

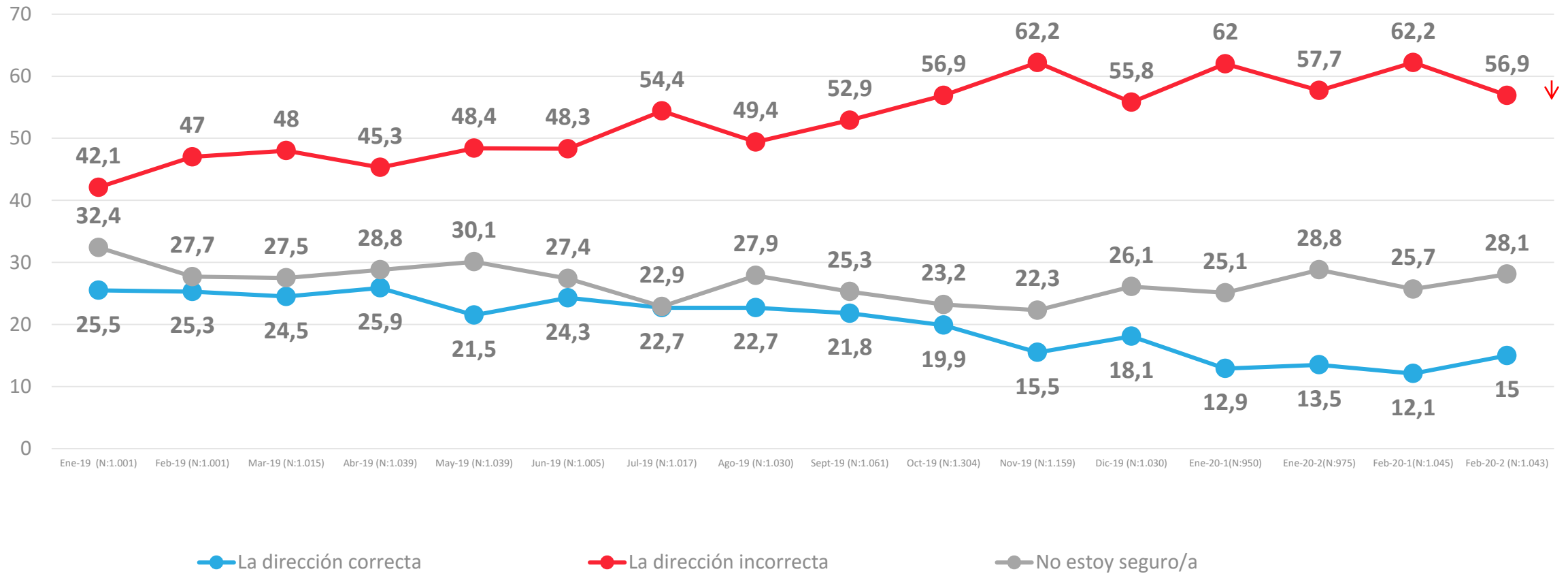


APERTURA POR SEGMENTOS



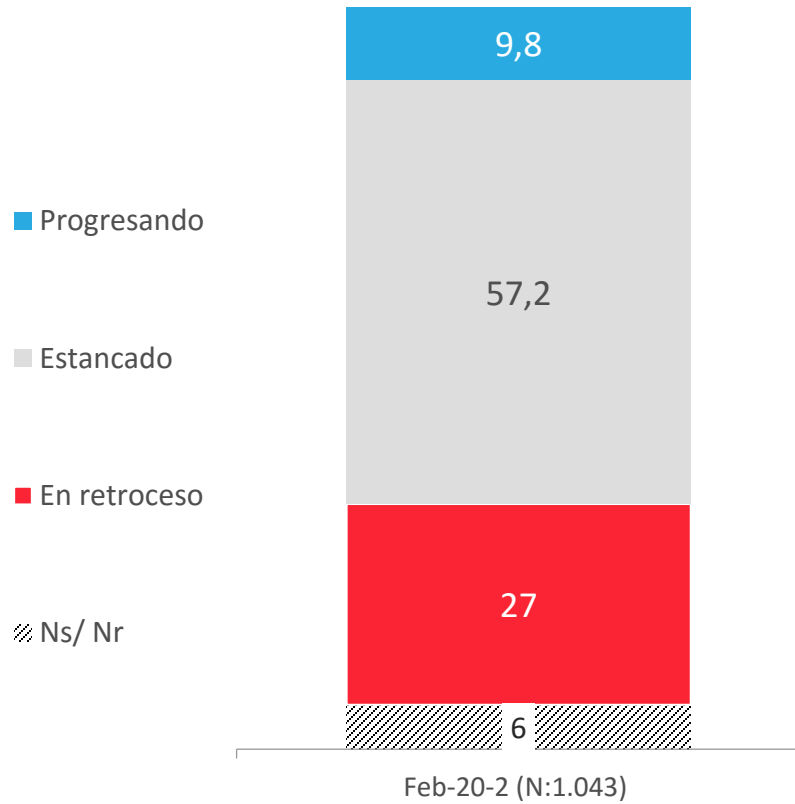
Evolutivo situación actual del país: Percepción del avance de Chile

En general, ¿crees que Chile avanza en...?

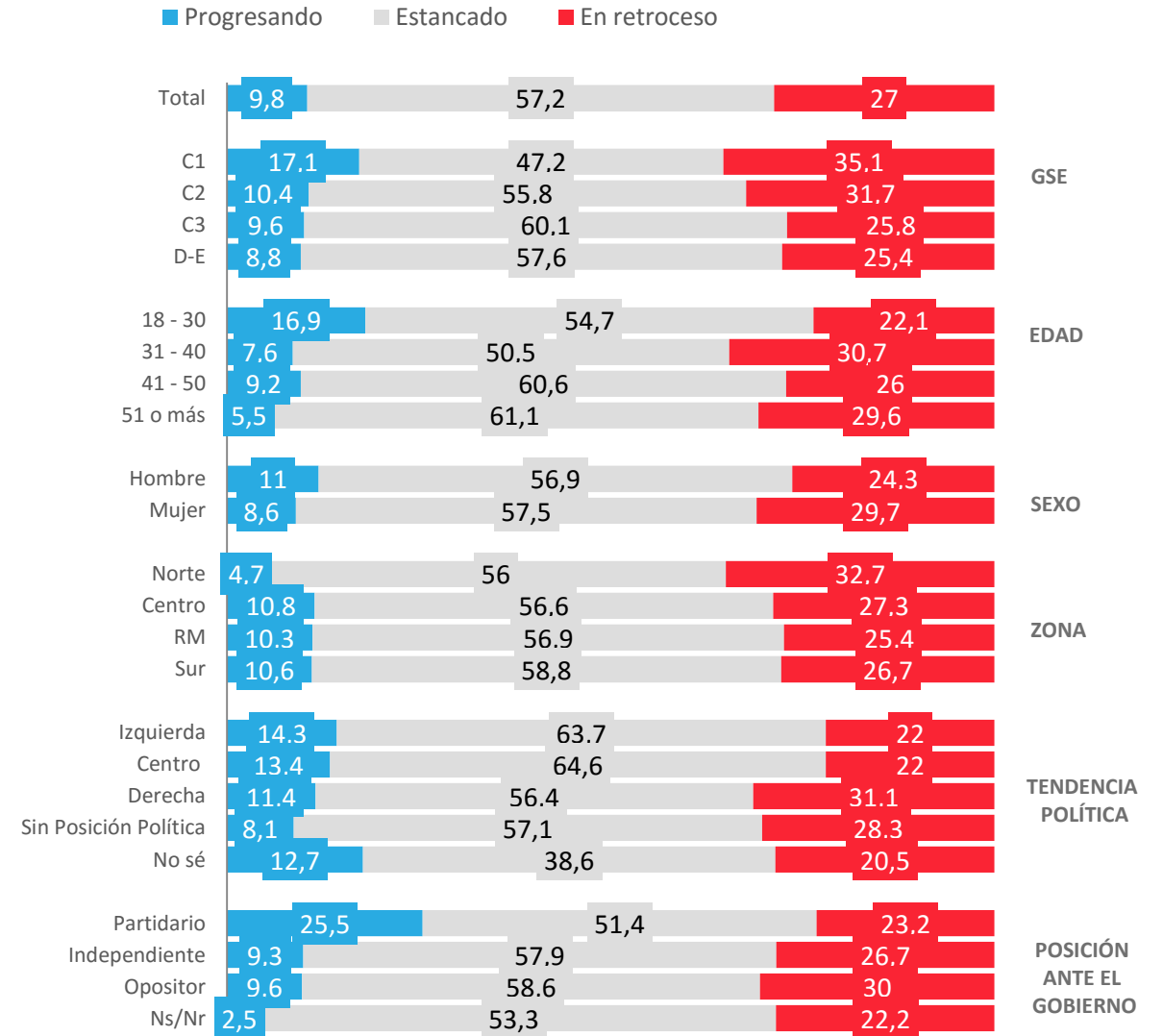


Situación actual del país: Percepción del progreso de Chile

En general, ¿usted considera que actualmente Chile está progresando, estancado o en retroceso?

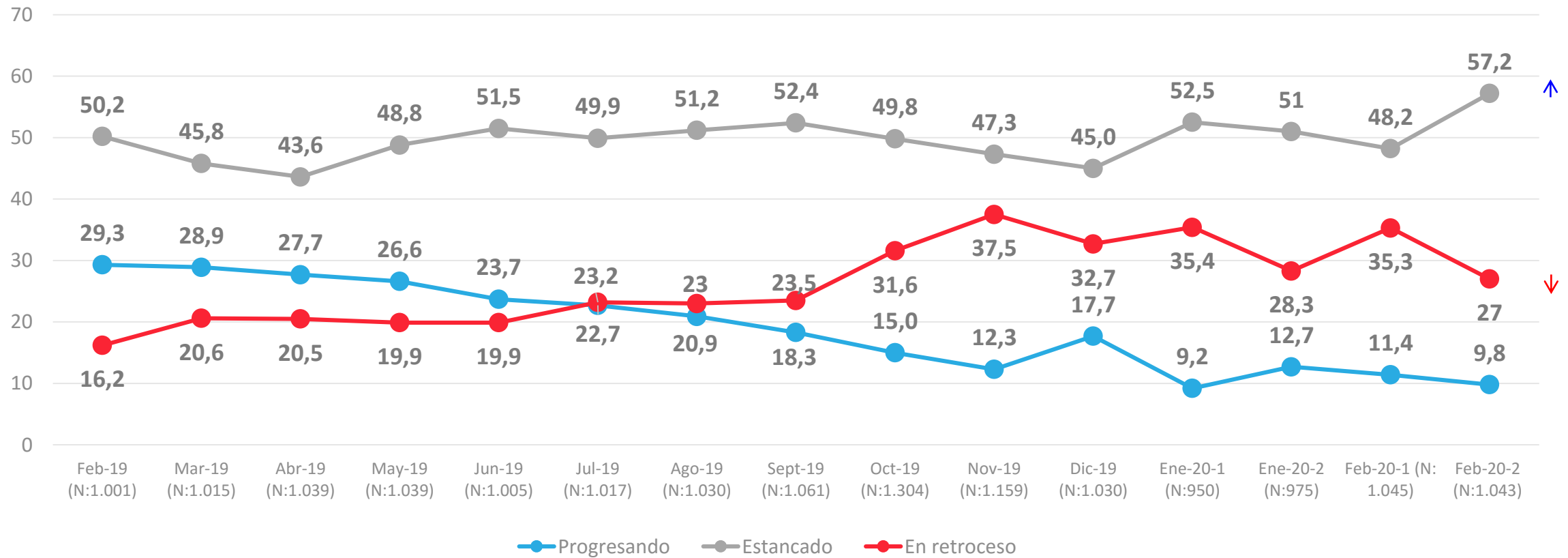


APERTURA POR SEGMENTOS



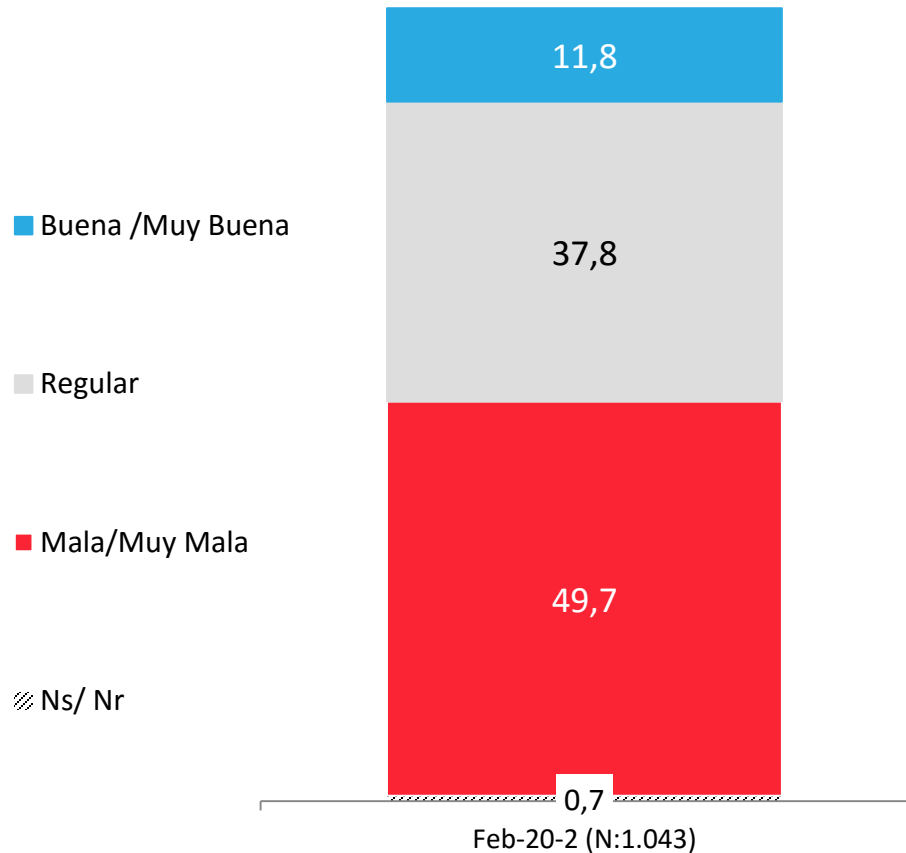
Evolutivo situación actual del país: Percepción del progreso de Chile

En general, ¿Usted considera que actualmente Chile está progresando, estancado o en retroceso?

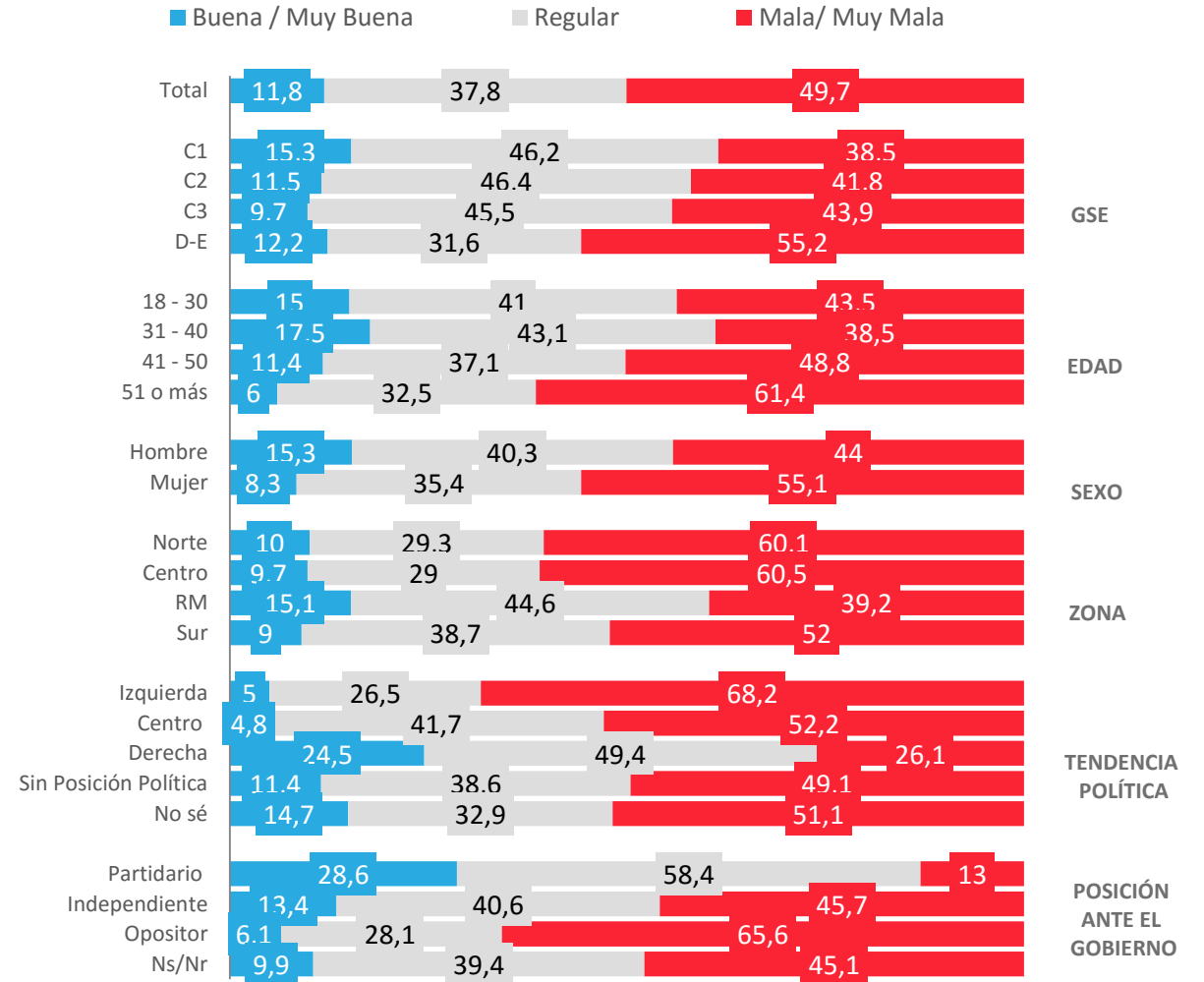


Situación económica país: Evaluación actual

¿Cómo calificarías la situación económica actual del país?

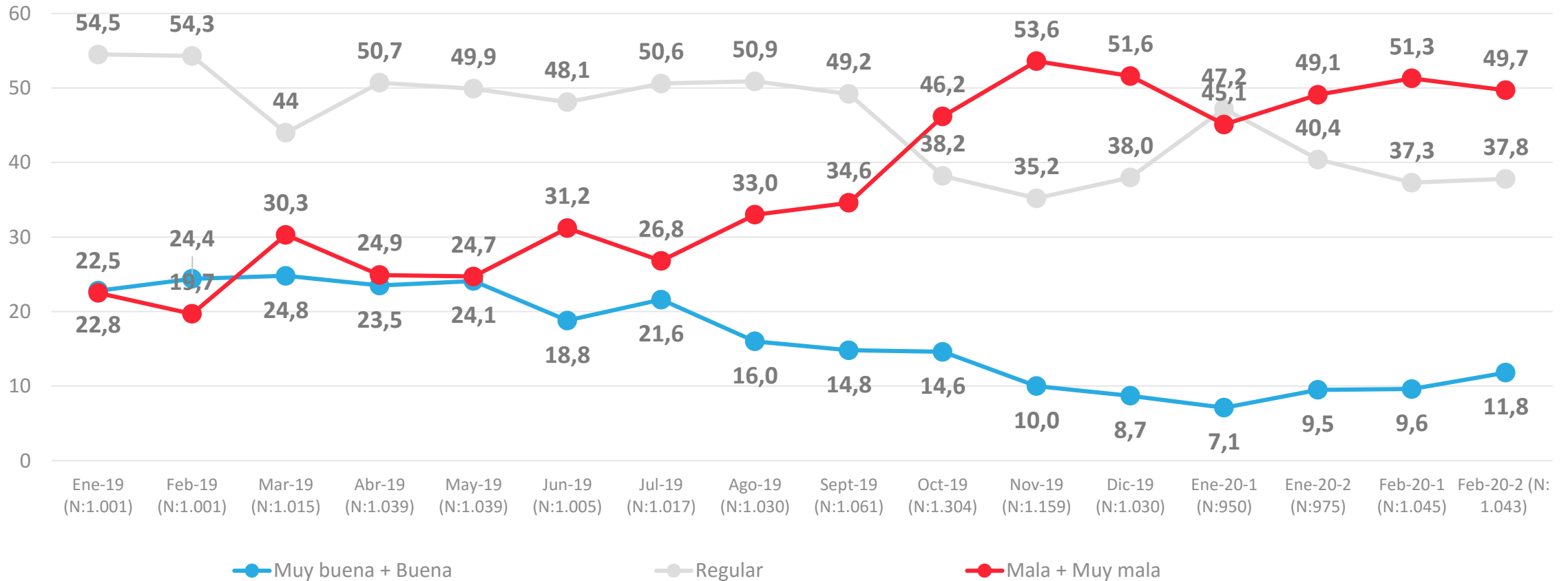


APERTURA POR SEGMENTOS



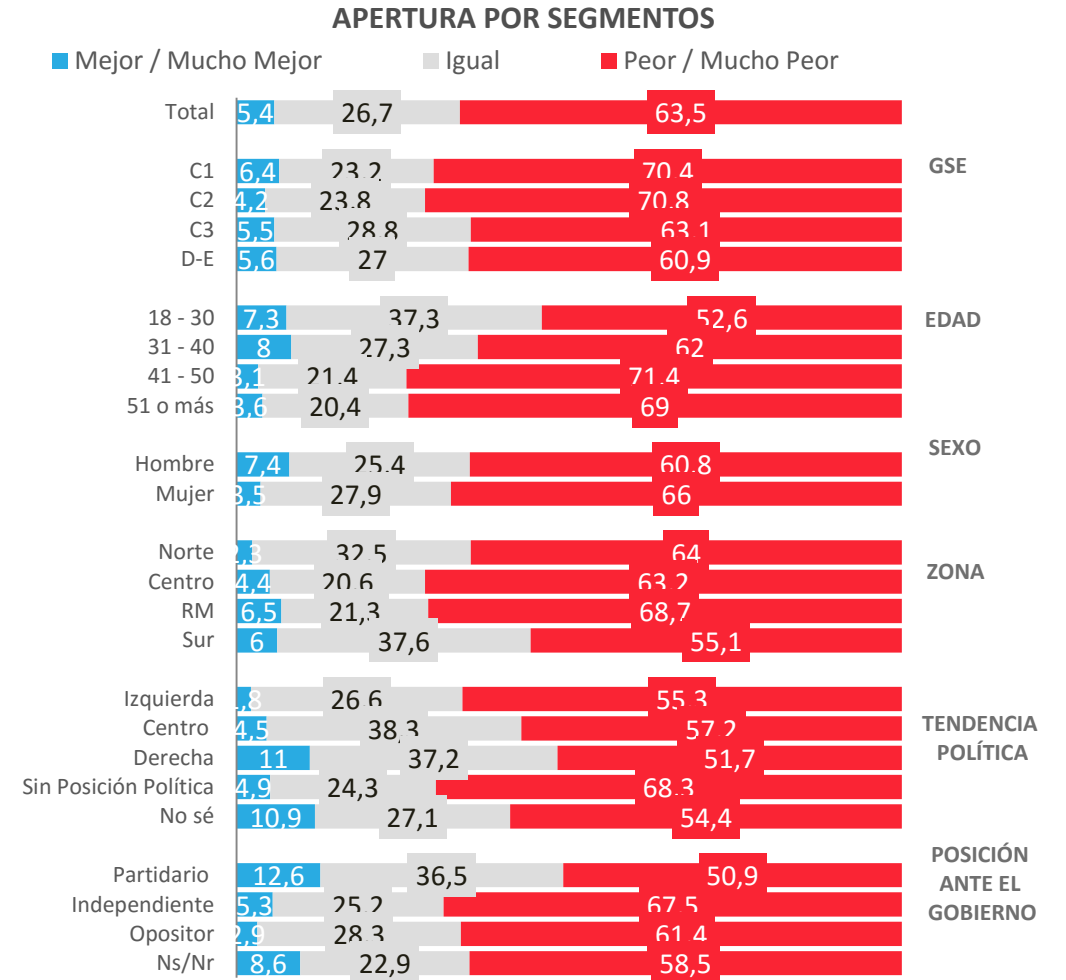
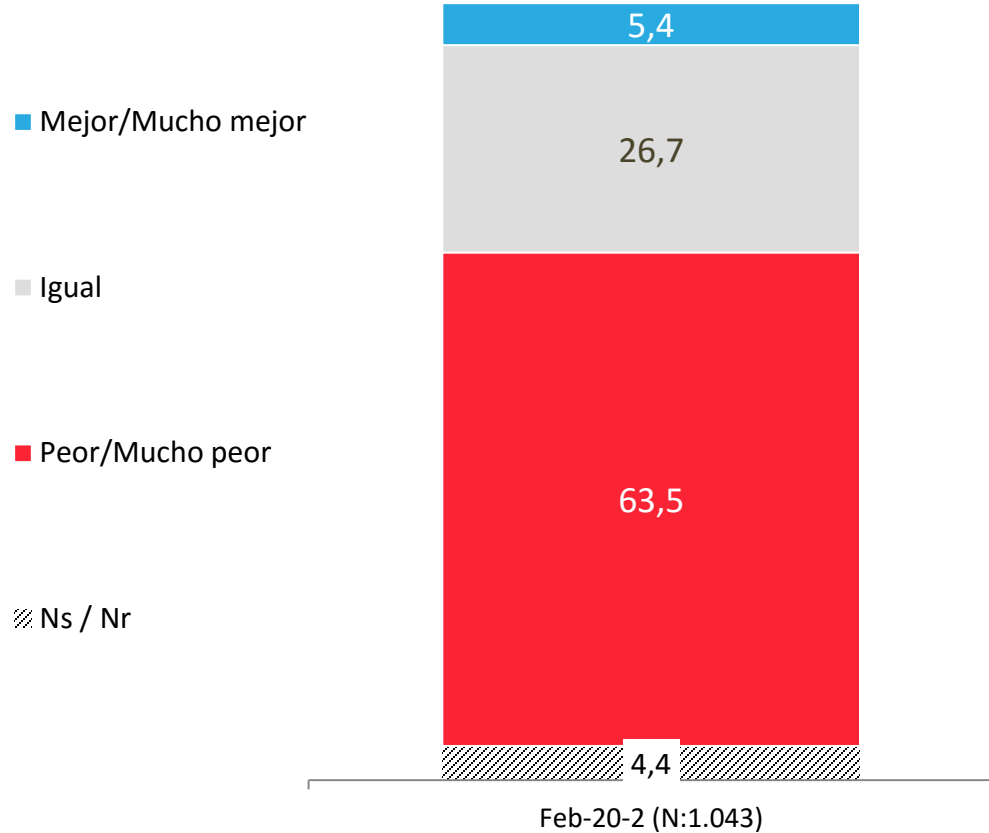
Evolución situación económica país: Evaluación actual

¿Cómo calificarías la situación económica actual del país?



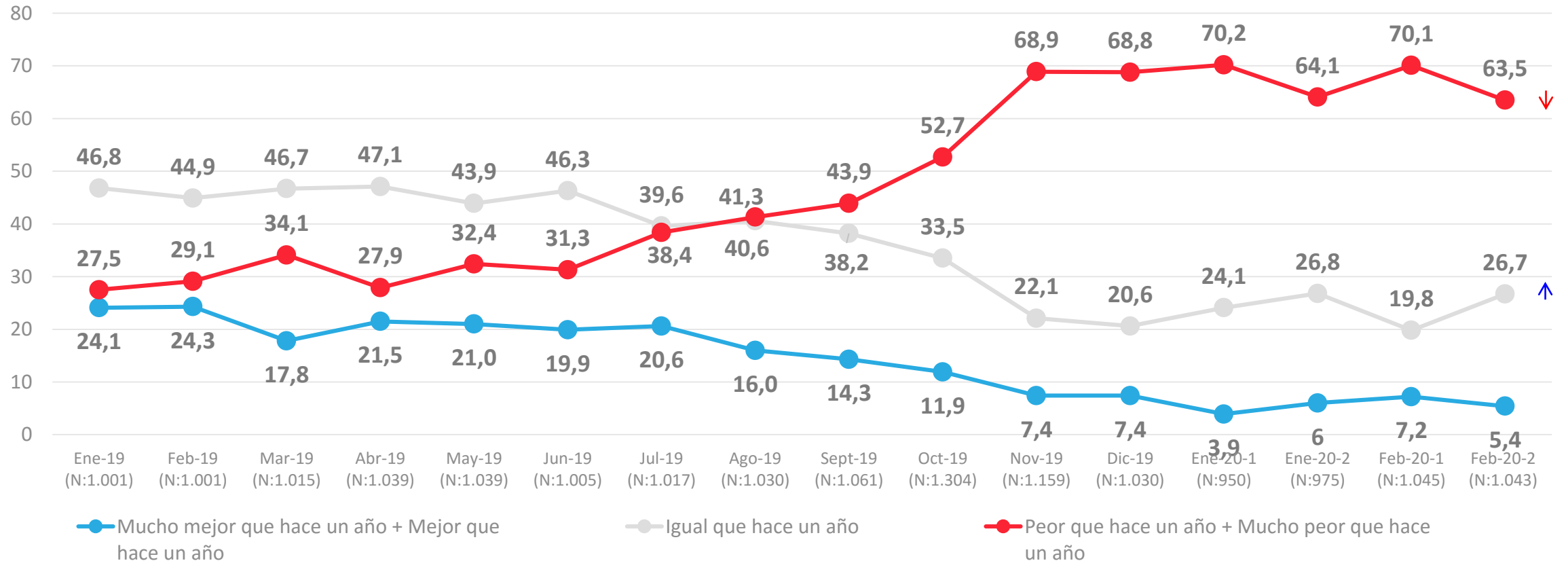
Situación económica país: Comparación con año anterior

Comparando la situación económica actual del país con la de hace un año atrás, dirías que hoy está...



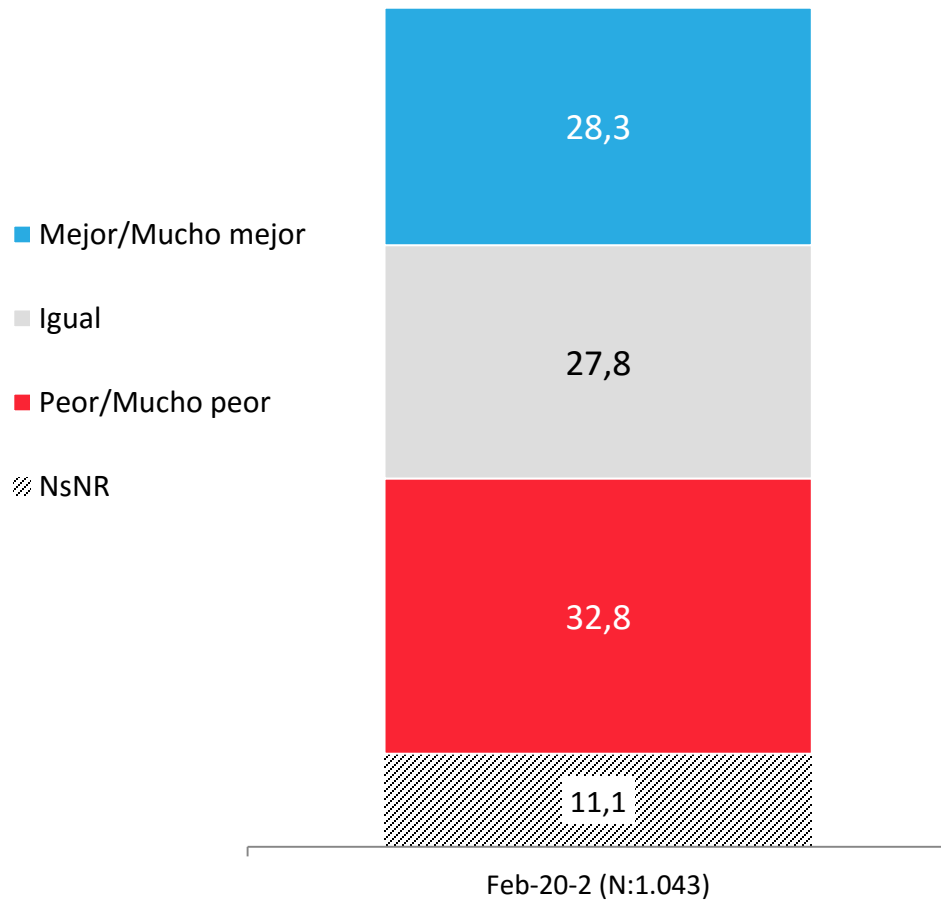
Evolutivo económica país: Comparación con año anterior

Comparando la situación económica actual del país con la de hace un año atrás, dirías que hoy está...

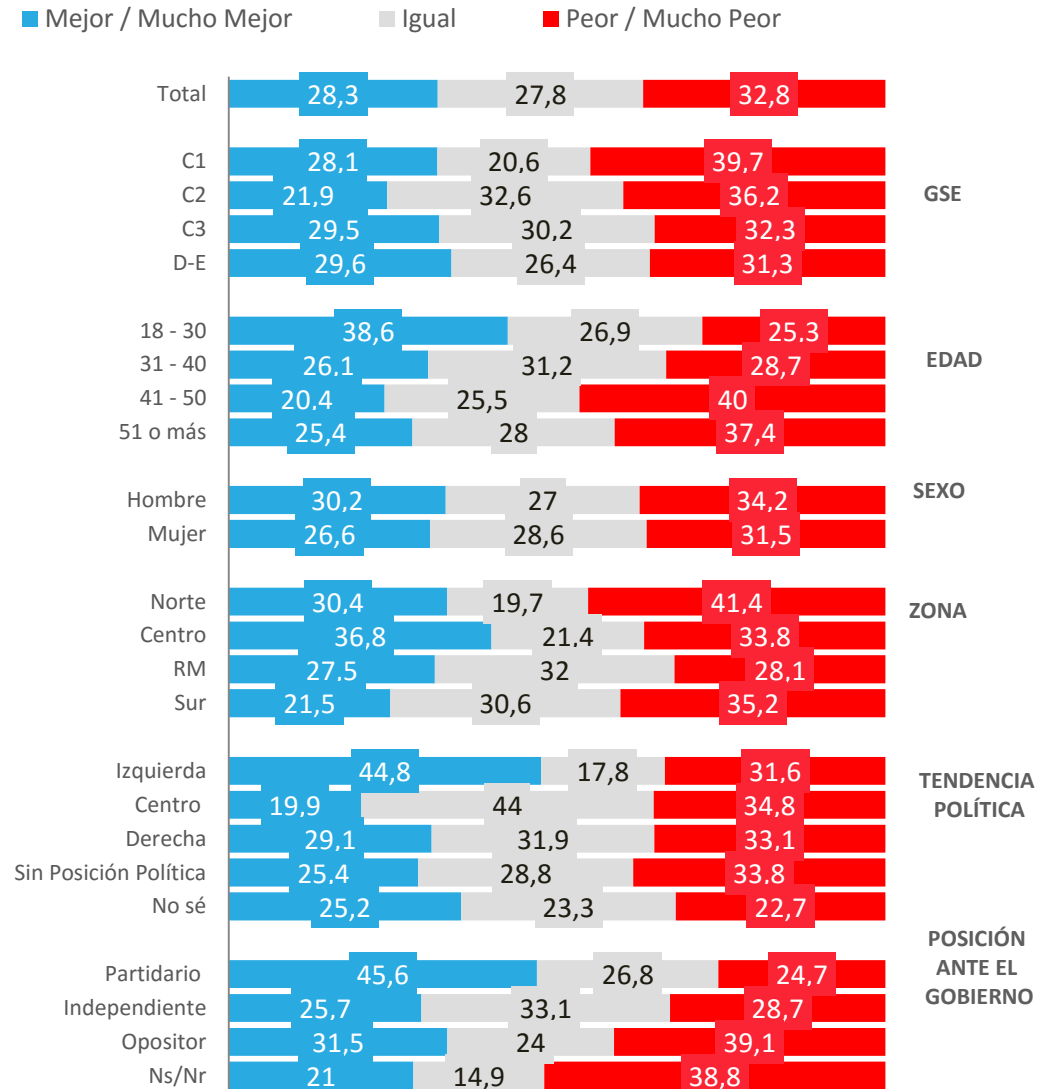


Situación económica país: Proyección a futuro

Pensando en el futuro, crees que la situación económica del país en un año estará...

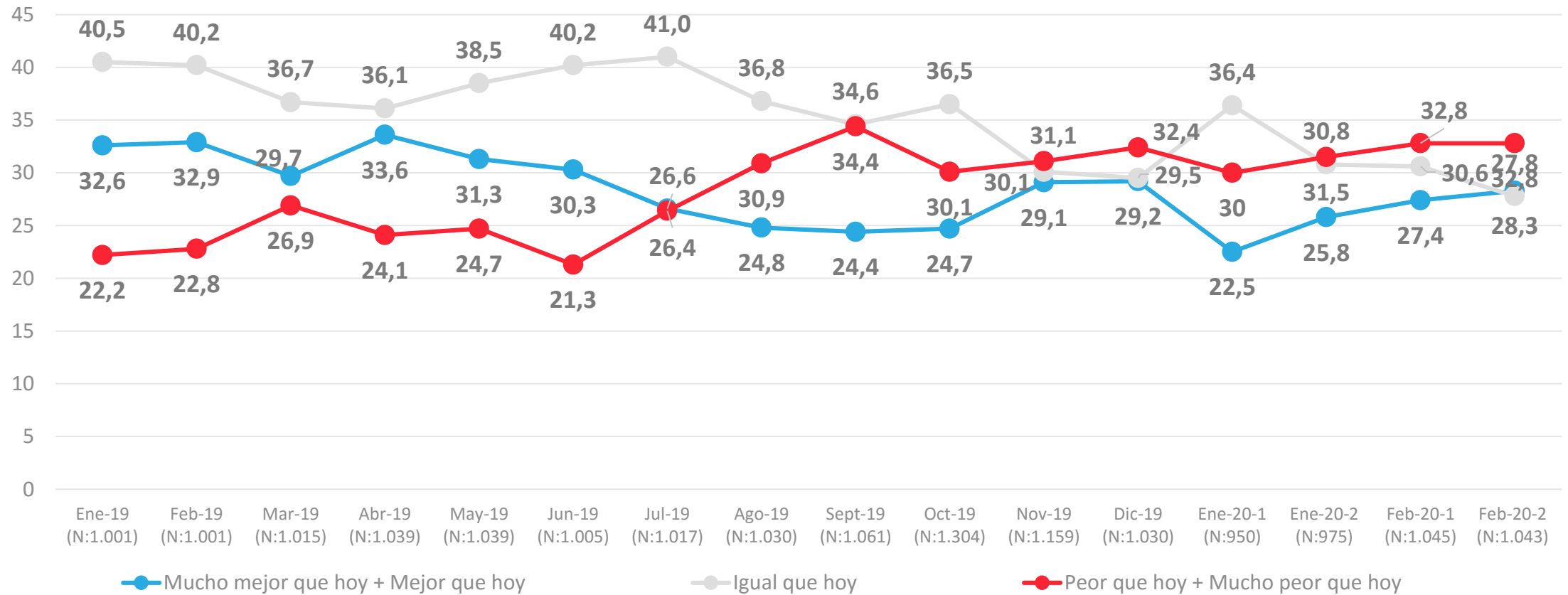


APERTURA POR SEGMENTOS



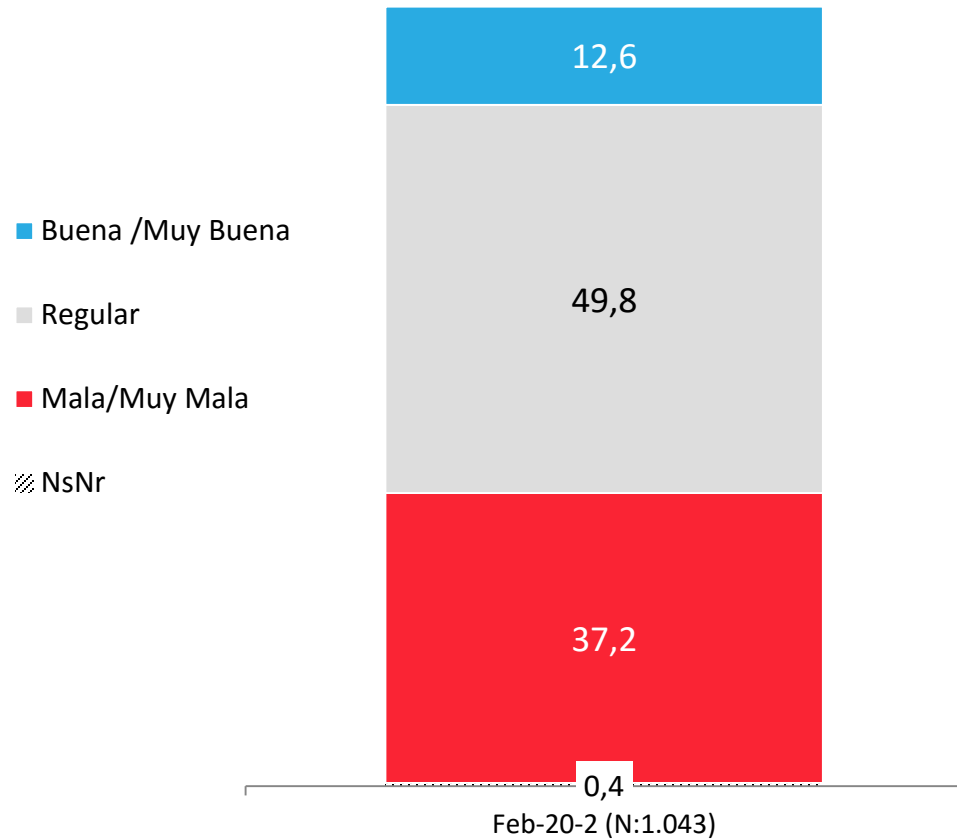
Evolución situación económica país: Proyección a futuro

Pensando en el futuro, crees que la situación económica del país en un año estará...

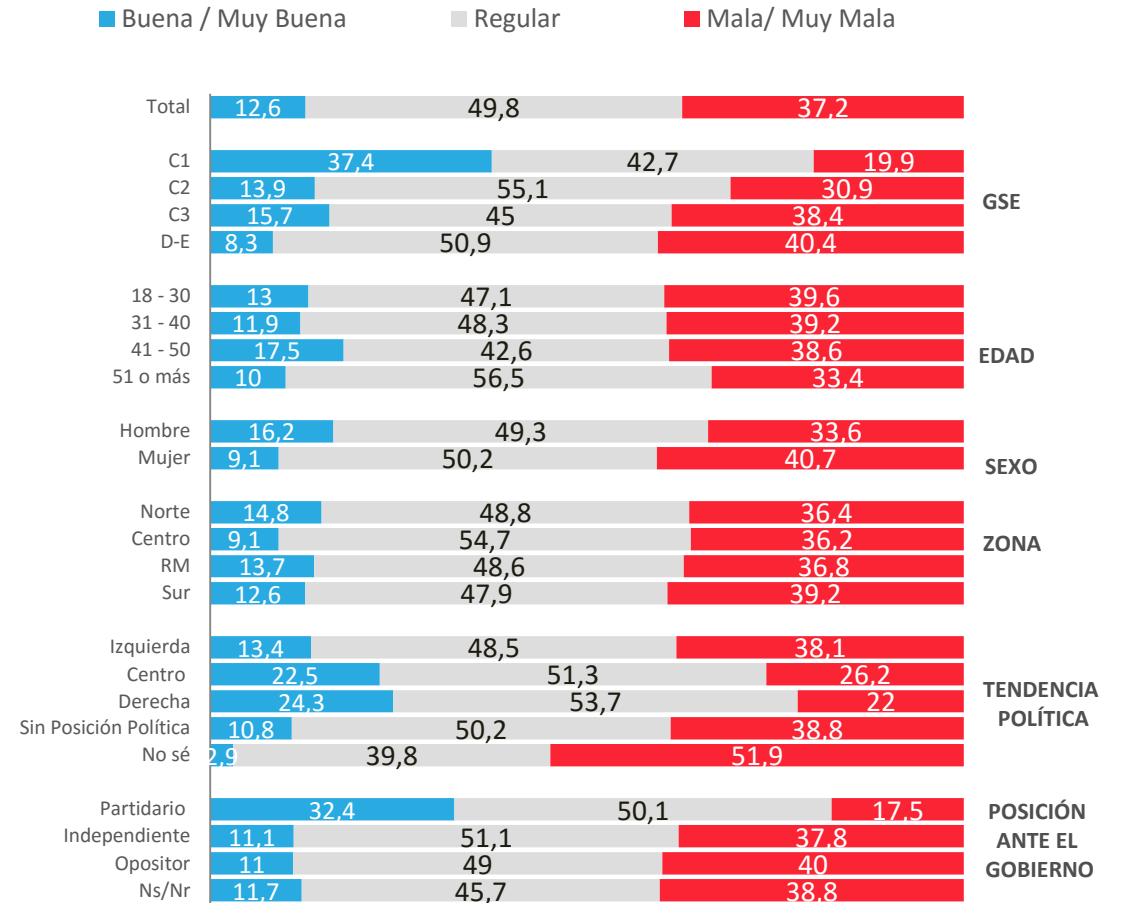


Situación económica personal: Evaluación actual

¿Cómo calificarías tu situación económica actual?

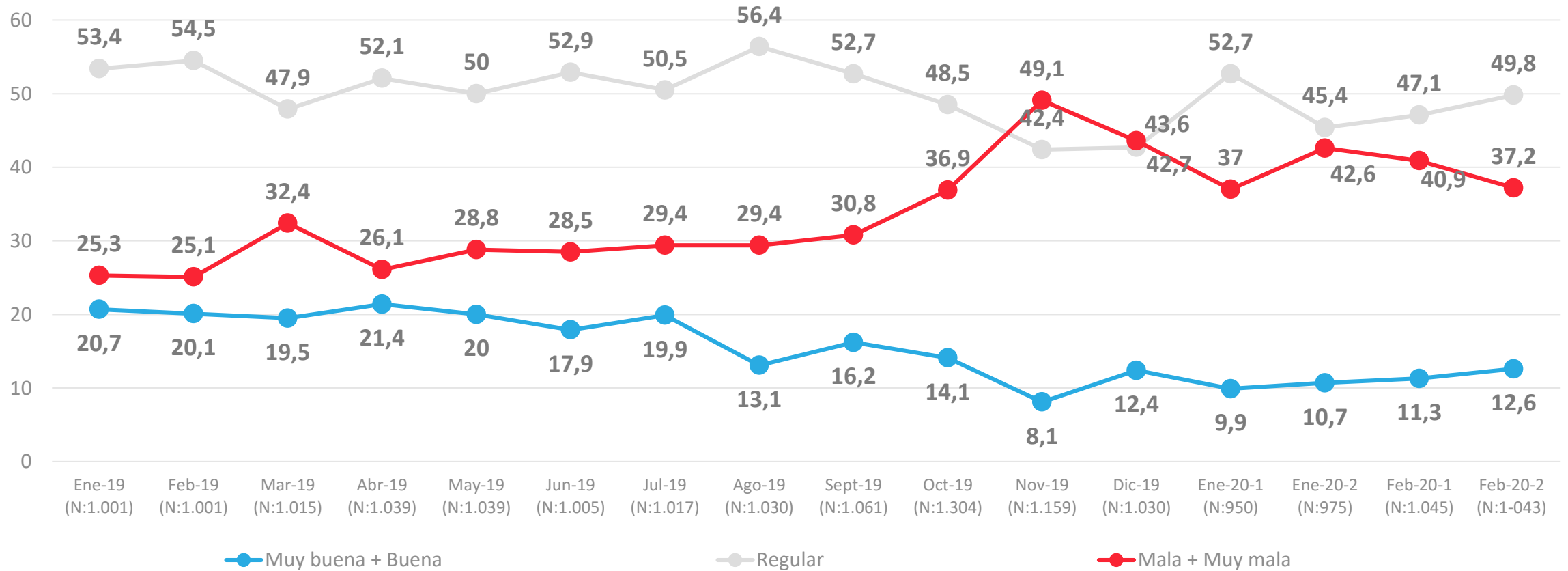


APERTURA POR SEGMENTOS



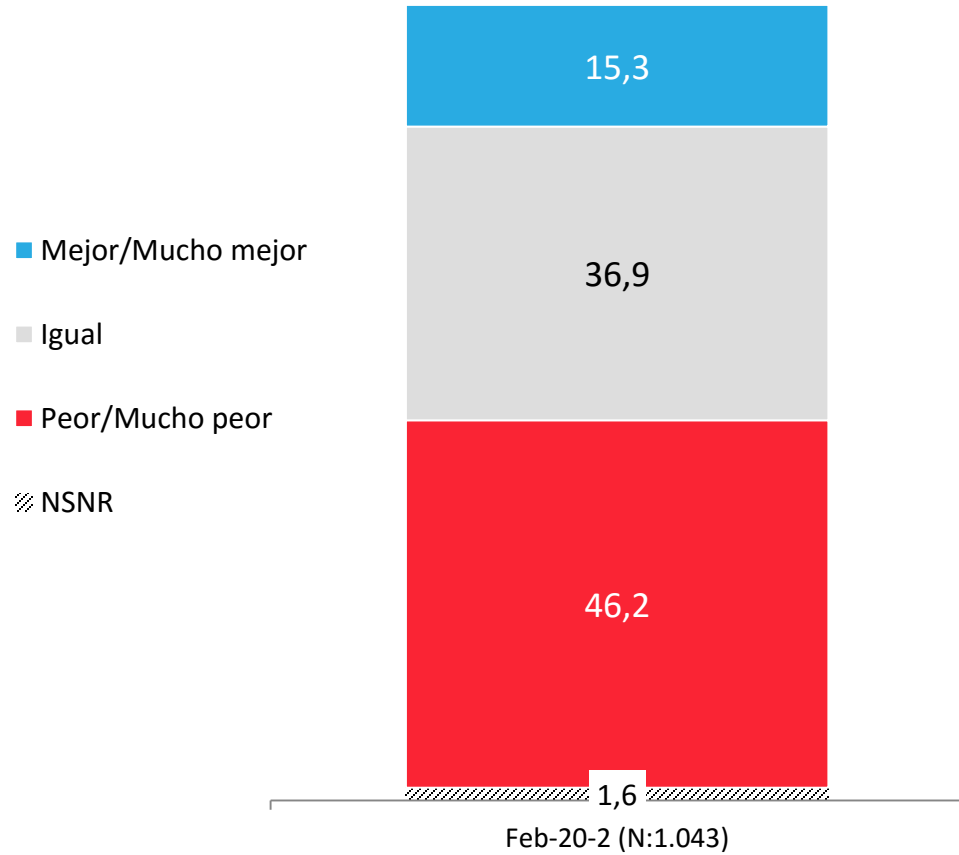
Evolución económica personal: Evaluación actual

¿Cómo calificarías tu situación económica actual?

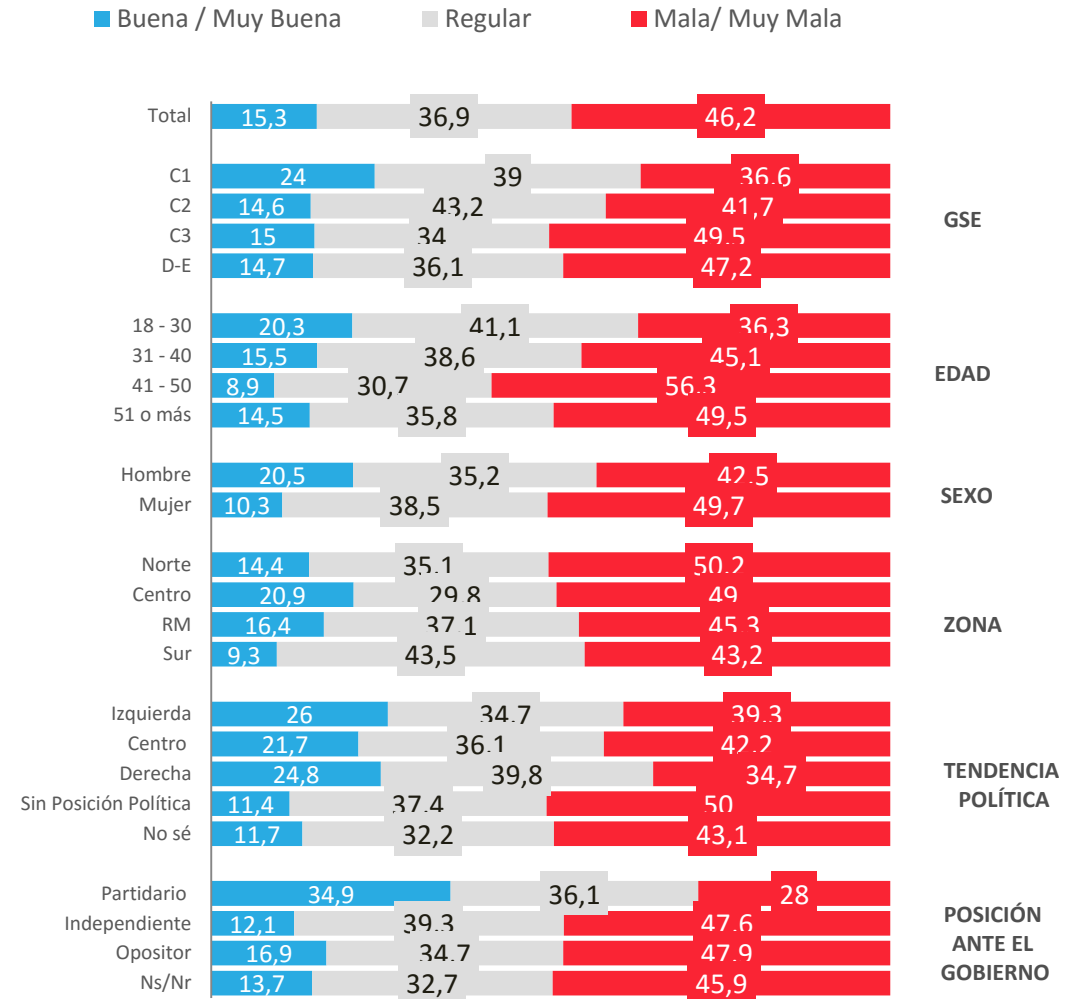


Situación económica personal: Comparación con año anterior

Comparando tu situación económica actual con la de hace un año, dirías que hoy está

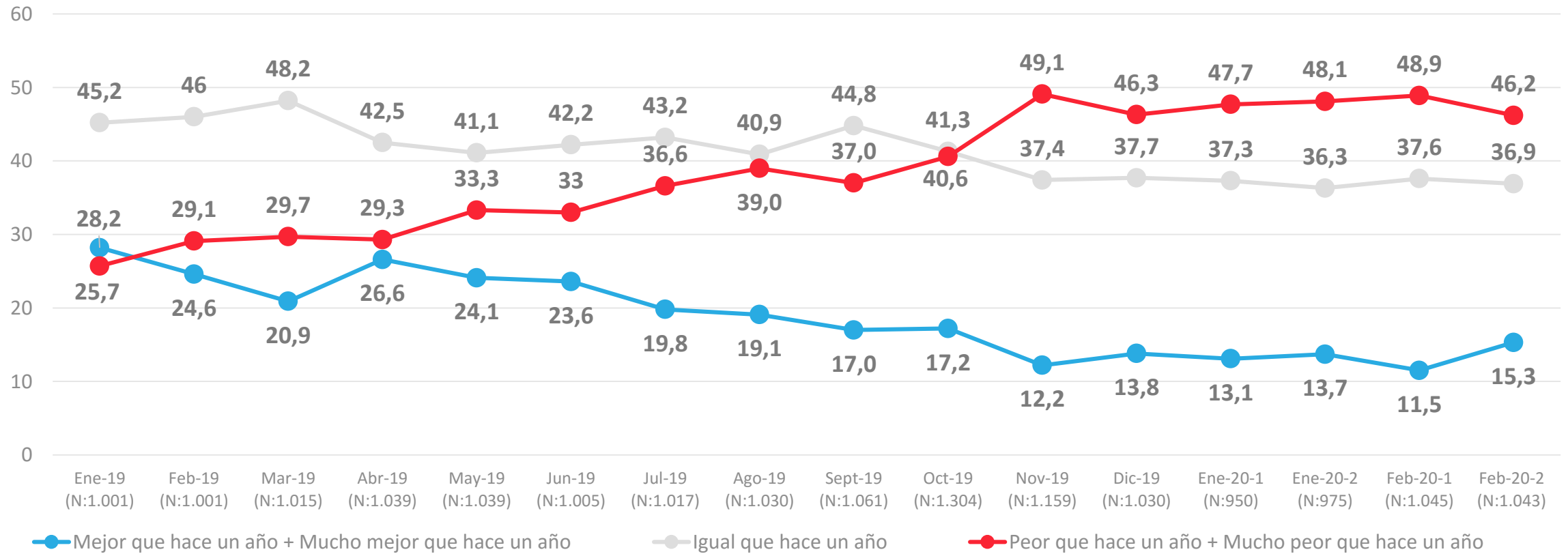


APERTURA POR SEGMENTOS



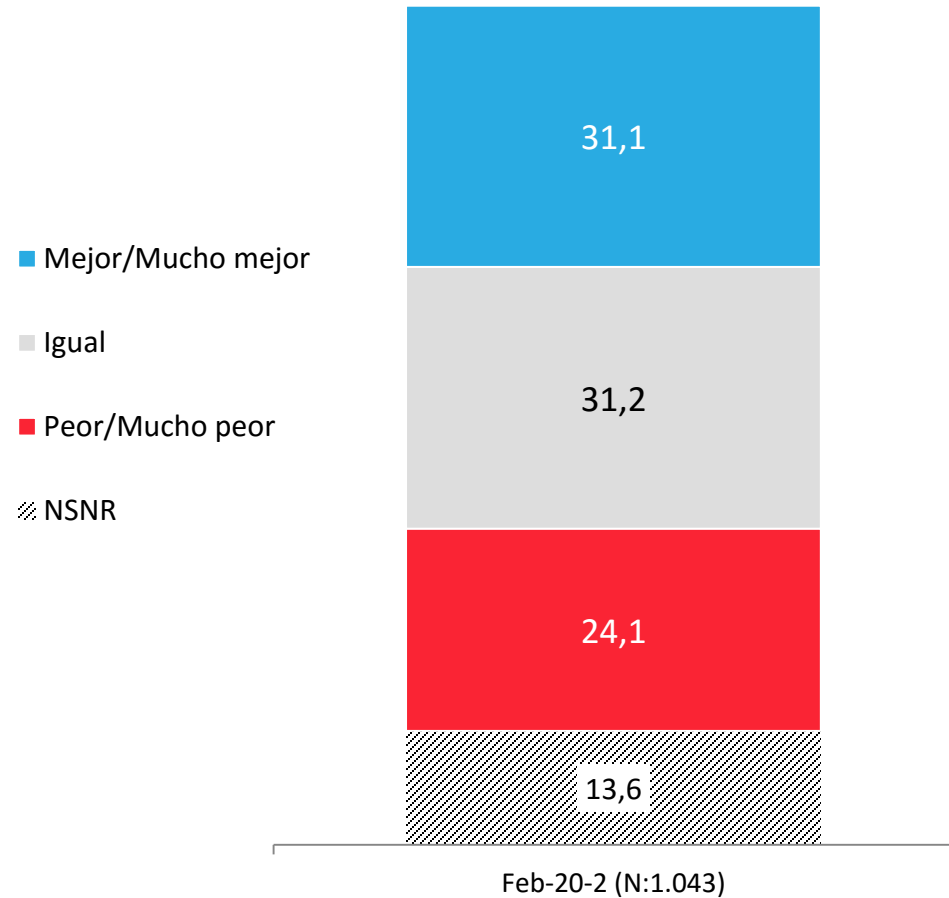
Evolutivo económica personal: Comparación con año anterior

Comparando tu situación económica actual con la de hace un año, dirías que hoy está

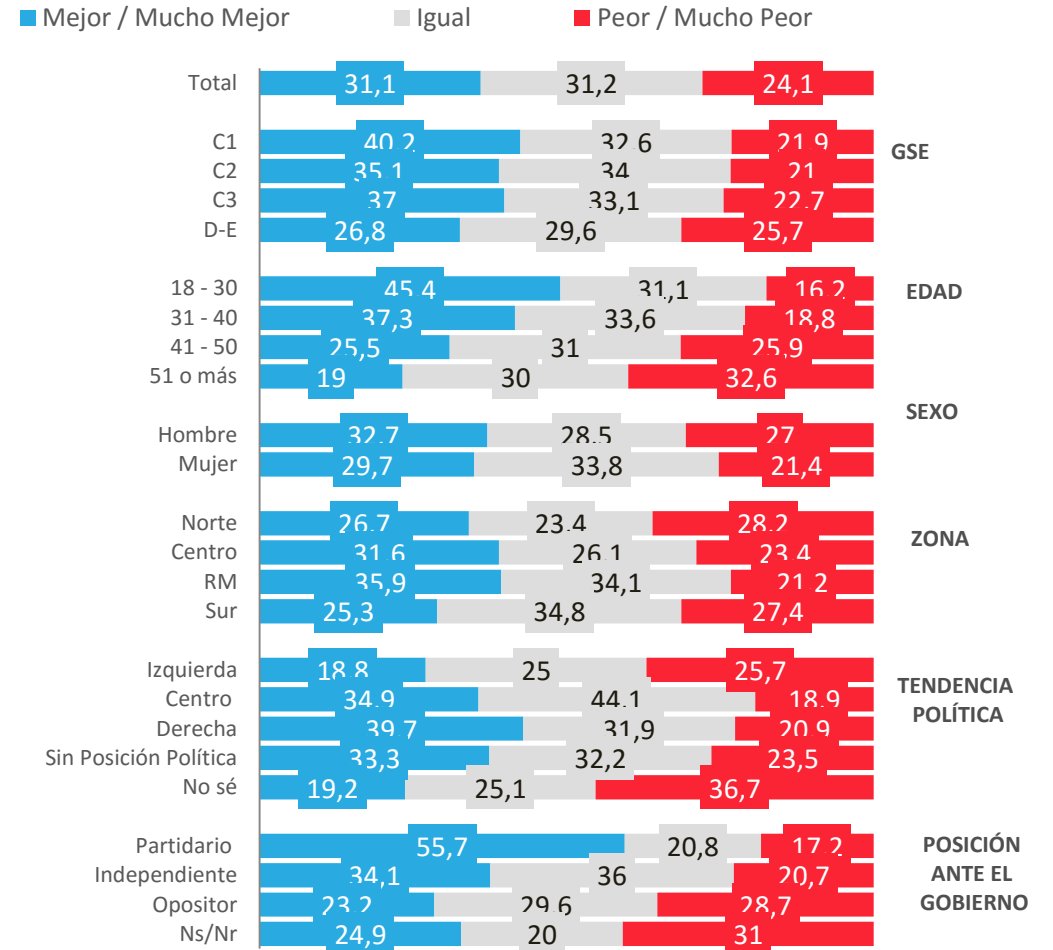


Situación económica personal: Proyección a futuro

Pensando en el futuro, crees que tu situación económica en un año estará...

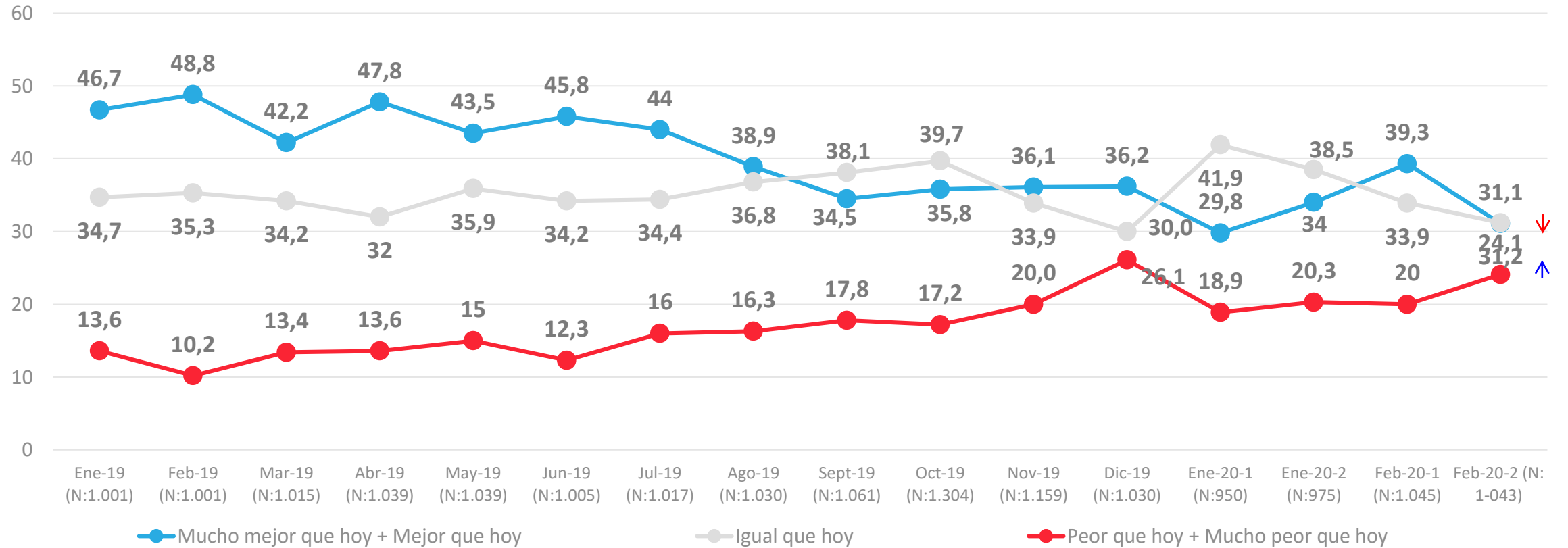


APERTURA POR SEGMENTOS



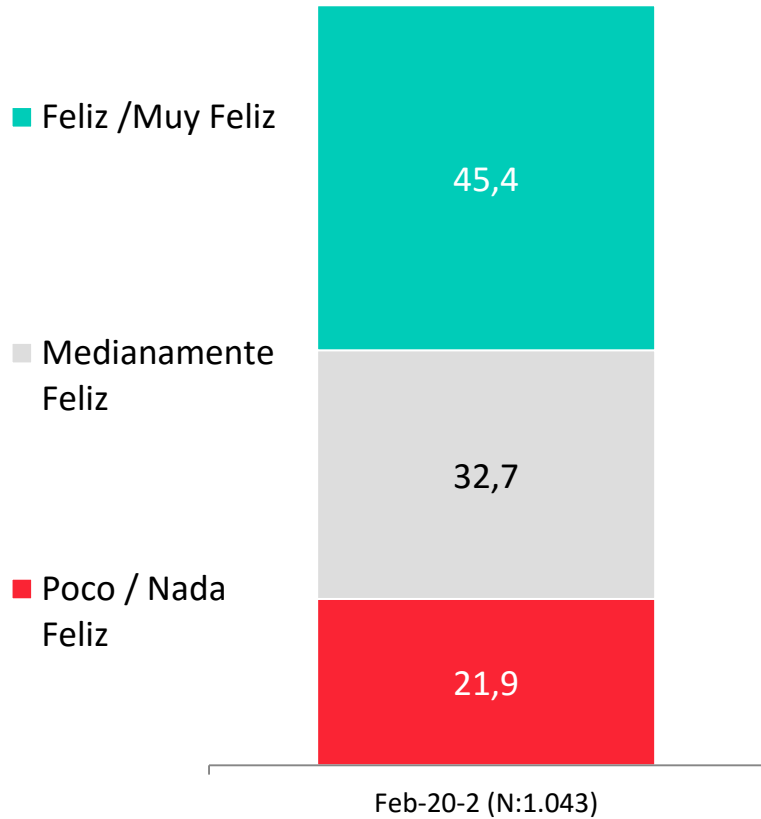
Evolución situación económica personal: Proyección a futuro

Pensando en el futuro, crees que tu situación económica en un año estará...

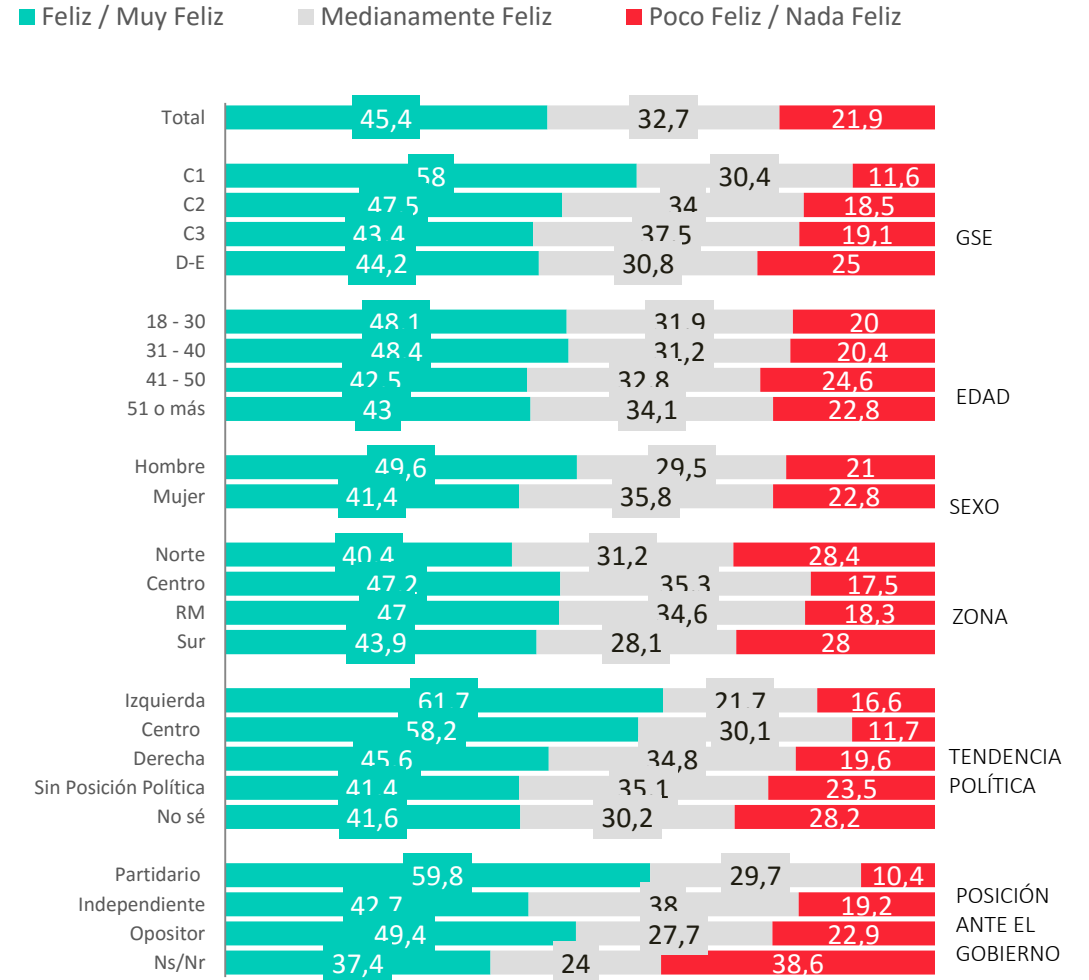


Percepción de felicidad

¿Qué tan feliz te sientes con tu vida en general?

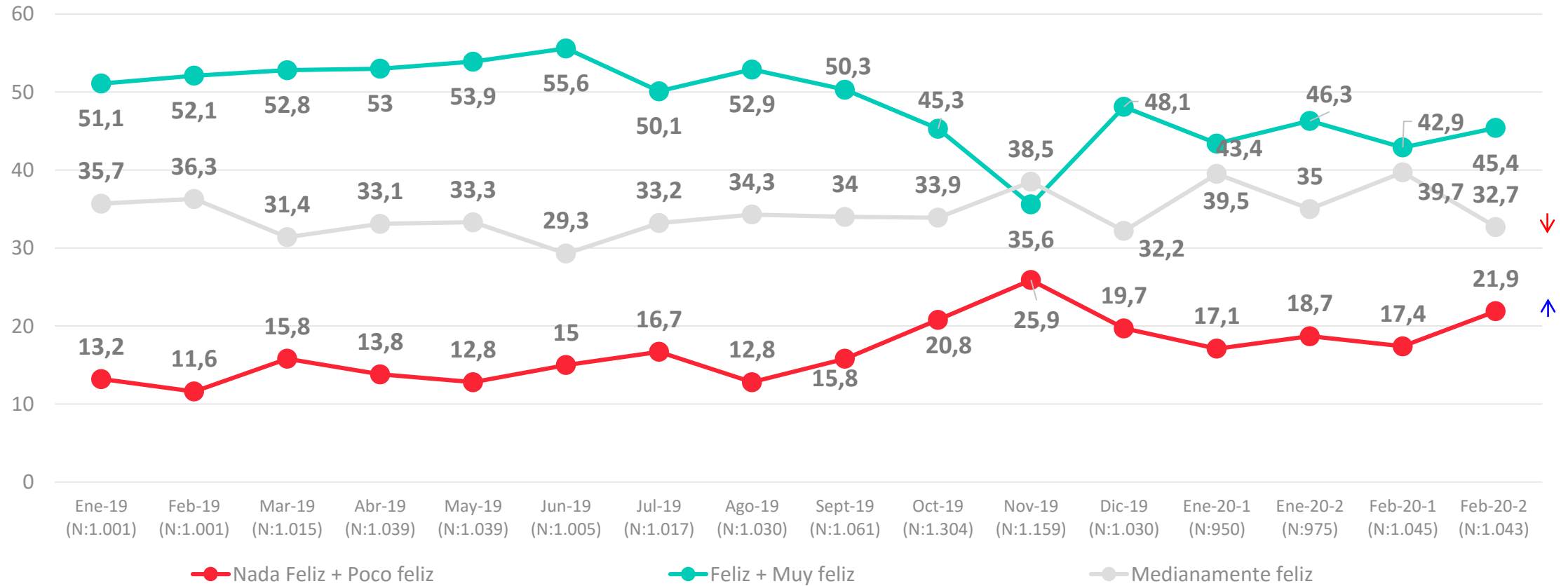


APERTURA POR SEGMENTOS



Evolutivo percepción de felicidad

¿Qué tan feliz te sientes con tu vida en general?



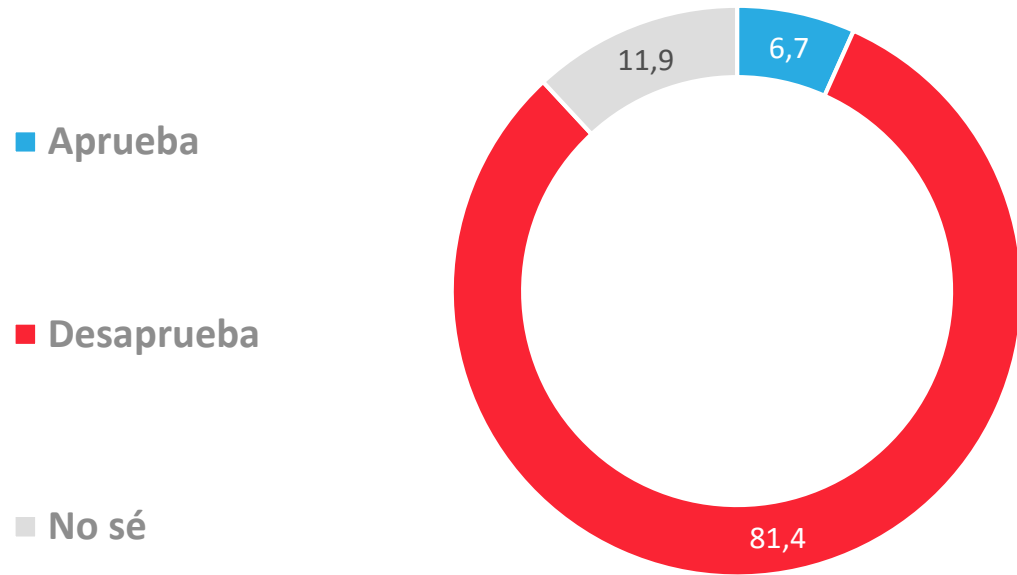


ACTIVA

Evaluación Presidente y Gobierno

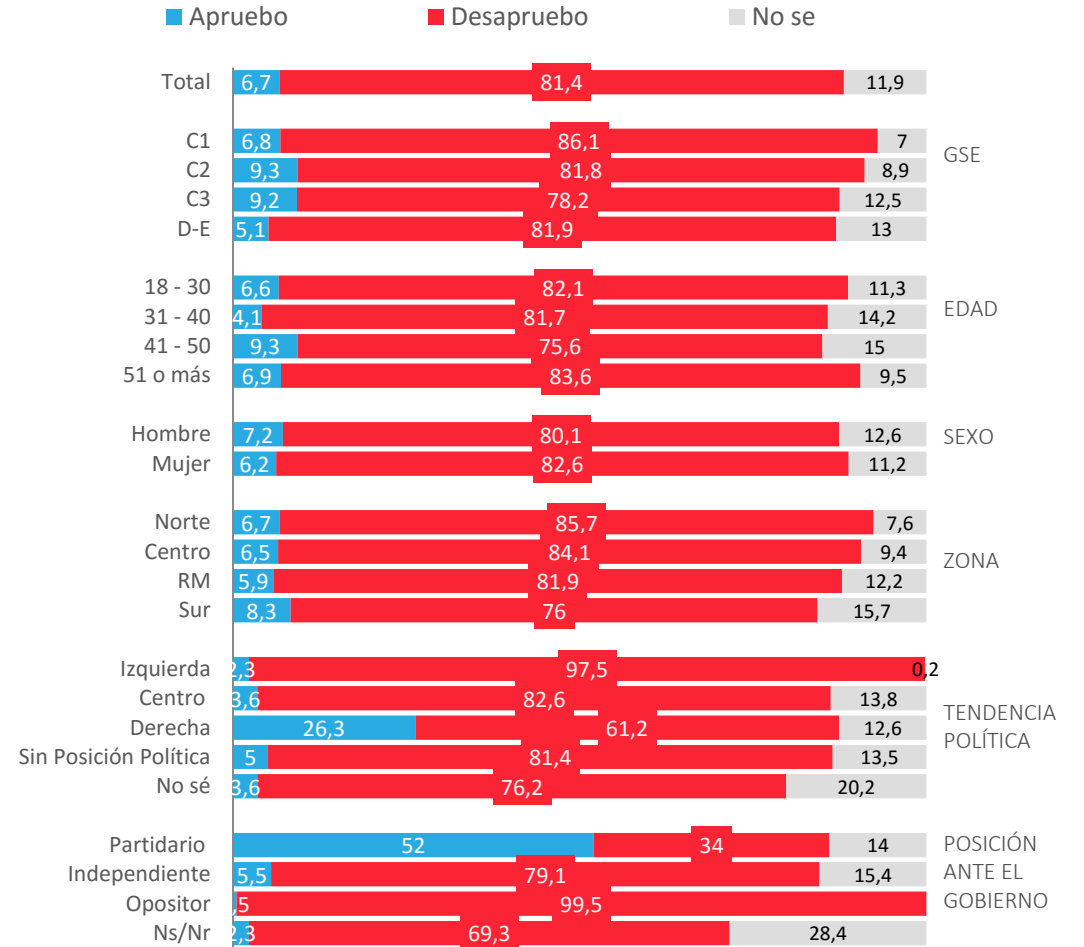
Aprobación de Sebastián Piñera

Independientemente de tu posición política, ¿apruebas o desapruebas la forma en que Sebastián Piñera está conduciendo su Gobierno?



*A partir de la medición de enero 2020, se comenzó a utilizar una escala de 2 niveles; Apruebo/Desapruebo y No sé.

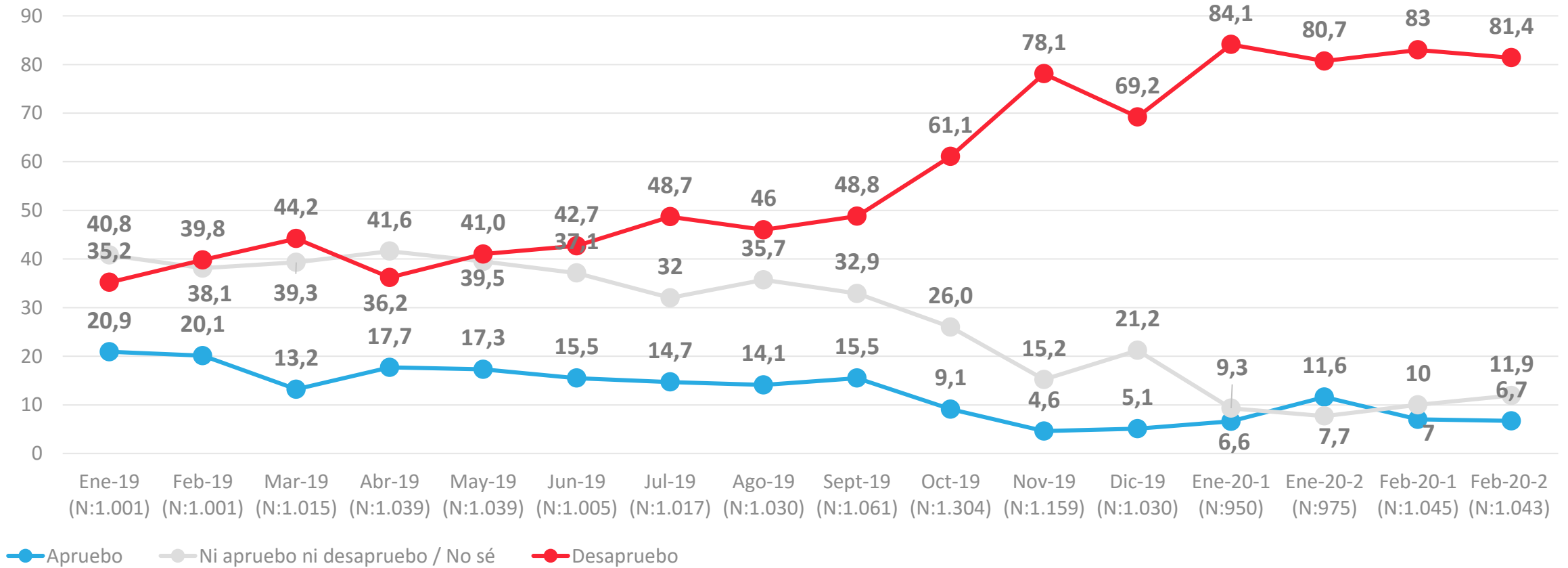
APERTURA POR SEGMENTOS



* No considera los No Sé

Evolutivo aprobación de Sebastián Piñera

Independientemente de tu posición política, ¿apruebas o desapruebas la forma en que Sebastián Piñera está conduciendo su Gobierno?



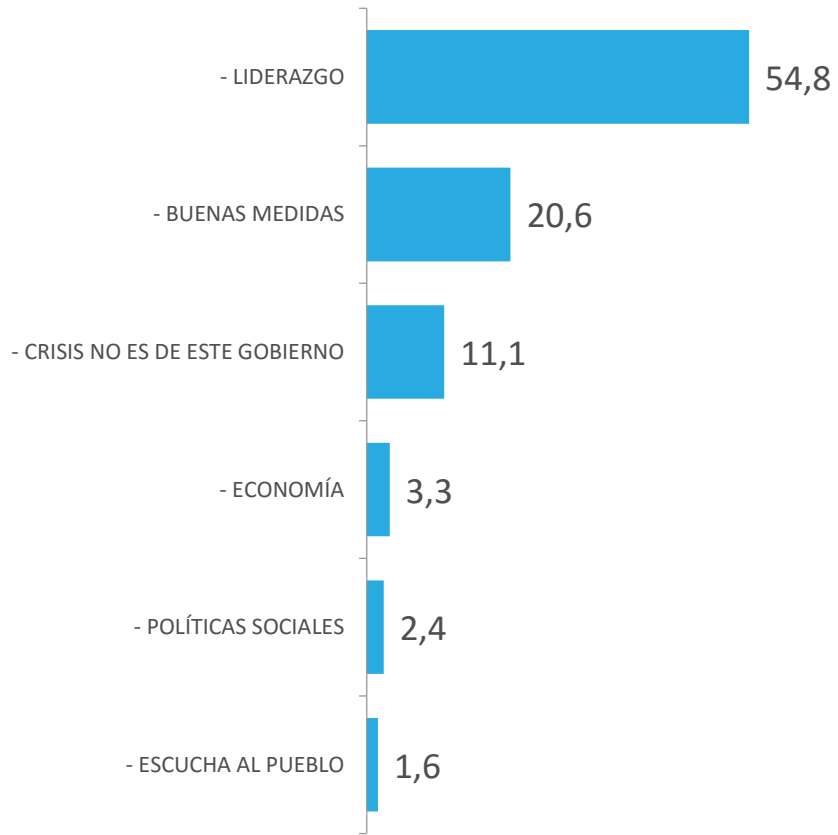
*A partir de la medición de enero 2020, se comenzó a utilizar una escala de 2 niveles ; Apruebo/Desapruebo y No sé.

Razones de Aprobación/Desaprobación

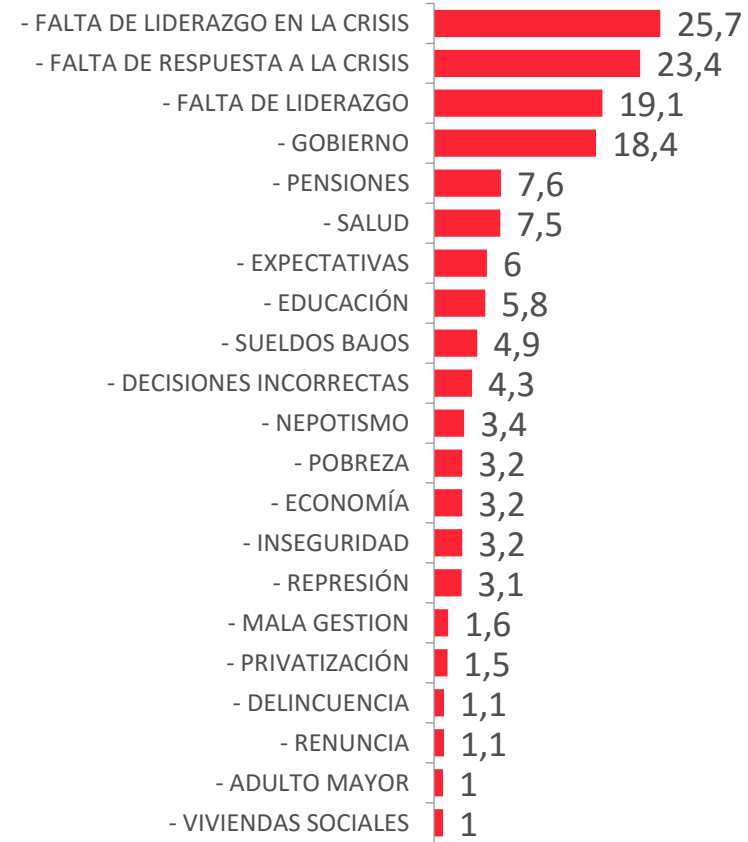
Respuesta Espontánea

¿Por qué razón apruebas/desapruebas la forma en que Sebastián Piñera está conduciendo su Gobierno?

RAZONES APROBACIÓN
Base : % Aprueba 6,7 %



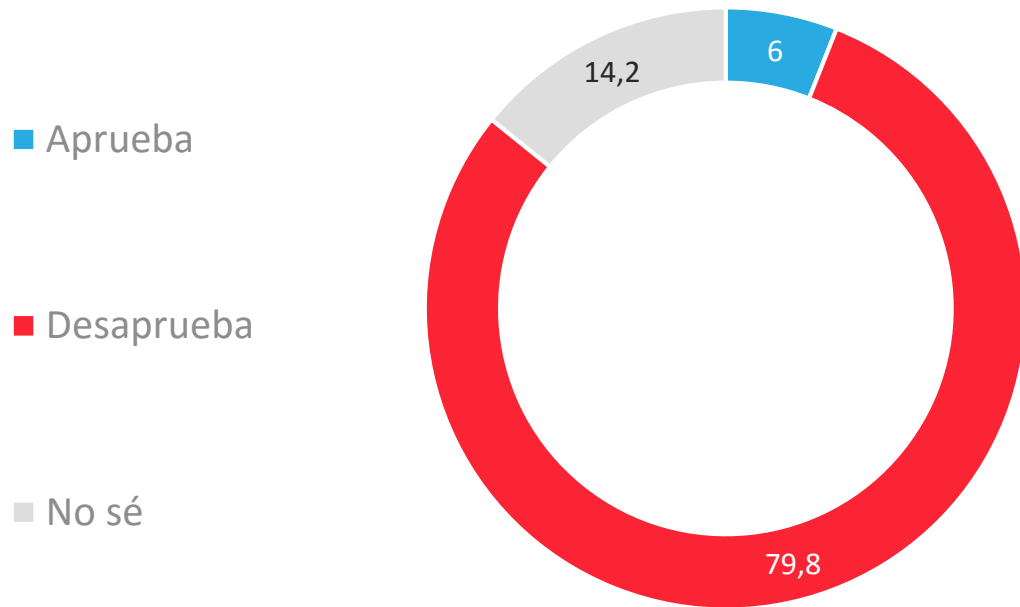
RAZONES DESAPROBACIÓN
Base : % Desaprueba 81,4 %



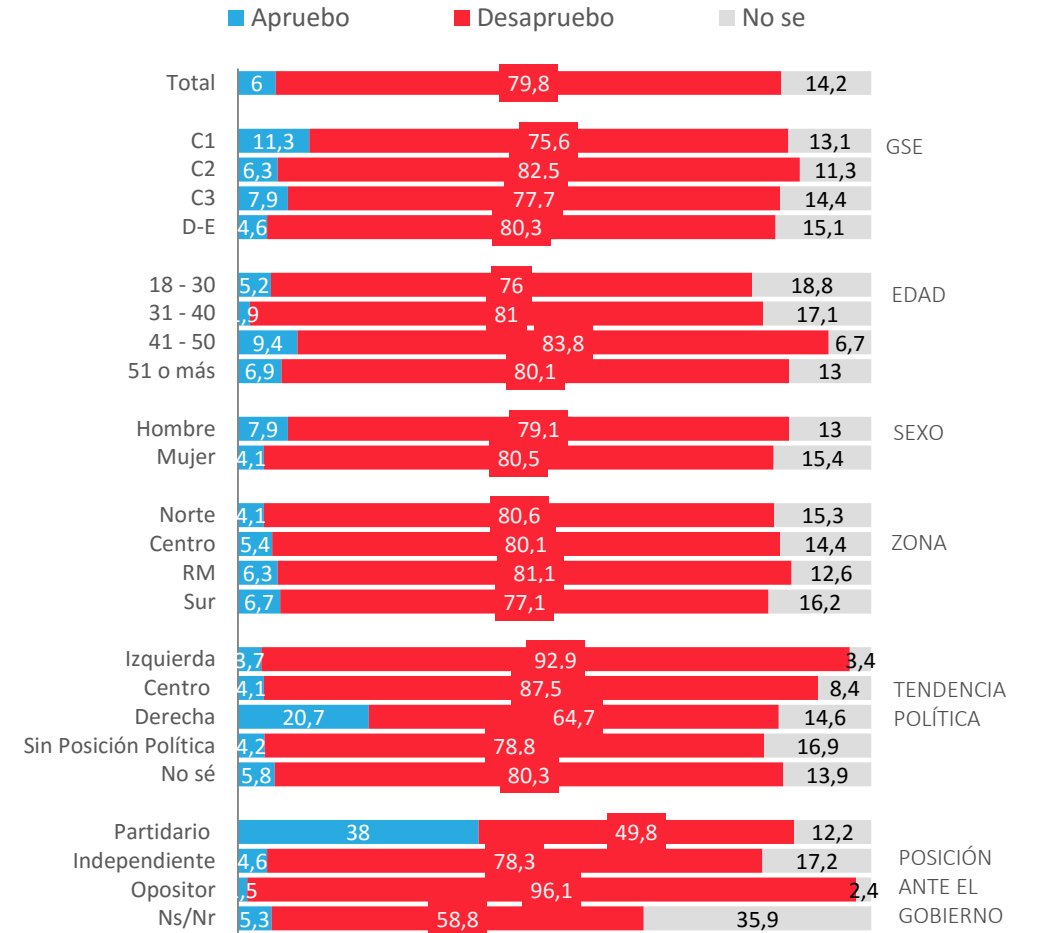
*No se muestran resultados bajo el 1%

Aprobación de Gabinete

Independientemente de tu posición política, ¿apruebas o desapruebas la forma en que los ministros y ministras están desarrollando su labor?

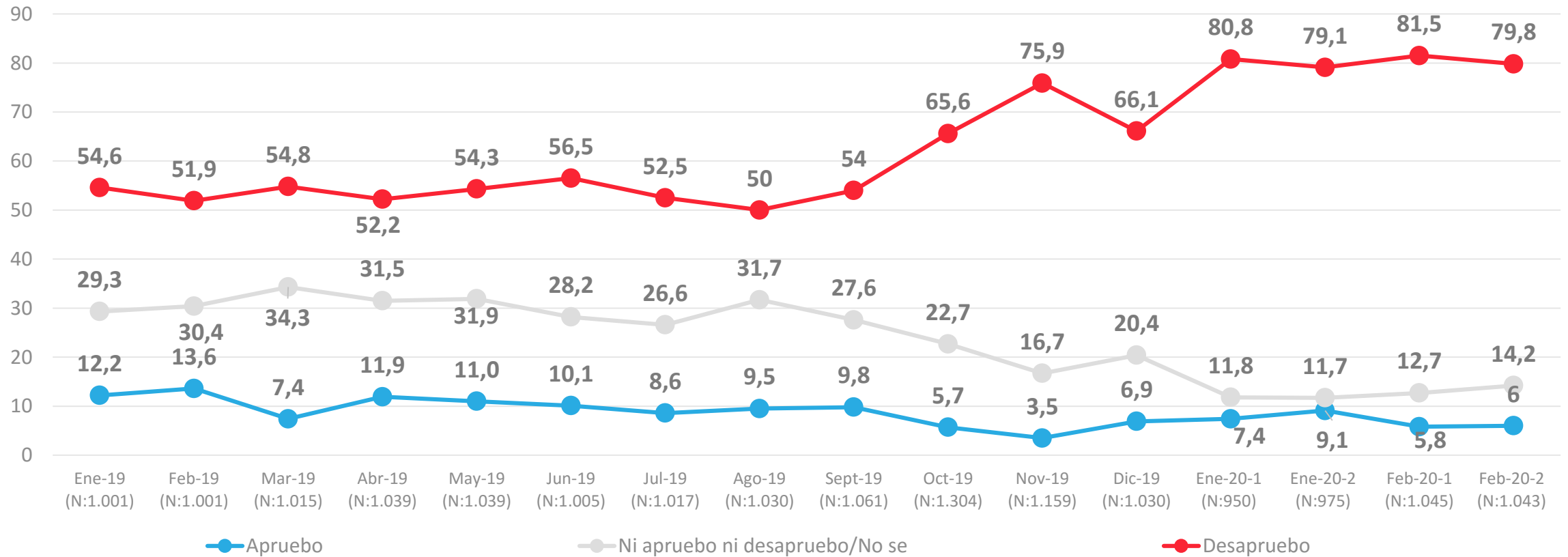


APERTURA POR SEGMENTOS



Evolutivo aprobación de Gabinete

Independientemente de tu posición política, ¿apruebas o desapruebas la forma en que los ministros y ministras están desarrollando su labor?



*A partir de la medición de Enero 2020, se comenzó a utilizar una escala de 2 niveles ; Apruebo /Desapruebo y No sé

ACTIVA

Problemas País

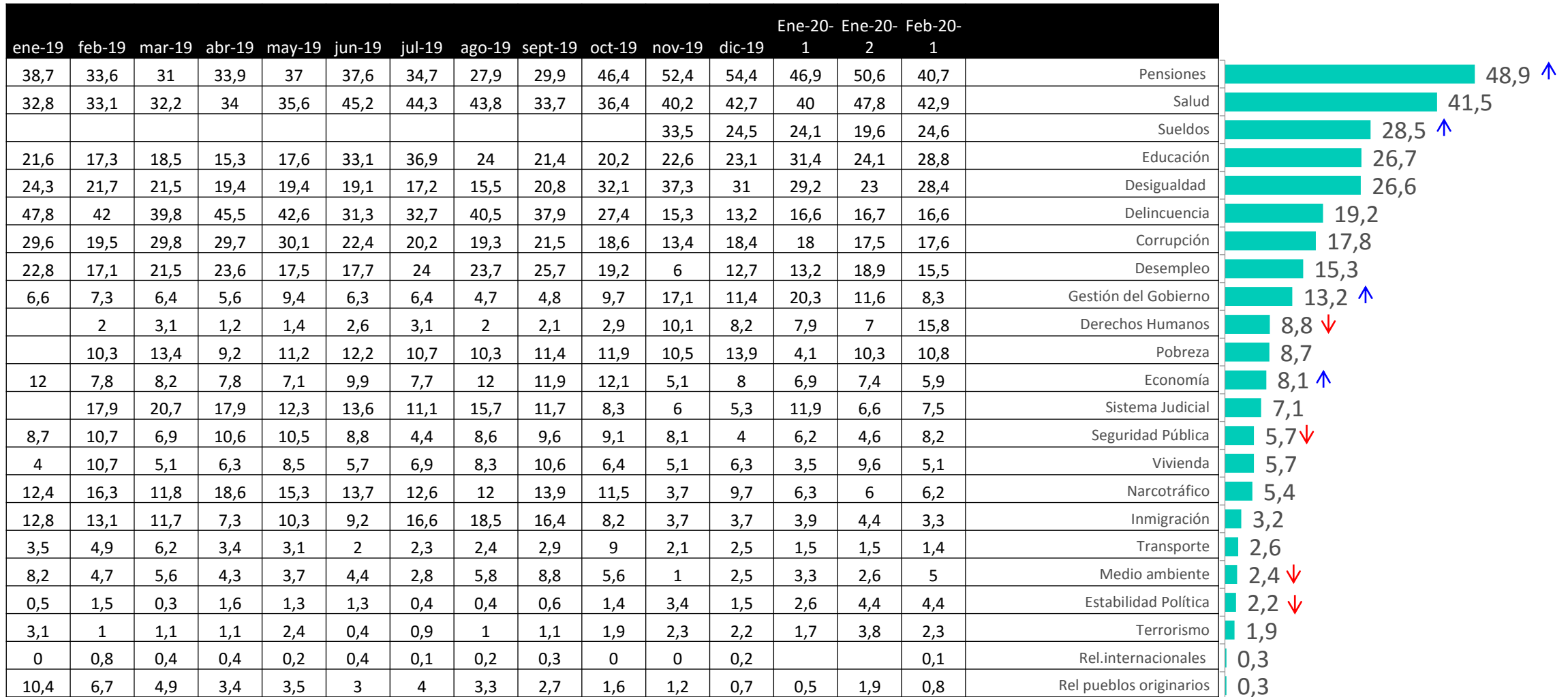


PULSO
CIUDADANO

Percepción de principales problemas del país

Respuesta Guiada

¿Cuál son los 3 principales problemas de Chile en estos momentos?



↑ ↓ Diferencias significativas a 95% de confianza

Percepción de principales problemas del país – Apertura

Respuesta Guiada ¿Cuál son los 3 principales problemas de Chile en estos momentos?

	Total	GSE				EDAD				SEXO		ZONA				Posición Política					Posición frente al gobierno			
		C1	C2	C3	D+E	18-30	31-40	41-50	51-80	Hombre	Mujer	Norte	Centro	RM	Sur	Izquierda	Centro	Derecha	Sin Posición	No sé	Partidario	Independ.	Opositor	No sabe
Pensiones	48,9	44,3	50,9	44,6	50,5	43,3	53,6	43,6	53,6	50,2	47,6	52	51,5	46	49,7	64,5	59	34,1	46,2	60,9	26,6	49,4	55,4	41,9
Salud	41,5	36,9	46,3	47,9	38,4	46,4	41,9	43,8	36,2	31,9	50,8	43,3	43,9	40,4	40,6	24,2	38,2	32,6	45,7	56,3	40,4	47,1	35	35,5
Sueldos	28,5	16	18,1	28	32,8	28,6	24,8	25,2	32,1	32,7	24,4	15,6	36,2	25,6	32,9	40,2	24,5	21,6	26,1	41,9	21	25,7	26,6	51
Educación	26,7	24,7	28	28	26,1	29,7	28,5	29,4	21,8	26,1	27,3	25,5	22,7	26,2	31,4	40	23	17,9	25,2	29,7	19,5	22,3	37	22,4
Desigualdad	26,6	35,5	35,6	24,2	24,1	21,8	30,9	26	28,5	26,6	26,7	32,7	22,9	25,1	29,1	33,5	40,5	34,8	24,6	7,8	30,3	25,6	31,6	14,8
Delincuencia	19,2	21,1	17,9	19,8	19,1	13,6	17,8	21,4	23,3	18,2	20,1	14,8	16,9	24	15,5	2,1	22,7	26,3	22	13,2	29,8	23,5	10	18,8
Corrupción	17,8	21,3	18,1	22,6	15,5	19,2	15,1	23,3	15,3	20,4	15,3	23,5	17,6	15,1	19,5	9,9	17,4	20,2	19,7	11,3	11,7	17,1	21,7	13,8
Desempleo	15,3	7,1	10,1	13,8	18,2	16	8,4	19,4	16,4	14,9	15,7	18,5	11	16,9	14,9	3,1	11,5	11,5	19,3	9,6	13,7	16	10,1	28,1
Gest.Gobierno	13,2	21,2	13	9,2	14	9,1	9,5	12,2	19,3	18,6	8,1	11,2	17,8	15	7,6	22,4	3,1	12,6	12,8	3,8	9,6	9,9	19,3	13,4
Derechos Humanos	8,8	4,2	8,3	4,8	10,9	11,5	10,8	6,3	6,8	8,1	9,4	14,2	7,8	9,6	5,6	19	1,8	6,6	8	1,1	2,1	7,6	13,9	3,7
Pobreza	8,7	7,2	5,2	9,4	9,5	11,6	13,4	5,1	5,6	8,1	9,3	12,5	9,9	7,8	7,2	5,8	4,4	7,6	9	17	10,2	8,9	7,5	10
Economía	8,1	7,7	7,3	7,4	8,7	9,8	8,3	8	6,7	7,8	8,4	7,1	8,7	6,6	10,6	3	7,1	7,6	9,4	7,7	6,2	8,9	4,1	16,9
Sistema Judicial	7,1	9,2	6,4	6,8	7,2	7,9	6	5,8	7,7	8,9	5,3	9,2	8,8	4,9	8,2	10,9	14,6	5,8	6,2	5,8	10,4	7	7,3	4,9
Seguridad Pública	5,7	16,3	7	7,2	3,6	4	4,6	6,5	7,2	5,8	5,6	3,4	6,4	6,9	4,4	2,6	11,4	16,8	4,7	0,5	19,3	5,5	4	3,2
Vivienda	5,7	2,6	4,1	7,3	5,8	4,9	4,9	9	4,9	4	7,3	6,5	4,2	5,4	6,9	2	2,9	11,2	4,7	18,1	18,1	5,4	2,9	7
Narcotráfico	5,4	7,8	5,5	7,6	4,2	2,3	5,7	4,7	8	4,6	6,1	2,9	3,9	6,4	6,2	2,2	3,3	10,5	5,7	1	10,4	5,6	3,3	6,8
Inmigración	3,2	3,3	6,2	2,1	2,8	4,3	4,9	1,8	2,1	3	3,3	3,7	0,9	4,4	2,9	5,3	4,2	6	2,2	2,7	6,8	3,3	2,5	2,4
Transporte publico	2,6	2,4	2,7	0,4	3,5	5,4	3,4	1,9	0,3	2,7	2,6	1,3	1,9	4,6	0,8		1,2	2,9	2,8	7,9	4	3,3	2,1	0,3
Medio Ambiente	2,4	1,8	4,3	4,9	1	5,6	1,3	1,1	1,1	1,6	3,2	1,1	2,7	3	1,9	4,4	2,8	5,3	1,7	0,7	2,5	2,6	2,5	1,2
Estabilidad Política	2,2	4,6	1,8	1,6	2,3	3,2	2,9	1,9	1,1	3,9	0,6	1	2	3,5	0,9	2,8	3,3	1,9	2,2	0,6	2	2,8	1,6	1,2
Terrorismo	1,9	4,2	2,6	2,4	1,3	1	2,4	3	1,9	1,4	2,5		1,8	1,9	3		3,1	5,8	1,6	2,4	5,7	2	0,7	2,3
Rel. Internacionales	0,3				0,4	0,9				0,5				0,6		1,8							0,8	
Rel. P. Originarios	0,3	0,4	0,5	0,2	0,2		0,8	0,6		0,1	0,5		0,7	0,2	0,2	0,5		0,2	0,2			0,4		0,3



ACTIVA

Preferencias presidenciales



PULSO
CIUDADANO

Preferencia de candidatos a la presidencia – Respuesta Espontánea

Pensando en el futuro ¿Quién preferirías que sea el próximo presidente de Chile, excluyendo a Sebastián Piñera?



Se individualizan los candidatos que tengan % igual o superior a 1,5.

↑ ↓ Diferencias significativas a 95% de confianza

Preferencia de candidatos a la presidencia - Apertura

Pensando en el futuro ¿Quién preferirías que sea el próximo presidente de Chile, excluyendo a Sebastián Piñera?

	Total	GSE				EDAD				SEXO		ZONA				Posición Política				Posición frente al gobierno				
		C1	C2	C3	D+E	18-30	31-40	41-50	51-80	Hombre	Mujer	Norte	Centro	RM	Sur	Izquierda	Centro	Derecha	Sin Posición	No sé	Partidario	Independ.	Opositor	No sabe
Joaquín Lavín	13,6	6,1	15,8	11	14,9	10,2	18,1	16,5	12,4	11	16,1	6,2	9,9	14,2	19,6	2,2	11,5	34,6	13,6	6	25,4	17	5	15,2
Franco Parisi	8,2	3,6	5,6	7,2	9,8	4,6	12,8	6,2	9,6	12,7	3,8	9,2	17,5	3	8,1	17,9	1,3	1,3	8	3,4	1,5	7,1	13,2	3,3
Beatriz Sánchez	5,7	2,7	5	4,8	6,7	9,4	6,6	6,1	2,1	5,9	5,6	3,1	3,9	6,8	6,9	10,6	7,2	0,2	4,9	13	2,5	5,1	7,4	6
Michelle Bachelet	4	0,5	1,8	4,8	4,8	8,9	4,6	1,6	1	3,9	4,2	6,1	5	3,5	3	3,1	0,9	3,1	3,6	15,4	5,2	3	4,5	6,8
Daniel Jadue	3,9	8,4	4,6	2	4	2,4	2,7	2,5	6,7	5,3	2,6	4,9	1,1	2,8	7,6	13,5	2		2,8	1,3		2,1	9,1	
Leonardo Farkas	2,9	0,2	0,4	4,5	3,3	2,2	1,2	1,8	5,1	3,6	2,3	0,5	1,8	2,1	6,4		7,4	0,1	3,6	4,9		2	1,8	12,3
José Antonio Kast	2,3	8,4	3,1	3,2	1,1	2,3	3	1,1	2,6	2,7	2	0,9	1,8	2	3,9	0,4	1,5	11,5	1,5	0,5	13,6	2	1	0,5
Manuel José Ossandon	1,9	3,3	1,9	1,8	1,7	0,4	2,4	3,8	1,8	2,6	1,2	1,2	1	2	2,8	4,2	3,8	1,1	1,4	1,3		2	2,6	0,7
Alejandro Guillier	1,6	1,4	1,3	0,8	2	4,6	0,2	0,3	0,7	2,2	1,1	1,2	3,7	1,1	1	3,1		3,1	1,1	2,5		2,1	1,8	
Otros	17,6	27,5	24,3	18,1	14,6	20,2	18,6	17,5	15	17,4	17,9	18,1	14,2	18,8	18,4	14,8	28,1	23,9	17,4	8,9	27,8	15,3	22,8	7,7
No se	25,6	19,7	21,3	28,5	25,3	24,7	21,4	33,8	22,5	18,2	31,6	37,9	31	24	15,1	14,2	23,8	16,1	27,5	40,2	19,1	26,6	18,5	39,7
ninguno	12,7	18,2	14	12,9	11,7	10	8,1	8,2	20	14,4	11,2	9,8	8,6	19,5	7,1	16	12,5	4,3	14,3	2,3	3,9	15,2	12,4	7,8

Posible próximo presidente de Chile – Respuesta Espontánea

Y quien crees tú que será el próximo presidente de Chile, excluyendo a Sebastián Piñera?



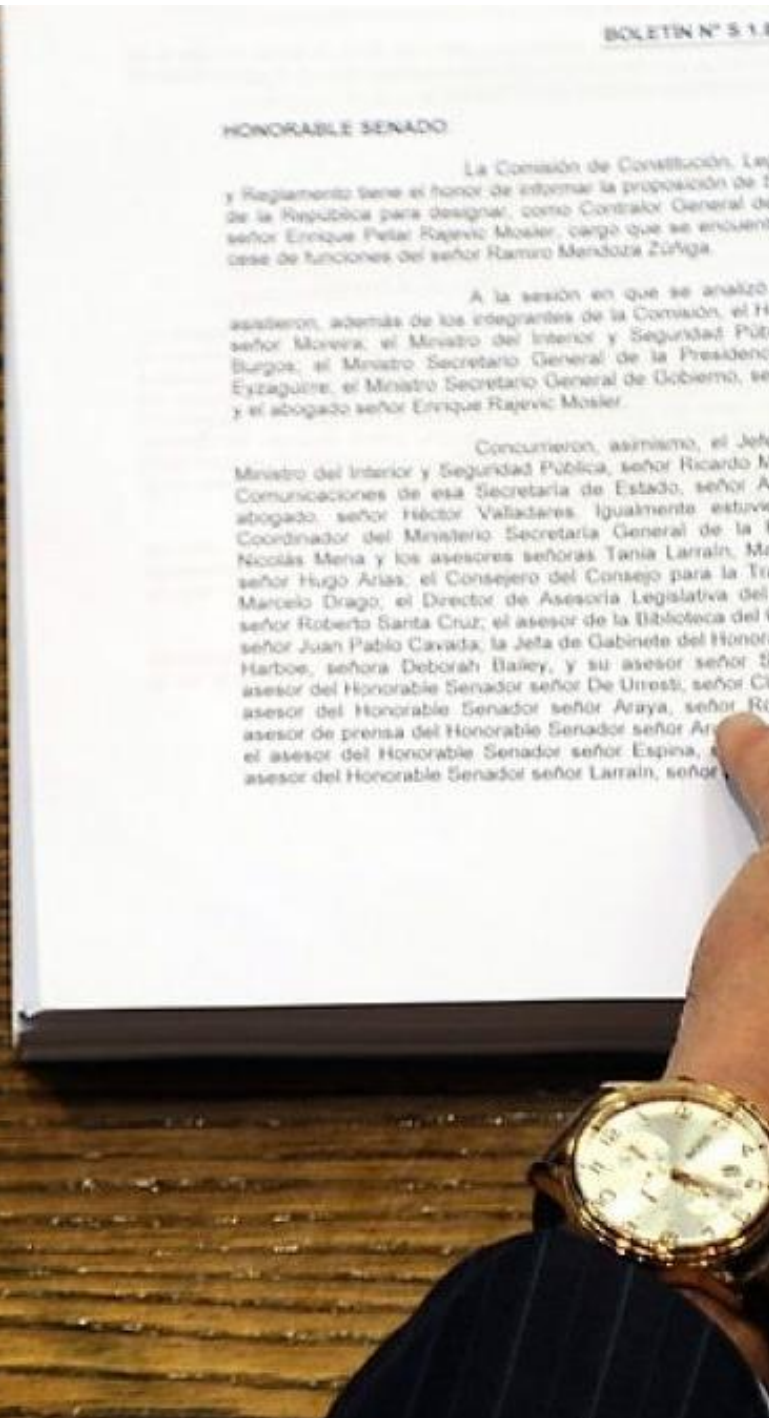
Se individualizan los candidatos que tengan % igual o superior a 1,5.

↑ ↓ Diferencias significativas a 95% de confianza

Posible próximo presidente de Chile - Apertura

Y quien crees tú que será el próximo presidente de Chile, excluyendo a Sebastián Piñera?

	Total	GSE				EDAD				SEXO		ZONA				Posición Política					Posición frente al gobierno			
		C1	C2	C3	D+E	18-30	31-40	41-50	51-80	Hombre	Mujer	Norte	Centro	RM	Sur	Izquierda	Centro	Derecha	Sin Posición	No sé	Partidario	Independ.	Opositor	No sabe
Joaquín Lavín	15,2	12,2	18	15,7	14,6	10,2	19,6	20,9	13,9	13,3	17	6,4	14,1	16,8	17,8	3,2	16,2	36,6	15,1	6,9	30,1	18,3	6,9	15,6
Beatriz Sánchez	5,3	5,3	5,2	5,6	5,3	10,5	5,1	5	1,3	4,8	5,8	2,7	5,3	5,8	5,8	11,6	9,8	0,4	3,7	13,5	3	3,8	8,3	5,2
Franco Parisi	5,2	2,7	4,3	6,7	5,2	4,4	11,1	4,4	3	7	3,5	9,8	5,9	1,6	8	1,2		1,3	7	4,7	1,5	6,8	4,3	2,7
Michelle Bachelet	4,4	2,6	1,3	2,6	6,2	9,3	4,6	0,9	2,3	3,3	5,5	5,4	3,1	4,3	5,4	2,1		5,4	4,5	11,1	6,5	4,1	3,5	7,3
Daniel Jadue	3,9	6,7	5,1	2,8	3,7	2	2	2,5	7,2	4,8	3,1	5,6	1	3,1	6,8	11,3	2	0,3	3,2	1,3		2,2	8,8	
José Antonio Kast	2,9	6,2	3,9	4,8	1,5	2,7	3,3	2,3	3	3,2	2,6	3,6	1,8	2,1	4,5	1,1	8,6	12,7	1,6	0,5	13,6	3,1	0,9	0,5
Alejandro Guillier	2,3	2	0,2	1,3	3,2	4,8	0,8	3,2	0,4	3,4	1,2	0,4	3,7	1,5	3,1	2,2		3,1	2,2	2,5		2,6	1,3	4,8
Leonardo Farkas	2,2		0,3	2,5	2,9	1,1	1	2,9	3,4	2,8	1,6	0,3	1	1,6	5,2			0,5	3,2	1,1	0,7	0,3	2,4	11,3
Manuel José Ossandon	1,6	3,8	1,8	1	1,5	0,6	2,4	3,6	0,9	2,6	0,6	1,2	0,1	1,8	2,7	4,2	5,3	0,9	0,9	1,3	0,8	1,3	2,6	0,7
Otros	13,9	17	23,3	11,3	12	15	10,8	6,8	18,4	13,3	14,4	14,4	13,7	13,5	14,3	9,6	16,1	19,8	13,3	18,1	24,8	13,3	15,5	5,1
No se	36,6	32,1	27,5	41	38	37,6	35,7	36,6	36,4	38,8	34,6	27,4	47,2	41,6	24,3	42,7	38,7	16,8	38,2	38,1	16,9	38,5	36,8	39,8
Ninguno	6,5	9,7	8,3	3,7	6,1	1,6	3,6	10,6	8,9	2,7	9,4	21,9	1,7	6,2	2	10,8	3,2	1,6	6,5	0,5	1,1	5,2	8,4	7



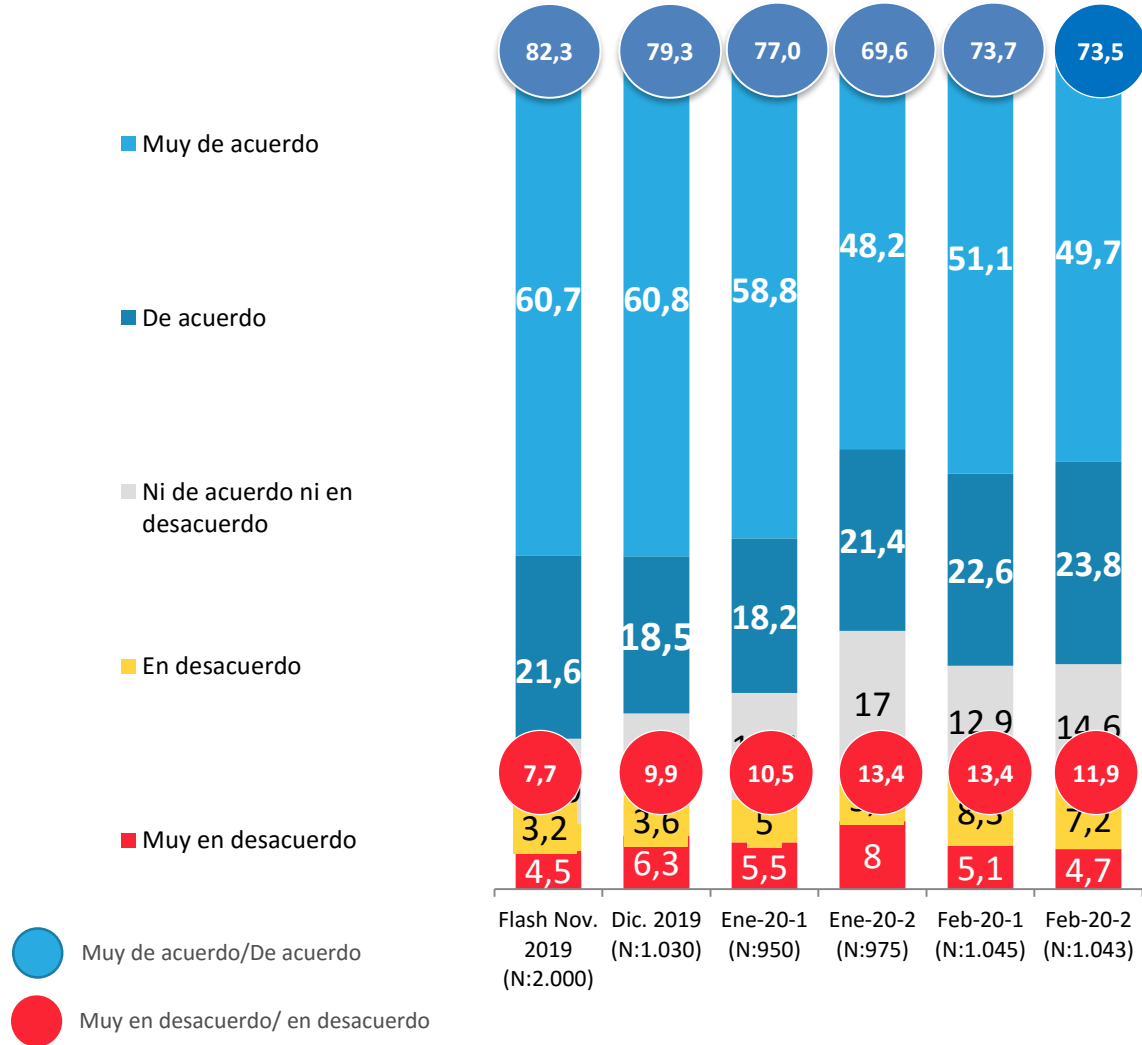
ACTIVA

Constitución de Chile

 PULSO CIUDADANO

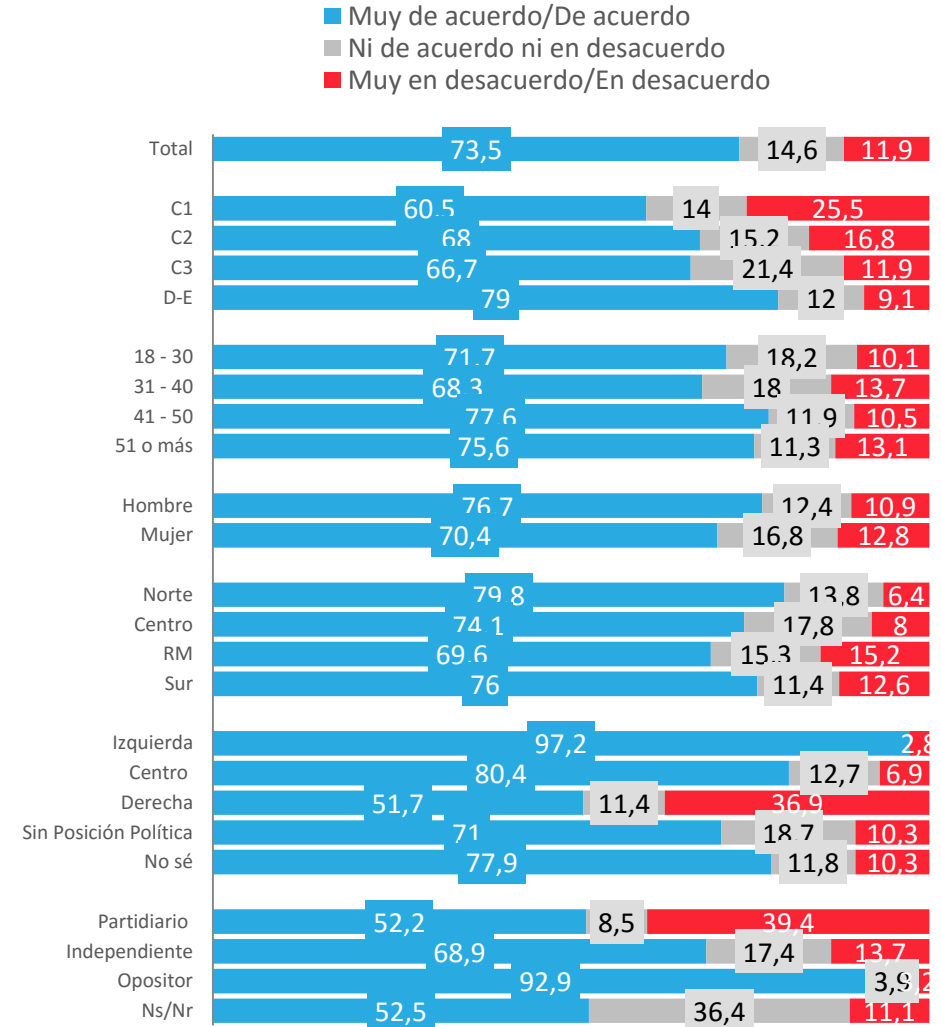
Nivel de acuerdo respecto a cambiar la actual Constitución de Chile

¿Qué tan de acuerdo o en desacuerdo está usted con que se cambie la actual Constitución de Chile?



Datos expresados en porcentajes (%). Sobre la Base del Total Entrevistas (N: 1.043 EM: +/-3,0 %)

APERTURA POR SEGMENTOS



↑ ↓ Diferencias significativas a 95% de confianza



ACTIVA

Plebiscito de entrada

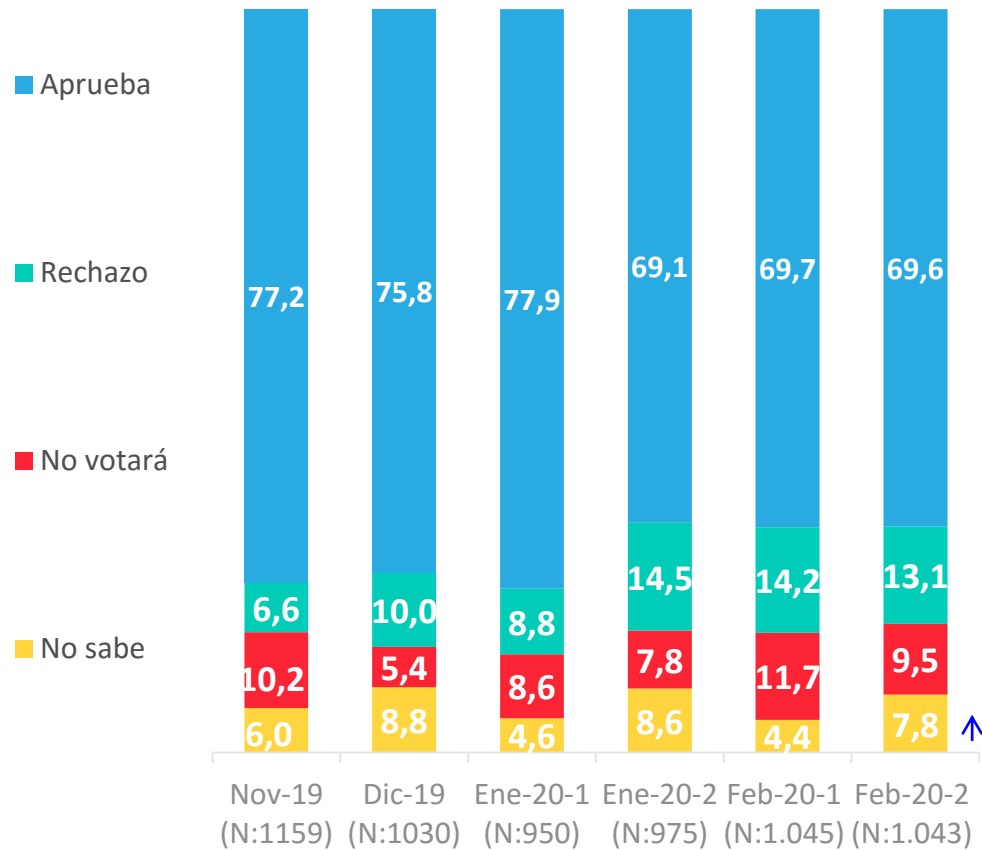


PULSO
CIUDADANO

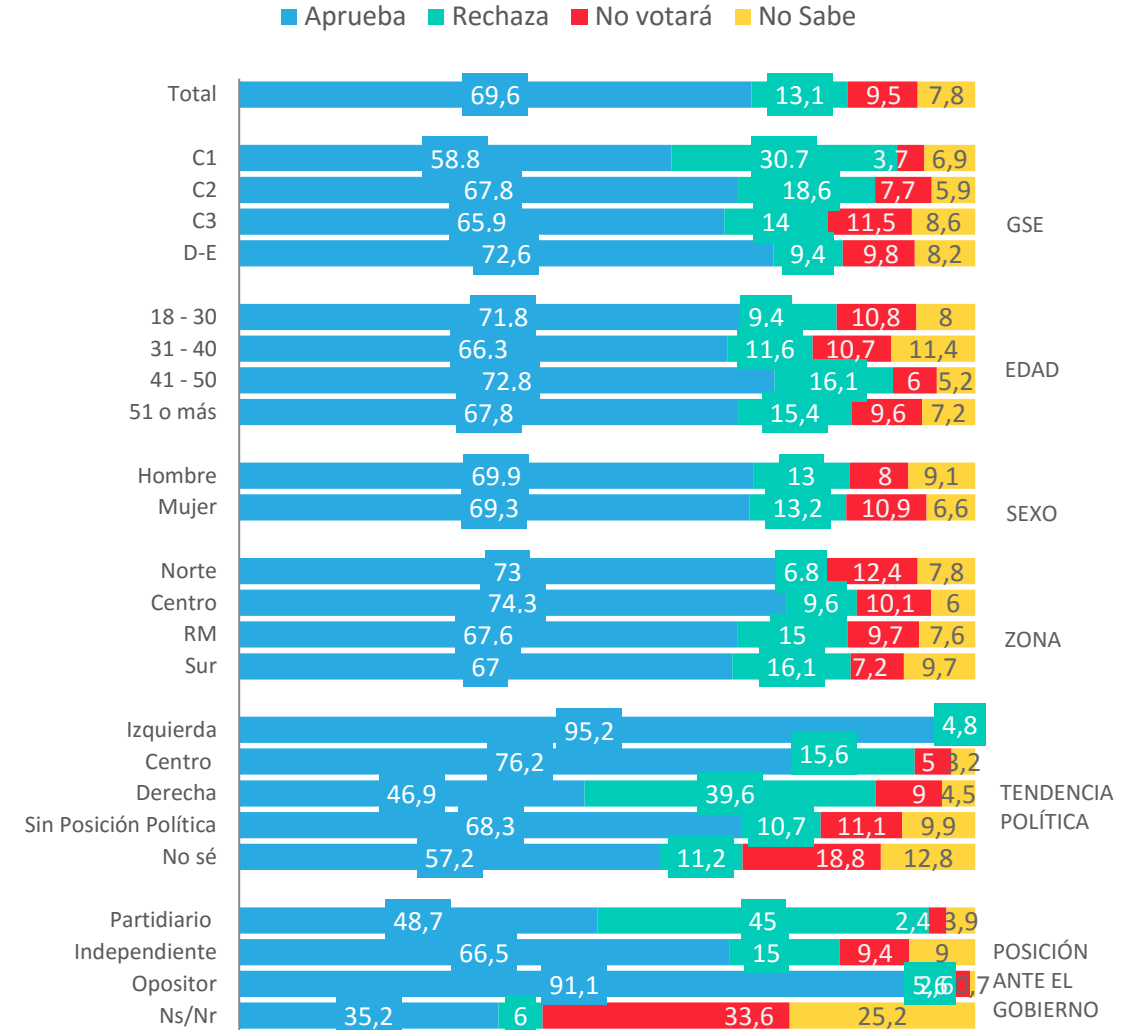
Plebiscito para la nueva Constitución

Pensando en que el plebiscito de Abril 2020 para decidir una nueva constitución fuera este domingo

¿Quiere usted una nueva constitución?

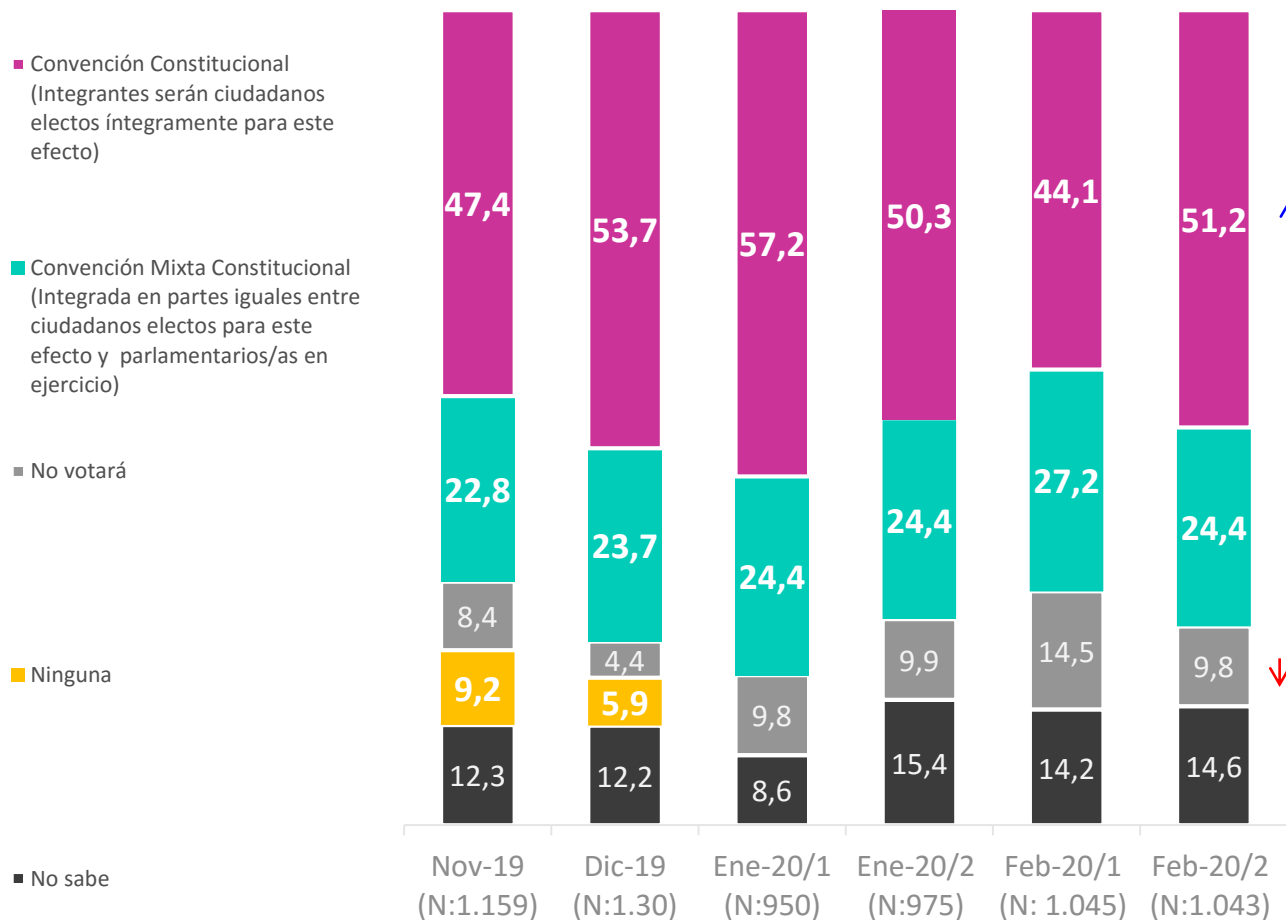


APERTURA POR SEGMENTOS

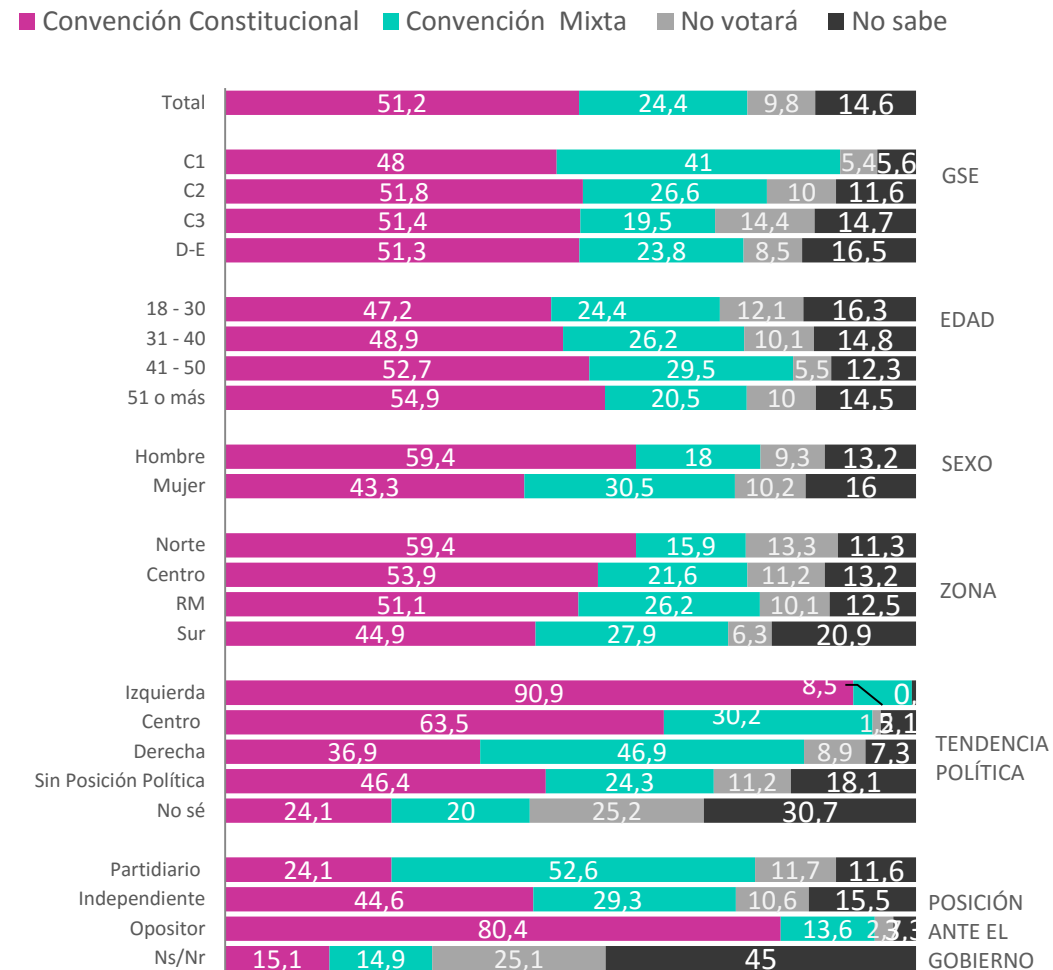


Preferencia por el órgano que redactará la nueva Constitución

Y pensando en el órgano que debe redactar esta nueva Constitución
¿Usted votará una Convención Mixta Constitucional o una Convención Constitucional?

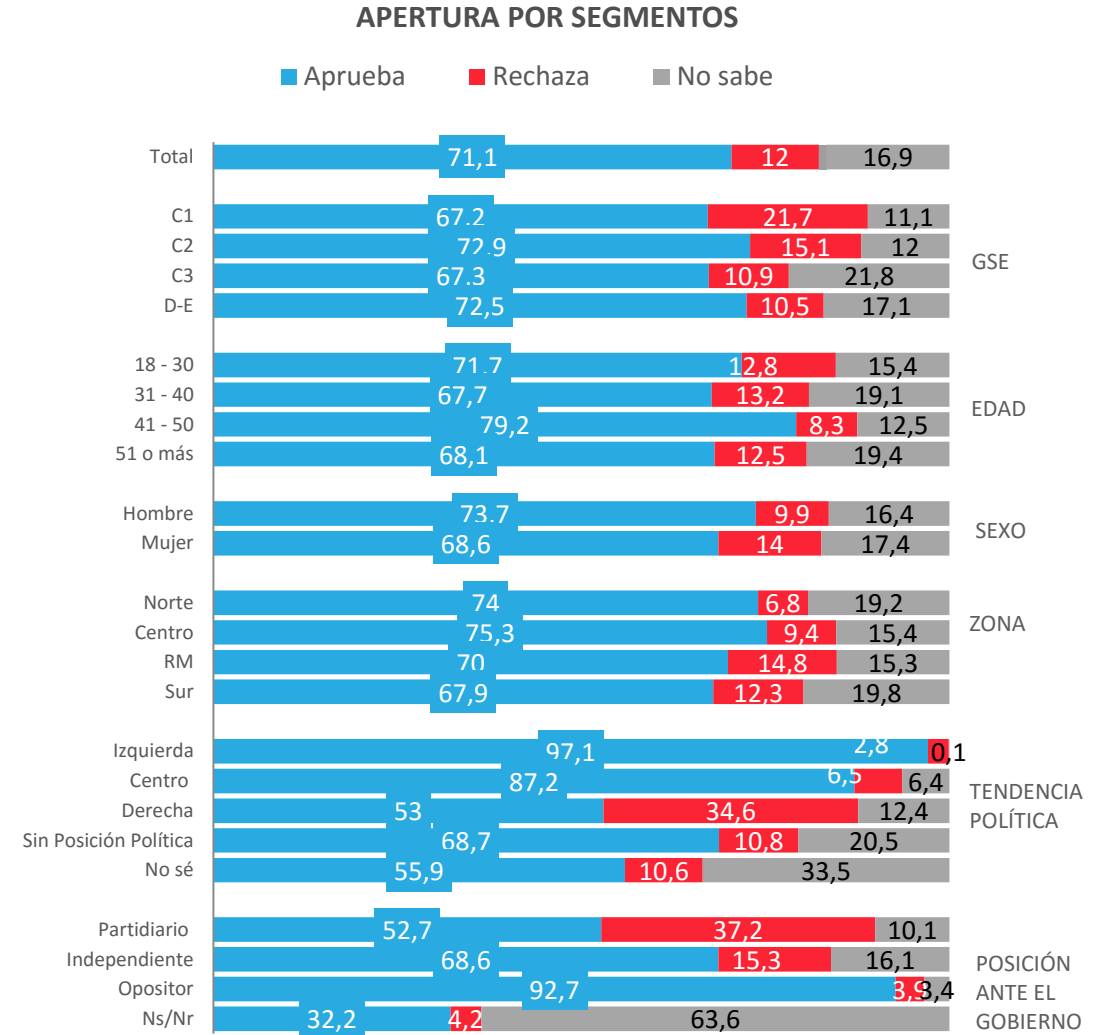
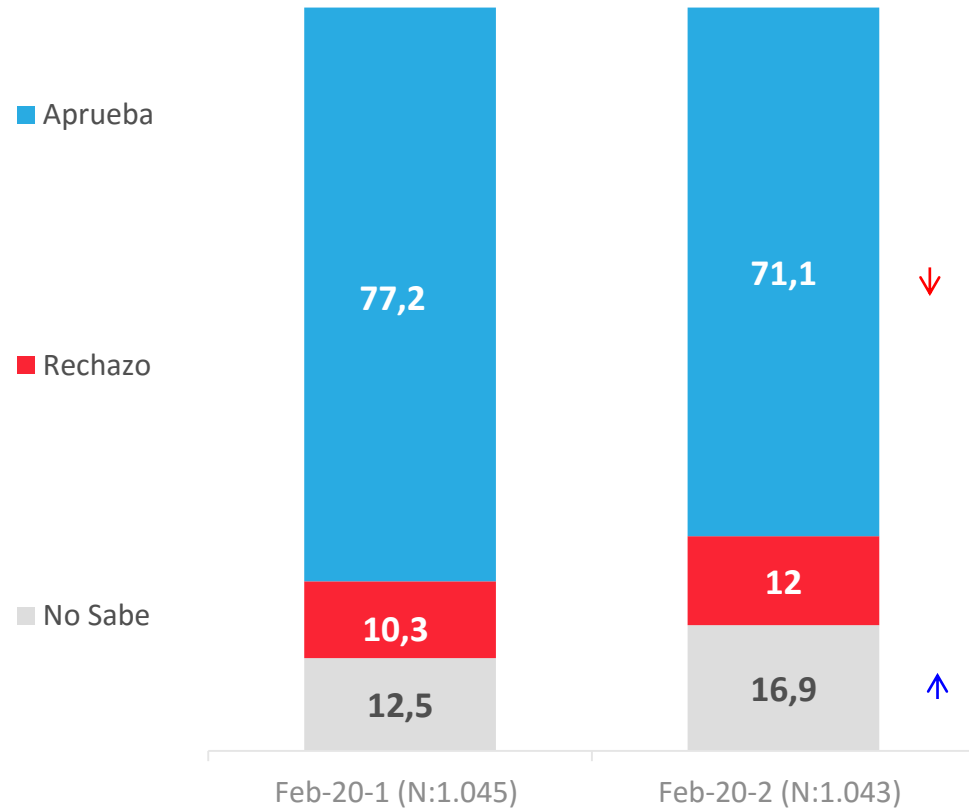


APERTURA POR SEGMENTOS



Expectativa de los resultados del Plebiscito para la nueva Constitución de Abril 2020

¿Quién crees tú que será la opción que ganará en el plebiscito de Abril 2020, el Apruebo o el rechazo a una nueva constitución?

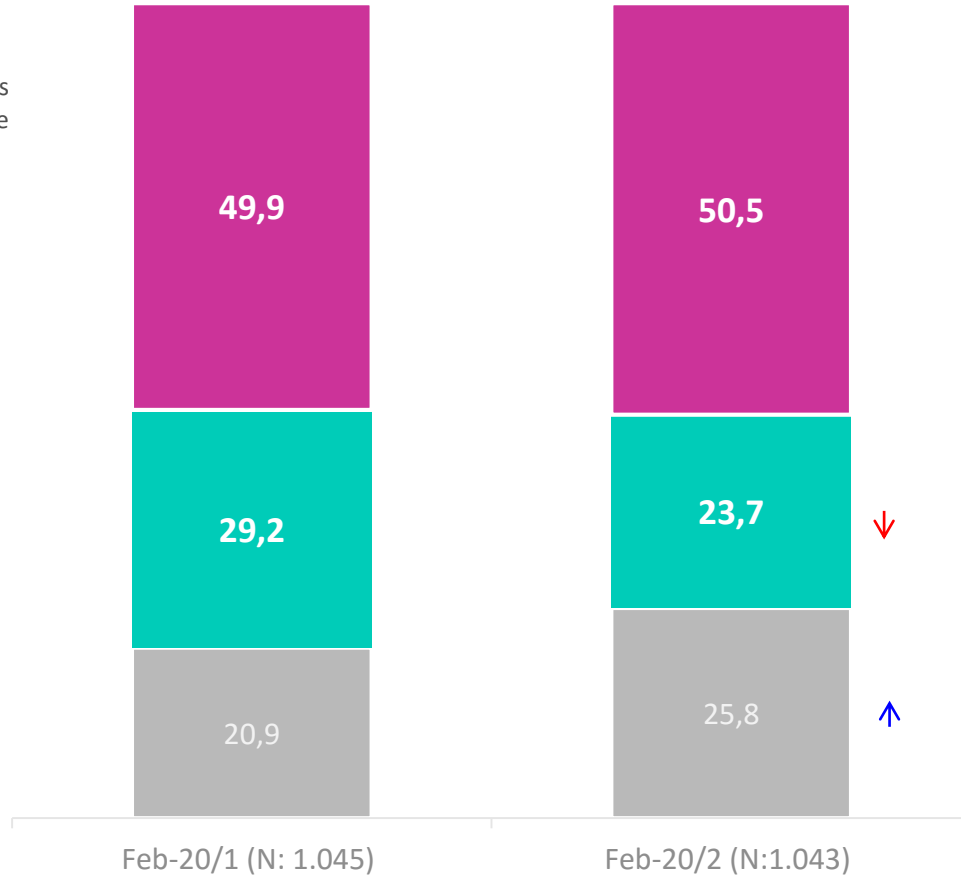


↑ ↓ Diferencias significativas a 95% de confianza

Expectativa de los resultado del órgano que redactará la nueva Constitución

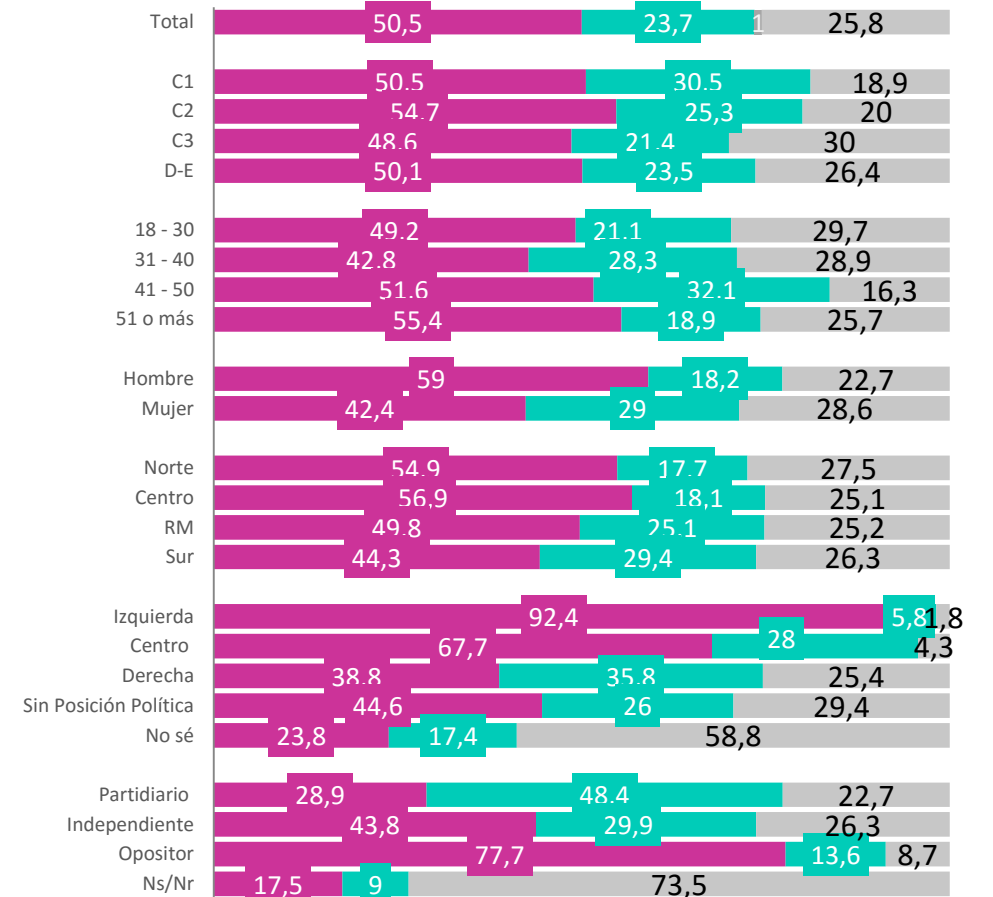
Y en cuanto al órgano para redactar la constitución ¿quién crees tu que será la opción que ganará, Convención Constitucional o Convención Mixta Constitucional?

- Convención Constitucional (Integrantes serán ciudadanos electos íntegramente para este efecto)
- Convención Mixta Constitucional (Integrada en partes iguales entre ciudadanos electos para este efecto y parlamentarios/as en ejercicio)
- NO Sabe



APERTURA POR SEGMENTOS

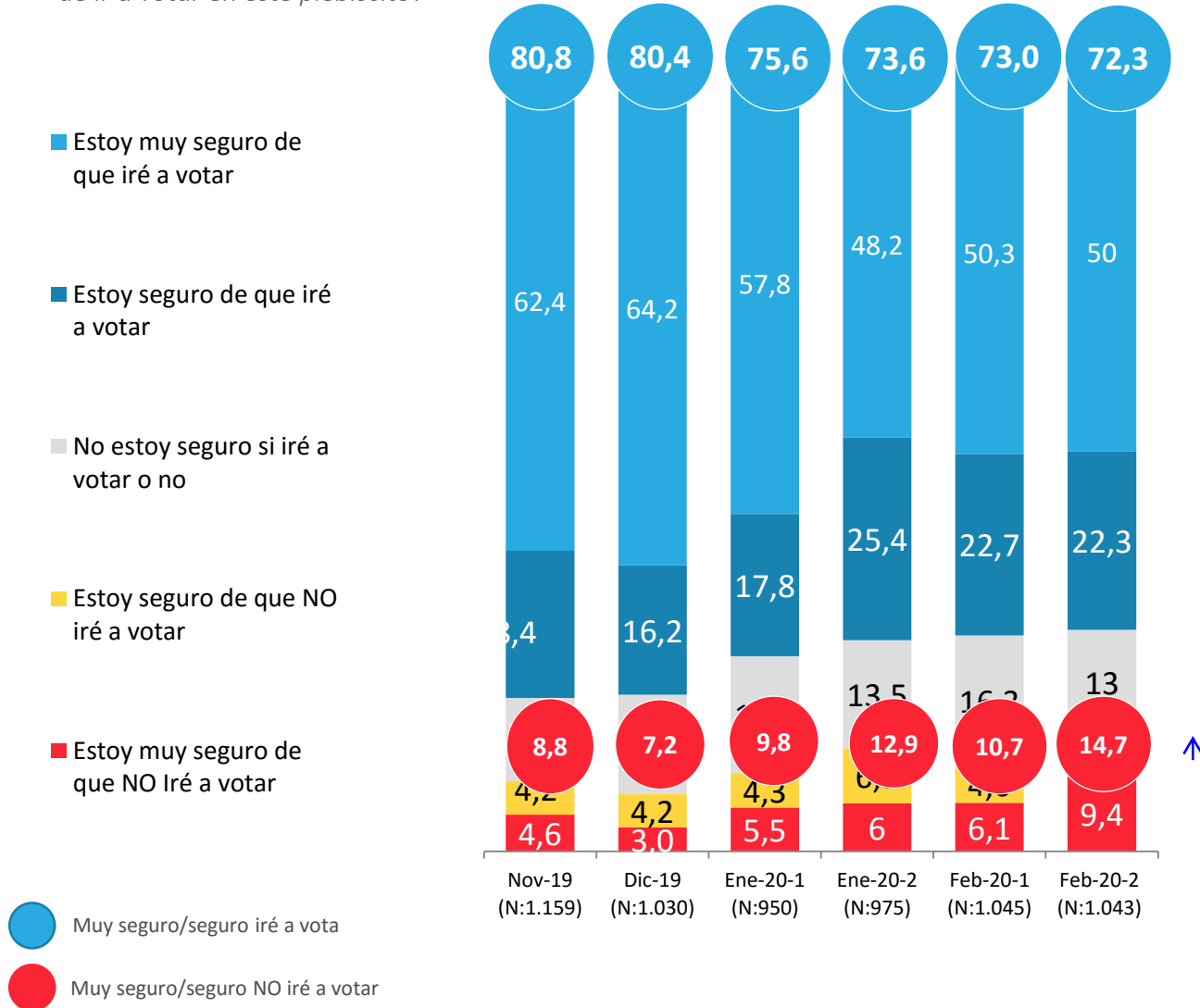
- Convención Constitucional
- Convención Mixta
- No sabe



↑ ↓ Diferencias significativas a 95% de confianza

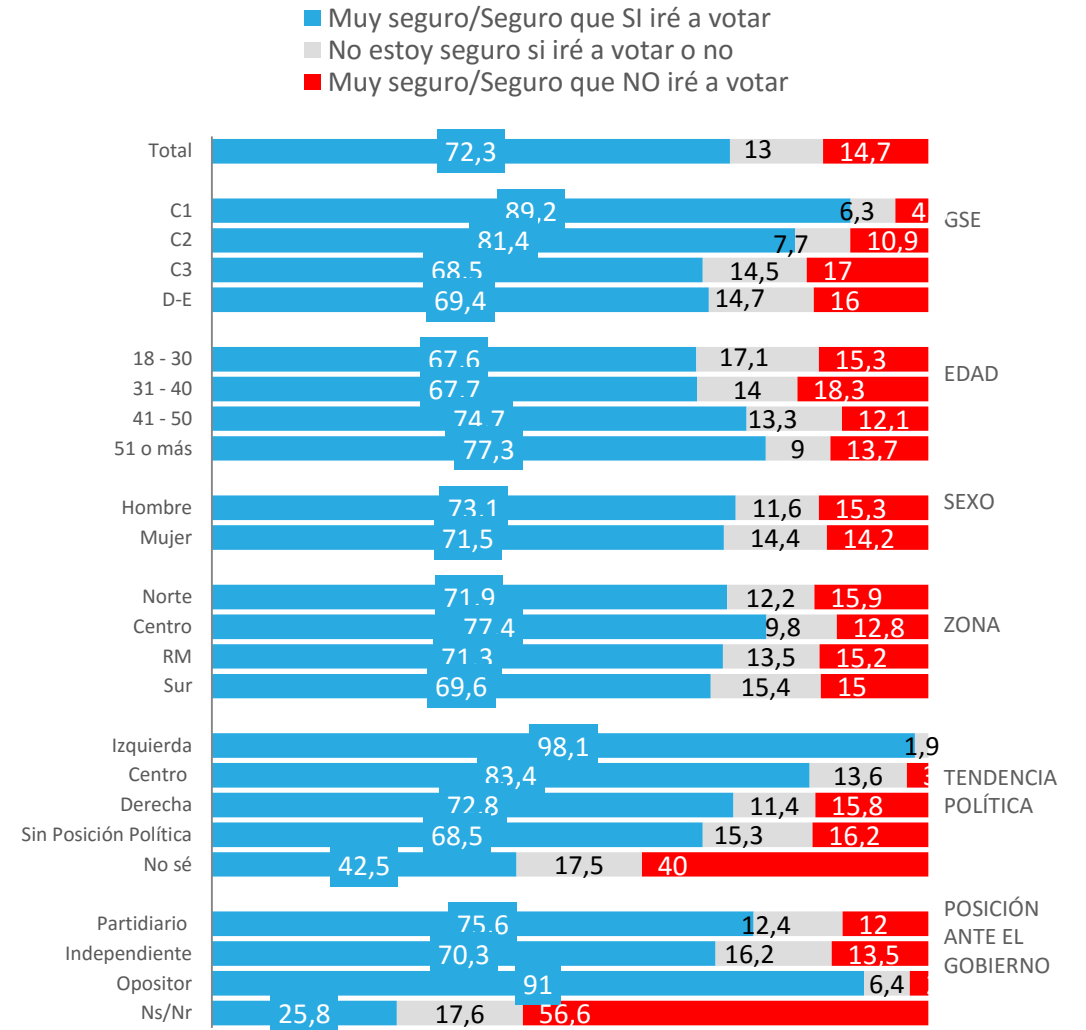
Intención de ir a votar al plebiscito de entrada

Pensando en el plebiscito de entrada que se realizará en abril de 2020 ¿Cuál es tu intención de ir a votar en este plebiscito?



Datos expresados en porcentajes (%). Sobre la Base del Total Entrevistas (N: 1.043 EM: +/-3,0 %)

APERTURA POR SEGMENTOS



↑ ↓ Diferencias significativas a 95% de confianza



ACTIVA

Votante probable



PULSO
CIUDADANO

Votante probable

La estimación del votante probable se calculó utilizando 3 preguntas de la investigación:

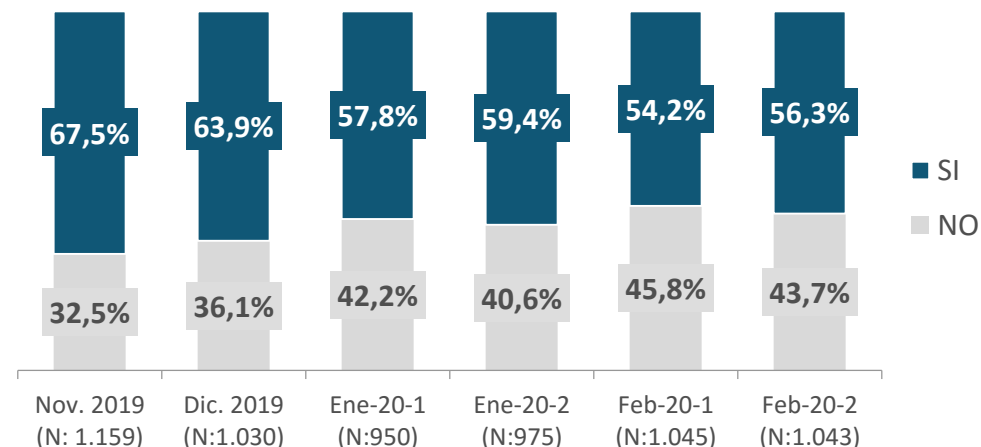
- **Intención de ir a votar en el plebiscito** de entrada que se realizara en abril de 2020. Esta intención se midió sobre una escala intervalar de 5 puntos.
- **Declaración si votó en las últimas elecciones presidenciales de 2017.** Esta declaración se realizó mediante una pregunta dicotómica, nominal, SI o NO.
- **(*) Nivel de interés en el plebiscito de Abril 2020.** Este interés se midió sobre una escala intervalar de 5 puntos.

A partir de estas dos variables se calculo un algoritmo con probabilidades de votantes en dos escenarios:

(*) esta variable se comenzó a utilizar en el algoritmo de estimación de votante probable a partir de la medición de la segunda quincena de Febrero.

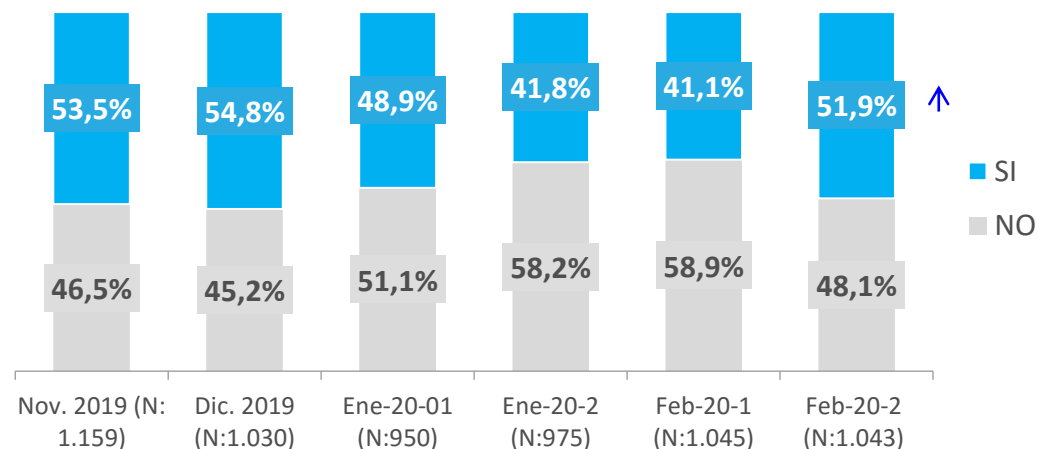
Votante Optimista

El **Votante Optimista** refleja el **escenario con un menor grado de exigencia** en la escala de medición utilizada



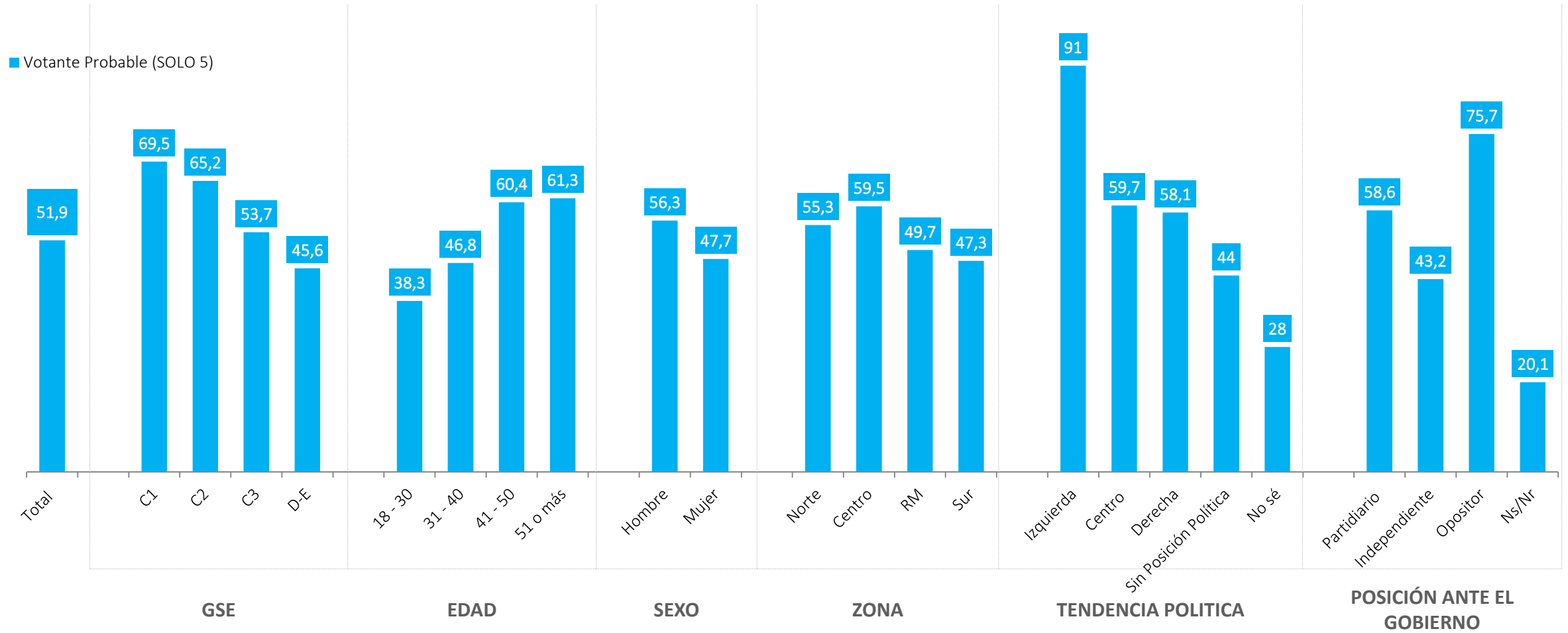
Votante Probable

El **Votante Probable** refleja el **escenario más exigente** en las escala de medición utilizada.



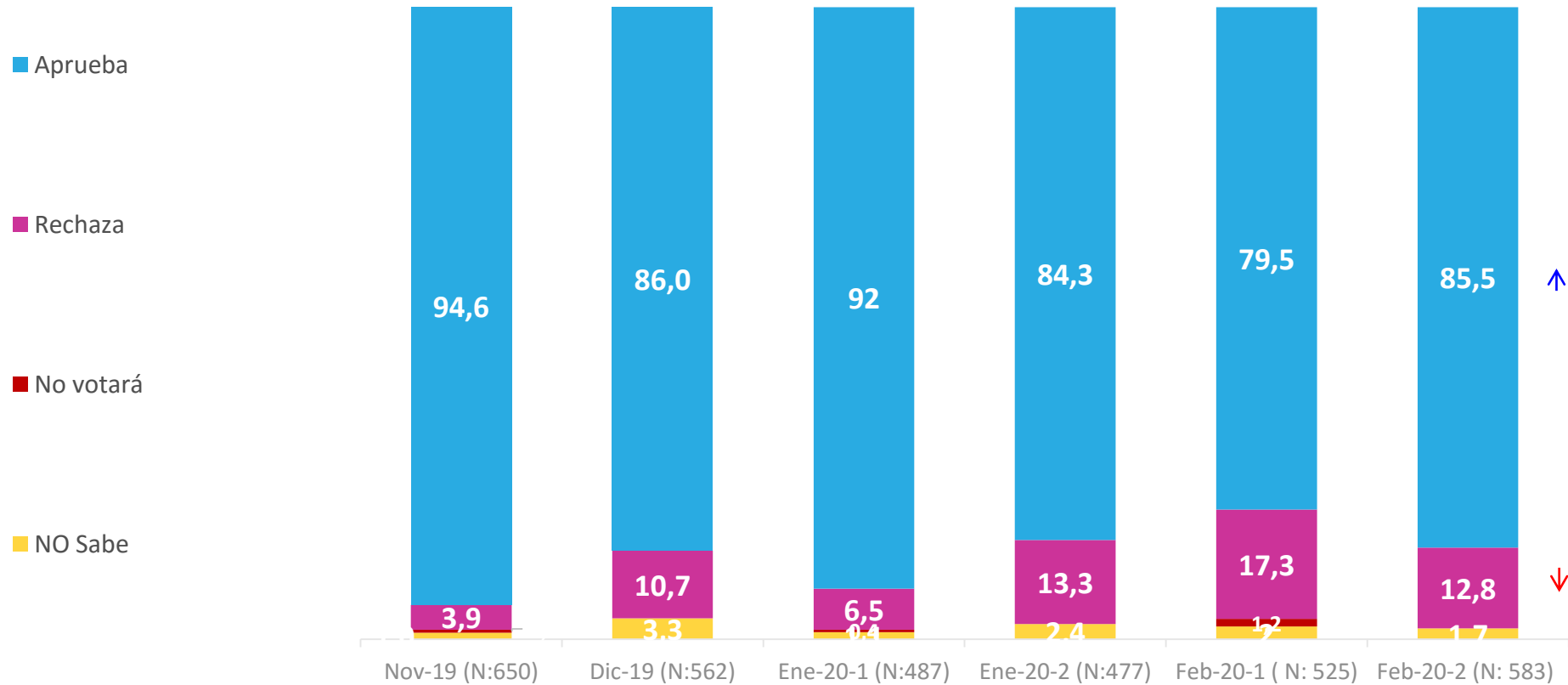
Diferencias significativas a 95% de confianza

Penetración **votante probable** – Plebiscito Abril 2020



Plebiscito para la nueva Constitución – Segmento Votante Probable : 51,9 %

Pensando en que el plebiscito de Abril 2020 para decidir una nueva constitución fuera este domingo ¿Quiere usted una nueva constitución?

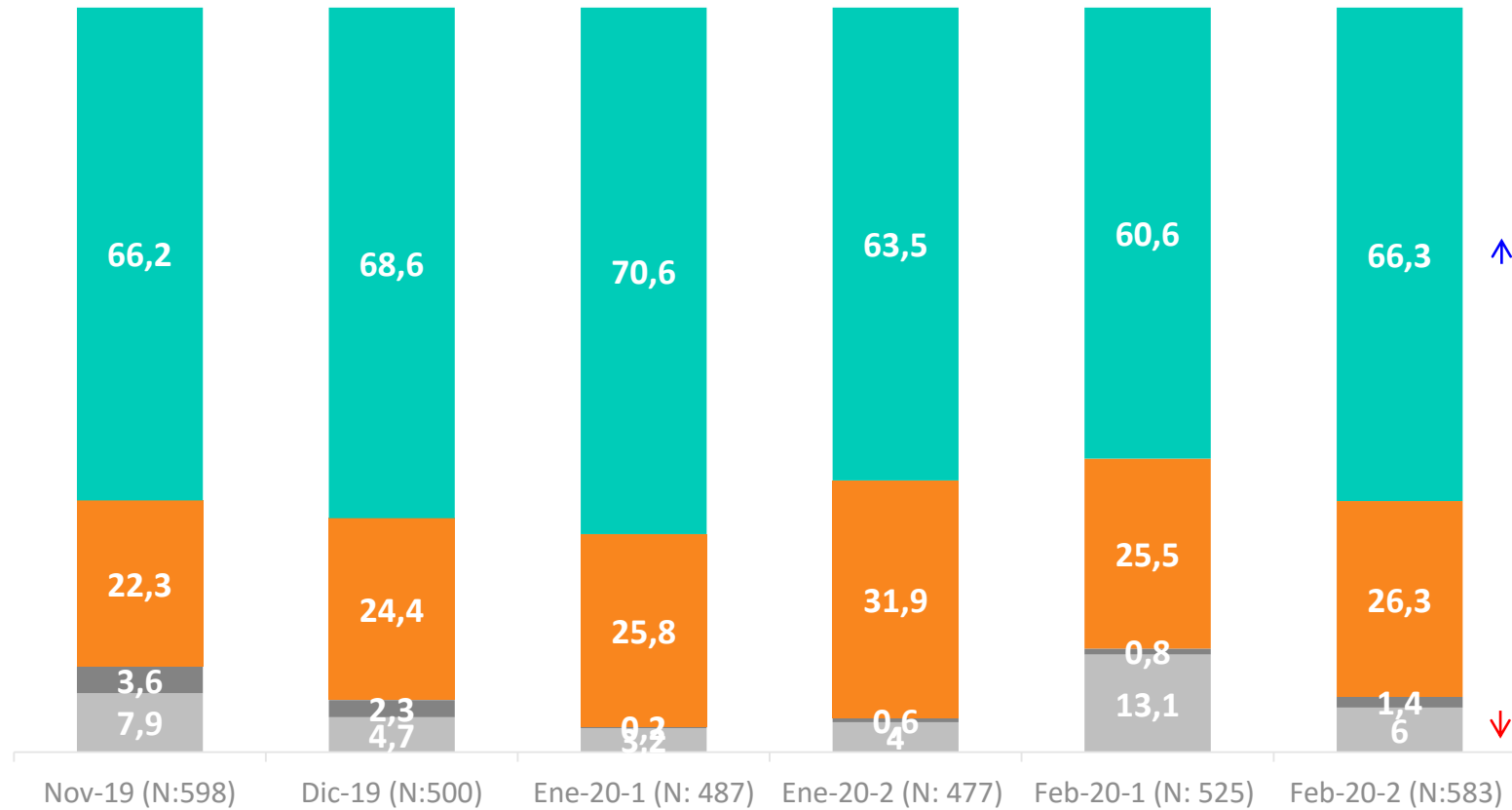


↑ ↓ Diferencias significativas a 95% de confianza

Plebiscito para la nueva Constitución – Segmento Votante Probable : 51,9 %

Y pensando en el órgano que debe redactar esta nueva Constitución ¿Usted votará una Convención Mixta Constitucional o una Convención Constitucional?

- Convención Constitucional (Los integrantes serán electos - ciudadanos- íntegramente para este efecto)
- Convención Mixta Constitucional (Será integrada en partes iguales entre miembros electos para este efecto -ciudadanos- y parlamentarios y parlamentarias en ejercicio)
- No Votará
- No sabe



↑ ↓ Diferencias significativas a 95% de confianza



ACTIVA

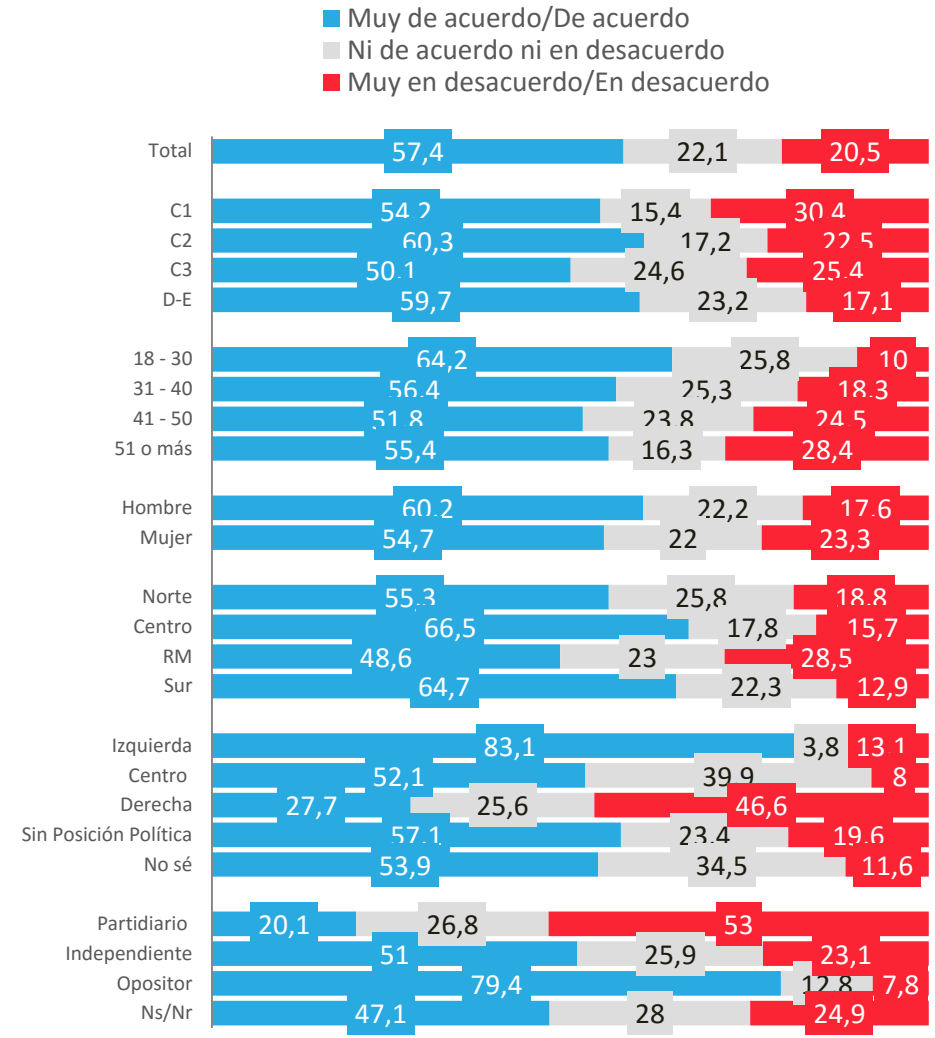
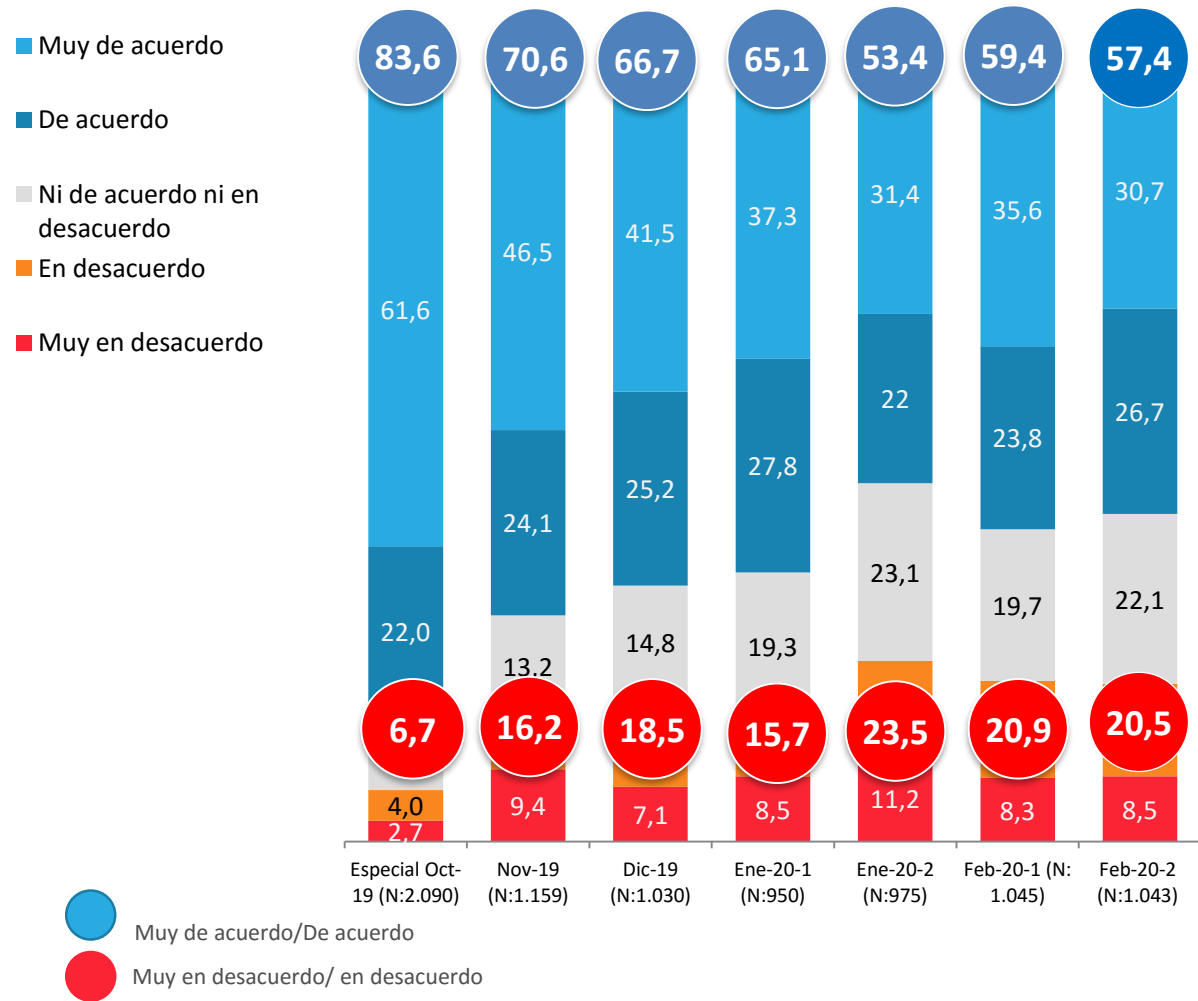
Evaluación Manifestaciones



PULSO
CIUDADANO

Nivel de acuerdo con las manifestaciones y protestas

Considerando la situación que está atravesando el país, ¿Qué tan de acuerdo está usted con las manifestaciones y protestas que está desarrollado la ciudadanía?

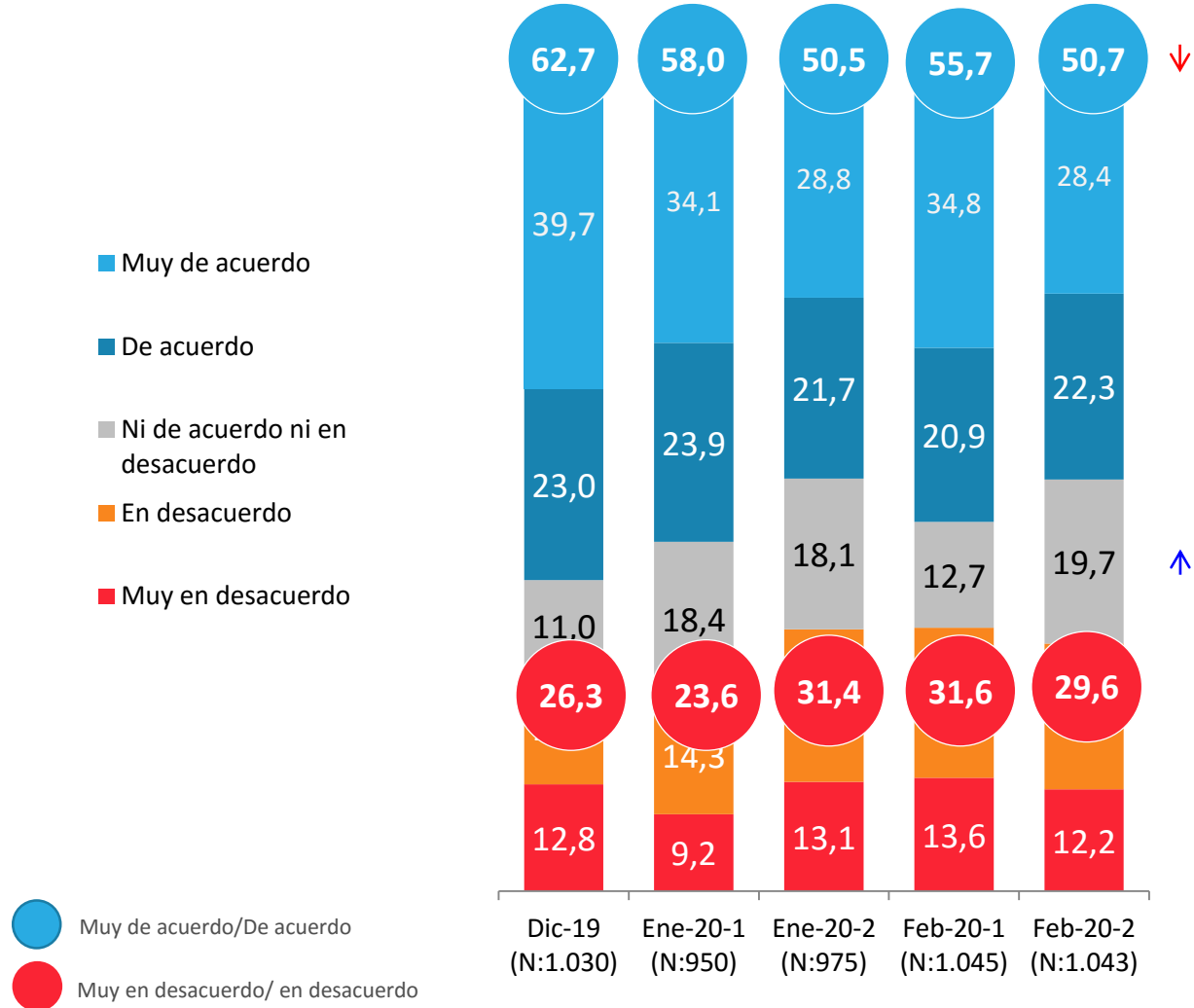


↑ ↓ Diferencias significativas a 95% de confianza

Datos expresados en porcentajes (%). Sobre la Base del Total Entrevistas (N: 1.043 EM: +/-3,0 %)

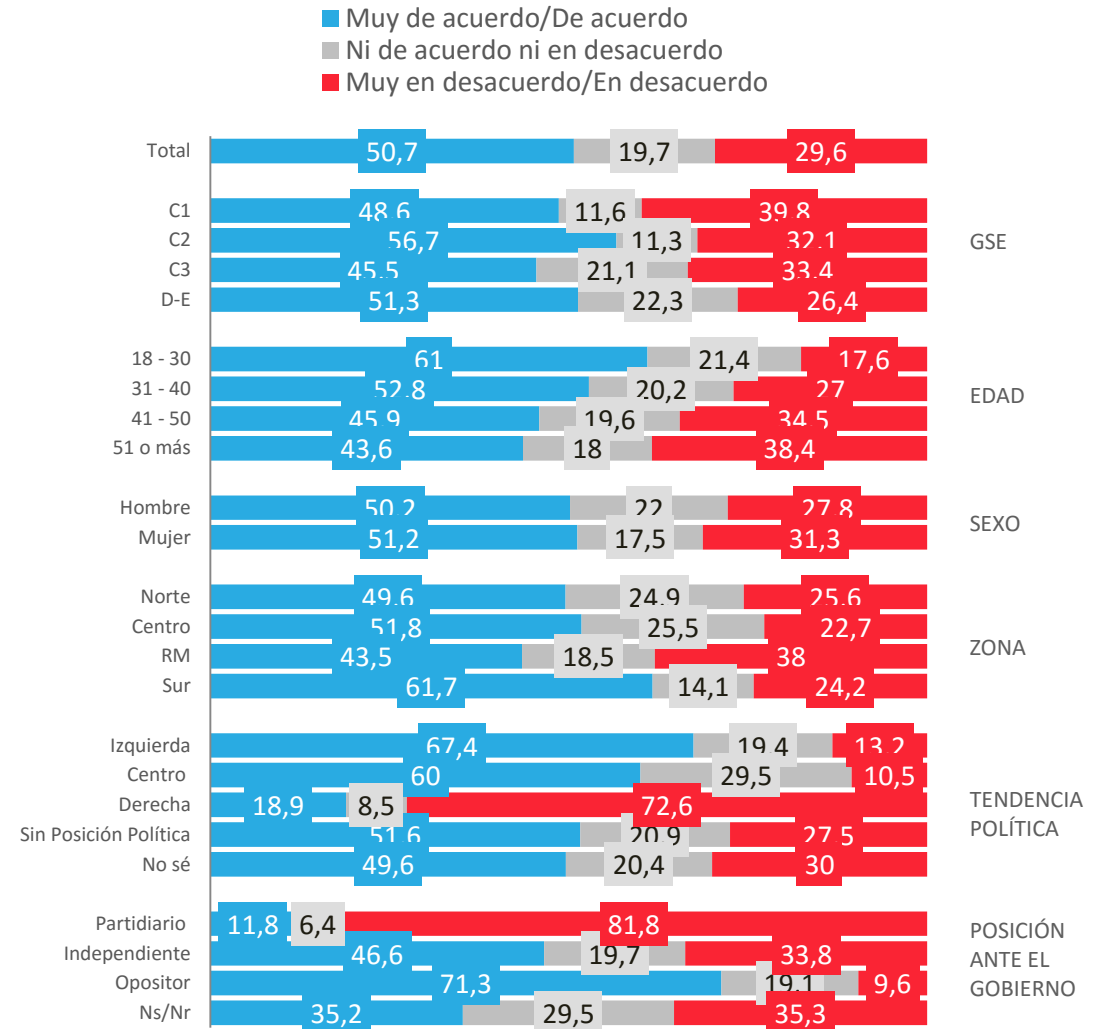
Nivel de acuerdo con la **continuidad de las manifestaciones**

¿Qué tan de acuerdo o en desacuerdo está usted en que continúen las manifestaciones?



Datos expresados en porcentajes (%). Sobre la Base del Total Entrevistas (N: 1.043 EM: +/-3,0 %)

APERTURA POR SEGMENTOS

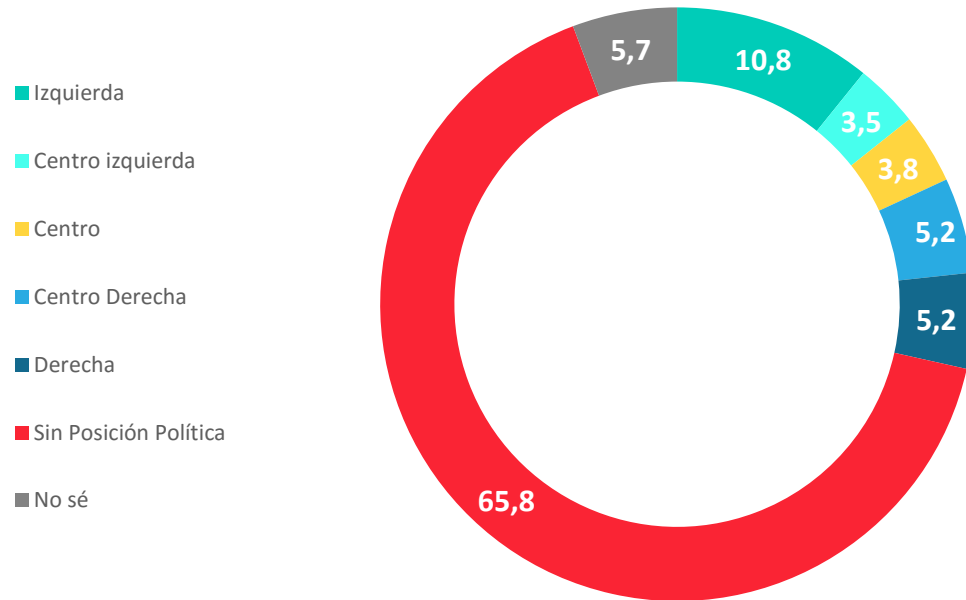


↑ ↓ Diferencias significativas a 95% de confianza

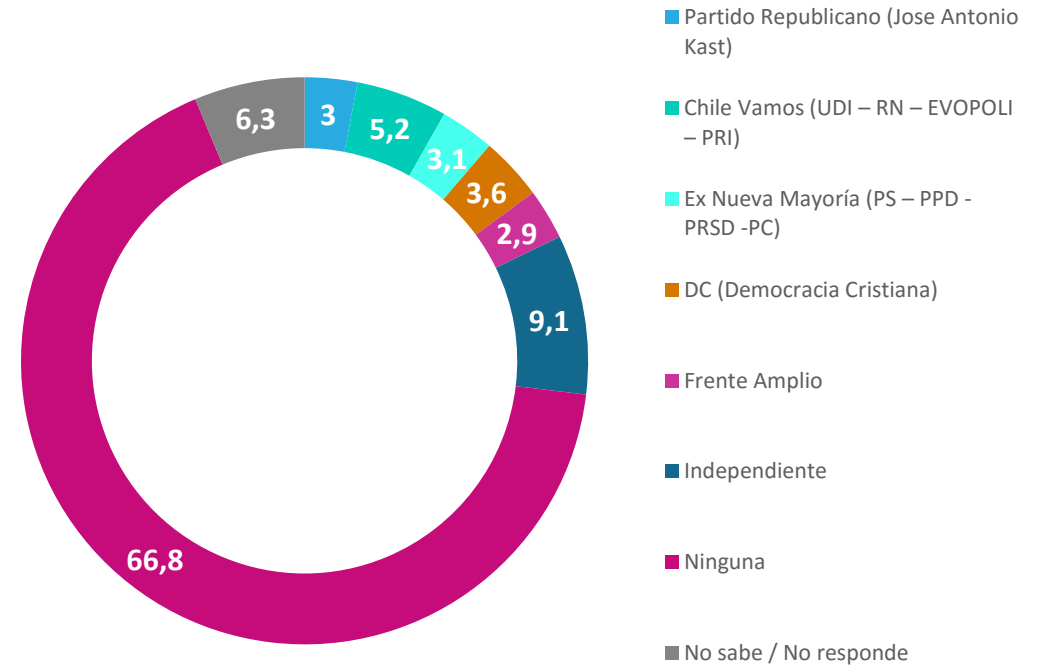
Identificación política

¿Cuál es tu posición política, independiente que seas militante de algún partido político?
 ¿Y con cuál de las siguientes coaliciones políticas te sientes más identificado?

Posición política

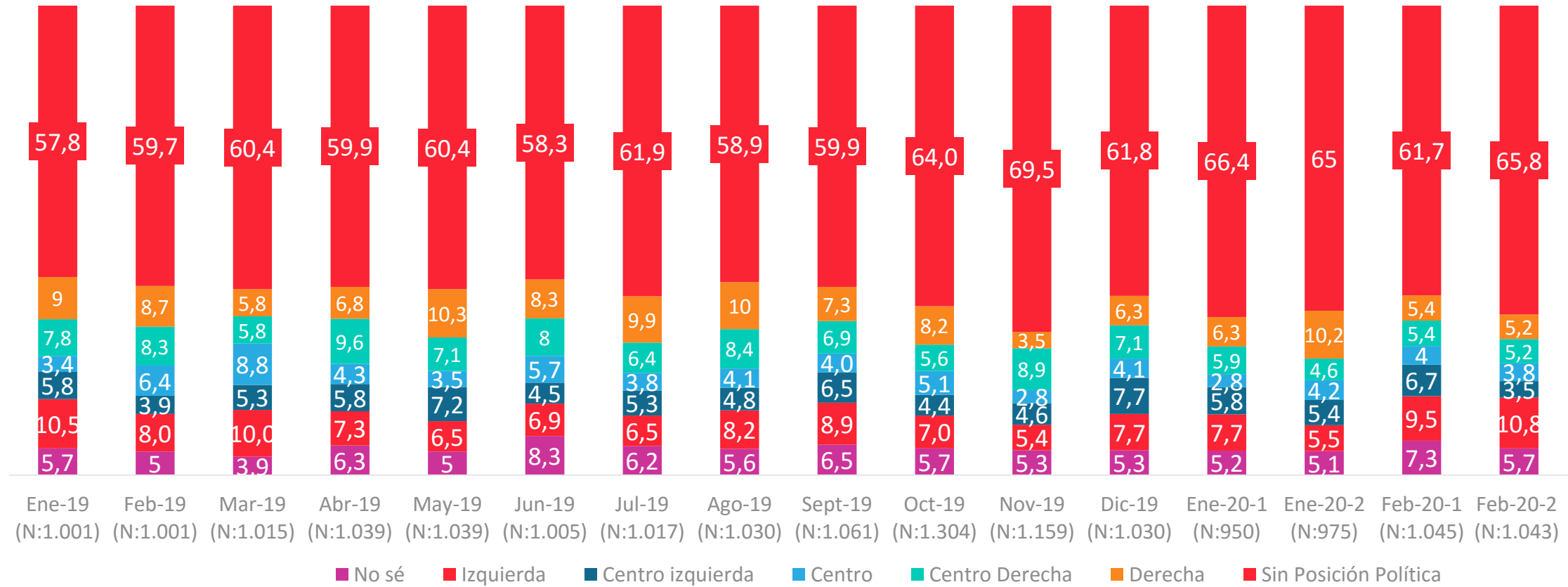


Identificación con coalición política



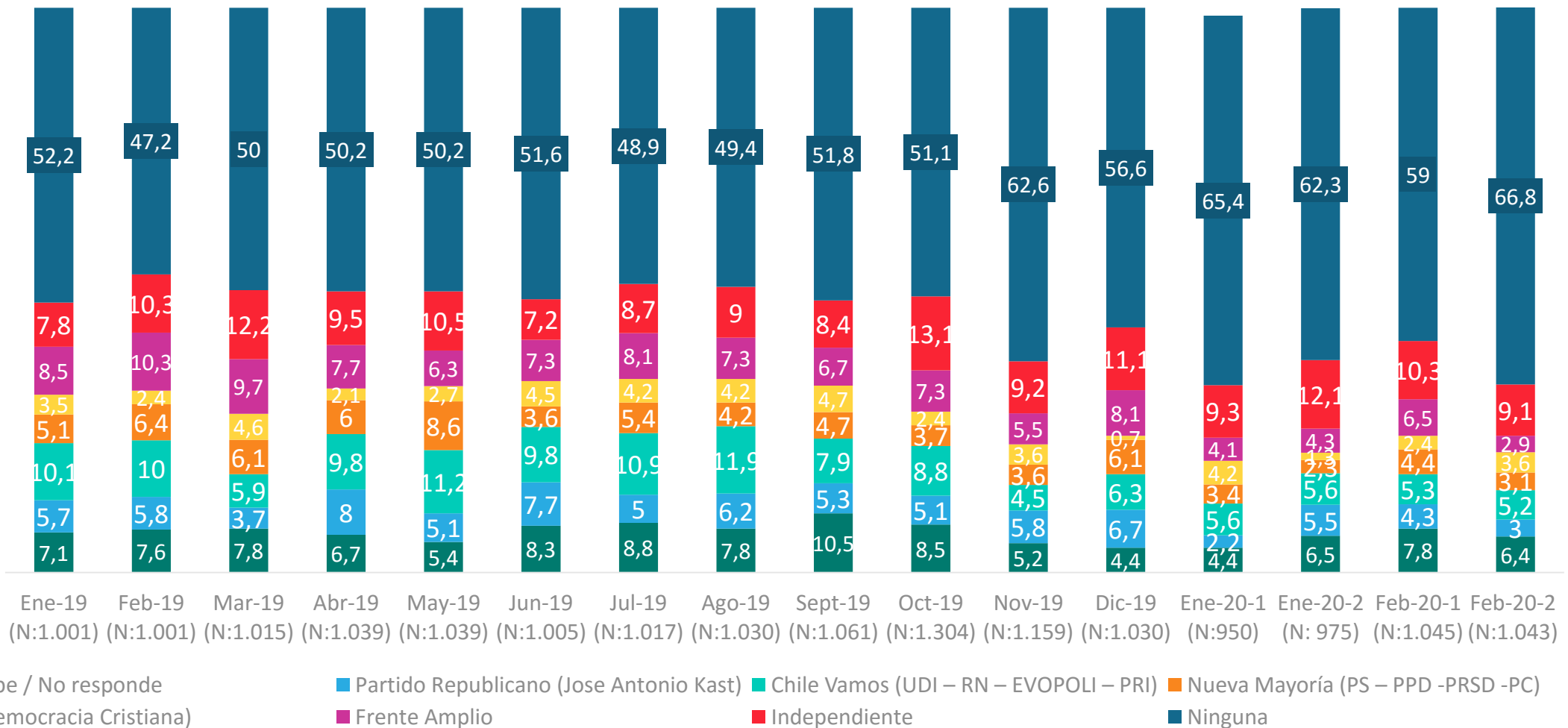
Posición política - Evolutivo

¿Cuál es tu posición política, independiente que seas militante de algún partido político?



Identificación política - Evolutivo

¿Y con cuál de las siguientes coaliciones políticas te sientes más identificado?

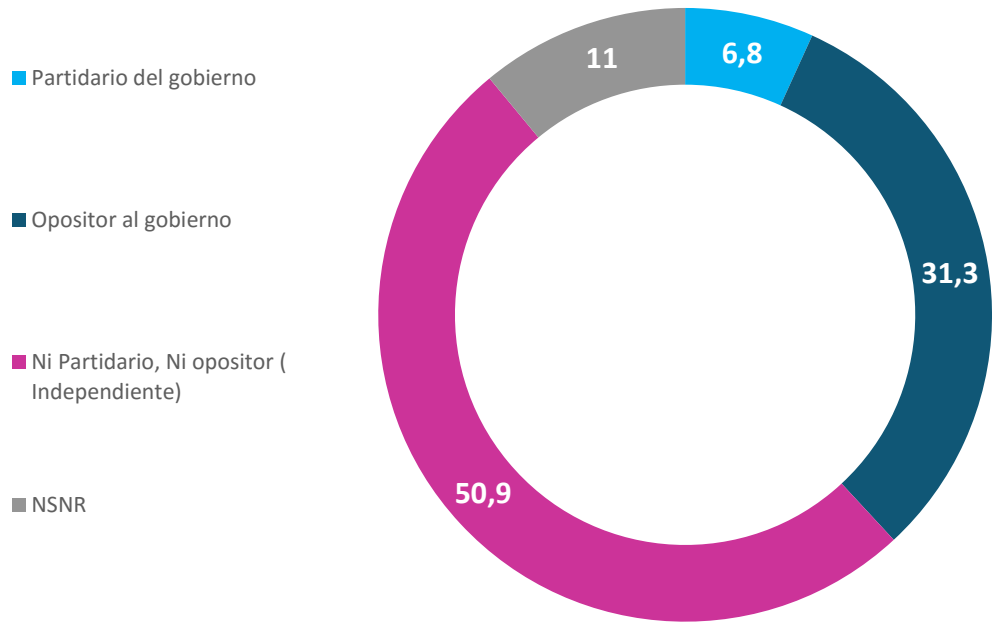


Datos expresados en porcentajes (%). Sobre la Base del Total Entrevistas (N: 1.043 EM: +/-3,0 %)

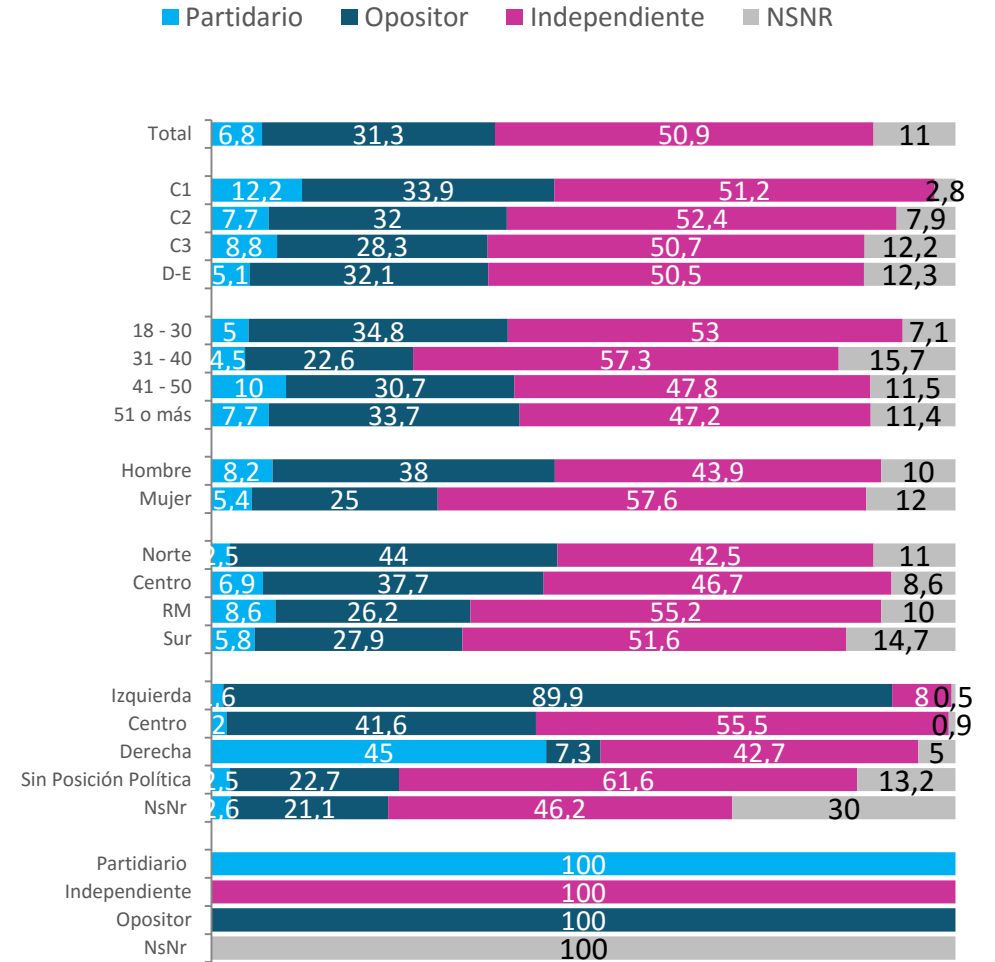
Posición frente al Gobierno

¿Usted se define como partidario del gobierno actual, opositor del Gobierno actual?

Posición frente al gobierno



APERTURA POR SEGMENTOS





PULSO CIUDADANO

ACTIVA

www.activasite.com | +562 27 51 3000

Avda. Providencia 1760, Oficina 1804 – Santiago, Chile