

PULSO CIUDADANO

Febrero 2020 / Quincena 1 (06 - 13 Febrero)

Percepción Contexto Económico, Evaluación de Gobierno, Preferencia de candidatos a la presidencia y Plebiscito Abril 2020

19/02/2020

Publicación N°15



INSIGHT / EXPERIENCE / CONSULTING



PULSO CIUDADANO
DE ACTIVA RESEARCH

Este 2020 será un año de **grandes cambios** en nuestro país

Desde ahora **PULSO CIUDADANO**
se publicará 2 veces al mes para seguir
aportando al debate público de forma
precisa y oportuna.




ANTECEDENTES



PULSO CIUDADANO
DE ACTIVA RESEARCH

ANTECEDENTES

- Con el interés de hacer un aporte a la discusión en temas de Opinión Pública, **Activa** publica en medios y Redes Sociales RRSS, **Pulso Ciudadano**, un estudio de opinión mediante un tracking quincenal, utilizando una metodología de entrevistas on line por medio de un Panel Online representativo a nivel nacional.
- La muestra de la primera quincena de Febrero 2020 es de 1.045 **casos** con cobertura nacional.
- Los temas estudiados en esta medición son:
 - ✓ Percepción de la situación económica del país.
 - ✓ Principales problemas del país.
 - ✓ Evaluación presidente y del Gobierno.
 - ✓ Preferencia de candidatos para la presidencia.
 - ✓ Plebiscito Abril 2020 :
 - ✓ Preferencias
 - ✓ Expectativas
 - ✓ Votante probable



Contexto noticioso | Primera quincena Febrero 2020

01.02	Presidente Sebastián Piñera entrega hoja de ruta del Gobierno, los cuatro pilares a trabajar durante 2020 son: pensiones, salud, proceso constituyente y orden público.
01.02	Tribunal Calificador de Elecciones (Tricel) falla a favor de las organizaciones de la sociedad civil y ordena al Consejo Nacional de Televisión asignar un tercio de tiempo de franja electoral a estas agrupaciones.
02.02	Incidentes en los estadios marcan la segunda fecha del torneo local, el presidente de la ANFP, Sebastián Moreno, insistió en que “no habrá suspensiones en el fútbol chileno y que los hinchas tienen derecho a manifestarse, sin violencia”.
03.02	Índice Mensual de Actividad Económica (Imacec) de diciembre de 2019, registra crecimiento de 1,1% en este periodo en comparación al mismo mes del año anterior.
04.02	Senado rechaza acusación constitucional en contra del intendente de la región Metropolitana Felipe Guevara.
05.02	Tercera versión de la PSU para 5 mil estudiantes rezagados pudo rendirse correctamente, pese a incidentes aislados.
05.02	Informe del Banco Central revela que sector privado decide postergar inversiones ante la crisis y se mantiene expectante a lo que sucederá en marzo y abril.
06.02	Ministro de Obras Públicas, Alfredo Moreno, pide a grandes empresas reducir al menos un 10% el consumo de agua como medida para enfrentar la sequía que afecta al país.
07.02	Gobierno reconoce error en la entrega de cifra de despidos por necesidades de la empresa debido a un cambio metodológico; Sumaron 132.551 en enero.
07.02	Índice de Precios al Consumidor (IPC) correspondiente a enero de 2020, anota una variación mensual de 0,6%, con un alza a doce meses de 3,5%.
07.02	El ministro de Salud, Jaime Mañalich, confirma el decreto de alerta sanitaria en nuestro país a causa del brote de coronavirus en China
07.02	Incendio destruye parte del museo de Violeta Parra en medio de protestas en el sector de Plaza Baquedano.
08.02	Filtración de audio de Gustavo Hasbún vincularía a ministro de economía, Lucas Palacios en presuntas coimas al interior del Ministerio de Obras Públicas (MOP).
09.02	Finaliza plazo de inscripción para participar de la franja electoral del Consejo Nacional de Televisión pensando en el plebiscito constitucional del 26 de abril.
10.02	Gobierno acuerda con bancos facilidades para repactar créditos de consumo durante marzo.
10.02	Presidente Sebastián Piñera interrumpe sus vacaciones para trasladarse hacia la Región de La Araucanía donde se reúne con autoridades de la zona.
10.02	Grupo de desconocidos ataca e incendió un tren en Antofagasta luego de intimidar a los operarios de la máquina, la locomotora cerca de dos kilómetros.
11.02	Encuesta de Expectativas Económicas del Banco Central revela que la perspectiva de crecimiento económico se mantiene en 1,2% para este año.
11.02	Fiscalía de La Araucanía indaga 11 causas por delitos de corrupción, la investigación incluye delitos por fraude al fisco, malversación de caudales públicos, cohecho, tráfico de influencias y negociación incompatible
12.02	Ministro de Hacienda, Francisco Moreno, lanza plan nacional «Billetera Responsable: Educación y Protección Financiera para todos».
13.02	Presidente Sebastián Piñera se refiere al caso MOP: “La posición del Gobierno es cero tolerancia frente a la corrupción y vamos a investigar todas las denuncias”.
13.02	Exportadores temen pérdidas de US\$100 millones si persisten efectos del coronavirus.
14.02	



METODOLOGÍA



PULSO CIUDADANO
DE ACTIVA RESEARCH

Metodología

Diseño de Investigación	Estudio cuantitativo, sobre la base de entrevistas online a través de un panel representativo con cobertura nacional.
Población en estudio	Público en general, hombres y mujeres mayores de 18 años, pertenecientes a los grupos socioeconómicos (GSE) ABC1, C2, C3 y DE. Residentes de Santiago y Regiones, considerando una cobertura de 185 comunas a nivel nacional .
Diseño Muestral	<p>Diseño No probabilístico. Se realizó un total de 1.045 entrevistas estratificadas apropiadamente por las variables de Género, Edad, GSE y Zona.</p> <p>Con el objetivo de proyectar resultados poblacionales, la muestra fue ponderada de acuerdo al peso real de cada segmento: Género, Edad, Zona y GSE en la población proyectada por el Censo 2017 e información de GSE de la AIM (Asociación de Empresas de Estudios de Mercados de Chile).</p> <p>El margen de Error Muestral para el total de la muestra es de un +/- 3,0 %, bajo supuestos de aleatoriedad simple, un nivel de confianza del 95% y varianza máxima de los estimadores.</p>
Selección Muestral	Selección en base a un panel online con una tasa de respuesta del 12 %. El panel utilizado corresponde a la empresa OpinandoOnline www.opinandoonline.com . Panel en proceso de certificación Norma ISO 26.362
Instrumento de medición	Cuestionario de 9 minutos de duración promedio.
Fecha de campo	Realizado entre el 06 al 13 de Febrero 2020
Desarrollado por	Este estudio ha sido elaborado en su totalidad por Activa Research.
Financiamiento	Estudio financiado en un 100% por Activa Research.

Tamaño y segmentación muestral

Variable	Segmentos	Tamaño Muestral	Error Muestral Máximo(*)
GSE	ABC1	154	7,9 %
	C2	434	4,7 %
	C3	262	6,0 %
	DE	195	7,0 %
EDAD	18 - 30	381	5,0 %
	31 - 40	282	5,8 %
	41 - 50	209	6,8 %
	51 - ++	173	7,5 %
GÉNERO	Hombre	376	5,1 %
	Mujer	669	3,8 %
ZONA	Metropolitana	410	4,9 %
	Norte	106	9,6 %
	Centro	287	5,8 %
	Sur	242	6,3 %
Total		1.045	3,0%

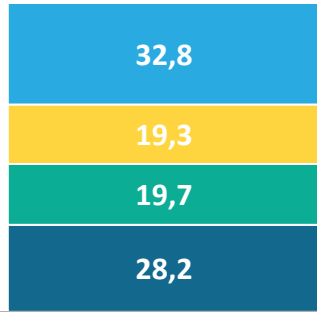
Para proyectar resultados poblacionales, cada segmento fue ponderado por su peso real en la población de acuerdo a las proyecciones del Censo 2017 y proyecciones de GSE AIM 2008. Las variables de ponderación son a nivel de: edad, género, zona y GSE.

(*) Error muestral calculado bajo supuesto de aleatoriedad simple, un nivel de confianza del 95% y varianza máxima del estimador proporcional.

Perfil de ponderación

EDAD

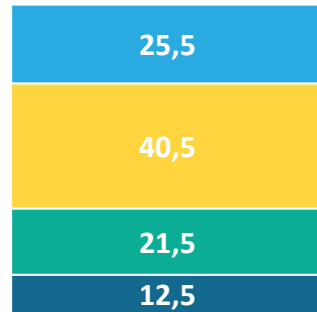
■ 51 o más ■ 41 - 50 ■ 31 - 40 ■ 18 - 30



EDAD

ZONA

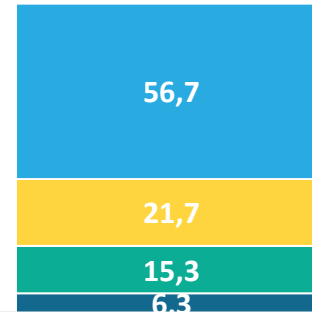
■ Sur ■ RM ■ Centro ■ Norte



ZONA

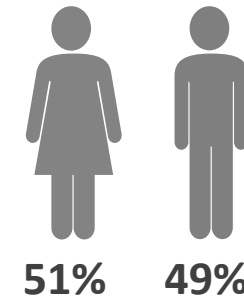
GSE

■ D ■ C3 ■ C2 ■ C1



GSE

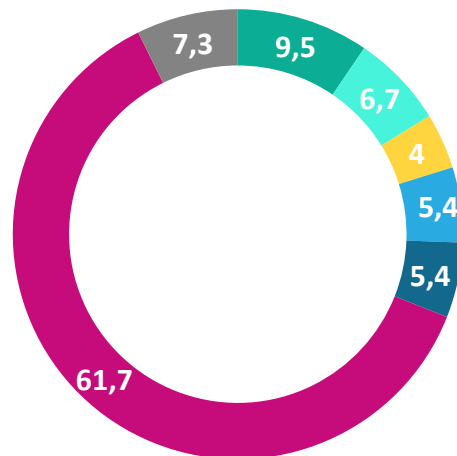
GÉNERO



POSICIÓN POLÍTICA

¿Cuál es tu posición política, independiente que seas militante de algún partido político?...

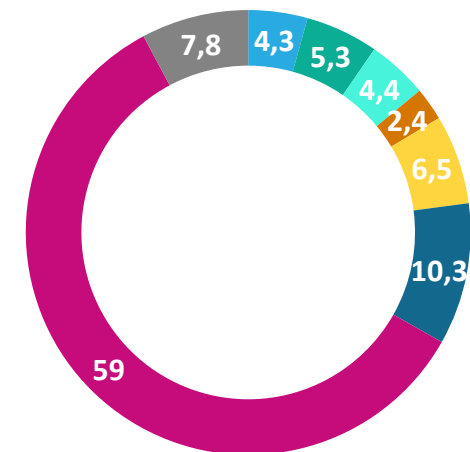
■ Izquierda
■ Centro izquierda
■ Centro
■ Centro Derecha
■ Derecha
■ Sin Posición Política
■ No sé



IDENTIFICACION CON COALICION POLÍTICA

¿Y con cuál de las siguientes coaliciones políticas te sientes más identificado?

■ Acción Republicana (Jose Antonio Kast)
■ Chile Vamos (UDI – RN – EVOPOLI – PRI)
■ Nueva Mayoría (PS – PPD – PRSD – PC)
■ DC (Democracia Cristiana)
■ Frente Amplio
■ Independiente
■ Ninguna
■ No sabe / No responde





PERCEPCIÓN ECONOMÍA

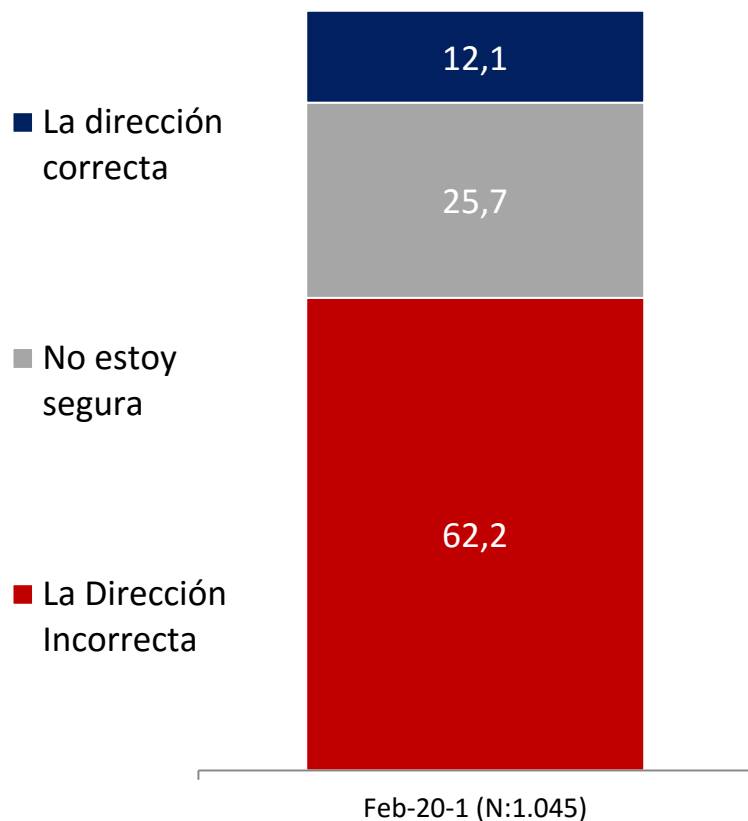


PULSO CIUDADANO
DE ACTIVA RESEARCH

Situación actual del país: Percepción del avance de Chile

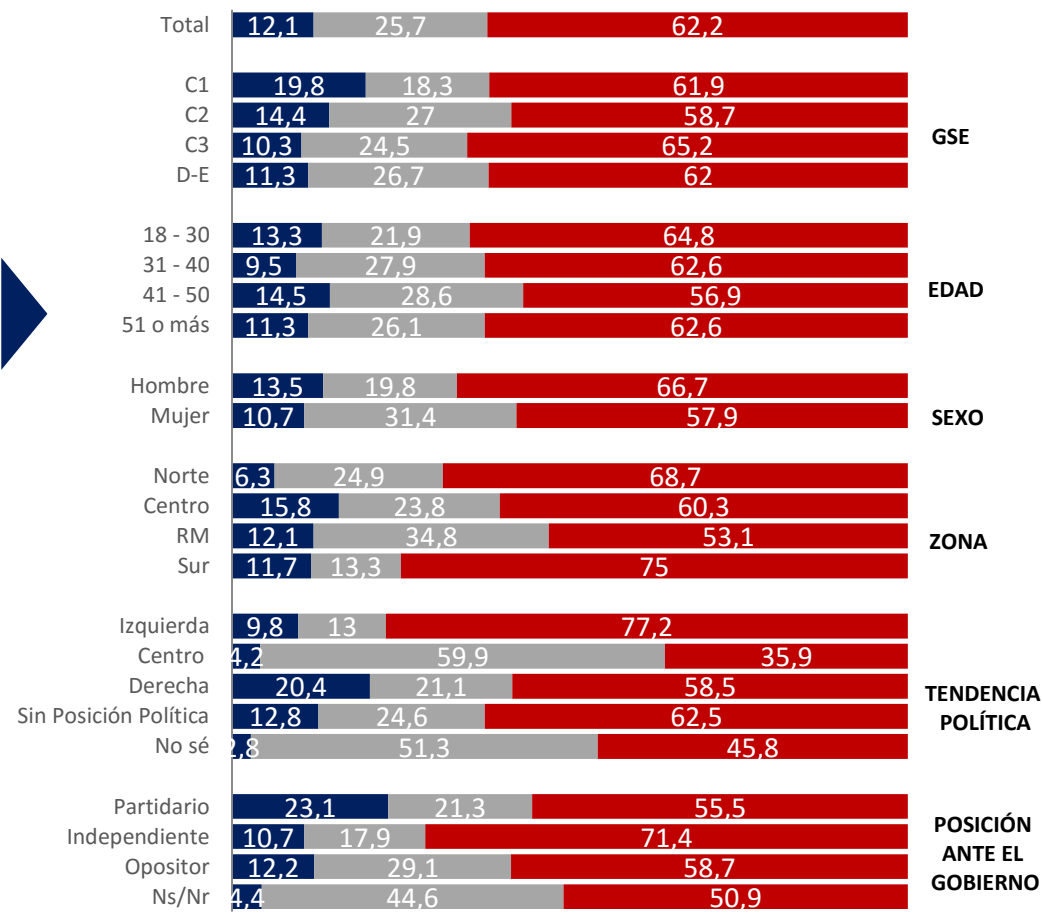


En general, considerando todos los aspectos, económicos, valóricos, políticos, sociales ... ¿Crees que Chile avanza en...?



APERTURA POR SEGMENTOS

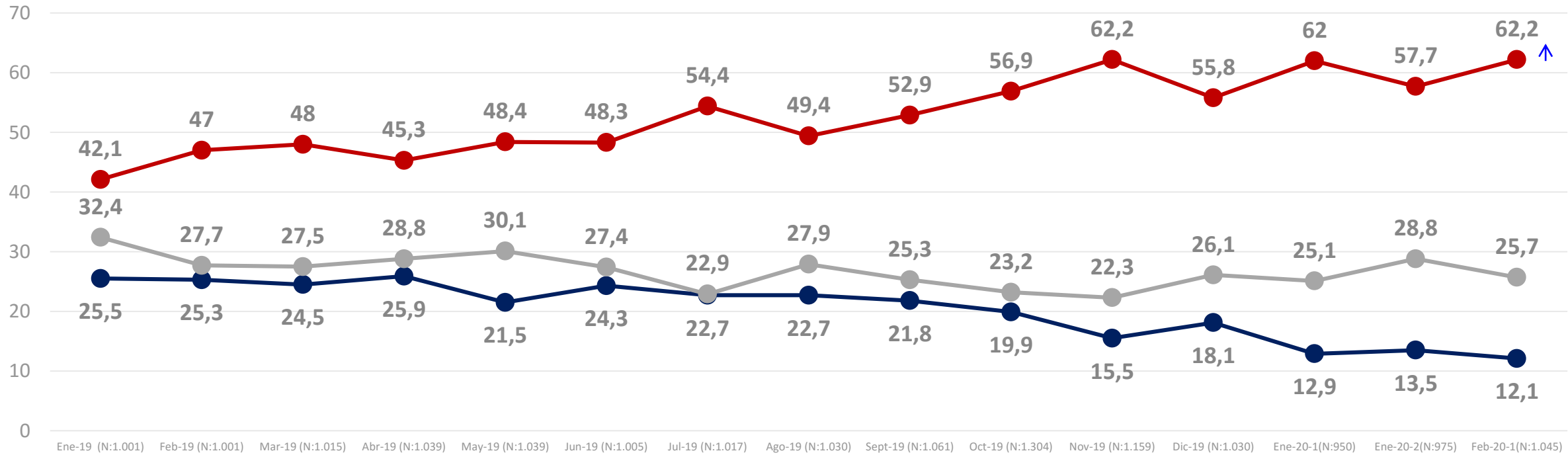
■ La dirección correcta ■ No estoy seguro/a ■ La dirección incorrecta



Evolución situación actual del país: Percepción del avance de Chile



En general, ¿Crees que Chile avanza en...?



● La dirección correcta

● La dirección incorrecta

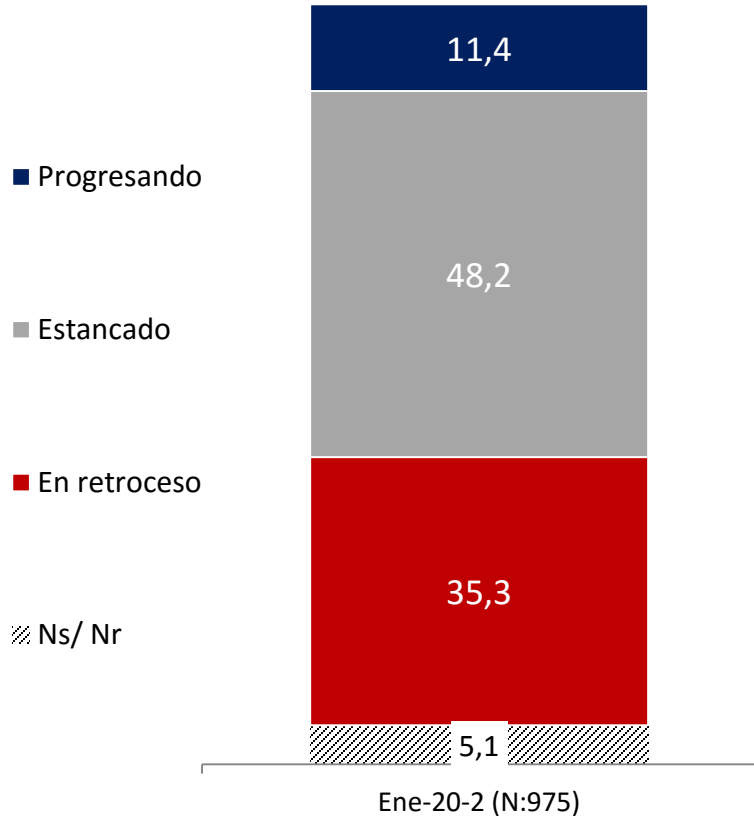
● No estoy seguro/a



Situación actual del país: Percepción del progreso de Chile

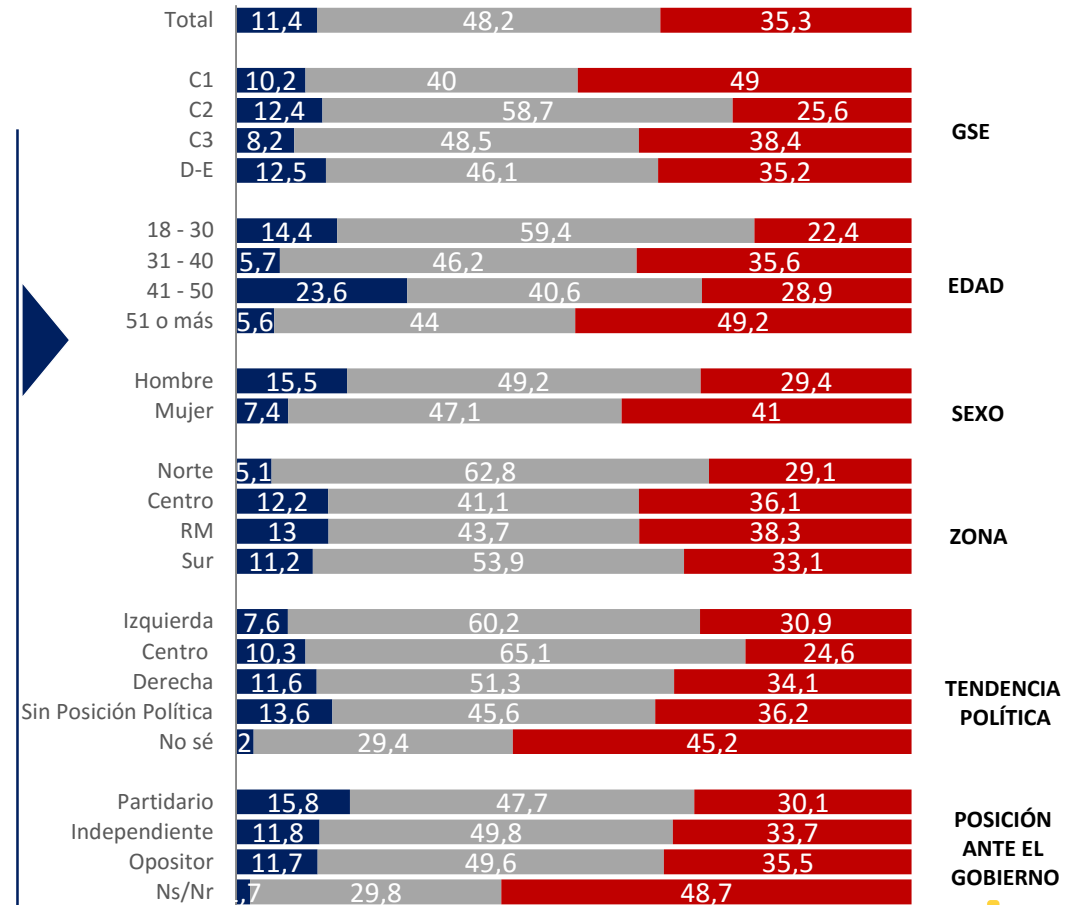


En general, ¿usted considera que actualmente Chile está progresando, estancado o en retroceso?



APERTURA POR SEGMENTOS

■ Progresando ■ Estancado ■ En retroceso



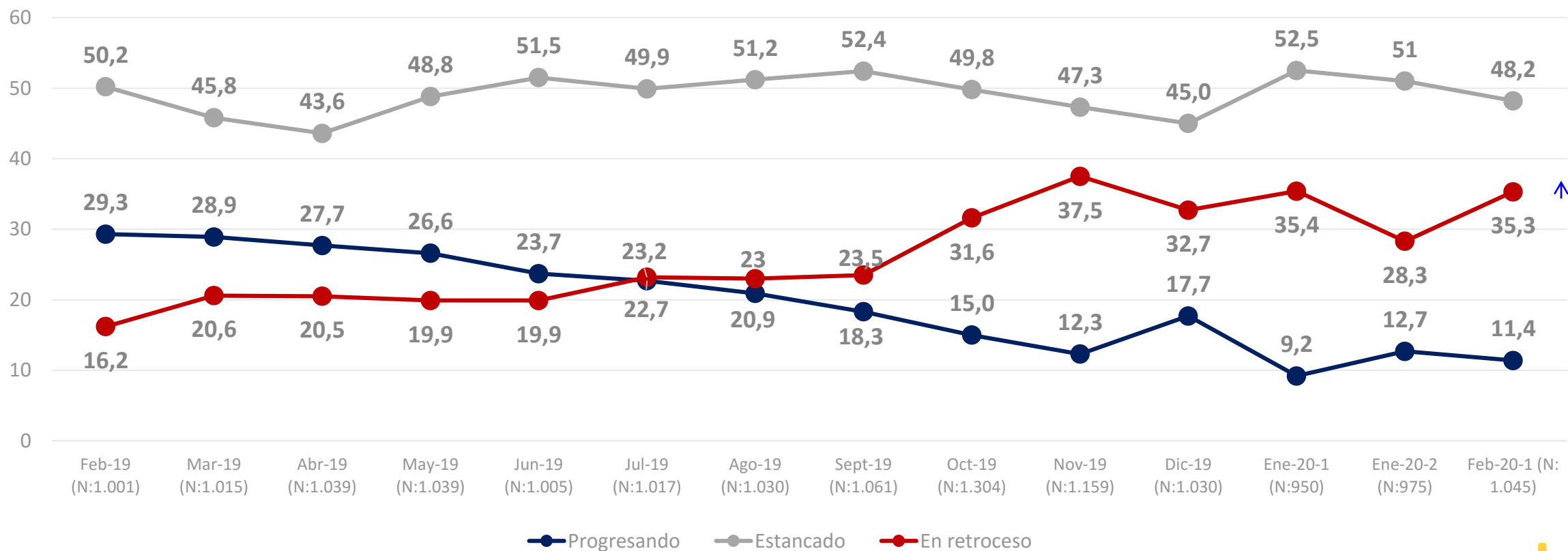
* No considera los No Sé



Evolutivo situación actual del país: Percepción del progreso de Chile



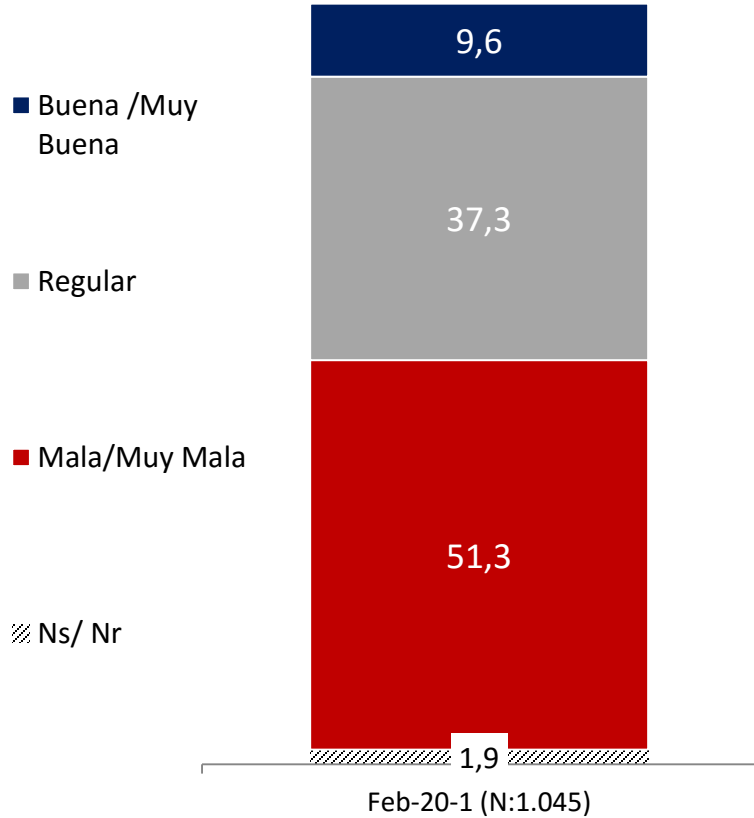
En general, ¿Usted considera que actualmente Chile está progresando, estancado o en retroceso?



Situación económica país: Evaluación actual

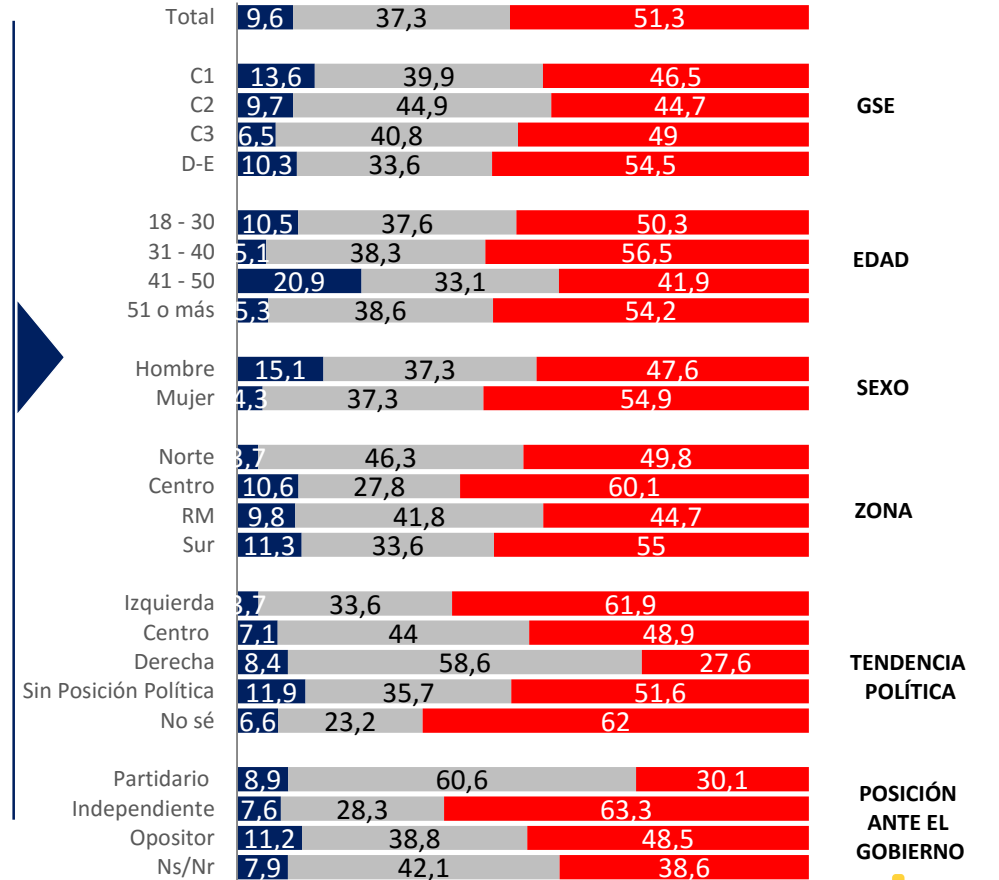


¿Cómo calificarías la situación económica actual del país?



APERTURA POR SEGMENTOS

■ Buena / Muy Buena ■ Regular ■ Mala / Muy Mala



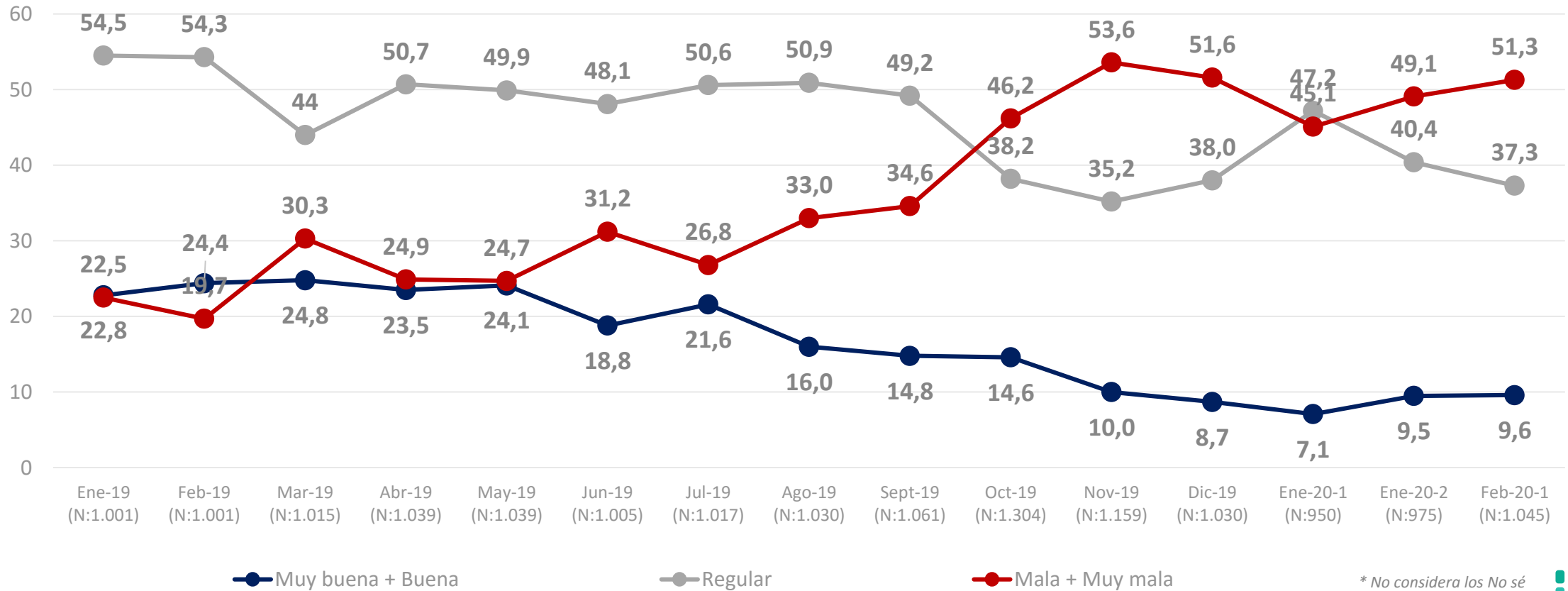
* No considera los No Sé



Evolución situación económica país: Evaluación actual



¿Cómo calificarías la situación económica actual del país?

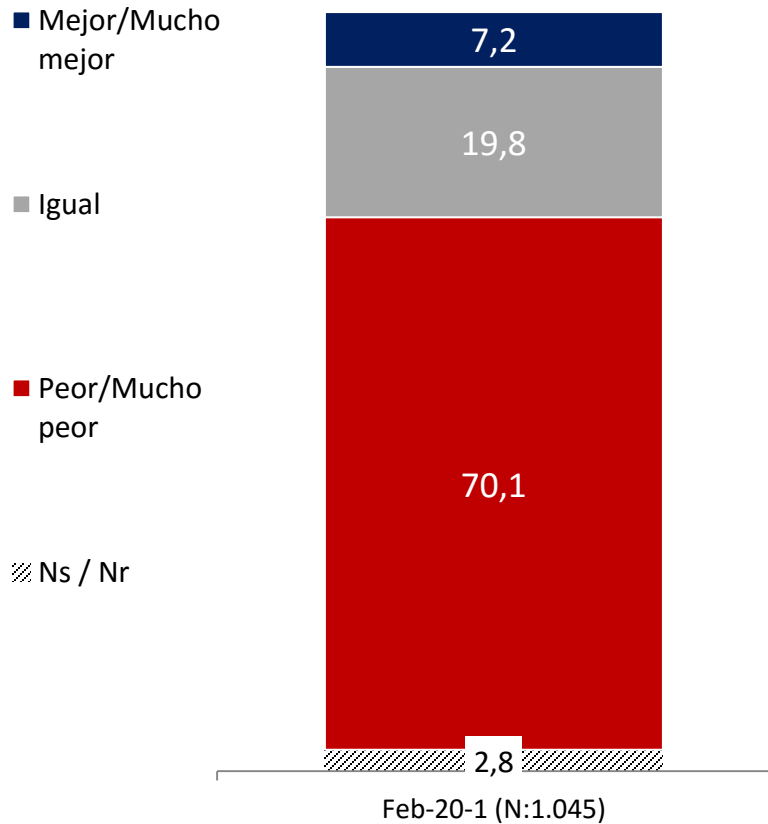


* No considera los No sé

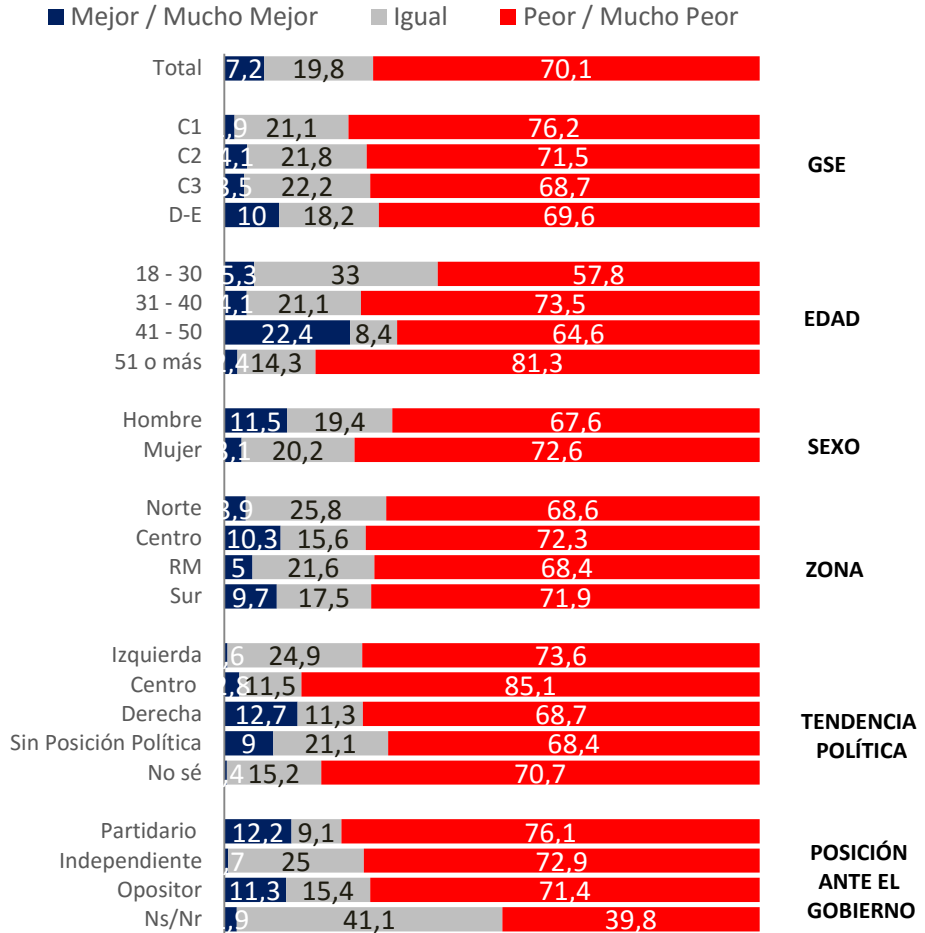
Situación económica país: Comparación con año anterior



Comparando la situación económica actual del país con la de hace un año atrás, dirías que hoy está...



APERTURA POR SEGMENTOS

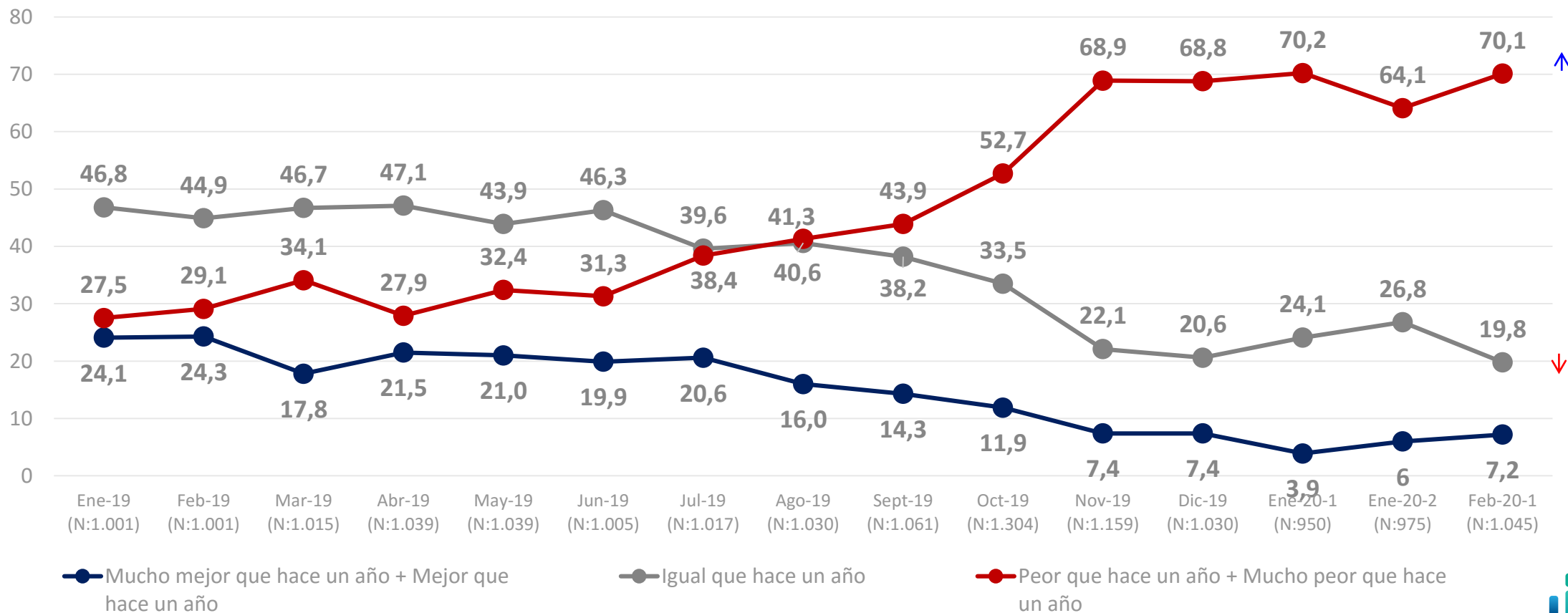


* No considera los No Sé

Evolución económica país: Comparación con año anterior



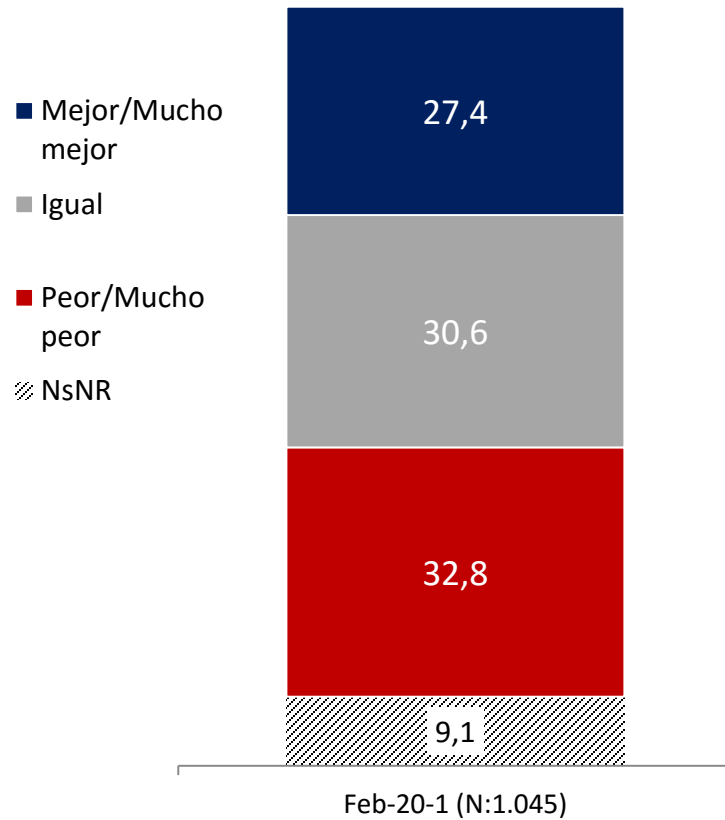
Comparando la situación económica actual del país con la de hace un año atrás, dirías que hoy está...



Situación económica país: Proyección a futuro

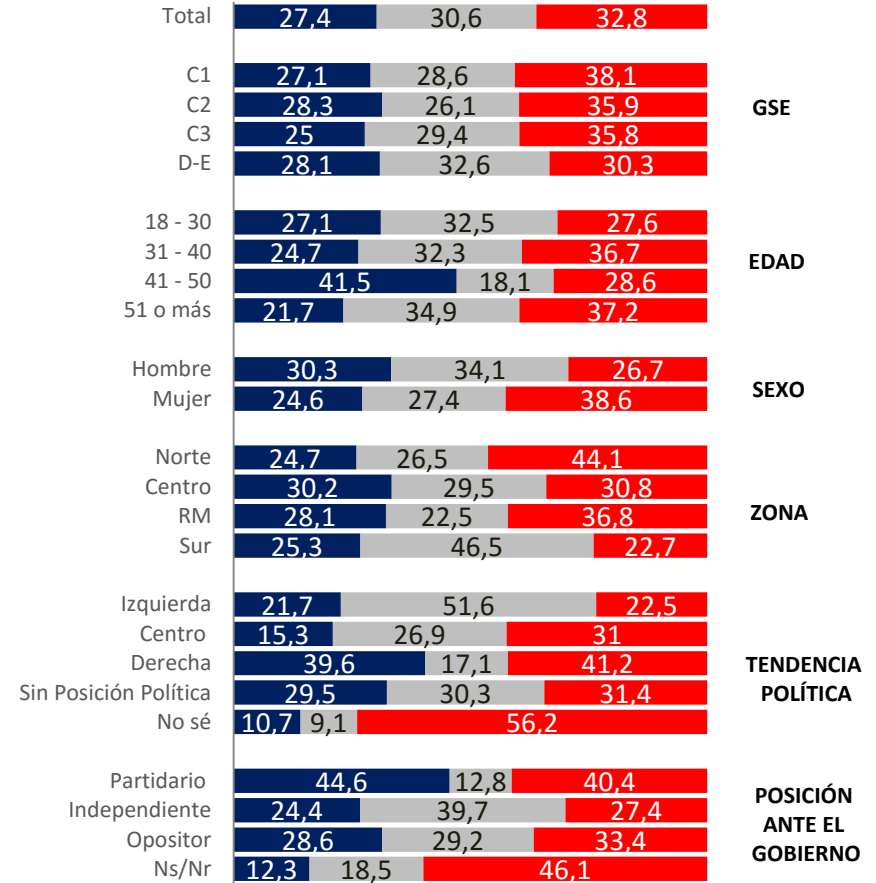


Pensando en el futuro, crees que la situación económica del país en un año estará...



APERTURA POR SEGMENTOS

■ Mejor / Mucho Mejor ■ Igual ■ Peor / Mucho Peor



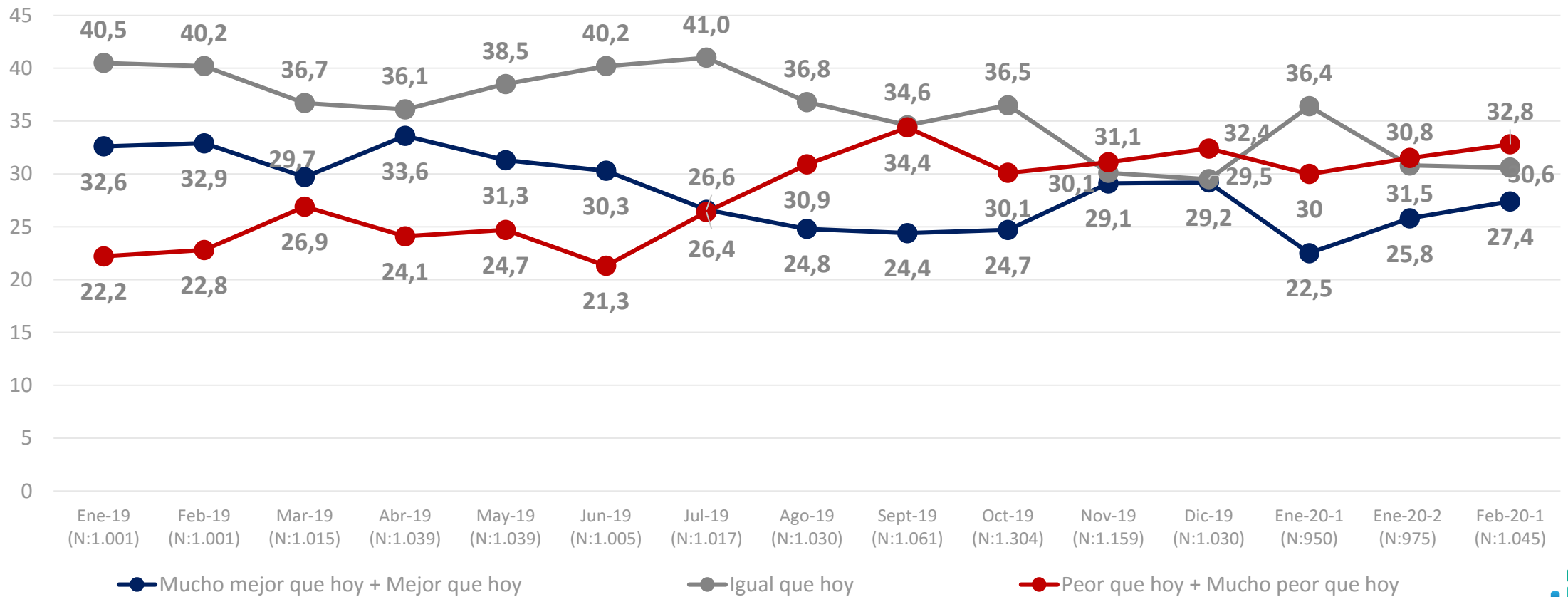
* No considera los No Sé



Evolución situación económica país: Proyección a futuro



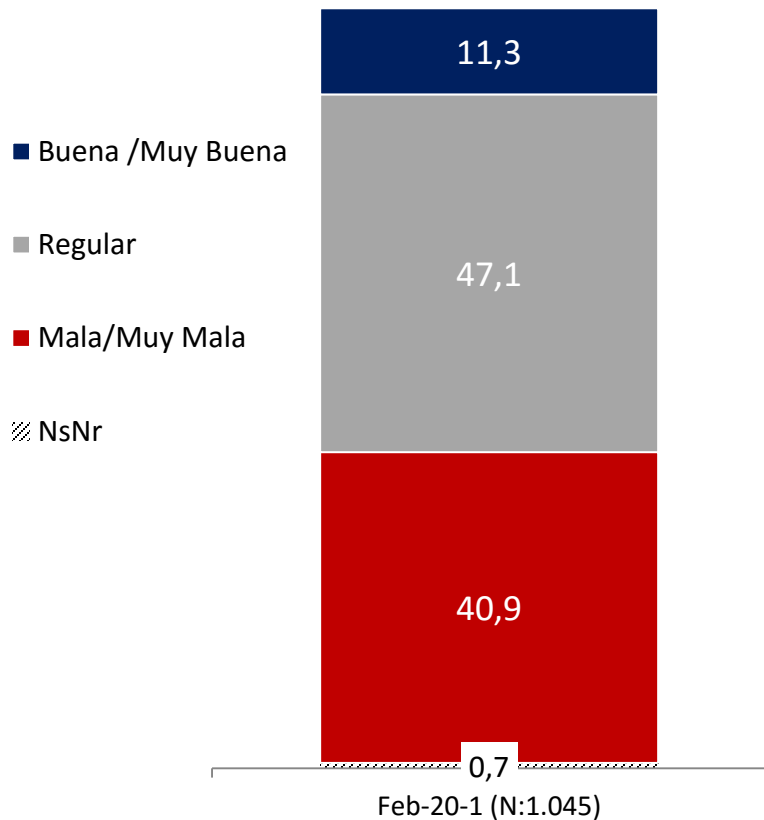
Pensando en el futuro, crees que la situación económica del país en un año estará...



Situación económica personal: Evaluación actual

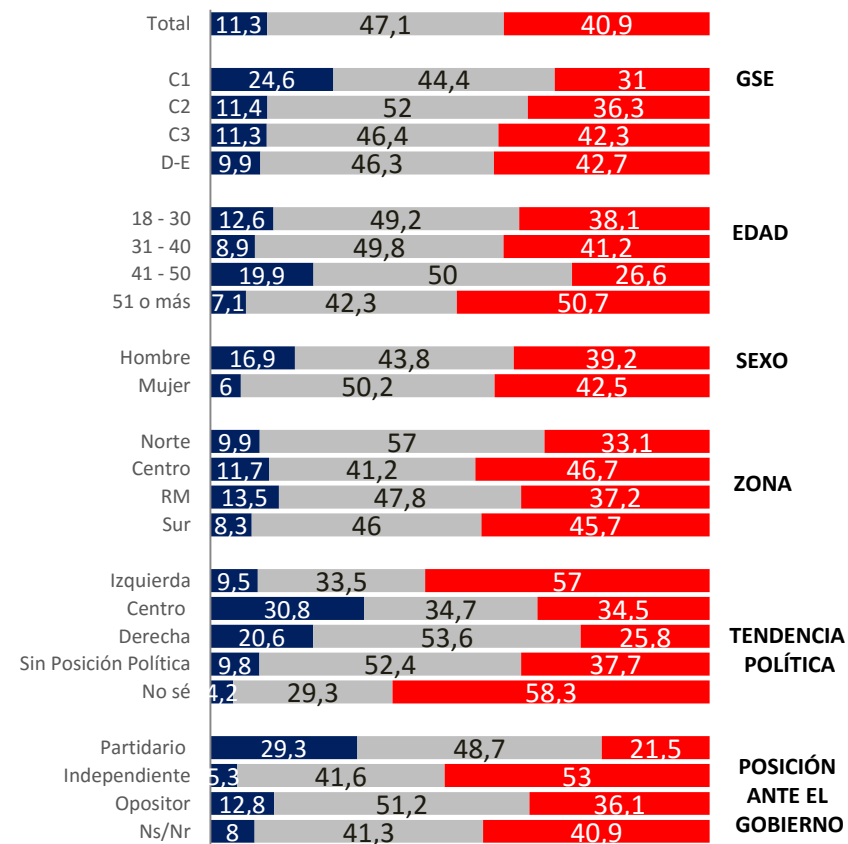


¿Cómo calificarías tu situación económica actual?



APERTURA POR SEGMENTOS

■ Buena / Muy Buena ■ Regular
■ Mala / Muy Mala



* No considera los No Sé



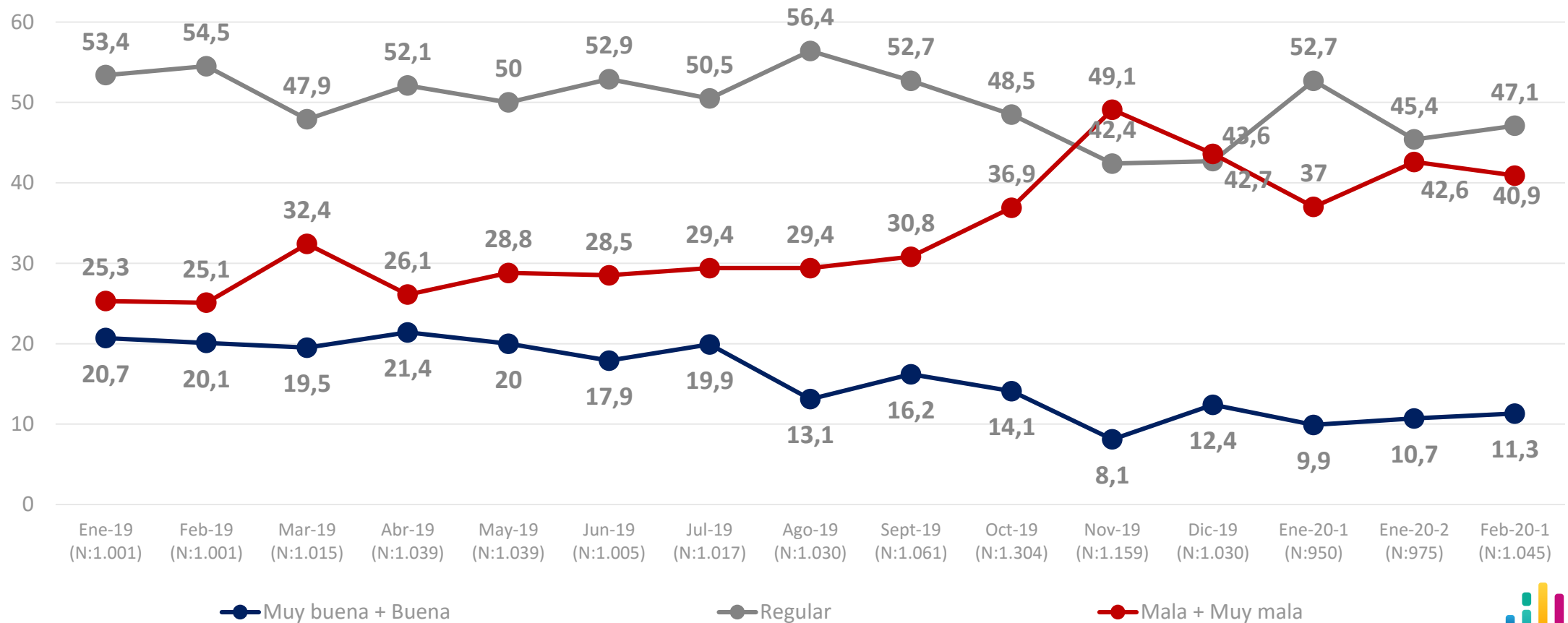
Diferencias significativas a 95% de confianza



Evolutivo económica personal: Evaluación actual



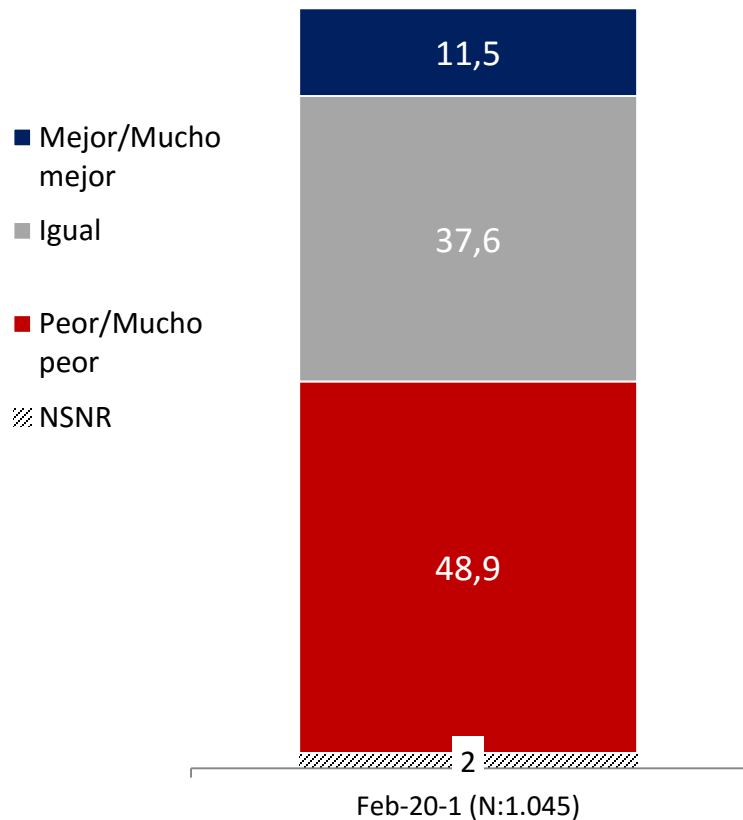
¿Cómo calificarías tu situación económica actual?



Situación económica personal: Comparación con año anterior

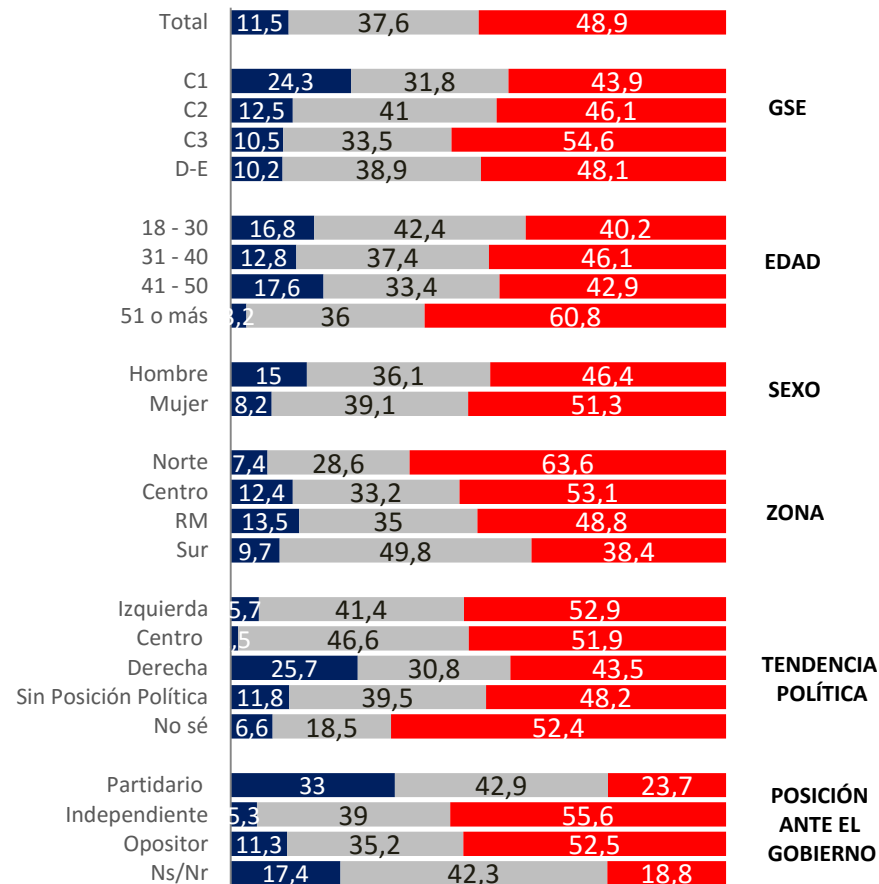


Comparando tu situación económica actual con la de hace un año, dirías que hoy está



APERTURA POR SEGMENTOS

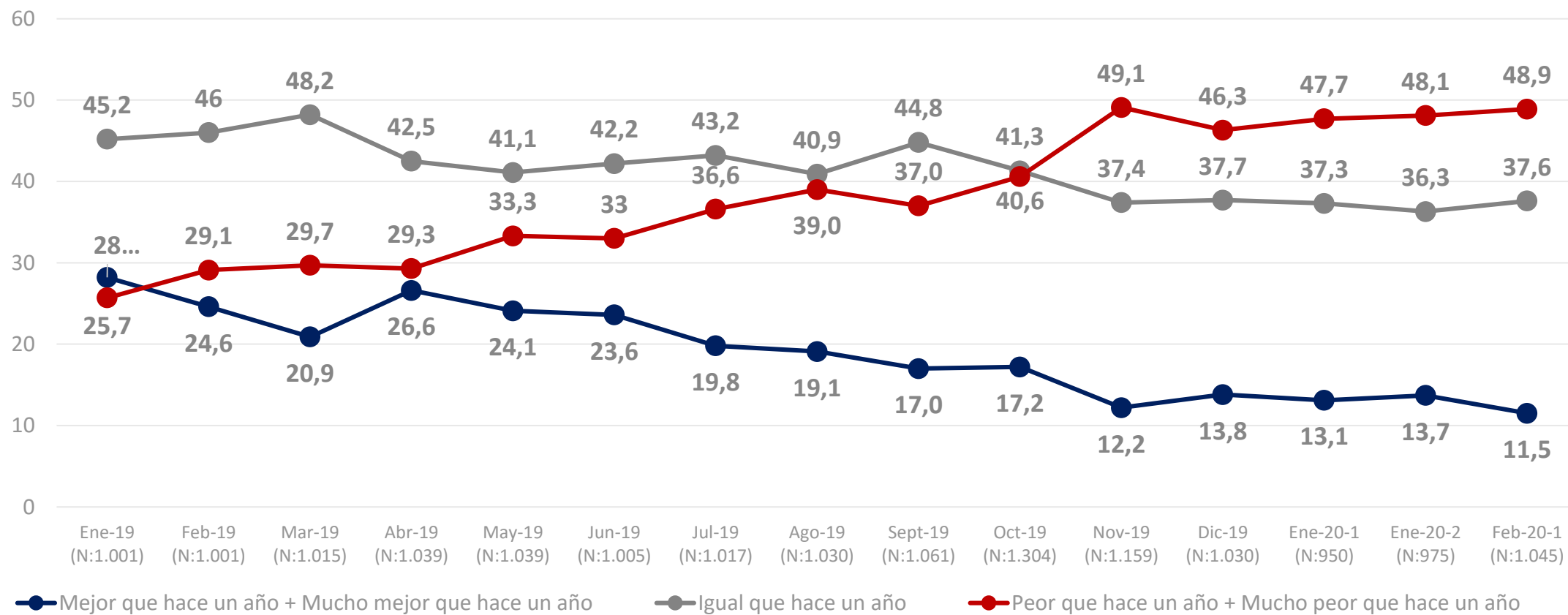
■ Mejor / Mucho Mejor ■ Igual ■ Peor / Mucho Peor



Evolutivo económica personal: Comparación con año anterior



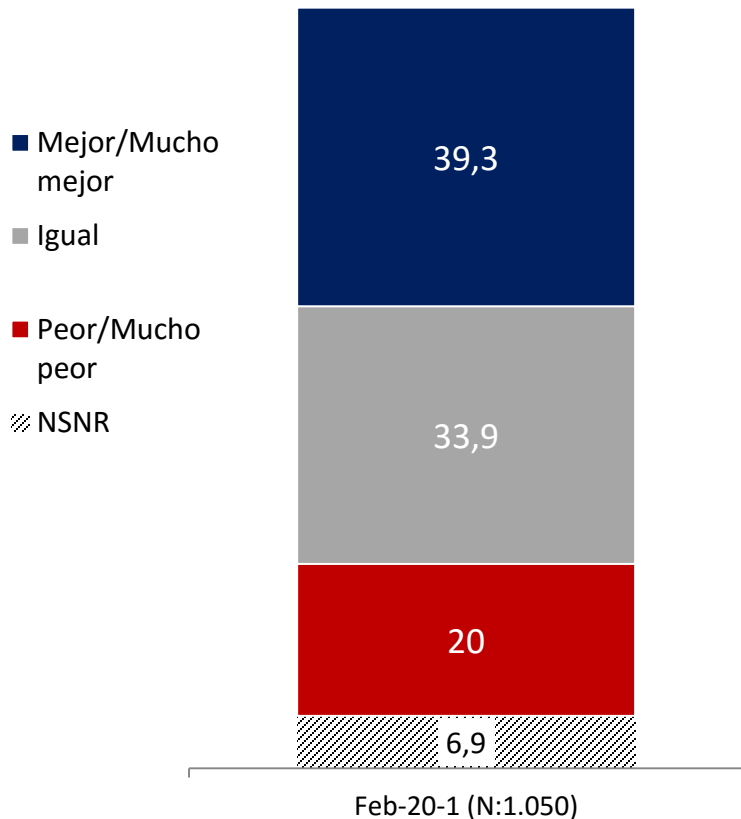
Comparando tu situación económica actual con la de hace un año, dirías que hoy está



Situación económica personal: Proyección a futuro

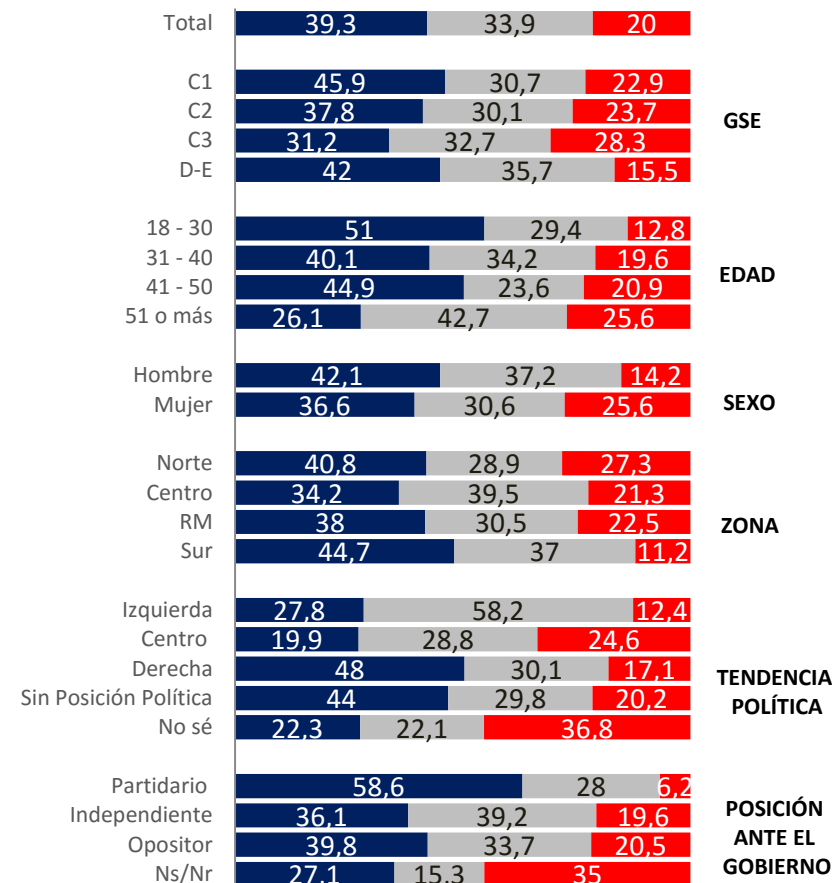


Pensando en el futuro, crees que tu situación económica en un año estará...



APERTURA POR SEGMENTOS

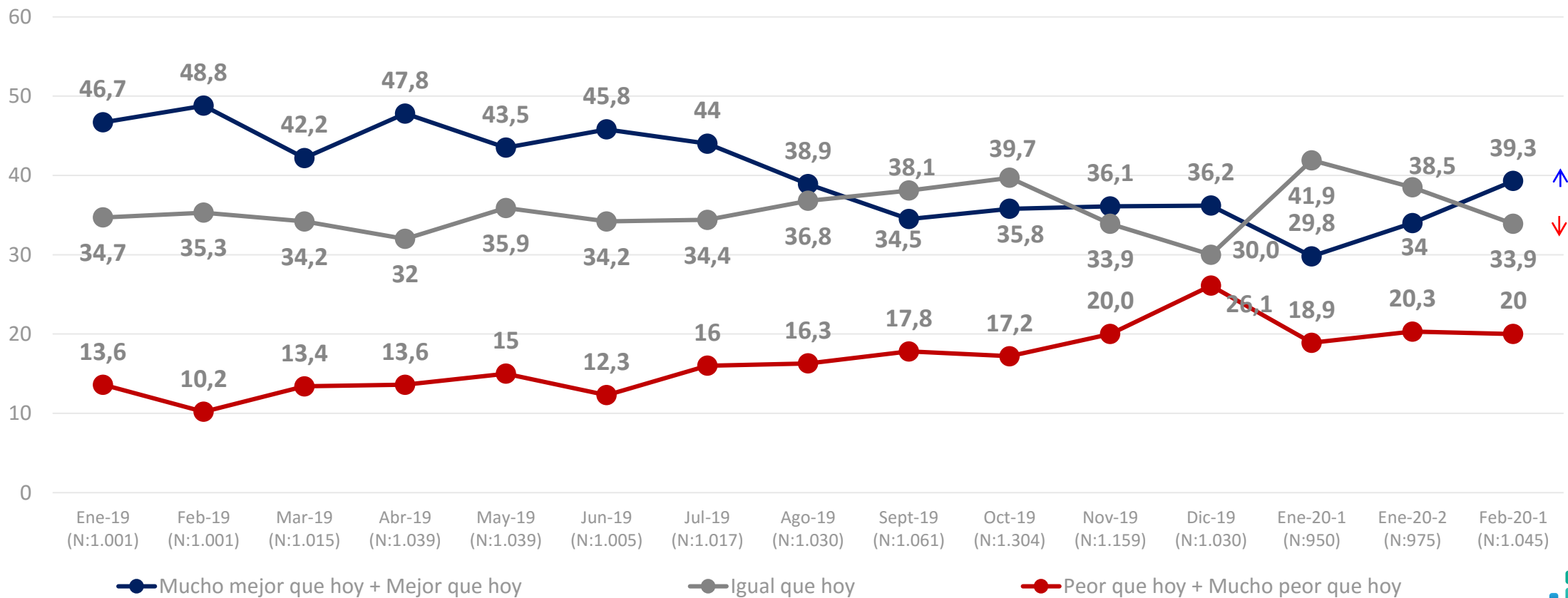
■ Mejor / Mucho Mejor ■ Igual ■ Peor / Mucho Peor



Evolución situación económica personal: Proyección a futuro



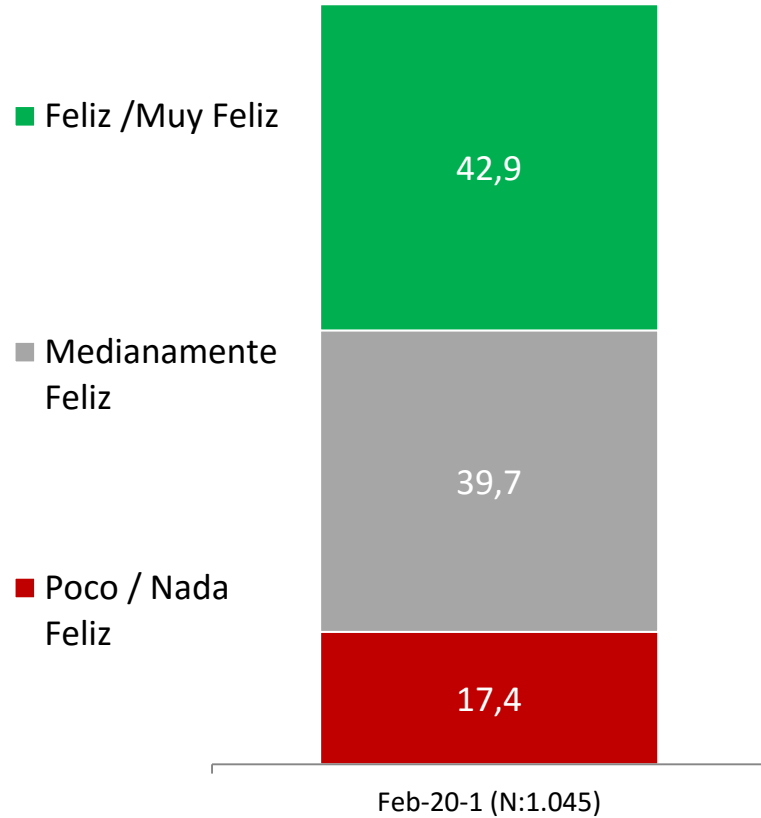
Pensando en el futuro, crees que tu situación económica en un año estará...



Percepción de felicidad

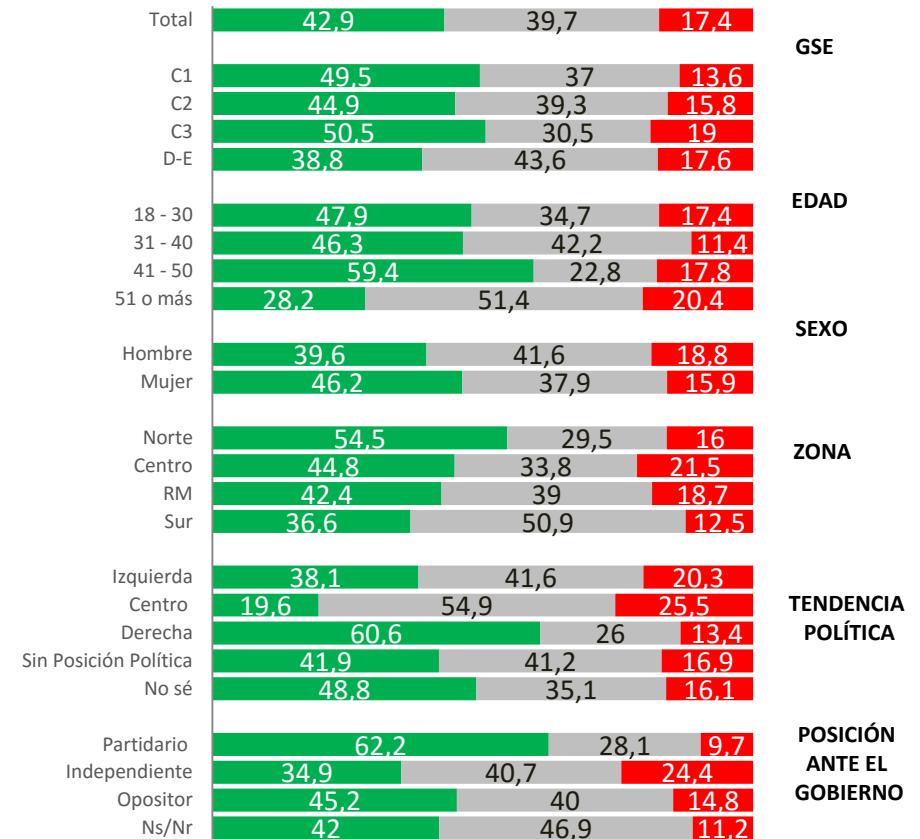


¿Qué tan feliz te sientes con tu vida en general?



APERTURA POR SEGMENTOS

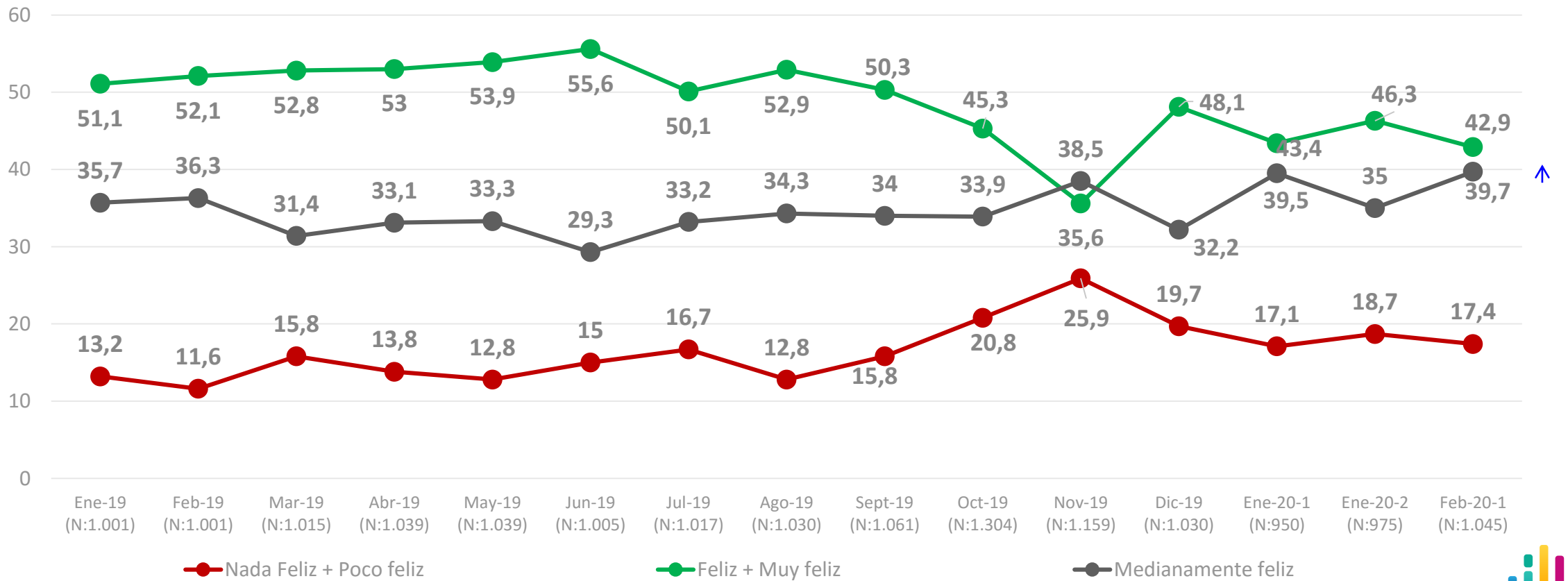
■ Feliz / Muy Feliz ■ Medianamente Feliz ■ Poco Feliz / Nada Feliz



Evolutivo percepción de felicidad



Pensando en el futuro, crees que tu situación económica en un año estará...





#TRANSFORMACIÓN
DIGITAL

#TRANSFORMACIÓN
DIGITAL

#TRANSFORMACIÓN
DIGITAL

#TRANSFORMACIÓN
DIGITAL

#TRANSFORMACIÓN
DIGITAL

#TRANSFORMACIÓN
DIGITAL

EVALUACIÓN PRESIDENTE Y GOBIERNO



PULSO CIUDADANO
DE ACTIVA RESEARCH

Aprobación de Sebastián Piñera

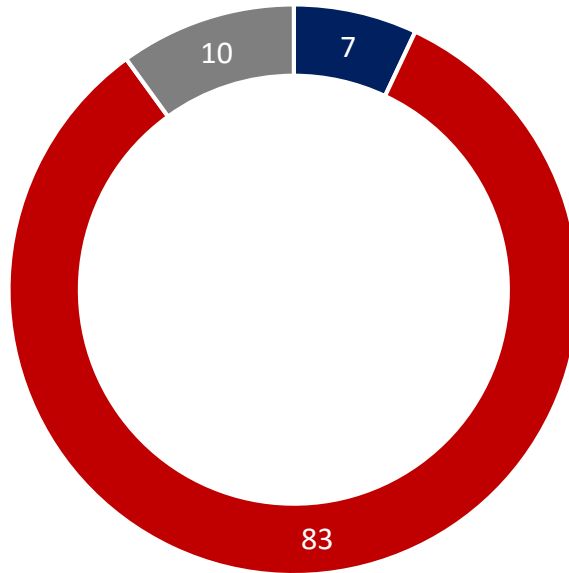


Independientemente de tu posición política, ¿apruebas o desapruebas la forma en que Sebastián Piñera está conduciendo su Gobierno?

■ Aprueba

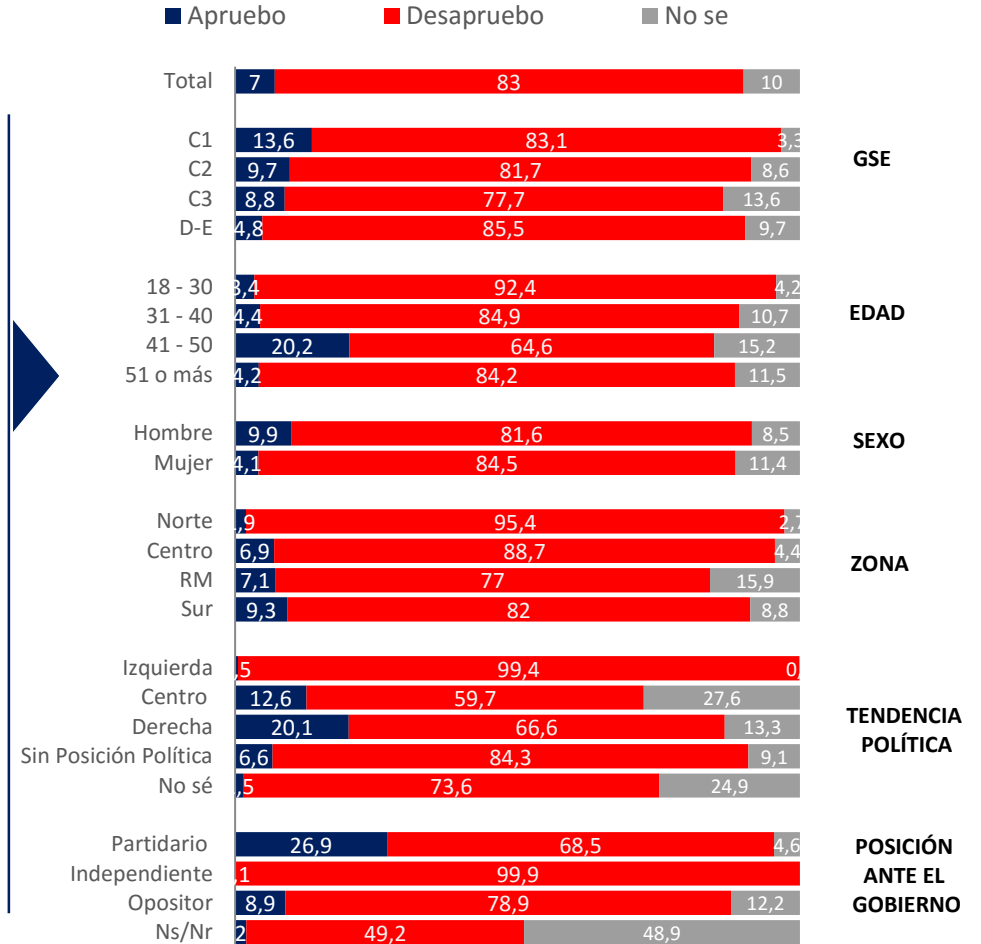
■ Desaprueba

■ No sé



*A partir de la medición de enero 2020, se comenzó a utilizar una escala de 2 niveles; Apruebo/Desapruebo y No sé.

APERTURA POR SEGMENTOS



* No considera los No sé



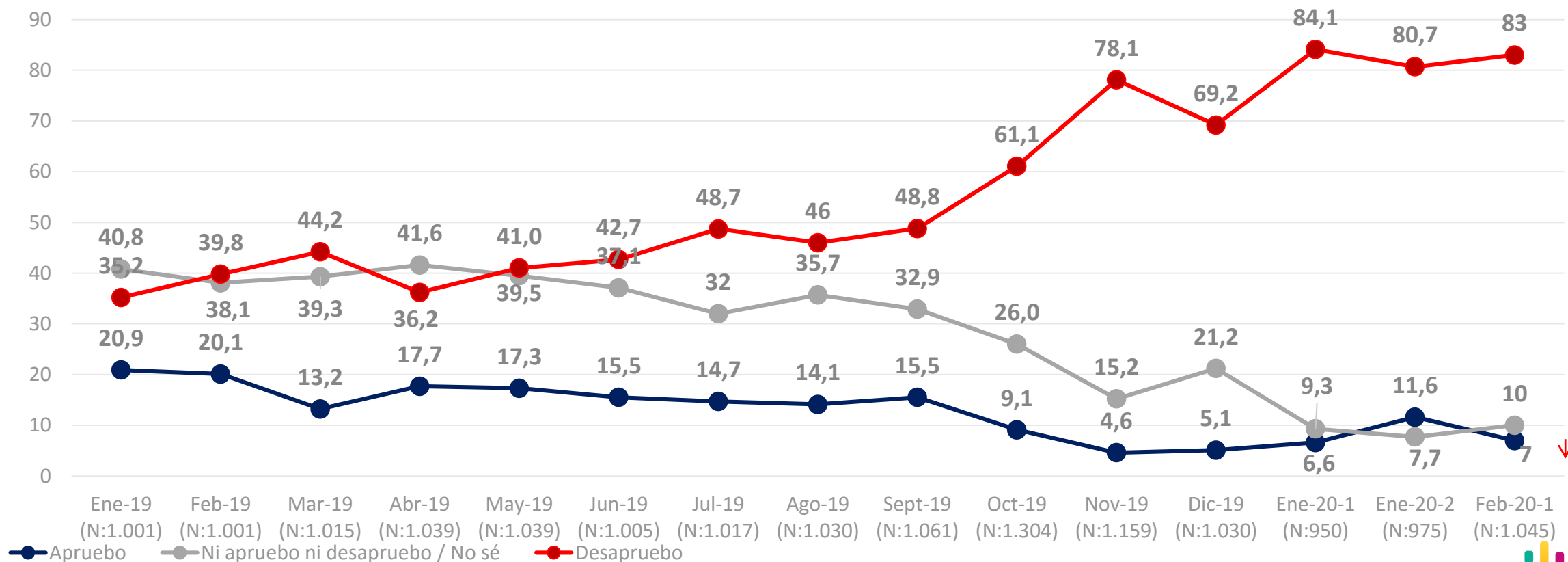
Diferencias significativas a 95% de confianza



Evolutivo aprobación de Sebastián Piñera



Independientemente de tu posición política, ¿apruebas o desapruebas la forma en que Sebastián Piñera está conduciendo su Gobierno?



*A partir de la medición de enero 2020, se comenzó a utilizar una escala de 2 niveles ; Apruebo/Desapruebo y No sé.



Razones de Aprobación/Desaprobación

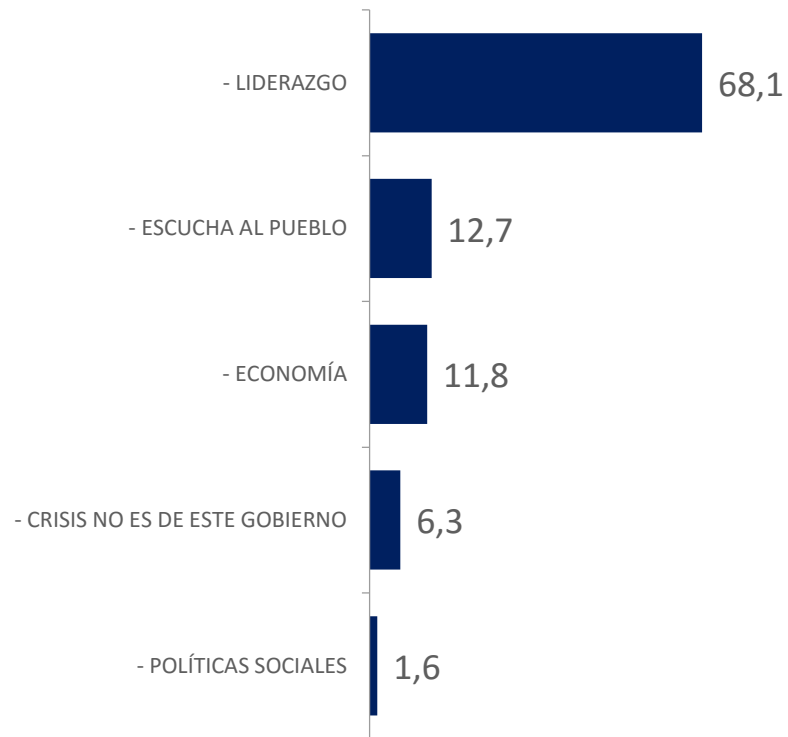
Respuesta Espontánea



¿Por qué razón apruebas/desapruebas la forma en que Sebastián Piñera está conduciendo su Gobierno?

RAZONES APROBACIÓN

Base : % Aprueba 7,0 %



RAZONES DESAPROBACIÓN

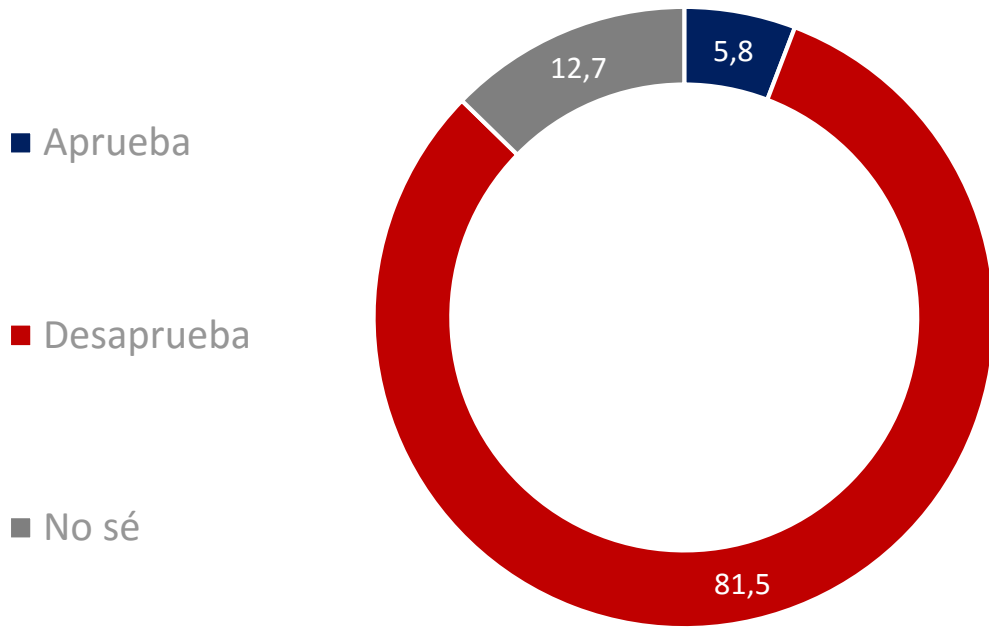
Base : % Desaprueba 83,0 %



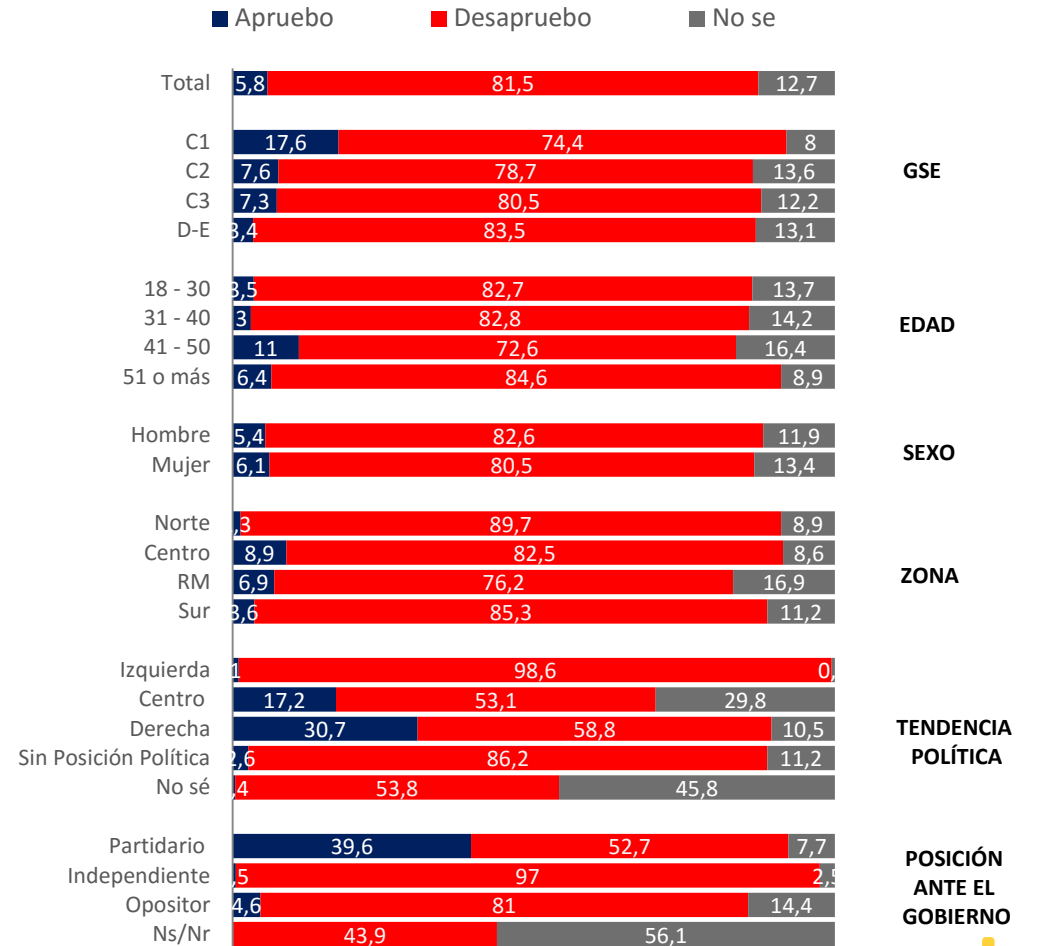
Aprobación de Gabinete



Independientemente de tu posición política, ¿apruebas o desapruebas la forma en que los ministros y ministras están desarrollando su labor?



APERTURA POR SEGMENTOS

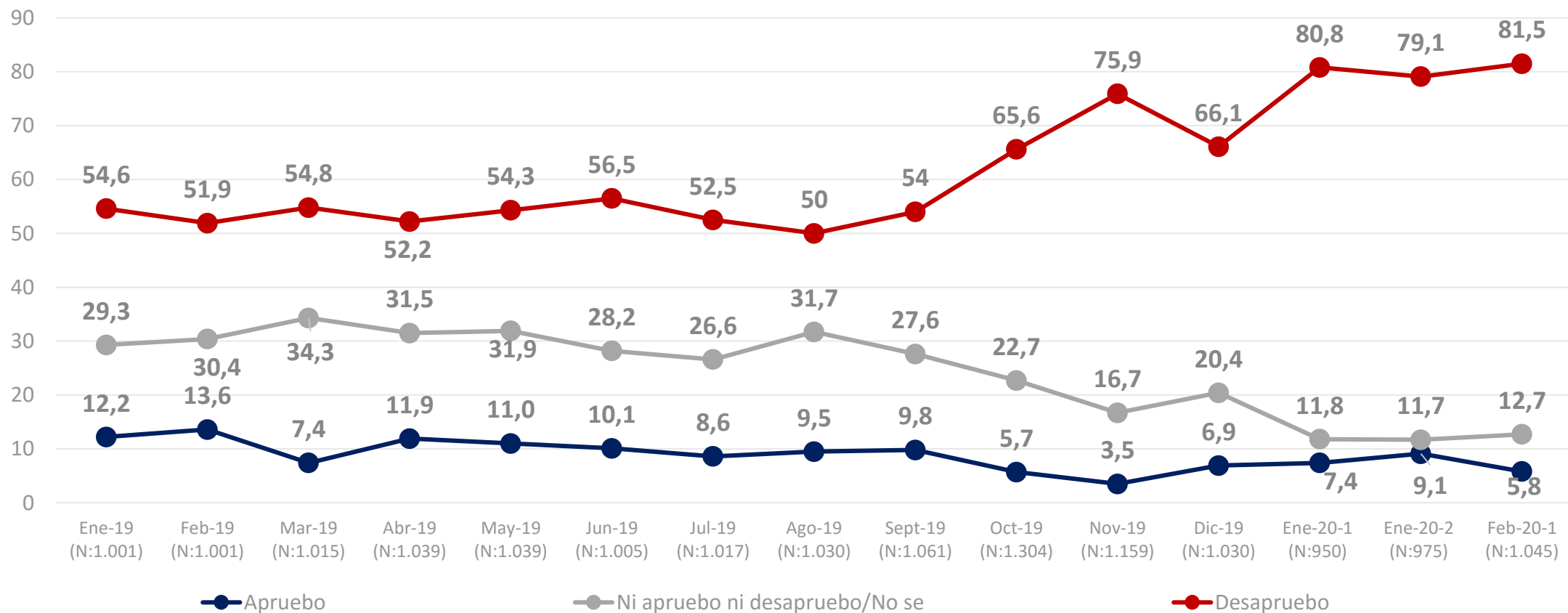


* No considera los No sé

Evolutivo aprobación de Gabinete



Independientemente de tu posición política, ¿apruebas o desapruebas la forma en que los ministros y ministras están desarrollando su labor?



*A partir de la medición de Enero 2020, se comenzó a utilizar una escala de 2 niveles ; Apruebo /Desapruebo y No sé



PROBLEMAS PAÍS



PULSO CIUDADANO
DE ACTIVA RESEARCH

Percepción de principales problemas del país

Respuesta Guiada

¿Cuál son los 3 principales problemas de Chile en estos momentos?



ene-19	feb-19	mar-19	abr-19	may-19	jun-19	jul-19	ago-19	sept-19	oct-19	nov-19	dic-19	Ene-20-1	Ene-20-2		
32,8	33,1	32,2	34	35,6	45,2	44,3	43,8	33,7	36,4	40,2	42,7	40	47,8	Salud	42,9 ↓
38,7	33,6	31	33,9	37	37,6	34,7	27,9	29,9	46,4	52,4	54,4	46,9	50,6	Pensiones	40,7 ↓
21,6	17,3	18,5	15,3	17,6	33,1	36,9	24	21,4	20,2	22,6	23,1	31,4	24,1	Educación	28,8 ↑
24,3	21,7	21,5	19,4	19,4	19,1	17,2	15,5	20,8	32,1	37,3	31	29,2	23	Desigualdad	28,4 ↑
										33,5	24,5	24,1	19,6	Sueldos	24,6 ↑
29,6	19,5	29,8	29,7	30,1	22,4	20,2	19,3	21,5	18,6	13,4	18,4	18	17,5	Corrupción	17,6
47,8	42	39,8	45,5	42,6	31,3	32,7	40,5	37,9	27,4	15,3	13,2	16,6	16,7	Delincuencia	16,6
	2	3,1	1,2	1,4	2,6	3,1	2	2,1	2,9	10,1	8,2	7,9	7	Derechos Humanos	15,8 ↑
22,8	17,1	21,5	23,6	17,5	17,7	24	23,7	25,7	19,2	6	12,7	13,2	18,9	Desempleo	15,5 ↓
	10,3	13,4	9,2	11,2	12,2	10,7	10,3	11,4	11,9	10,5	13,9	4,1	10,3	Pobreza	10,8
6,6	7,3	6,4	5,6	9,4	6,3	6,4	4,7	4,8	9,7	17,1	11,4	20,3	11,6	Gest. Gobierno	8,3 ↓
8,7	10,7	6,9	10,6	10,5	8,8	4,4	8,6	9,6	9,1	8,1	4	6,2	4,6	Seguridad Pública	8,2 ↑
	17,9	20,7	17,9	12,3	13,6	11,1	15,7	11,7	8,3	6	5,3	11,9	6,6	Sistema Justicia	7,5
12,4	16,3	11,8	18,6	15,3	13,7	12,6	12	13,9	11,5	3,7	9,7	6,3	6	Narcotráfico	6,2
12	7,8	8,2	7,8	7,1	9,9	7,7	12	11,9	12,1	5,1	8	6,9	7,4	Economía	5,9
4	10,7	5,1	6,3	8,5	5,7	6,9	8,3	10,6	6,4	5,1	6,3	3,5	9,6	Vivienda	5,1 ↓
8,2	4,7	5,6	4,3	3,7	4,4	2,8	5,8	8,8	5,6	1	2,5	3,3	2,6	Medio ambiente	5 ↑
0,5	1,5	0,3	1,6	1,3	1,3	0,4	0,4	0,6	1,4	3,4	1,5	2,6	4,4	Estabilidad Política	4,4
12,8	13,1	11,7	7,3	10,3	9,2	16,6	18,5	16,4	8,2	3,7	3,7	3,9	4,4	Inmigración	3,3
3,1	1	1,1	1,1	2,4	0,4	0,9	1	1,1	1,9	2,3	2,2	1,7	3,8	Terrorismo	2,3
3,5	4,9	6,2	3,4	3,1	2	2,3	2,4	2,9	9	2,1	2,5	1,5	1,5	Transporte publico	1,4 ↑
10,4	6,7	4,9	3,4	3,5	3	4	3,3	2,7	1,6	1,2	0,7	0,5	1,9	Pueblos originarios	0,8 ↓
0	0,8	0,4	0,4	0,2	0,4	0,1	0,2	0,3	0	0	0,2	0	0	Relaciones Intern.	0,1

Percepción de principales problemas del país – Apertura

Respuesta Guiada

¿Cuál son los 3 principales problemas de Chile en estos momentos?

	Total	GSE				EDAD				SEXO		ZONA				Posición Política					Posición Frente al gobierno				
		C1	C2	C3	D+E	18-30	31-40	41-50	51-80	Hombre	Mujer	NORTE	CENTRO	RM	SUR	-NET Izquierda	Centro	-NET Derecha	Sin Posición Política	No sé	Partidario	Indepen.	Opositor	No Sé	
Salud	42,9	32	42	45	43	52,4	51	36	34,2	35,3	50,2	46,1	56,3	40	34	28,4	31	21,7	51,2	42,2	24,2	43,4	43,7	57,1	
Pensiones	40,7	52	48	40	38	44,2	32,5	36,9	44,3	38,8	42,5	43,4	40,1	45	33	49,8	19,3	33,3	41,7	34,1	39,4	44	38,1	30,2	
Educación	28,8	20	26	31	30	34,2	31,7	31,6	21,3	24,1	33,3	35,3	23,6	21	42	19,8	23,8	11,2	35,5	21,2	22,1	30,2	30,5	17,5	
Desigualdad	28,4	31	36	23	28	23	25,6	25	36,3	36,7	20,5	28,7	33,7	25	29	55,7	61,3	22,7	22,7	7,1	9,6	27,4	37,4	14,4	
Sueldos	24,6	12	21	25	27	26,6	30	23,1	20,7	25,2	24	27,1	24,4	28	18	17,9	9,6	10,4	28,1	39,1	11,7	27,1	25	19,5	
Corrupción	17,6	24	19	22	15	20,3	17,5	26,5	10,7	19	16,3	14,6	19,9	12	27	11	5,9	20,2	20	14,6	11,3	17,4	19,5	17,7	
Delincuencia	16,6	22	15	24	13	8	13	23,7	21,9	16,2	17	17	18,5	18	12	9,9	11,3	37,4	14,4	22,3	36,1	19,2	5,5	28,8	
Derechos Humanos	15,8	6,6	8	9	22	13,4	15,2	7,9	22,3	22,9	9	13	16,6	15	17	44,2	11,9	7,1	11	8,3	16,1	9,5	27	7,2	
Desempleo	15,5	17	12	18	16	13,7	15,3	13,1	18,3	11,8	18,9	16,1	8,2	17	19	3,4	5,3	21,2	18,2	16,4	17,3	15,2	14,6	19,7	
Pobreza	10,8	1,8	5,8	6,4	15	9	6,1	18,3	10,7	14,4	7,3	9,6	5,7	6,1	23	21,9		6,1	8,5	17,5	8,6	7,6	14,9	17,1	
Ges. del Gobierno	8,3	10	14	9,9	6	12,3	12,7	5,4	4,3	9,2	7,6	9,3	7,2	9,2	7,5	12,4	11	9,4	7,1	6,6	6,2	7,8	9,9	7,3	
Seguridad Pública	8,2	20	10	11	5,4	3	7,6	6,5	13,9	7,7	8,7	3,5	5,9	13	5,6	0,9	6,6	30,3	5,9	12,2	31	5,9	2,8	25	
Sistema Judicial	7,5	5,3	10	7,7	6,9	8,9	4,6	6,5	8,4	8,2	6,8	1,5	13,7	8,1	4,2	3,6	27,1	4,4	7,6	9,1	2,7	10,1	4,4	8,4	
Narcotráfico	6,2	16	7,1	2,8	6,2	3,5	1,2	9,2	9,6	2,3	9,9	13	5,3	6,5	3,1	8,9	6	23,3	3	2,2	25,5	4,8	4,2	3,4	
Economía	5,9	8,8	6,6	6,5	5,2	7,8	10,8	6,4	1,4	5,1	6,7	6,5	4,7	4,7	8,5	1,1	3,1	8,2	7	5,3	4	8,7	2,4	4,5	
Vivienda	5,1	3	3,8	3,2	6,4	5,2	5,6	7,4	3,3	2,4	7,6	1,8	1,4	7,4	6	1	5,8	4,2	3,7	25,8	9,1	4,7	3,4	11,5	
Medio Ambiente	5	3,8	2,1	4,2	6,2	7,3	5,6	0,5	5,2	3,7	6,3	8,4	3,9	2,9	7,6	5,2	0,9	2,5	5,7	5,1	1,4	4,1	6,4	9,6	
Estabilidad Política	4,4	4,1	3,8	3,6	4,9	1,2	1,8	5,4	7,8	7,4	1,4	3,1	0,7	8,7	1,3	0,1	43,5	5,8	2,9	2,6	2,5	7,2	1,4	0,2	
Inmigración	3,3	1,7	4,4	2,7	3,3	2	7,8	3,7	1,6	4,5	2,1	1,1	7	3,3	1,1	0,4	11,1	2,5	3,8	2	2,2	2,3	5,6	0,4	
Terrorismo	2,3	7,6	2,8	2,2	1,6	0,1	2	4,1	3,3	2,7	1,8	1	1,2	4,5	0,3	0,5	5,6	17,6	0,1		19	1,3	0,1	0,1	
Transporte público	1,4	1,1	1,9	0,9	1,5	2,3	1,4	2,7		1,8	1		0,9	2,2	1,3	2,4		0,4	0,8	6,3		1,6	1,6	0,5	
Pueblos originarios	0,8		0,3	1,2	0,8	1,3	1,1		0,6	0,4	1		0,4	1,1	0,9	0,6			1,1			0,7	1,2		
Relaciones Intern.	0,1			0,6		0,4				0,2			0,6			0,7									



PREFERENCIAS PRESIDENCIALES



PULSO CIUDADANO
DE ACTIVA RESEARCH

Preferencia de candidatos a la presidencia

Respuesta Espontánea

Pensando en el futuro ¿Quién preferirías que sea el próximo presidente de Chile, excluyendo a Sebastián Piñera?

ene-19	feb-19	mar-19	abr-19	may-19	jun-19	jul-19	ago-19	sept-19	oct-19	nov-19	dic-19	Enero-20-1	Enero-20-2		
7,9	6,8	8,3	7,5	10,6	11,4	17,8	16,9	11,7	10	7,8	12,1	8,9	15,3	Joaquín Lavín	16,1
0,9	0,4	0,2	0,5	0,4	0,9	1	0,7	0	0,7	9,9	7,5	11,6	9,9	Franco Parisi	6,4 ↓
9,9	6,9	7,9	8,5	8,2	7,9	7	7,2	7,2	6,6	3,7	2,7	4,2	2,8	Michelle Bachelet	5,8 ↑
12,1	14,6	13	11,1	10,8	14,3	10,3	9	13,5	12,4	8,6	5,2	5,2	5,9	Beatriz Sánchez	4,6
6,4	9,1	5,8	11,2	8,1	7,6	5,1	7	6,8	5,8	7	6,7	3,9	6,1	José Antonio Kast	4,5
2,5	3	1,7	3,1	3	0,8	1,8	3,2	2,2	3,9	3,1	2,6	2,1	5,6	Leonardo Farkas	3,1 ↓
1,3	1,7	3,2	1,4	2,5	3,2	3,6	1,9	1,2	3,2	3,4	2,7	1,1	1,8	Manuel José Ossandon	2,4
1	2,6	2,1	2,2	2,6	5	3	4,5	4,9	3,3	3,3	6,3	4,8	5,4	Daniel Jadue	2,3 ↓
2,4	1,8	2,4	3	3,2	2	2,1	2,6	1,9	1,9	2,8	0,3	5,1	0,9	Alejandro Guillier	1,8
0,1	1,3	0,6	0,3	0,1	0,8	0	0,4	0,7	0,4	1,1	2,2	2,2	1,1	Jorge Sharp	1,8
2,2	5,6	2,9	4	2	3	2,4	1,6	1,3	2	0,4	2,1	1,1	1,6	Marco Enríquez-Ominami	1,6
24,5	23,8	27,3	24,7	26,1	19,7	20,9	20,5	20,9	20,6	15,2	18,5	15,1	14,5	Otros	21,9 ↑
16,7	6,6	16,1	12,7	15,3	18,5	14,5	20	18,7	18,4	17	21,2	21,7	17,2	No se	13,8 ↓
12	15,9	8,5	9,9	7,2	5	10,3	4,4	9,1	10,7	16,6	9,9	12,8	11,8	Ninguno	13,9

*Se individualizan los candidatos que tengan % igual o superior a 1,5.

Preferencia de candidatos a la presidencia - Apertura

Respuesta Espontánea

Pensando en el futuro ¿Quién preferirías que sea el próximo presidente de Chile, excluyendo a Sebastián Piñera?

	Total	GSE				EDAD				SEXO		ZONA				Posición Política					Posición Frente al Gobierno			
		C1	C2	C3	D+E	18-30	31-40	41-50	51-80	Hombre	Mujer	NORTE	CENTRO	RM	SUR	-NET Izquierda	Centro	-NET Derecha	Sin Posición Política	No sé	Partidario	Indep.	Opositor	No sé
Joaquín Lavín	16,1	18,2	9,7	15,8	17,8	8,7	9,9	27,6	19,6	17,7	14,6	15,9	10,6	19,3	16	8,9	45	26	15,8	4,9	36,4	22,7	4	1,9
Franco Parisi	6,4	7,4	8,9	10,4	4,2	5,9	8,4	6,4	5,8	5,6	7,3	4,3	4	4,9	11,9	1,4	2,7	6,1	8,6	1,7	8,5	7,7	4,7	3,1
Michelle Bachelet	5,8	0,5	3,1	2,8	8,2	10,8	4	1	5,1	3,5	7,9	0,8	6,3	3,3	11,6	2,4	0,6	3,7	6	16,5	3,5	5,3	7,3	3,9
Beatriz Sánchez	4,6	4,9	4,5	3,4	5,1	11,8	5	1,1	0,5	4,4	4,9	3,2	4,2	5,3	4,6	8,5	2,3		4,9	2	0,7	3,4	7,7	3,5
José Antonio Kast	4,5	4,9	7,8	3,6	3,9	3,2	8,4	4,1	3,5	6	3,1	3,1	8,8	4,4	1,7	0,9	3,2	18,7	3,5	0,5	16,2	3	4,5	1,4
Leonardo Farkas	3,1	1,4	1,2	2,7	4	3,3	2,4	2	3,9	1,5	4,7	0,1	8,5	0,8	3,7	0,4	3,1		4,7	0,5	0,4	3,2	4	1,3
Manuel José Ossandon	2,4	2,9	1,9	2,3	2,5	0,7	1,8	0,9	4,9	1,9	2,8		0,3	5,6	0,2	0,3		2,1	1,7	14,5	0,7	4	0,8	
Daniel Jadue	2,3	3,7	4,6	1,9	1,7	2,5	5,4	0,8	1,2	2	2,5	0,4	1,4	4,4	0,6	8,7			1,4			0,8	5,1	2,2
Alejandro Guillier	1,8	1,4	1,2	4,9	0,8	2,1	1,1	0,2	2,8	3,2	0,5	2,2	2,4	0,4	3,4	3			2,1			1,8	2,6	
Jorge Sharp	1,8	1,1	1,3	1	2,3	1,7	0,3	0,1	3,7	0,7	2,8	10,2	1,9	0,2	0,1	8,7			0,6			0,2	4,8	1,3
Marco Enríquez Ominami	1,6		1	0,6	2,3	0,9	7	0,1		0,2	3	5,5	0,2	1,4	1,1	1,1		0,4	2,2	0,2		1,2	2,9	0,6
Otros	21,9	18,1	21,9	14,6	25,1	19,8	16,9	25,6	24,3	31,3	12,8	34,4	29,6	11,2	26,2	48,7	26,2	18,6	14,1	30,5	19,8	16,5	30,3	23,4
No se	13,8	14,4	17	14,5	12,6	15	17,2	17	9,2	10,9	16,6	7,5	14,1	17,4	10,9	3	9	11,4	16,9	17,7	10,4	14,9	11,9	18,7
Ninguno	13,9	21,3	15,9	21,6	9,6	13,6	12,4	13,1	15,4	11,2	16,5	12,4	7,8	21,4	7,9	4,1	7,8	13	17,4	11,2	3,6	15,3	9,3	38,8

Posible próximo presidente de Chile

Respuesta Espontánea

¿Y quién crees tú que será el próximo presidente de Chile, excluyendo a Sebastián Piñera?



ene-19	feb-19	mar-19	abr-19	may-19	jun-19	jul-19	ago-19	sept-19	oct-19	nov-19	dic-19	Ene-20-1	Ene-20-2		
7,2	7	8,3	9,6	12,5	14	19,8	21	14	13,7	9,5	13,1	13	17,7	Joaquín Lavín	14,4 ↓
9,6	8,8	9,6	9,5	9,9	8,6	7	7,6	8,6	6,6	3,7	2,9	3,2	4,5	Michelle Bachelet	9,6 ↑
0,8	0,2	0,1	0,8	0,3	0,8	0,5	0,2	0	0,3	8,2	5,1	11,5	8,2	Franco Parisi	7,4
12,2	11,3	13,7	10,4	11	13,3	8,2	9,4	13,4	11,9	9,2	5,4	4,4	5	Beatriz Sánchez	7,1 ↑
6,1	9,5	5,6	11,8	8,2	8	6	5,6	6,4	5,6	7,7	6,4	4	7,3	José Antonio Kast	4,7 ↓
0,5	1,6	1,7	2,3	2,2	0,7	1,2	1,7	1	2,6	2,9	2,7	3,2	1,5	Leonardo Farkas	3,4 ↑
1,4	0,9	2,8	1,4	2,5	2,8	2,8	1	1	4,5	2,4	2,5	1,4	2,7	Manuel José Ossandon	2,2
1	1,6	1,6	1,4	2	4,3	2	3,6	3,3	2,4	3,6	6,1	4	2,8	Daniel Jadue	2
2,5	2,9	5,4	3,7	3,4	2,7	3,2	2,4	2,2	2,3	3,4	1,1	4,6	1,2	Alejandro Guillier	1,9
22,6	24	23,8	23,6	22,3	23,3	18,4	21,4	16,7	20,1	16,6	17,2	17,2	15,6	Otros	16,3
32,2	15,5	21,8	21,4	21,1	19,5	27,1	24	29,6	24,4	28,1	32	27,5	28,1	No se	27
3,9	16,6	5,6	4,2	4,6	2	3,7	2,2	3,7	5,6	4,7	5,4	5,9	5,4	Ninguno	4

Se individualizan los candidatos que tengan % igual o superior a 1,5.



Posible próximo presidente de Chile - Apertura

Respuesta Espontánea

Y quien crees tú que será el próximo presidente de Chile, excluyendo a Sebastián Piñera?

	Total	GSE				EDAD				SEXO		ZONA				Posición Política					Posición Frente al Gobierno			
		C1	C2	C3	D+E	18-30	31-40	41-50	51-80	Hombre	Mujer	NORTE	CENTRO	RM	SUR	-NET Izquierda	Centro	-NET Derecha	Sin Posición Política	No sé	Partidario	Indep.	Opositor	No sé
Joaquín Lavín	14,4	27,5	16,1	14,6	12,3	11,6	10,9	28,9	10,7	15,7	13,1	9,5	10,9	16,2	16,7	3,8	22,4	30,5	14,9	5,1	40,5	16	7,3	5,2
Michelle Bachelet	9,6	1,6	3,4	2,5	15	11,7	2,1	0,4	17	13,1	6,3	1,2	4,5	6,4	23,3	23,4	1,7	4,6	8	5,1	4,7	4,9	19,8	1,4
Franco Parisi	7,4	7,7	9,2	5,7	7,6	5,7	7,5	4,9	10,2	5,3	9,5	14,1	3,8	4,6	11,7	8,7	3	3,6	8,6	2,9	4	8,9	6,9	2,8
Beatriz Sánchez	7,1	3,1	5,8	4,6	8,9	10,3	5,7	2,2	7,9	9,1	5,2	3,4	13,3	5,8	5,8	21,5	6,3	1,3	5,2	0,6	1,3	3,9	14,4	2,8
José Antonio Kast	4,7	3,3	7,7	3,2	4,5	4,2	8,3	4,2	3,2	6,3	3,1	2,4	9,8	4,2	2,2	0,9	0,2	17,6	4,1	0,5	14,5	3,7	4,6	0,4
Leonardo Farkas	3,4		0,5	1,6	5,2	2,8	2,2	7,9	2,1	3,3	3,4		11,1	1,2	2,1		3,1		5,2	0,5		5,2	1,9	1,3
Manuel José Ossandon	2,2	2	0,1	1,4	3	1,6	1,8	0,3	3,8	2,2	2,2		0,3	4,4	1,3		0,8	1,7	14,5		3,6	0,9		
Daniel Jadue	2	1,9	4,5	3,3	0,8	1,7	2,7	1,2	2,3	1,9	2,1	1,2	1,1	3,6	0,6	5,4	2,1		1,7		0,4	4,8	2,2	
Alejandro Guillier	1,9	1,3	1	4,5	1,2	1,9	2,7	0,9	2,1	2,9	1	0,2	2,6	0,7	4,1	4,5		0,3	1,9			2,2	2,4	
Otros	16,3	19,6	16,2	20,6	14,3	16,5	21,2	15,5	13,7	18,7	13,9	42,1	12,3	12,6	12,8	20,8	24,4	15,9	13,4	26,8	17,1	16,9	14,8	17,8
No se	27	26,4	27,9	31,2	25,2	28,1	31,6	26,2	23,9	17,6	35,9	23,2	26,5	34,4	17,5	7,8	33	24,8	31,1	34,4	15,2	31	19,3	48,5
Ninguno	4	5,5	7,5	6,8	2	3,8	3,3	7,4	3	3,8	4,3	2,8	3,9	5,9	2	3,3	3,8	0,6	4,3	9,6	2,8	3,3	2,9	17,6

SENADOR

REPÚBLICA DE CHILE

CONSTITUCIÓN POLÍTICA DE LA REPÚBLICA

EDICIÓN OFICIAL



EDITORIAL
JURIDICA
DE CHILE

A la sesión en que se celebró el primer debate, asistieron, además de los integrantes de la Comisión, el Honorable Senador señor Mery, el Ministro del Interior y Seguridad Pública, señor Jorge Burgos, el Ministro Secretario General de la Presidencia, señor Nicolás Eyzaguirre, el Ministro Secretario General de Gobierno, señor Marcelo Díaz, y el abogado señor Enrique Rajevic Mosler.

Concurrieron, asimismo, el Jefe de Gabinete del Ministro del Interior y Seguridad Pública, señor Ricardo Montero, el Jefe de Comunicaciones de esa Secretaría de Estado, señor Alberto Pando y el abogado señor Héctor Valdarelos. Igualmente estuvieron presentes el Coordinador del Ministerio Secretaría General de la Presidencia, señor Nicolás Mena y los asesores señoras Tania Larrain, María José Solano y señor Hugo Arias; el Consejero del Consejo para la Transparencia, señor Marcelo Drago; el Director de Asesoría Legislativa del Instituto Igualdad, señor Roberto Santa Cruz; el asesor de la Biblioteca del Congreso Nacional, señor Juan Pablo Cavada; la Jefa de Gabinete del Honorable Senador Harboe, señora Deborah Bailey, y su asesor señor Sebastián Lema; el asesor del Honorable Senador señor De Urresti, señor Claudio Rodríguez; el asesor del Honorable Senador señor Araya, señor Robert Angelbeck; el asesor de prensa del Honorable Senador señor Aránguiz, señor Mauro Burgos; el asesor del Honorable Senador señor Espina, señor Andrés Longton; y el asesor del Honorable Senador señor Larrain, señor...

CONSTITUCIÓN DE CHILE



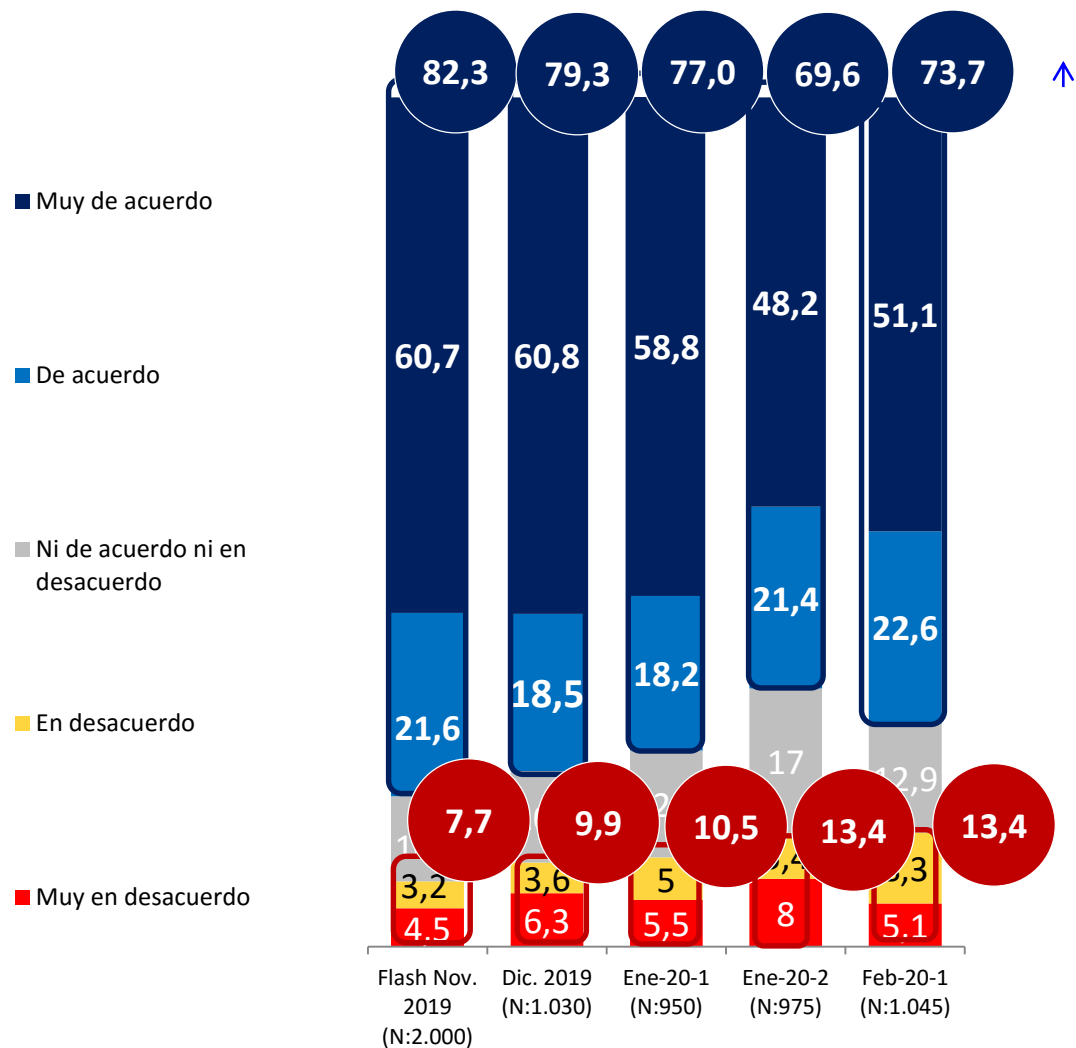
PULSO CIUDADANO
DE ACTIVA RESEARCH



Nivel de acuerdo respecto a cambiar la actual Constitución de Chile

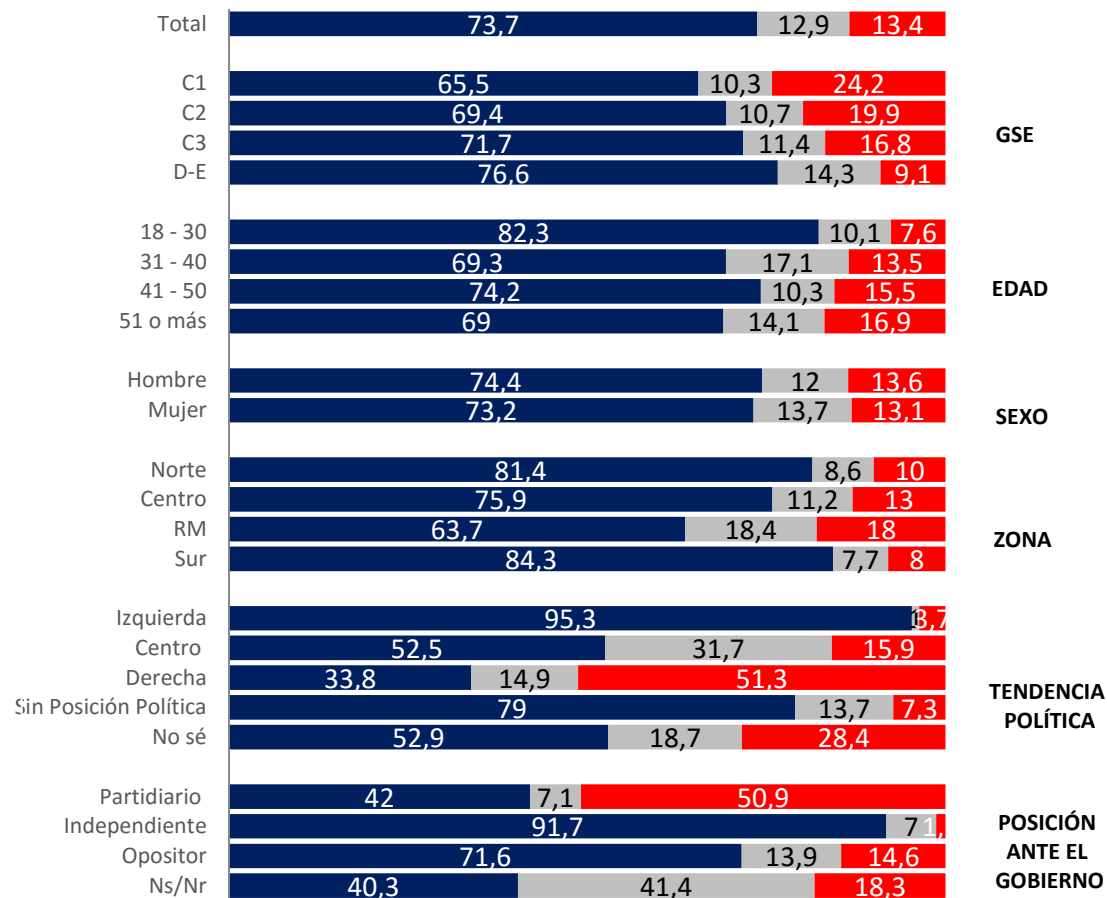


¿Qué tan de acuerdo o en desacuerdo está usted con que se cambie la actual Constitución de Chile?



APERTURA POR SEGMENTOS

■ Muy de acuerdo/De acuerdo
 ■ Ni de acuerdo ni en desacuerdo
 ■ Muy en desacuerdo/En desacuerdo



Diferencias significativas a 95% de confianza





PLEBISCITO DE ENTRADA



PULSO CIUDADANO
DE ACTIVA RESEARCH

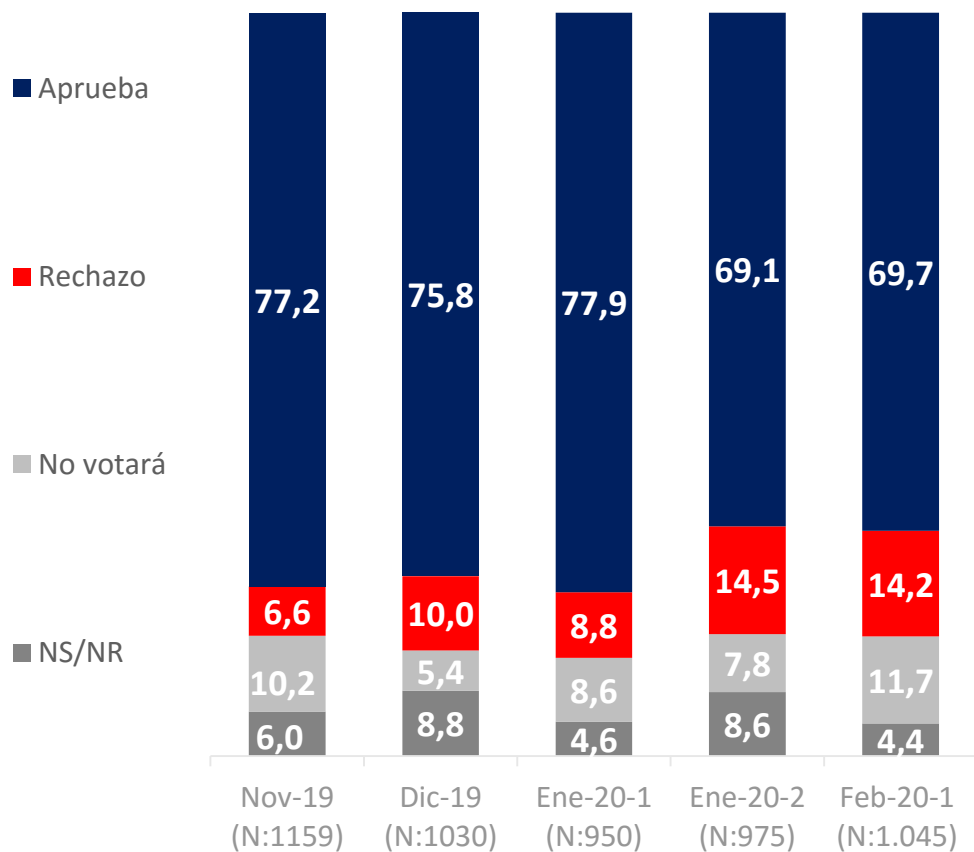


Plebiscito para la nueva Constitución Abril 2020



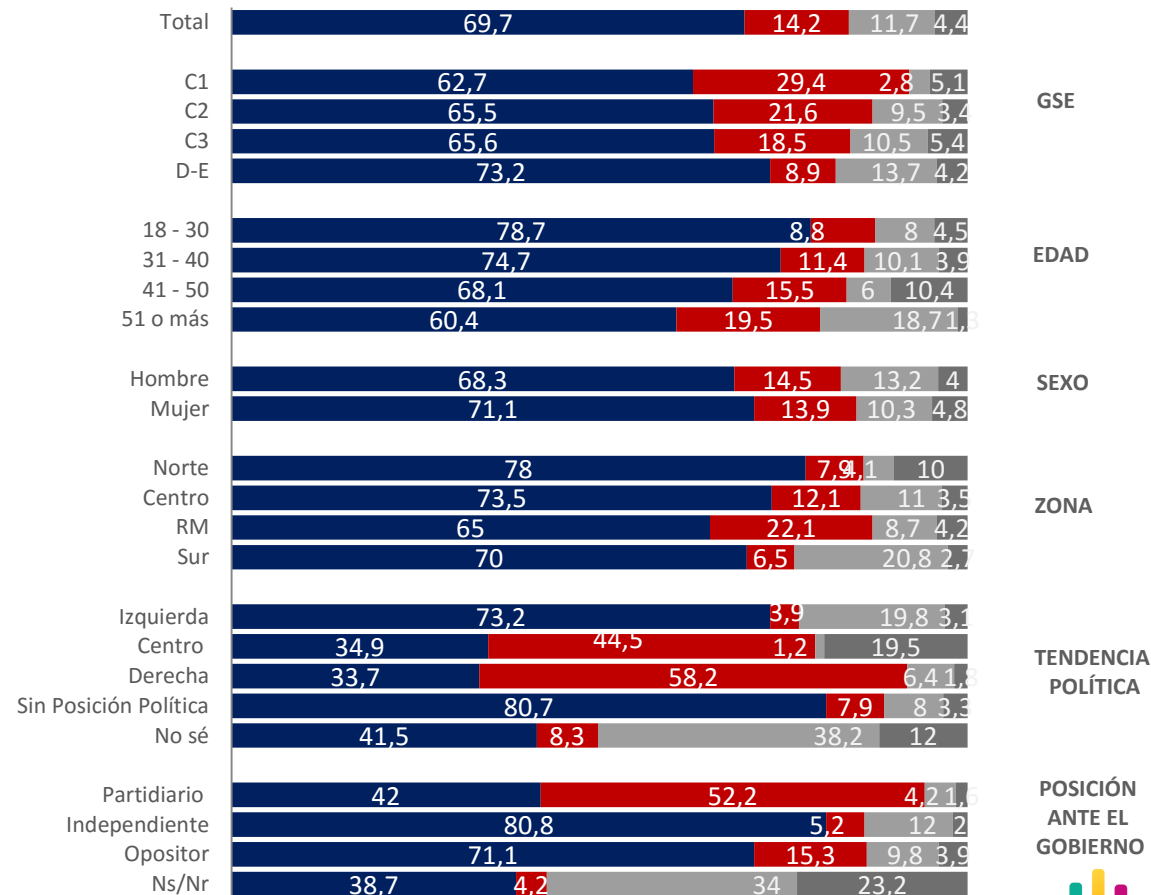
Pensando en que el plebiscito de Abril 2020 para decidir una nueva constitución fuera este domingo

¿Quiere usted una nueva constitución?



APERTURA POR SEGMENTOS

■ Aprueba ■ Rechaza ■ No votará ■ NSNr



* No considera los No Sé



Diferencias significativas a 95% de confianza

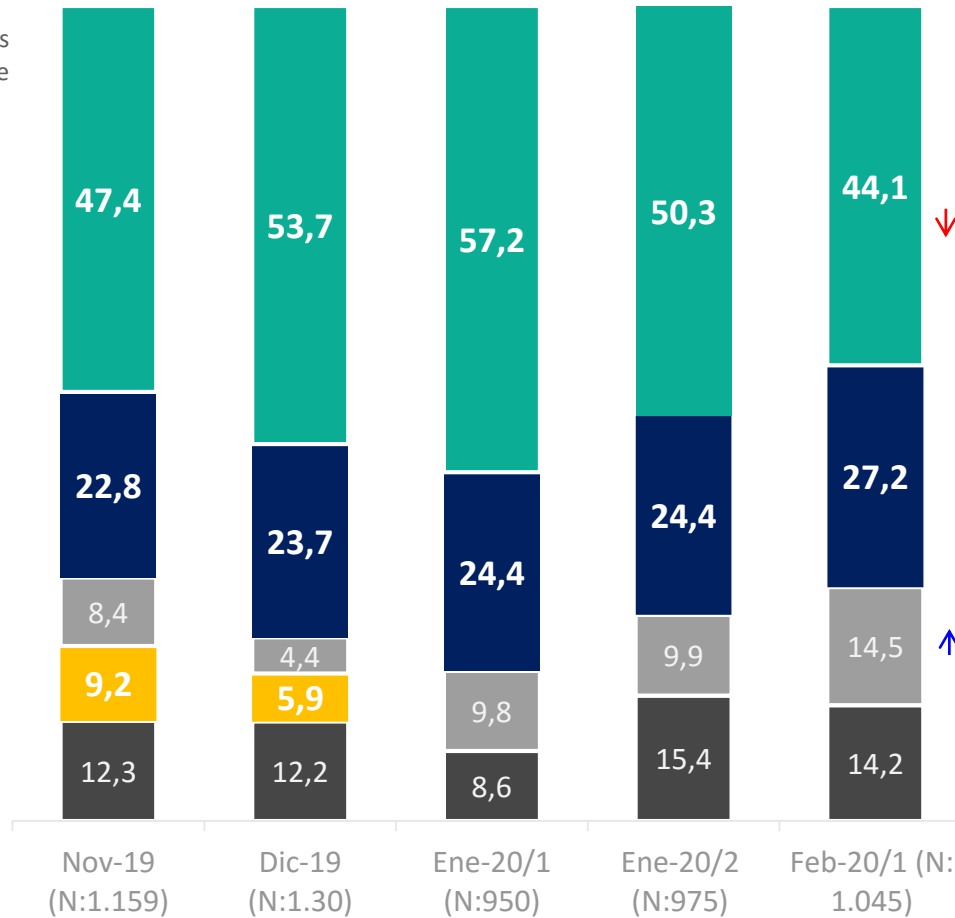


Preferencia por el órgano que redactará la nueva Constitución

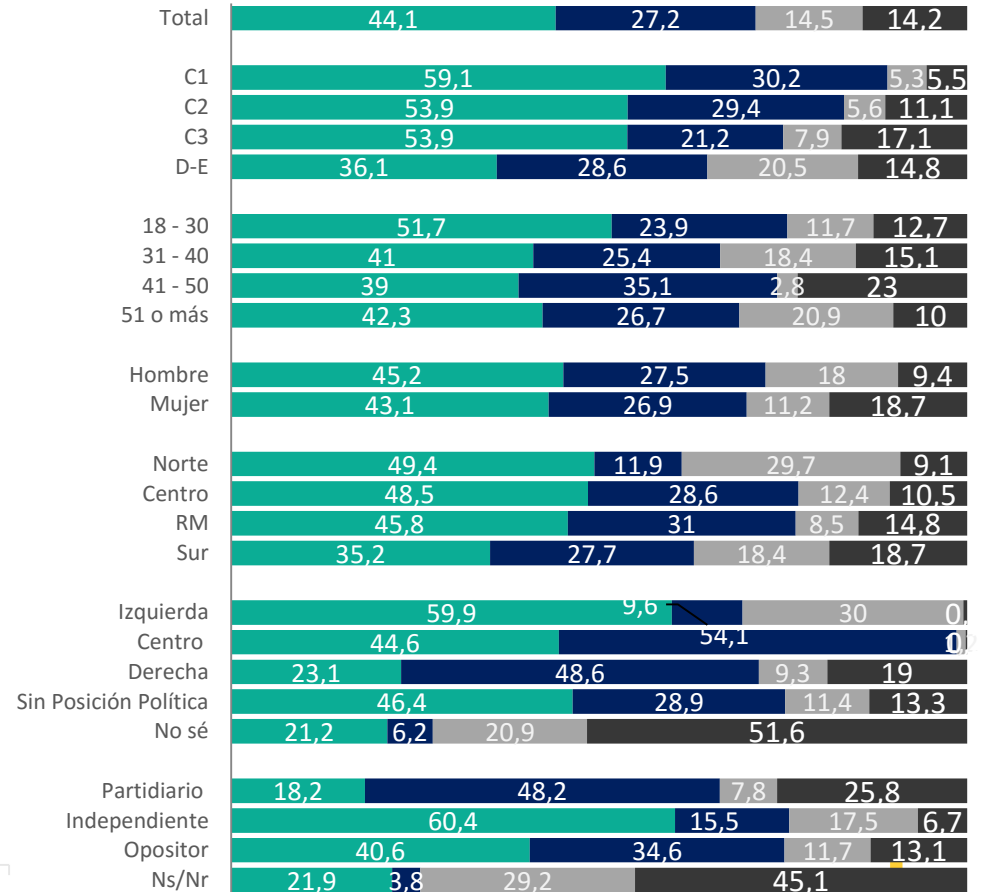


Y pensando en el órgano que debe redactar esta nueva Constitución ¿Usted votará una Convención Mixta Constitucional o una Convención Constitucional?

- Convención Constitucional (Integrantes serán ciudadanos electos íntegramente para este efecto)
- Convención Mixta Constitucional (Integrada en partes iguales entre ciudadanos electos para este efecto y parlamentarios/as en ejercicio)
- No votará
- Ninguna
- NS/NR



■ Convención Constitucional ■ Convención Mixta ■ No votará ■ No sabe



Expectativa Plebiscito Abril 2020

Se consultó por la expectativa que tiene la población de quien ganará en el próximo plebiscito Abril 2020; ¿la opción Apruebo o la opción Rechazo?

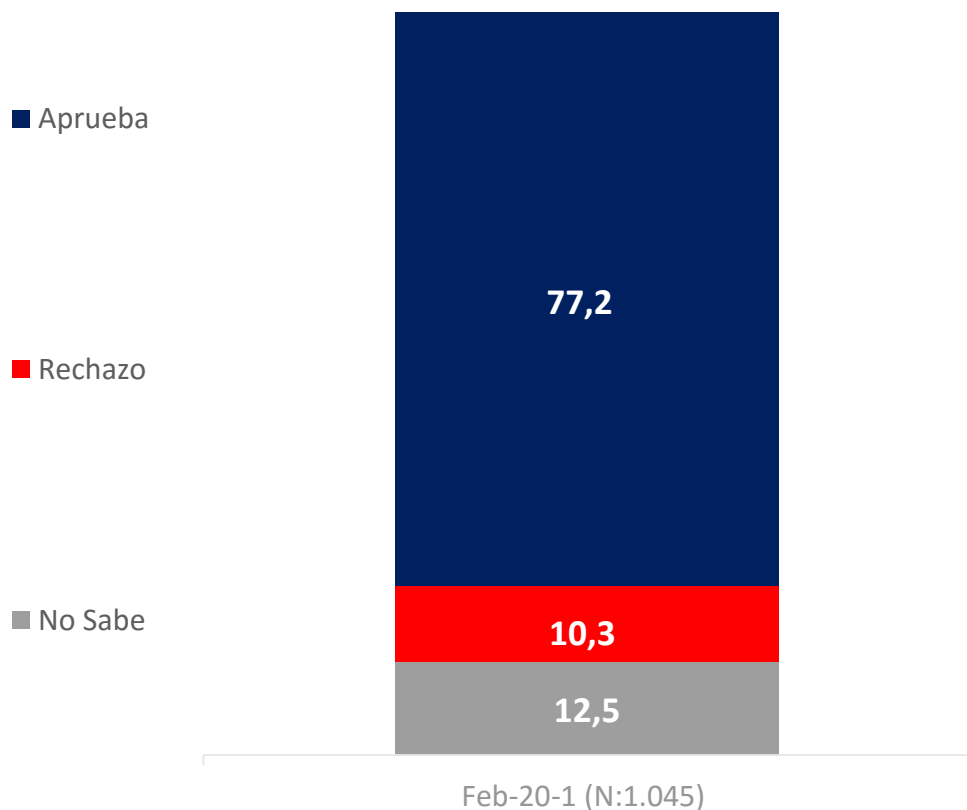
¿Ganará la opción Convención Constitucional o la opción Convención Mixta Constitucional ?



Expectativa de los resultados del Plebiscito para la nueva Constitución de Abril 2020

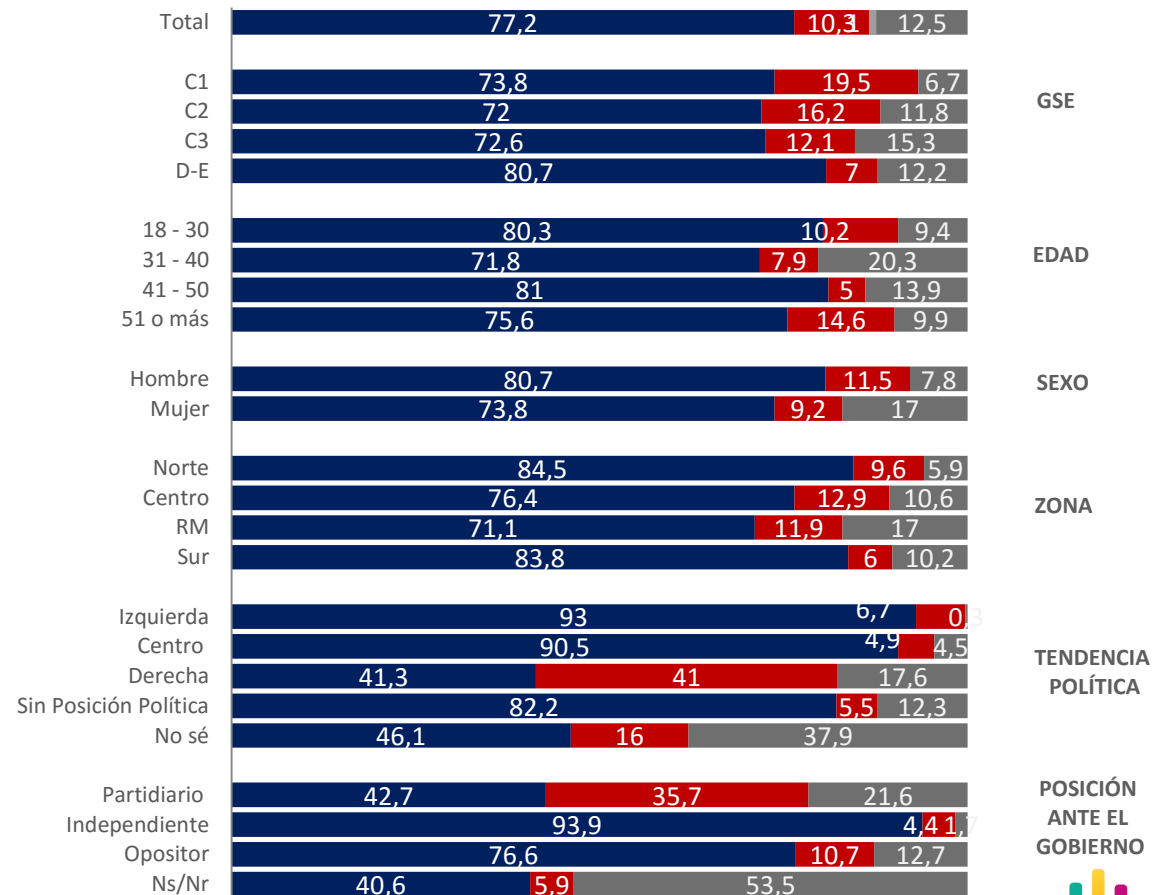


¿Quién crees tú que será la opción que ganará en el plebiscito de Abril 2020, el Apruebo o el rechazo a una nueva constitución?



APERTURA POR SEGMENTOS

■ Aprueba ■ Rechaza ■ No sabe



* No considera los No Sé

↑ ↓ Diferencias significativas a 95% de confianza



GSE

EDAD

SEXO

ZONA

TENDENCIA POLÍTICA

POSICIÓN ANTE EL GOBIERNO






Expectativa de los resultado del órgano que redactará la nueva Constitución



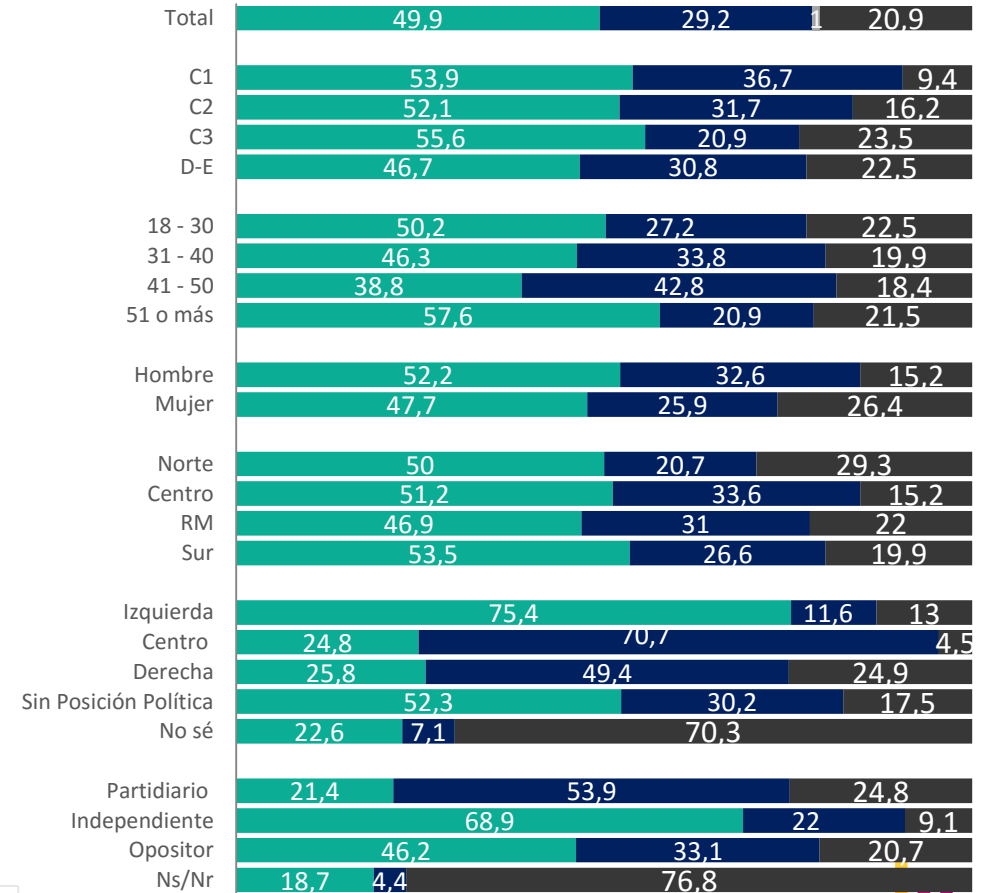
Y en cuanto al órgano para redactar la constitución ¿quién crees tu que será la opción que ganará, Convención Constitucional o Convención Mixta Constitucional?

- Convención Constitucional (Integrantes serán ciudadanos electos íntegramente para este efecto)
- Convención Mixta Constitucional (Integrada en partes iguales entre ciudadanos electos para este efecto y parlamentarios/as en ejercicio)
- NO Sabe



Feb-20/1 (N: 1.045)

■ Convención Constitucional ■ Convención Mixta ■ No sabe

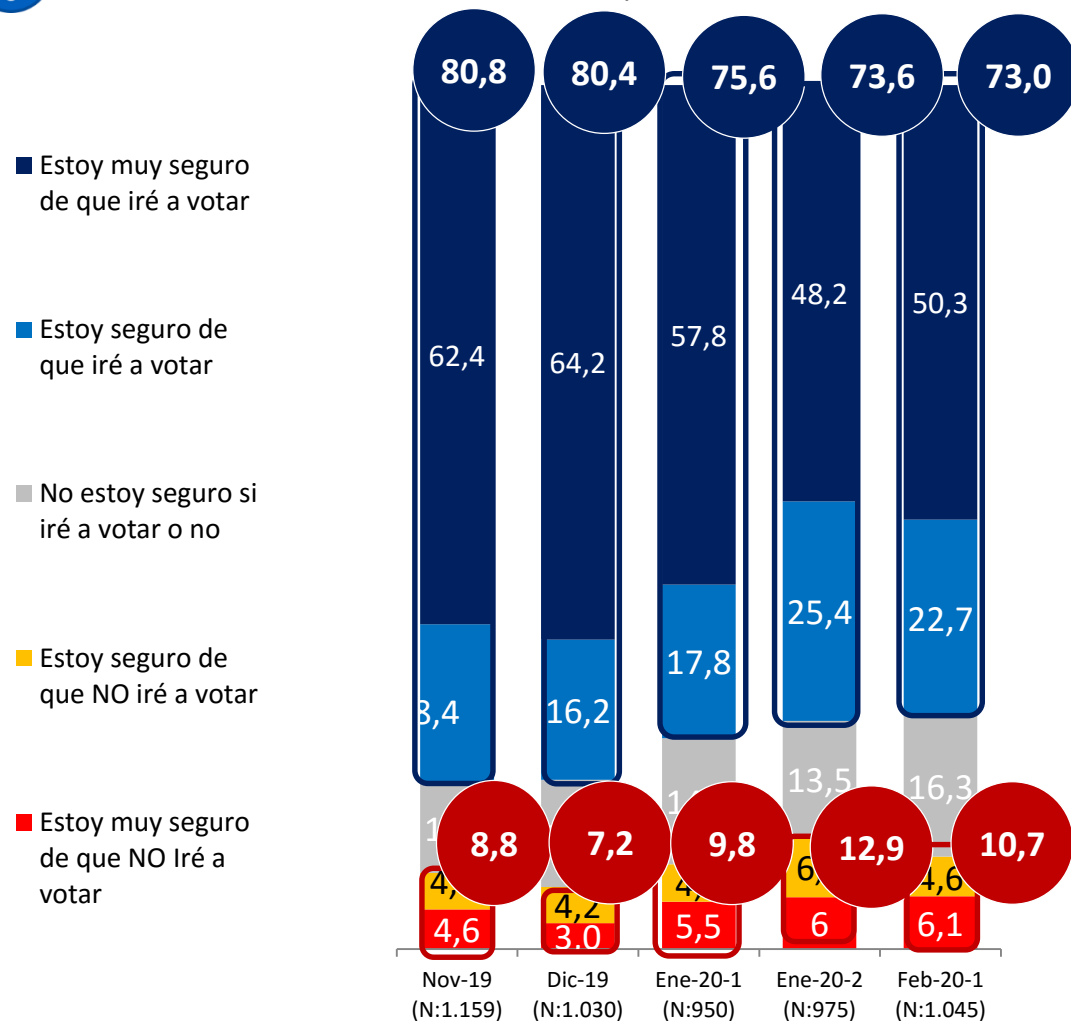




Intención de ir a votar al plebiscito de entrada

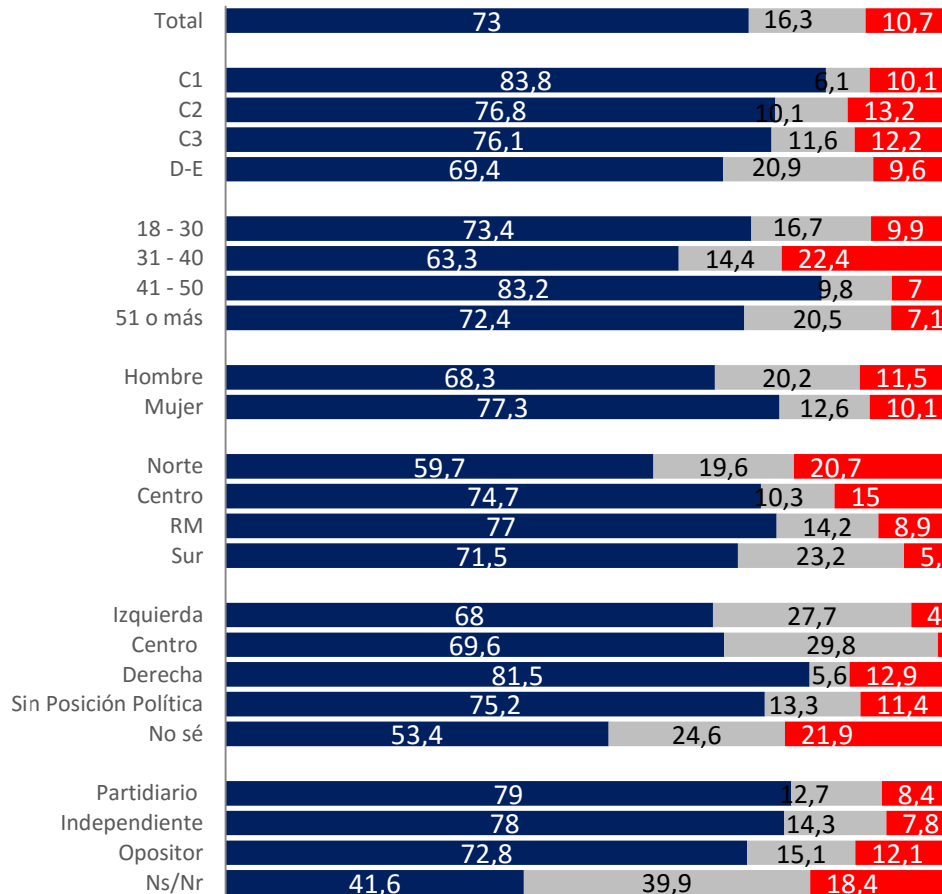


Pensando en el plebiscito de entrada que se realizará en abril de 2020
¿Cuál es tu intención de ir a votar en este plebiscito?



APERTURA POR SEGMENTOS

- Muy seguro/Seguro que SI iré a votar
- No estoy seguro si iré a votar o no
- Muy seguro/Seguro que NO iré a votar





VOTANTE PROBABLE



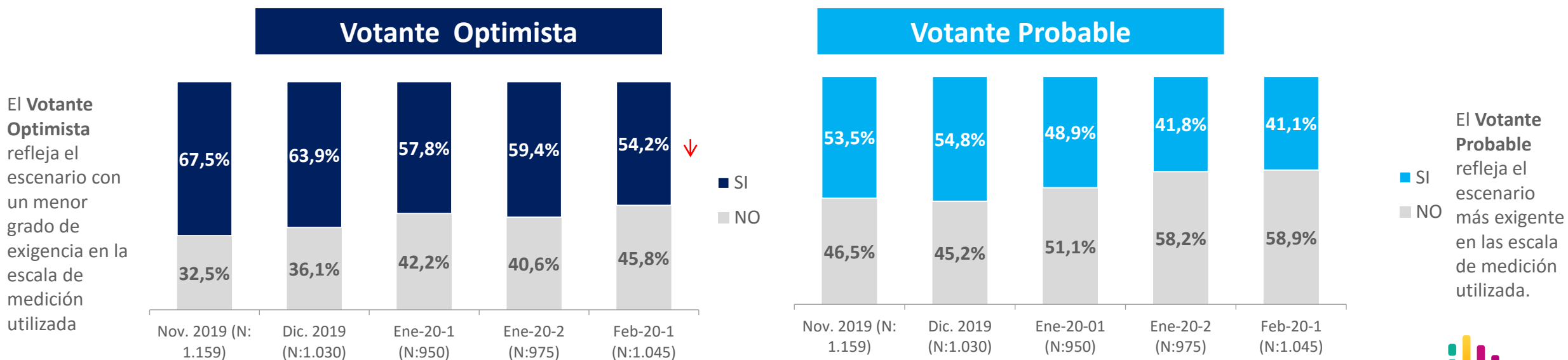
PULSO CIUDADANO
DE ACTIVA RESEARCH

Votante probable Plebiscito 26 Abril 2020

La estimación del votante probable se calculó utilizando 2 preguntas de la investigación:

- **Intención de ir a votar en el plebiscito de entrada que se realizara en abril de 2020.** Esta intención se midió sobre una escala intervalar de 5 puntos.
- **Declaración si votó en las últimas elecciones presidenciales de 2017.** Esta declaración se realizó mediante una pregunta dicotómica, nominal, SI o NO.

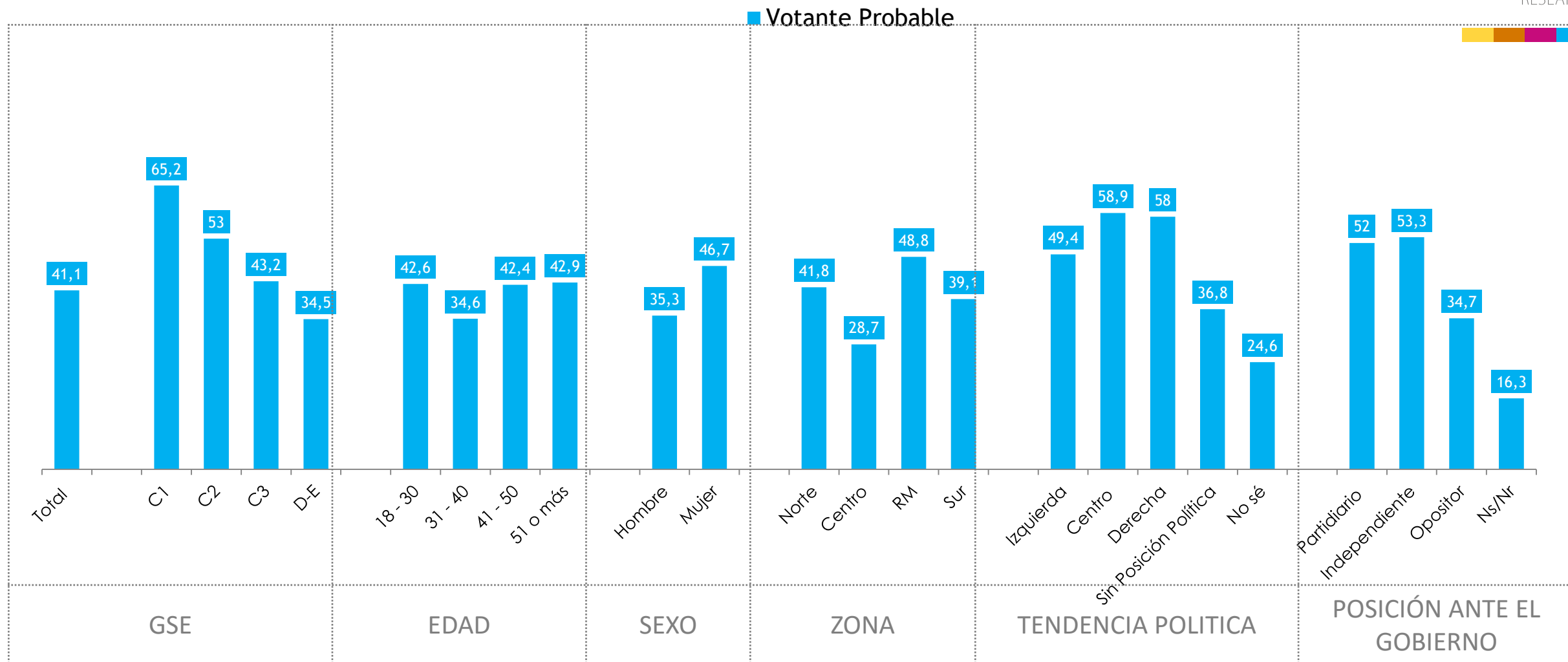
A partir de estas dos variables se calculo un algoritmo con probabilidades de votantes **en dos escenarios:**



El **Votante Optimista** refleja el escenario con un menor grado de exigencia en la escala de medición utilizada

El **Votante Probable** refleja el escenario más exigente en la escala de medición utilizada.

Penetración votante probable – Plebiscito Abril 2020

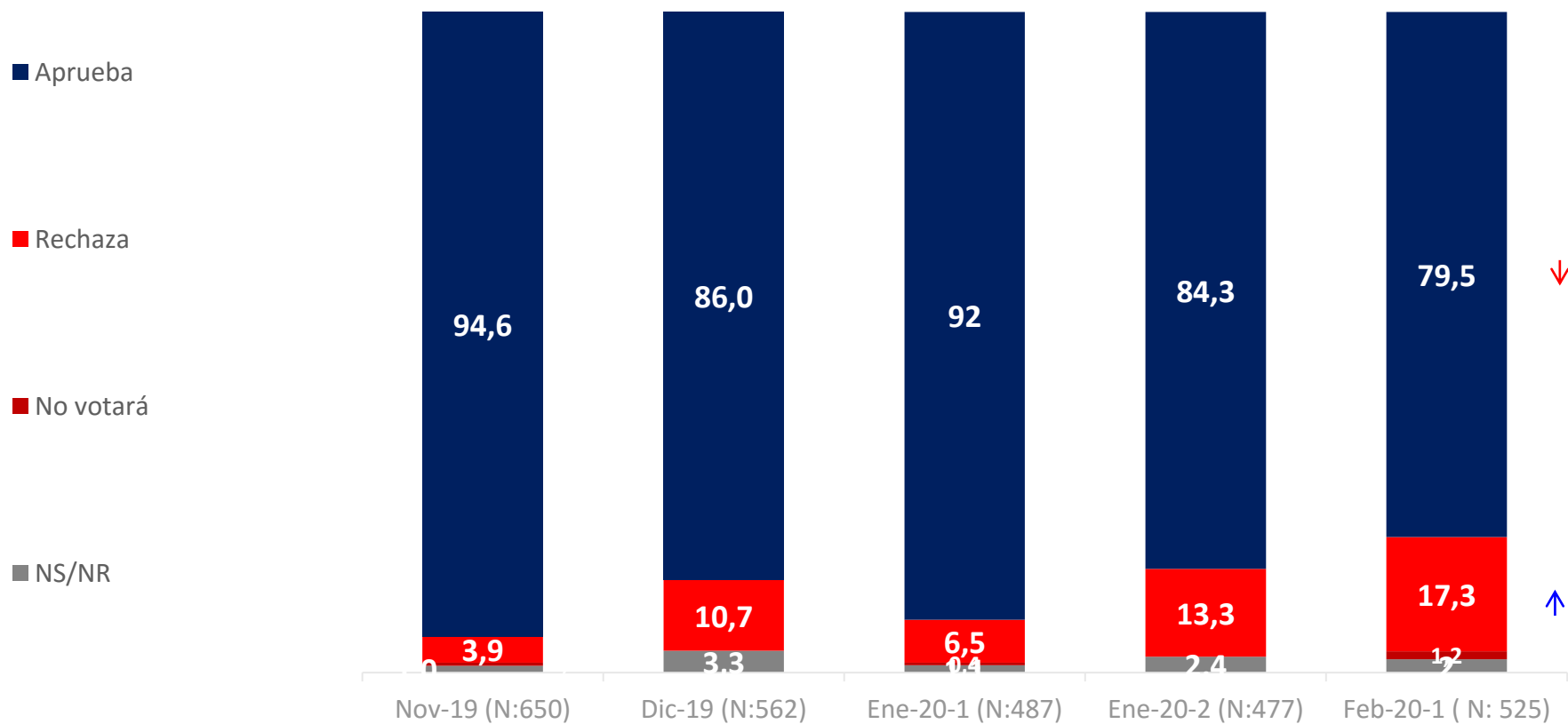




Plebiscito para la nueva Constitución – Segmento Votante Probable : 41,1 %



Pensando en que el plebiscito de Abril 2020 para decidir una nueva constitución fuera este domingo ¿Quiere usted una nueva constitución?

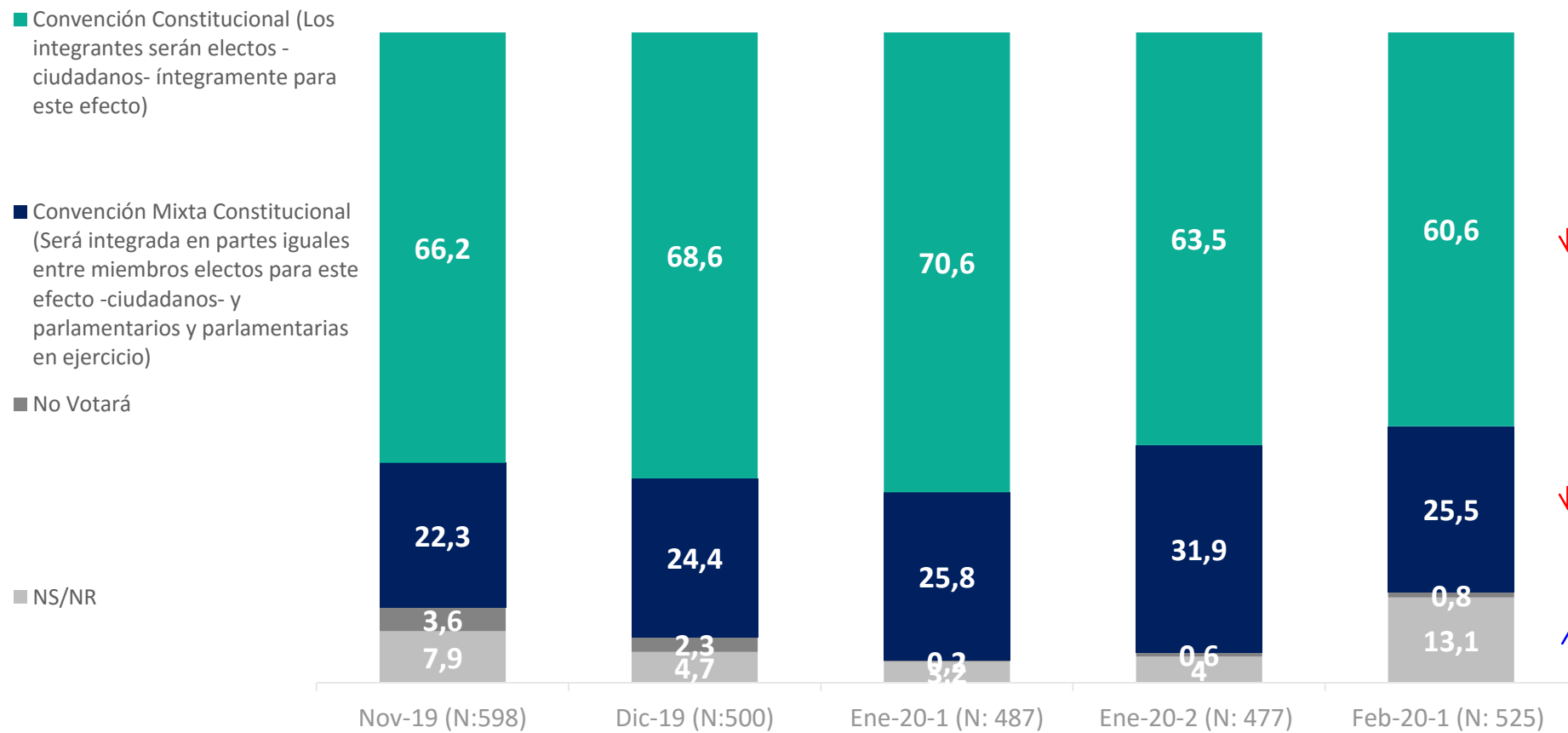




Plebiscito para la nueva Constitución – Segmento Votante Probable : 41,1 %



Pensando en el órgano que debe redactar esta nueva Constitución ¿Usted votará una Convención Mixta Constitucional o una Convención Constitucional?





EVALUACIÓN MANIFESTACIONES



PULSO CIUDADANO
DE ACTIVA RESEARCH



Nivel de acuerdo con las manifestaciones y protestas



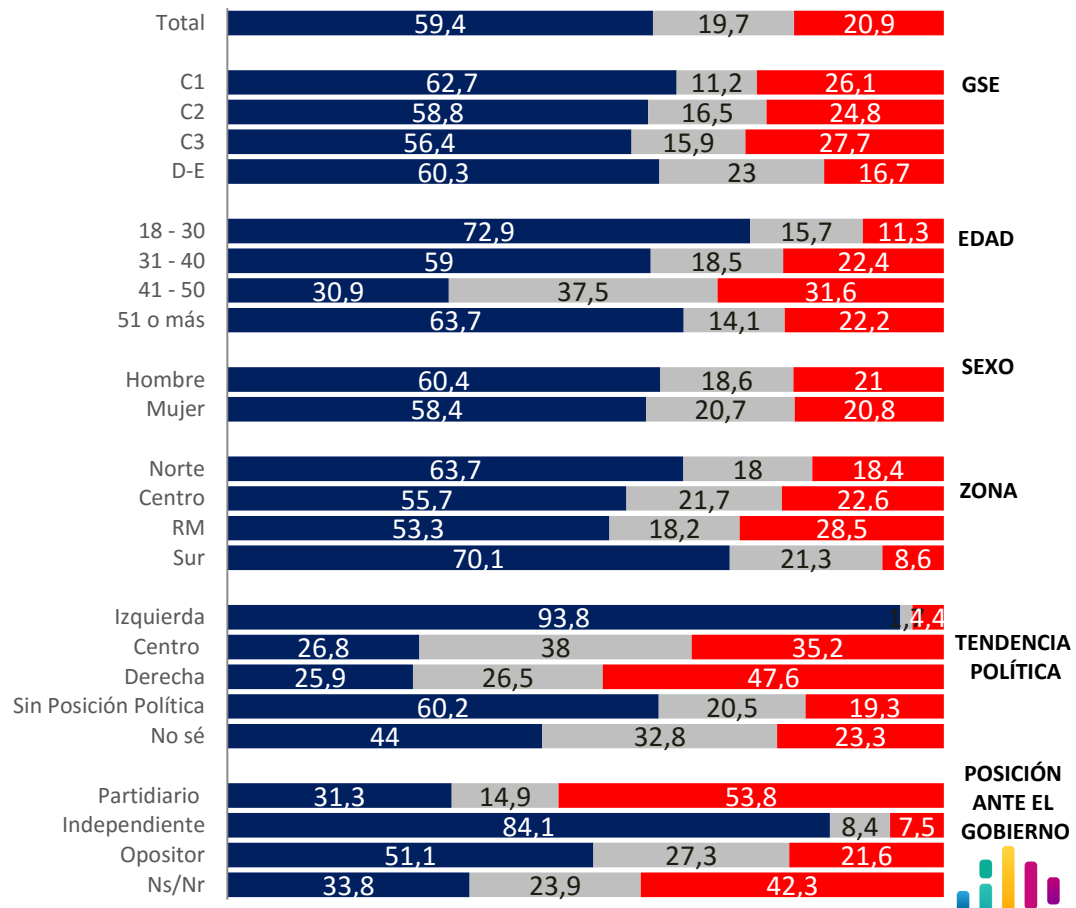
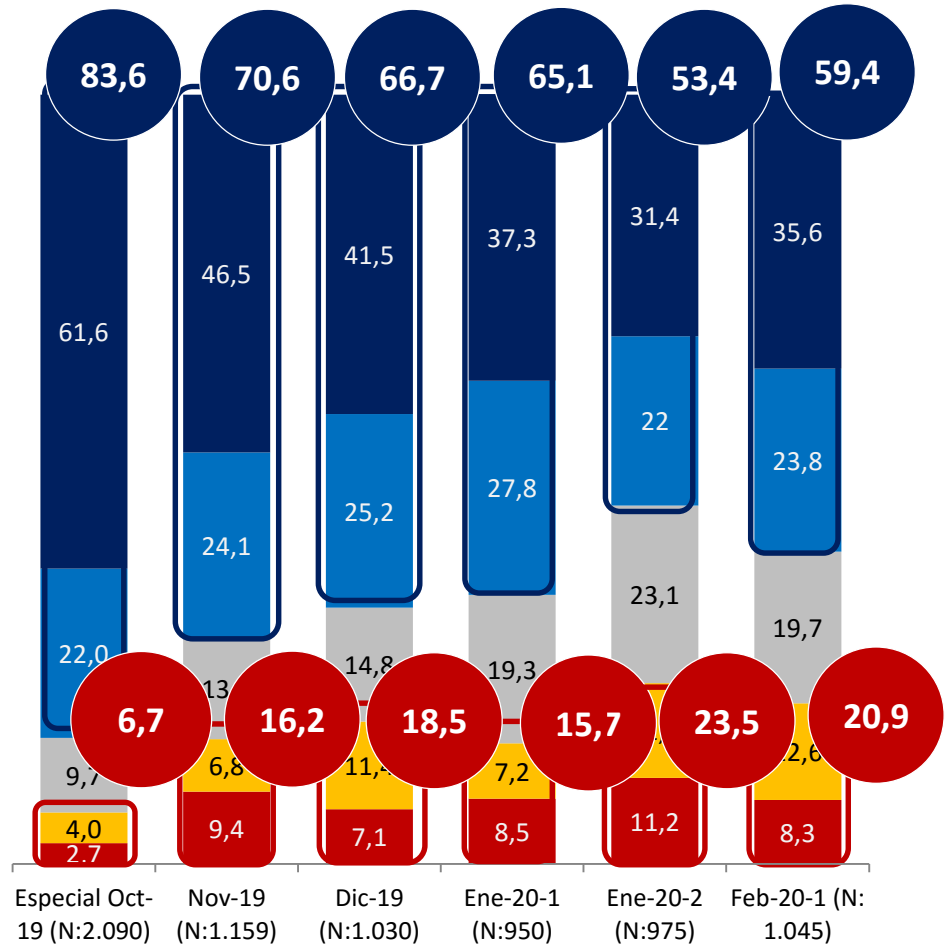
Considerando la situación que está atravesando el país, ¿Qué tan de acuerdo está usted con las manifestaciones y protestas que está desarrollado la ciudadanía?



APERTURA POR SEGMENTOS

■ Muy de acuerdo/De acuerdo
■ Ni de acuerdo ni en desacuerdo
■ Muy en desacuerdo/En desacuerdo

■ Muy de acuerdo
■ De acuerdo
■ Ni de acuerdo ni en desacuerdo
■ En desacuerdo
■ Muy en desacuerdo

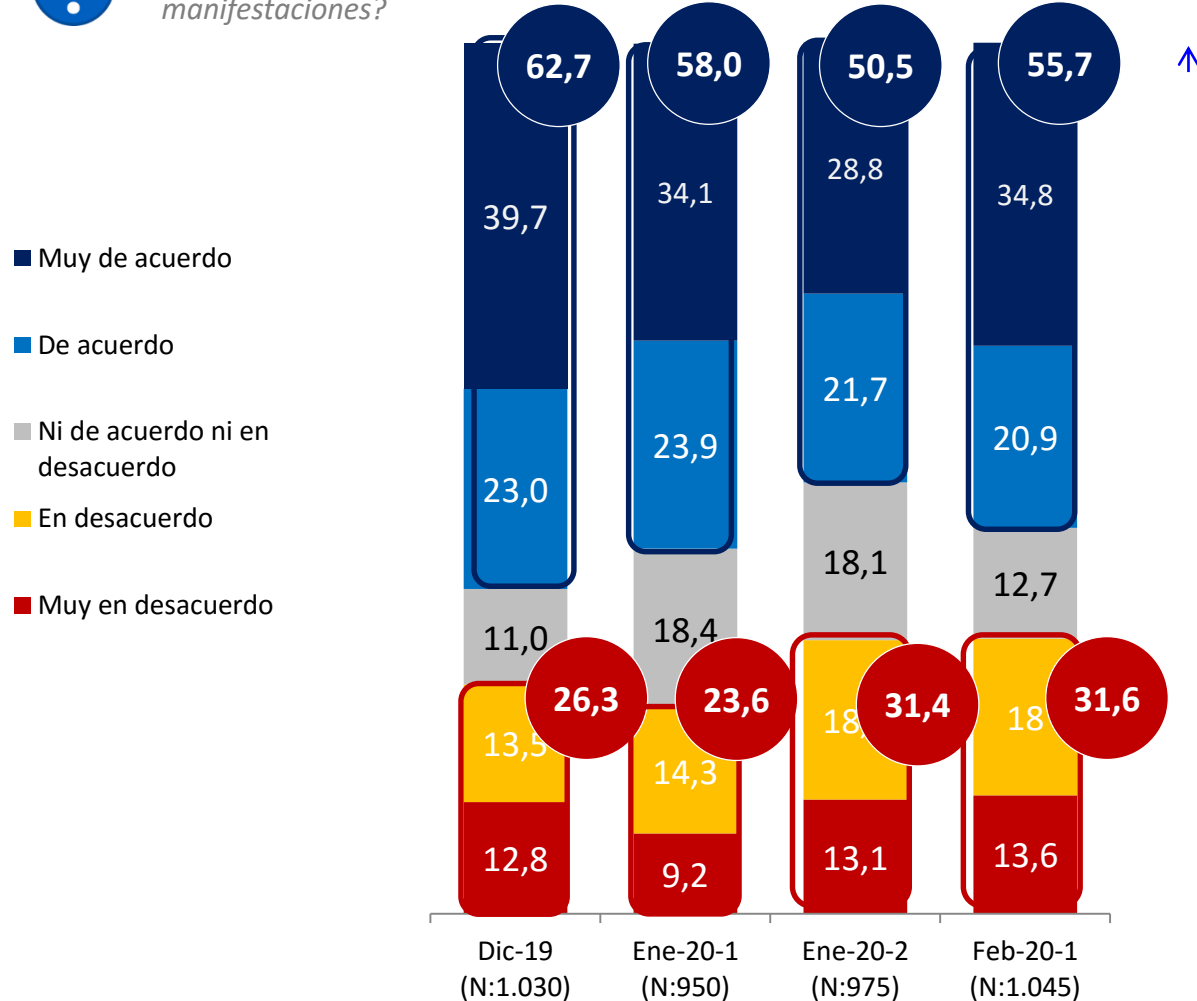




Nivel de acuerdo con la continuidad de las manifestaciones

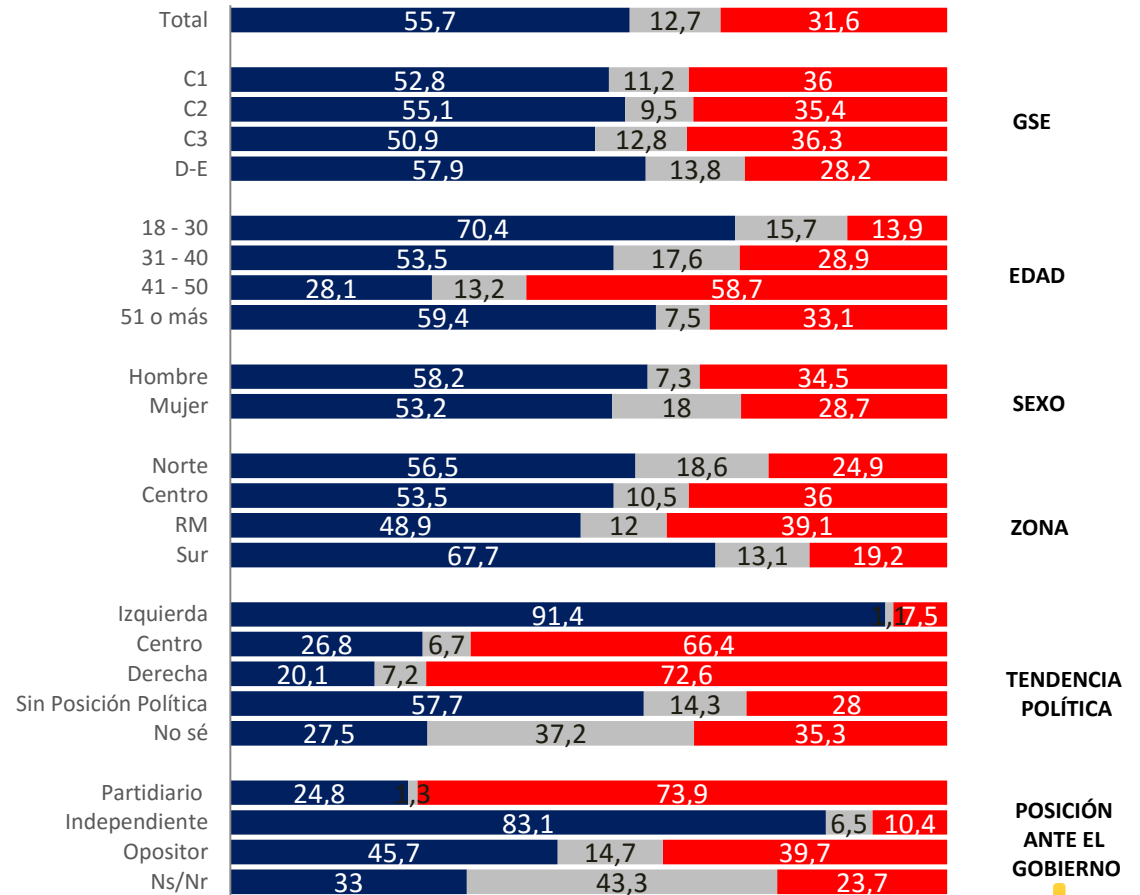


¿Qué tan de acuerdo o en desacuerdo está usted en que continúen las manifestaciones?



APERTURA POR SEGMENTOS

■ Muy de acuerdo/De acuerdo
■ Ni de acuerdo ni en desacuerdo
■ Muy en desacuerdo/En desacuerdo





PERFIL POLÍTICO



PULSO CIUDADANO

DE ACTIVA RESEARCH

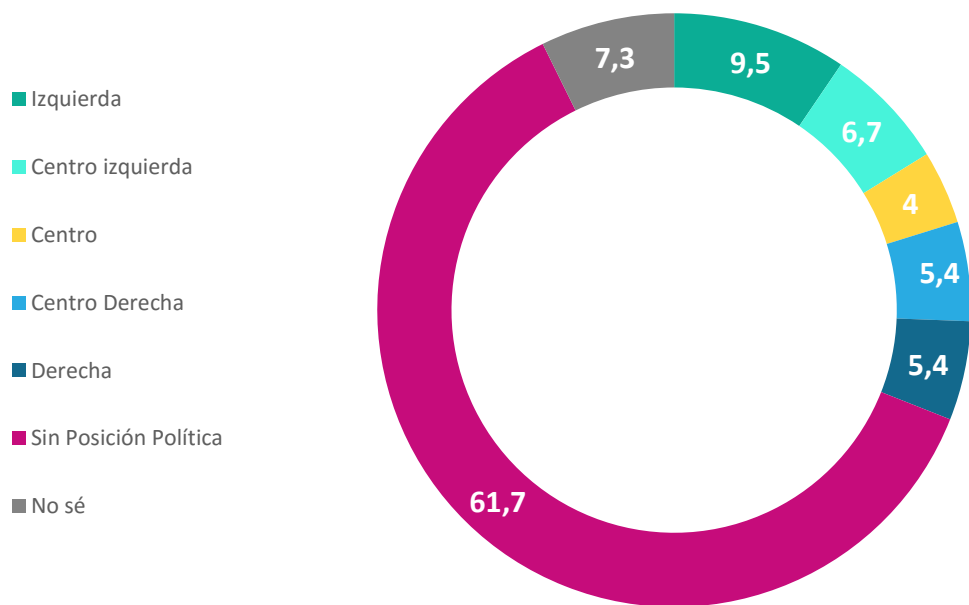
Identificación política



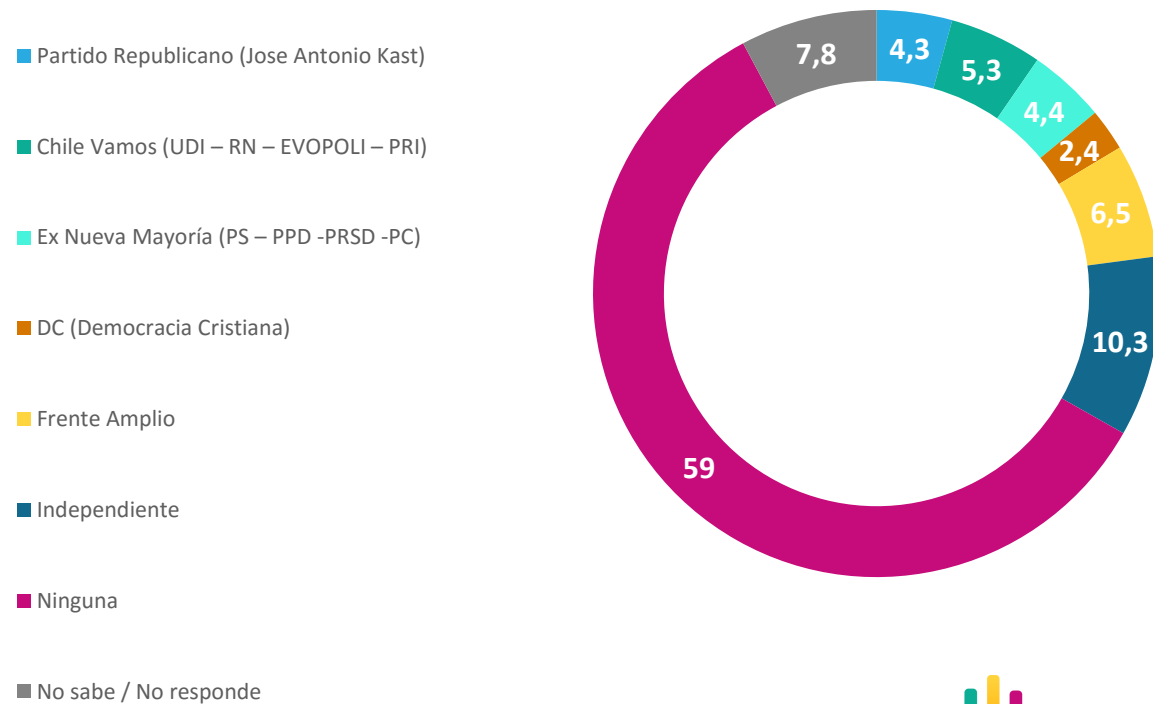
¿Cuál es tu posición política, independiente que seas militante de algún partido político?

¿Y con cuál de las siguientes coaliciones políticas te sientes más identificado?

POSICIÓN POLÍTICA



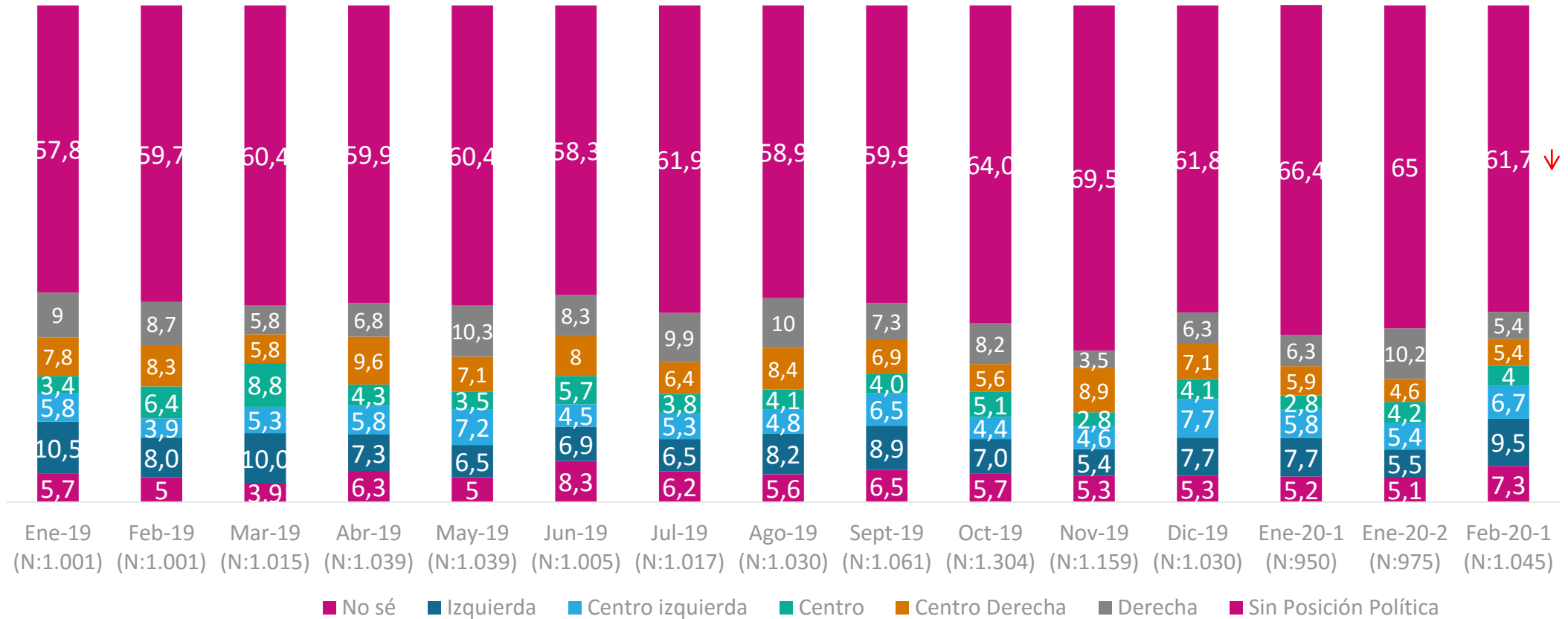
IDENTIFICACION CON COALICION POLITICA



Posición política - Evolutivo



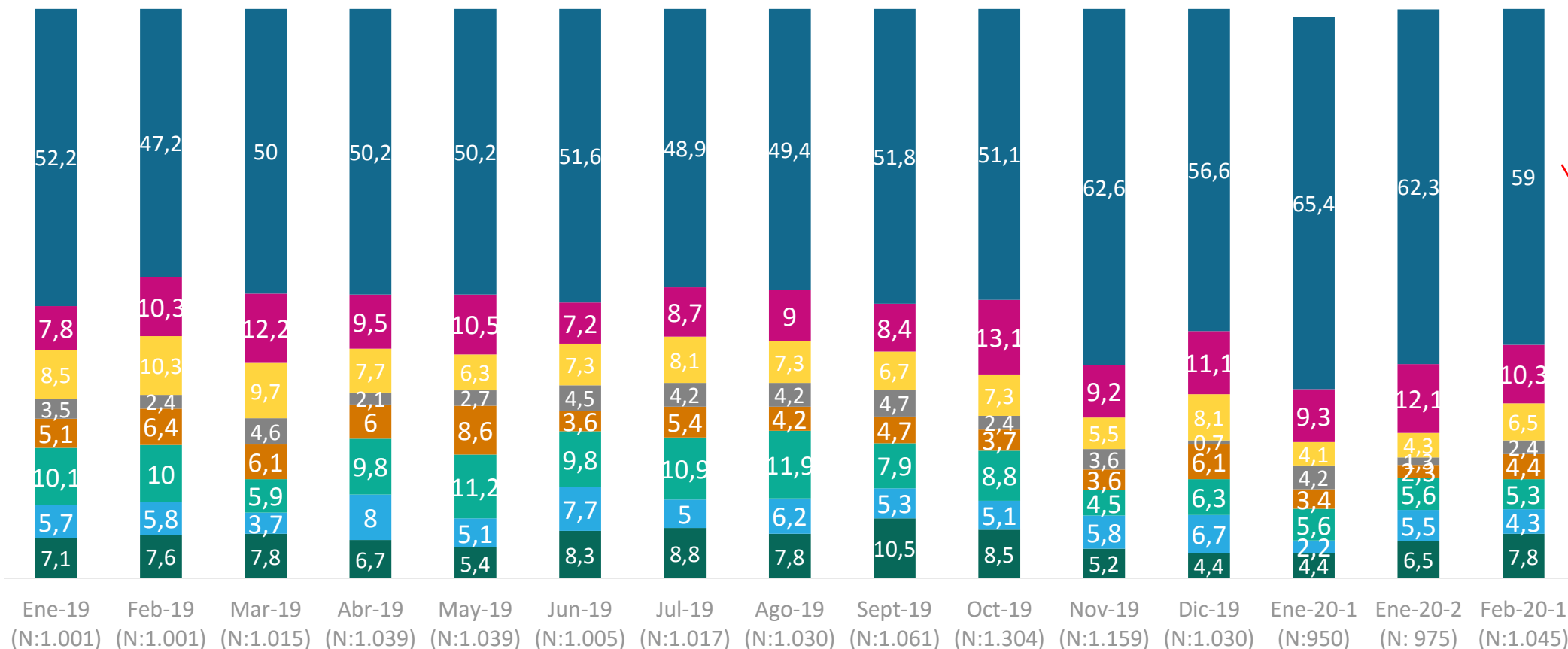
¿Cuál es tu posición política, independiente que seas militante de algún partido político?



Identificación política - Evolutivo



¿Y con cuál de las siguientes coaliciones políticas te sientes más identificado?



■ No sabe / No responde

■ DC (Democracia Cristiana)

■ Partido Republicano (Jose Antonio Kast)

■ Frente Amplio

■ Chile Vamos (UDI – RN – EVOPOLI – PRI)

■ Independiente

■ Nueva Mayoría (PS – PPD -PRSD -PC)

■ Ninguna



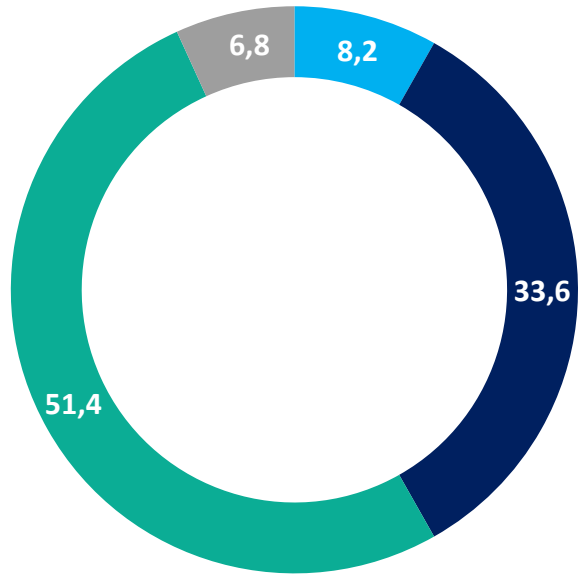
Posición frente al Gobierno



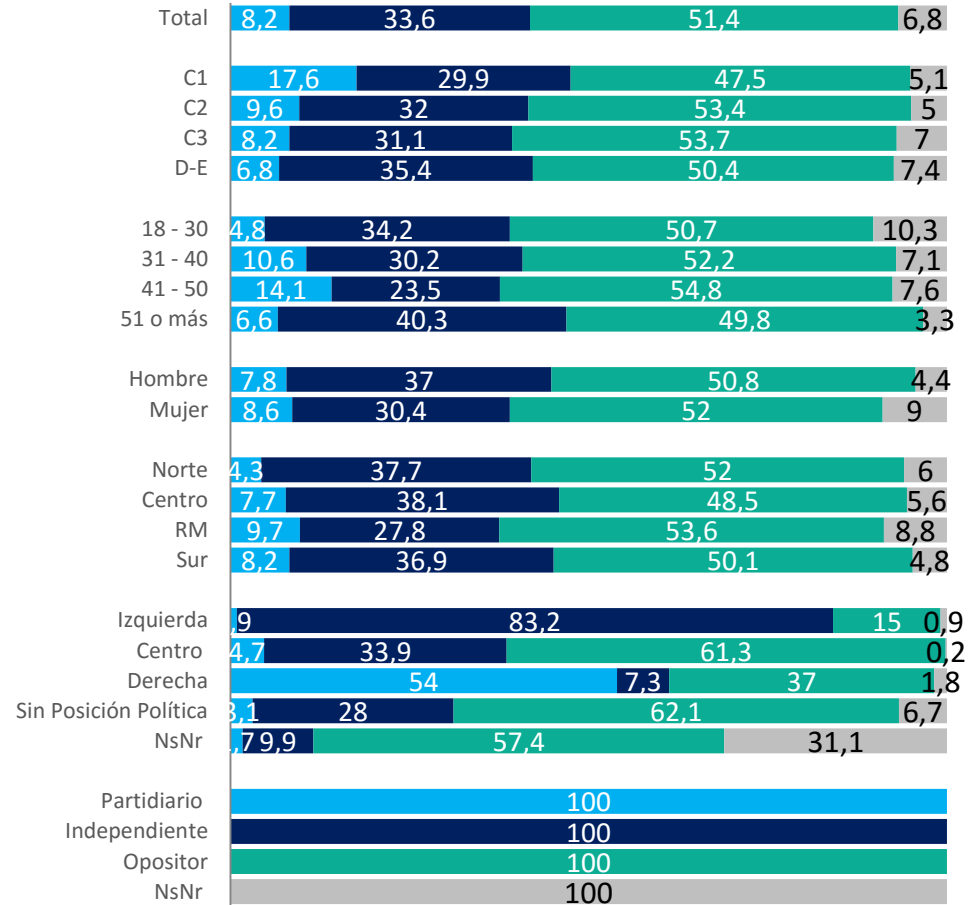
¿Usted se define como partidario del gobierno actual, opositor del Gobierno actual?

POSICIÓN FRENTE AL GOBIERNO

- Partidario del gobierno
- Opositor al gobierno
- Ni Partidario, Ni opositor (Independiente)
- NSNR



■ Partidario ■ Opositor ■ Independiente ■ NSNR





PULSO CIUDADANO

DE ACTIVA RESEARCH



INSIGHT / EXPERIENCE / CONSULTING



www.activaresearch.cl

Teléfono: +562 27 51 3000

Avda. Providencia 1760, Oficina 1804

Providencia, Santiago de Chile.