



# Encuesta Plaza Pública

Tercera semana de Enero - Estudio N°314

# Metodología

## Técnica

Encuestas Telefónicas aplicada a través de sistema Cati a celulares de prepago y post pago.

## Universo

Hombres y mujeres mayores de 18 años, habitantes de las 16 regiones del país.

## Muestreo

Muestreo probabilístico con selección aleatoria de individuo y estratificado previamente por región.

## Muestra y cobertura semanal

709 casos. Margen de error de +/- 3,7 puntos porcentuales al 95% de confianza.

Se alcanzó una cobertura total de 185 comunas. El 90% de la muestra fue aplicada en población urbana y el 10% en población rural.

## Tasa de logro

Para lograr los 709 casos efectivos se realizaron un total de 3.726 llamados, lo que representa una tasa de éxito del 19%.

## Ponderación

Los datos fueron ponderados a nivel de sujetos por zona, género y edad, obteniendo una muestra de representación nacional para el universo en estudio.

## Fecha de terreno

Miércoles 15 al Viernes 17 de Enero de 2020.



A photograph of Sebastián Piñera, the former President of Chile, speaking at a podium. He is wearing a dark blue suit, a white striped shirt, and a blue tie. He has a small Chilean flag pin on his lapel and is gesturing with his right hand. The background is a blurred architectural setting.

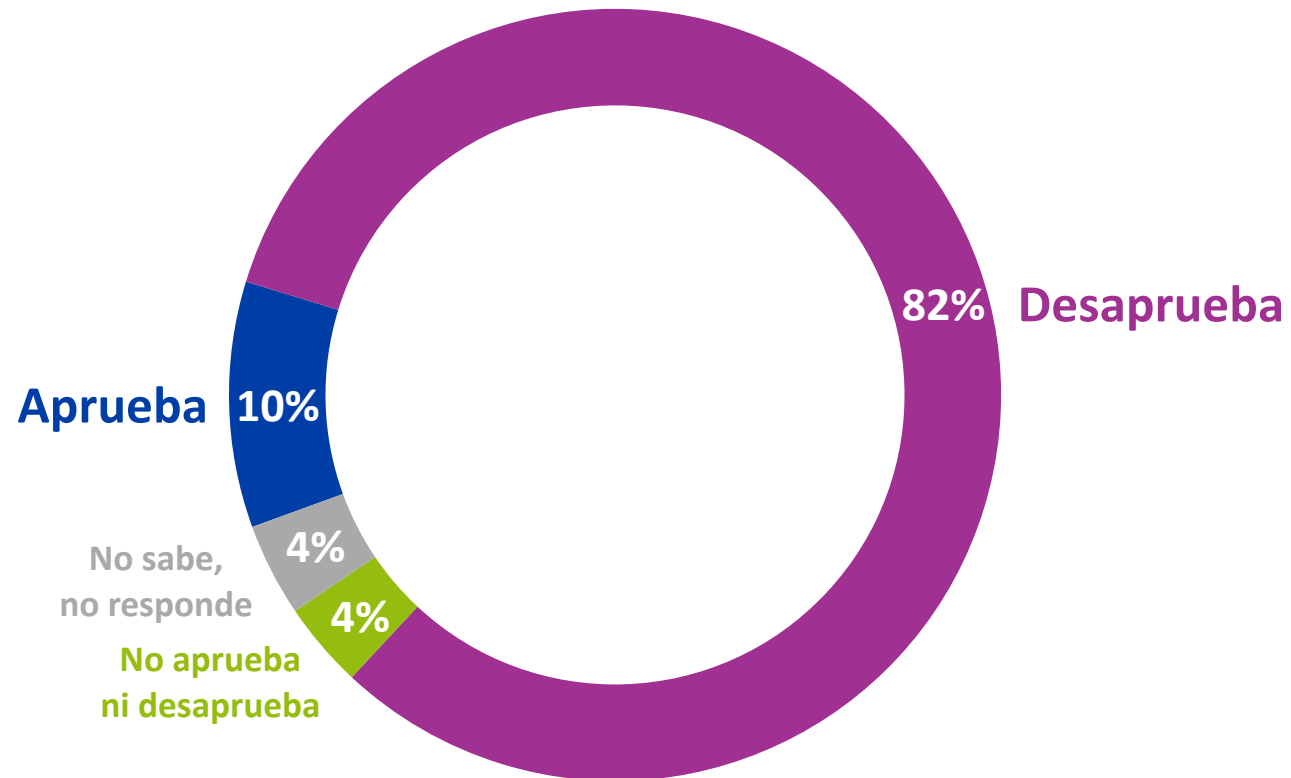
# APROBACIÓN GOBIERNO

---

SEBASTIÁN PIÑERA

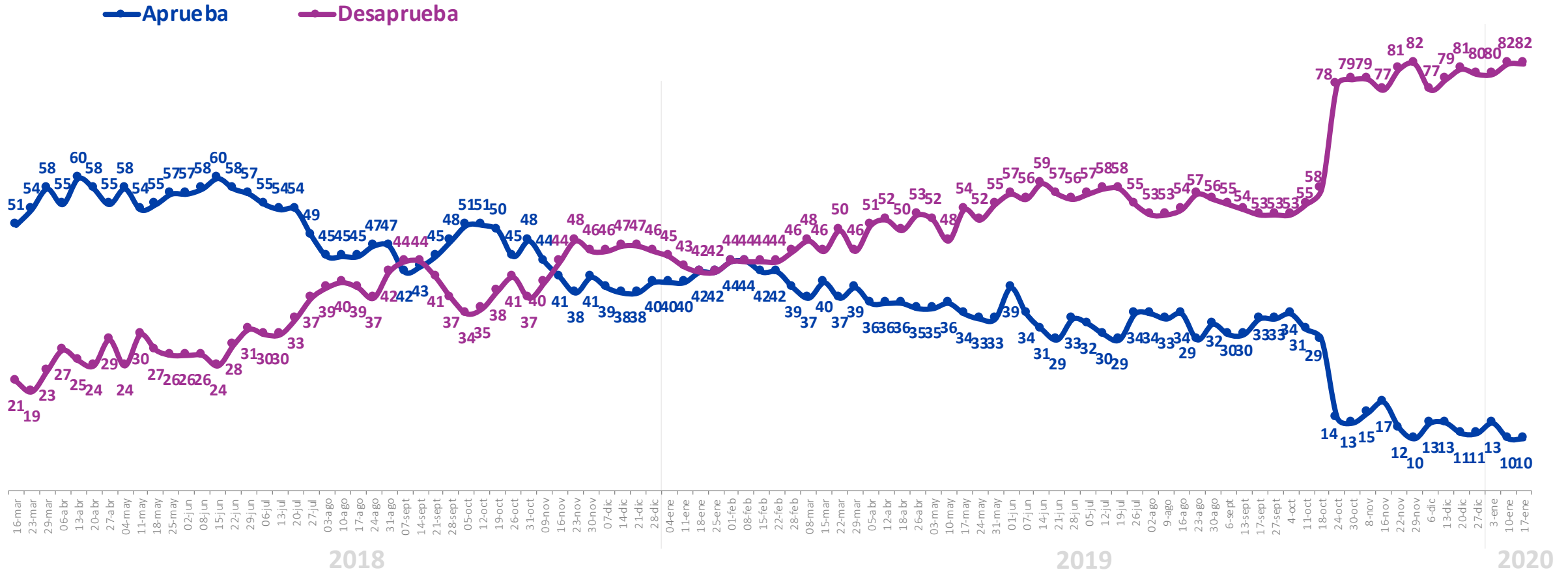
## Aprobación Presidencial

Independiente de su posición política, ¿Usted aprueba o desaprueba la forma como **Sebastián Piñera** está conduciendo su gobierno? %



# Aprobación Presidencial

Independiente de su posición política, ¿Usted aprueba o desaprueba la forma como Sebastián Piñera está conduciendo su gobierno? %

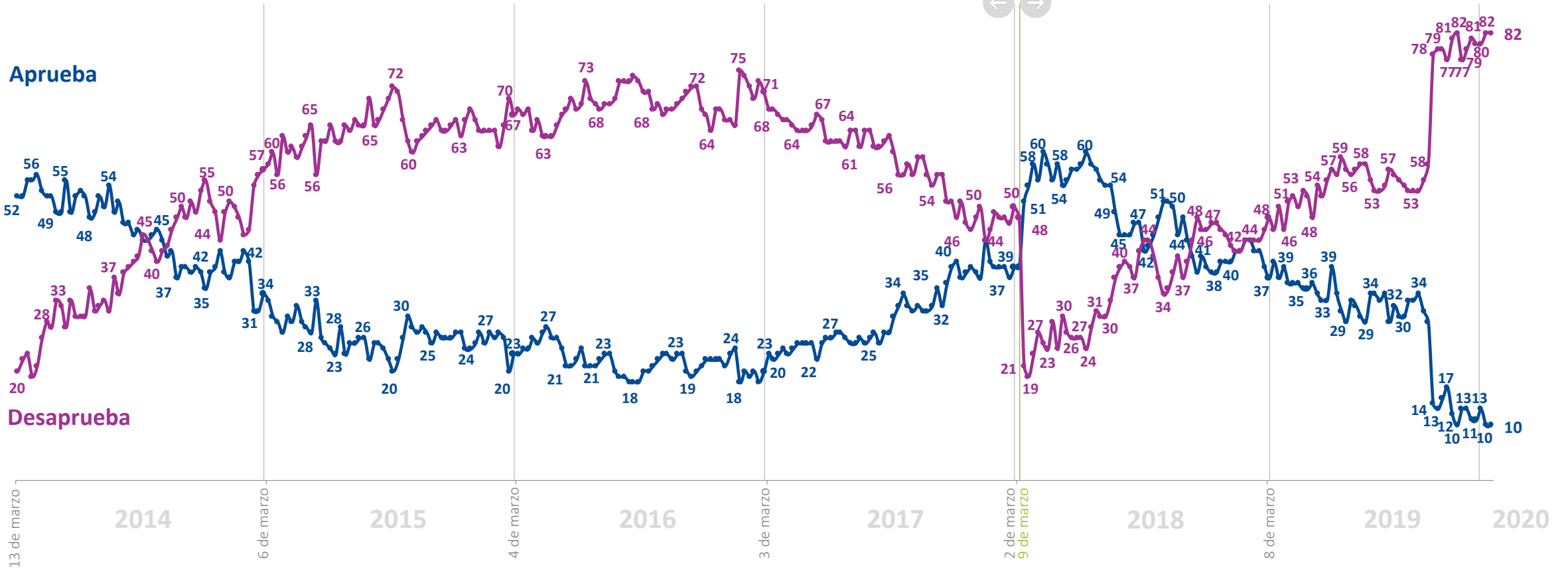


\*Se omiten categorías “Ni aprueba ni desaprueba” y “No sabe, no responde”

# Histórico. Aprobación Presidencial



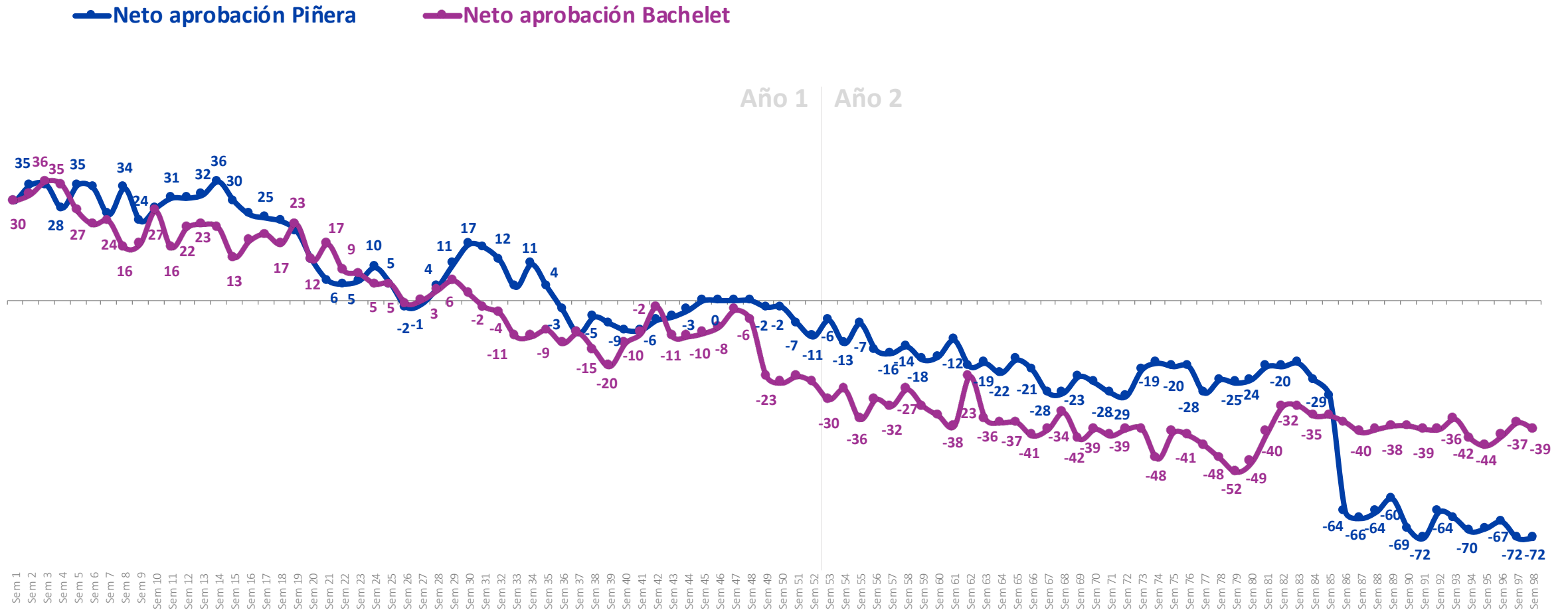
Michelle Bachelet Sebastián Piñera



\*Se omiten categorías “Ni aprueba ni desaprueba” y “No sabe, no responde”

# Neto de Aprobación Presidencial

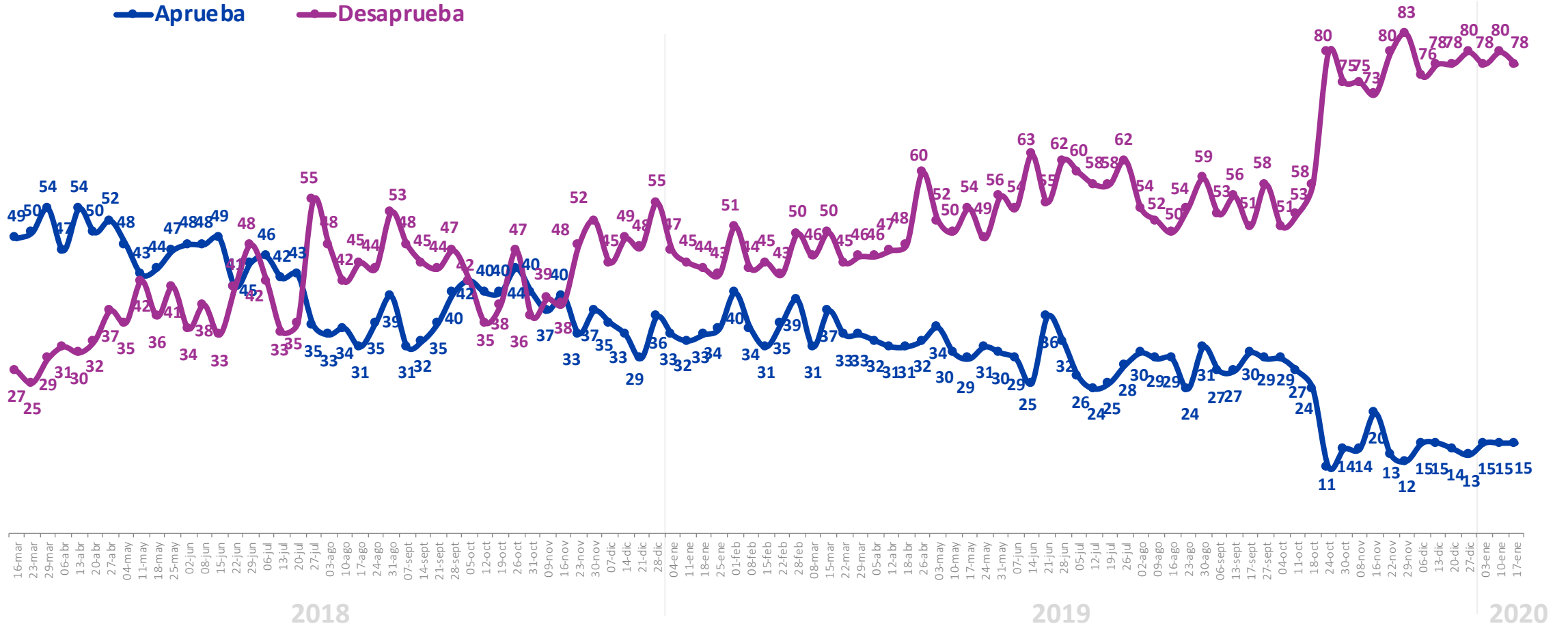
(% aprobadores – desaprobadores)



\*Diferencia entre aprobadores y desaprobadores

# Aprobación Gabinete


En general, ¿Usted aprueba o desaprueba el desempeño del actual equipo de ministras y ministros del Presidente Piñera? %



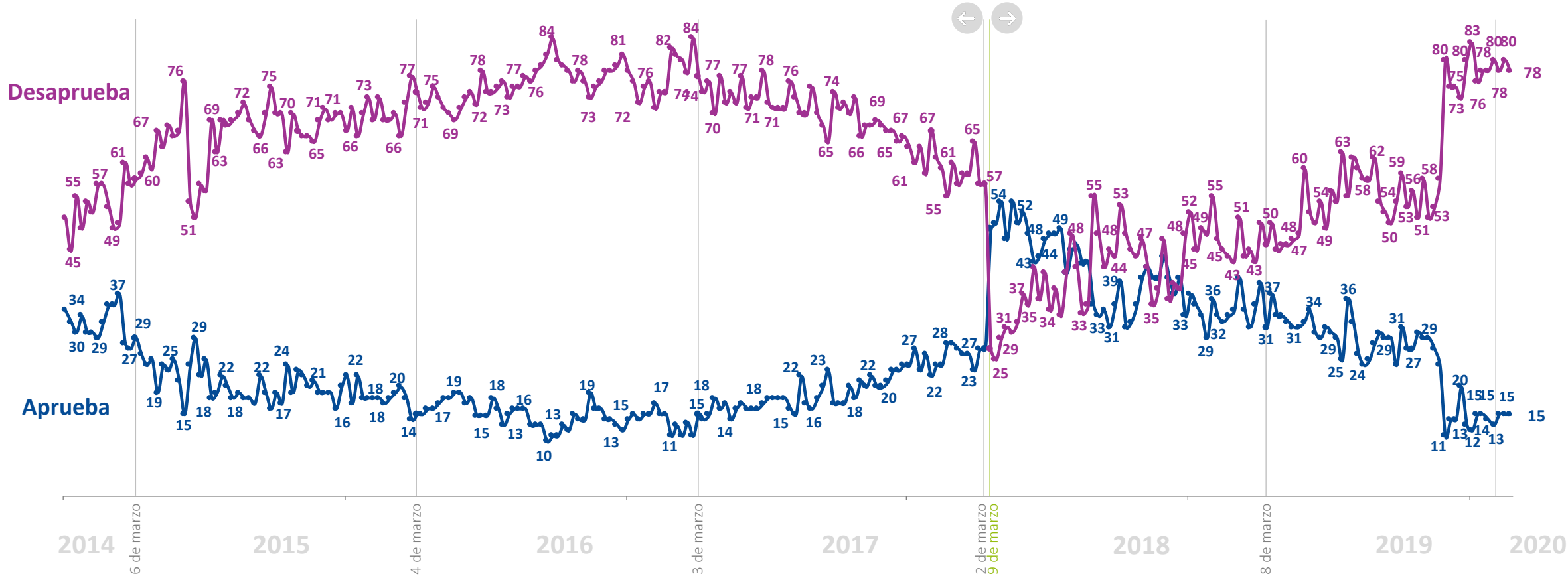
\*Se omiten categorías “Ni aprueba ni desaprueba” y “No sabe, no responde”.



# Histórico. Aprobación Gabinete



Michelle Bachelet  
Sebastián Piñera



\*Se omiten categorías “Ni aprueba ni desaprueba” y “No sabe, no responde”.





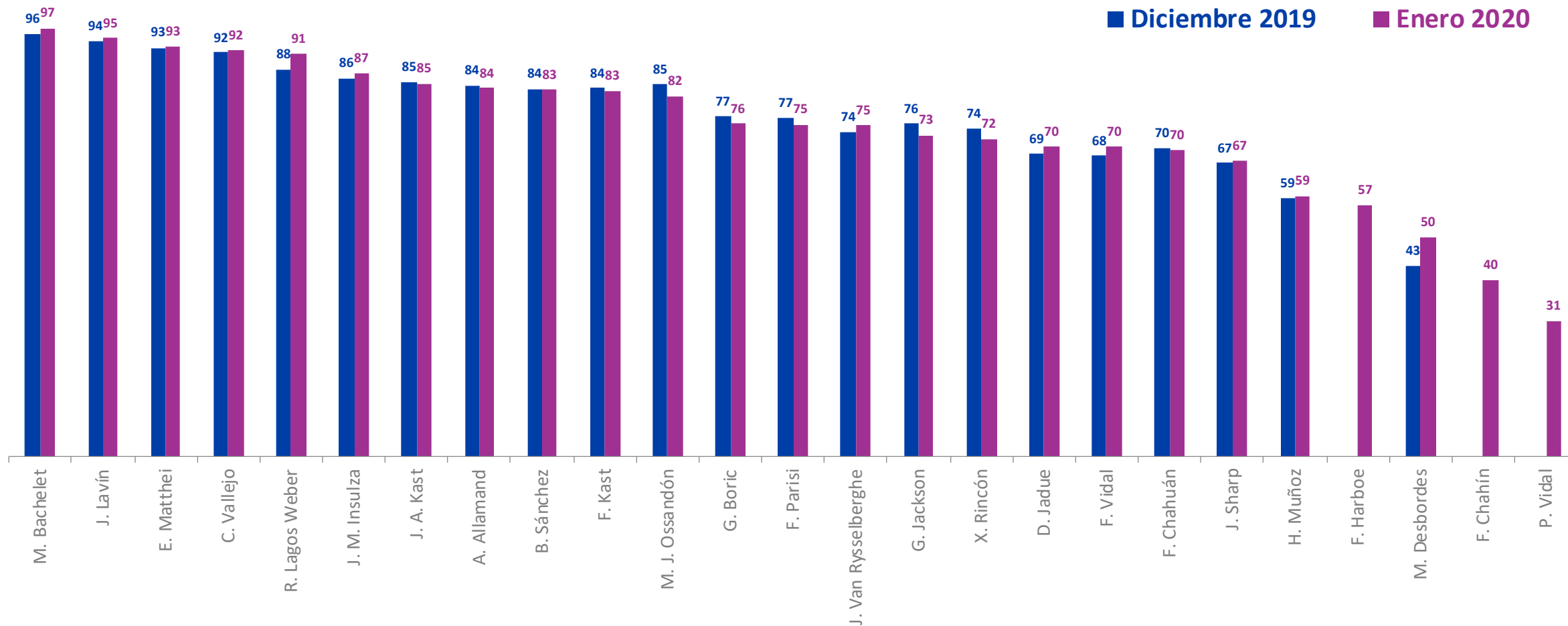
# PERSONAJES POLÍTICOS



# Conocimiento Personajes Políticos

¿Usted conoce o ha oído hablar de...?

% Que conoce



# Conocimiento Personajes Políticos

¿Usted conoce o ha oído hablar de...?

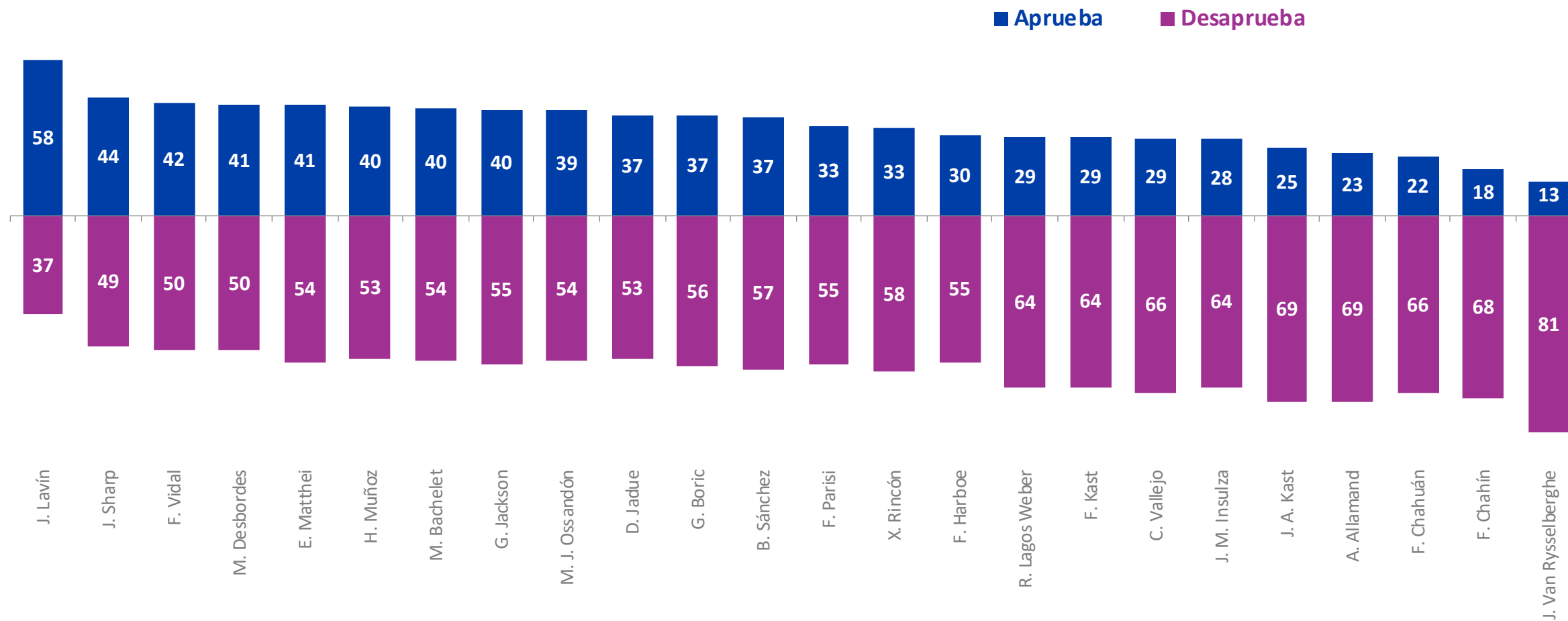
% Que conoce

	Abr. 2018	May. 2018	Jun. 2018	Jul. 2018	Ago. 2018	Sept. 2018	Oct. 2018	Nov. 2018	Dic. 2018	Ene. 2019	Feb. 2019	Mar. 2019	Abr. 2019	May. 2019	Jul. 2019	Ago. 2019	Sept. 2019	Oct. 2019	Nov. 2019	Dic. 2019	Ene. 2020
<b>M. Bachelet</b>	99	99	99	99	99	99	99	99	98	97	99	98	99	98	98	97	98	98	98	96	97
<b>J. Lavín</b>	95	94	97	96	94	95	94	97	94	95	91	92	94	95	95	93	92	94	95	94	95
<b>E. Matthei</b>				94	94	95		96	94	92	90	90	92	93	93	91	89	91	94	93	93
<b>C. Vallejo</b>														91		91	91	91	93	92	92
<b>R. Lagos Weber</b>	94	92	93	92	90	93	93	94	92	90	89	89	90	91	89	90	88	91	91	88	91
<b>J. M. Insulza</b>	92	89	89	89	90	89	88	90	88	85	87	88	87	87	84	85	82	85	88	86	87
<b>J. A. Kast</b>	87	84	84	85	81	82	81	86	82	80	79	81	80	80	81	81	80	78	85	85	85
<b>A. Allamand</b>	86	86	85	86	82	85	81	86	82	82	80	82	81	83	81	79	80	80	86	84	84
<b>B. Sánchez</b>	91	89	87	87	86	84	85	86	84	87	79	79	79	79	79	79	74	77	85	84	83
<b>F. Kast</b>	86	81	83	84	81	83	81	85	82	81	77	81	81	83	80	81	79	77	86	84	83
<b>M. J. Ossandón</b>	87	83	84	84	84	84	83	83	80	81	79	80	81	80	81	80	79	80	86	85	82
<b>G. Boric</b>	72	68	71	69	70	70	71	77	71	71	69	69	69	69	69	68	65	68	76	77	76
<b>F. Parisi</b>																				77	75
<b>J. Van Rysselberghe</b>	76	72	68	68	71	66	67	71	70	62	69	67	67	68		67			76	74	75
<b>G. Jackson</b>	77	73	74	75	72	73	73	75	74	72	69	70	70	71		68	67	73	76	76	73
<b>X. Rincón</b>	76	75	75	74	74	74	71	74		72	68	70	71	72	70	68	69	70	78	74	72
<b>D. Jadue</b>	66	60	62			64			63	60	62	62	69	63	65	66	64	65	71	69	70
<b>F. Vidal</b>																	68	65	70	68	70
<b>F. Chahuán</b>	72	67	67	70				69	66	60	61				60	64	63	64		70	70
<b>J. Sharp</b>	62	54	59	57	59	57	55	56	57	52	58	59	59	55	55	61	56	56	69	67	67
<b>H. Muñoz</b>	64	55	55	59	57	54	61	56	57	59	51	55	61	56	51	53	53	54	63	59	59
<b>F. Harboe</b>	53	50	54	55	55	50				40	46	50	52	52	48	49			58		57
<b>M. Desbordes</b>														32					46	43	50
<b>F. Chahín</b>													33	27					41		40
<b>P. Vidal</b>																					31



# Aprobación Personajes Políticos

Independiente de su posición política, ¿Usted aprueba o desaprueba el desempeño político de...? %



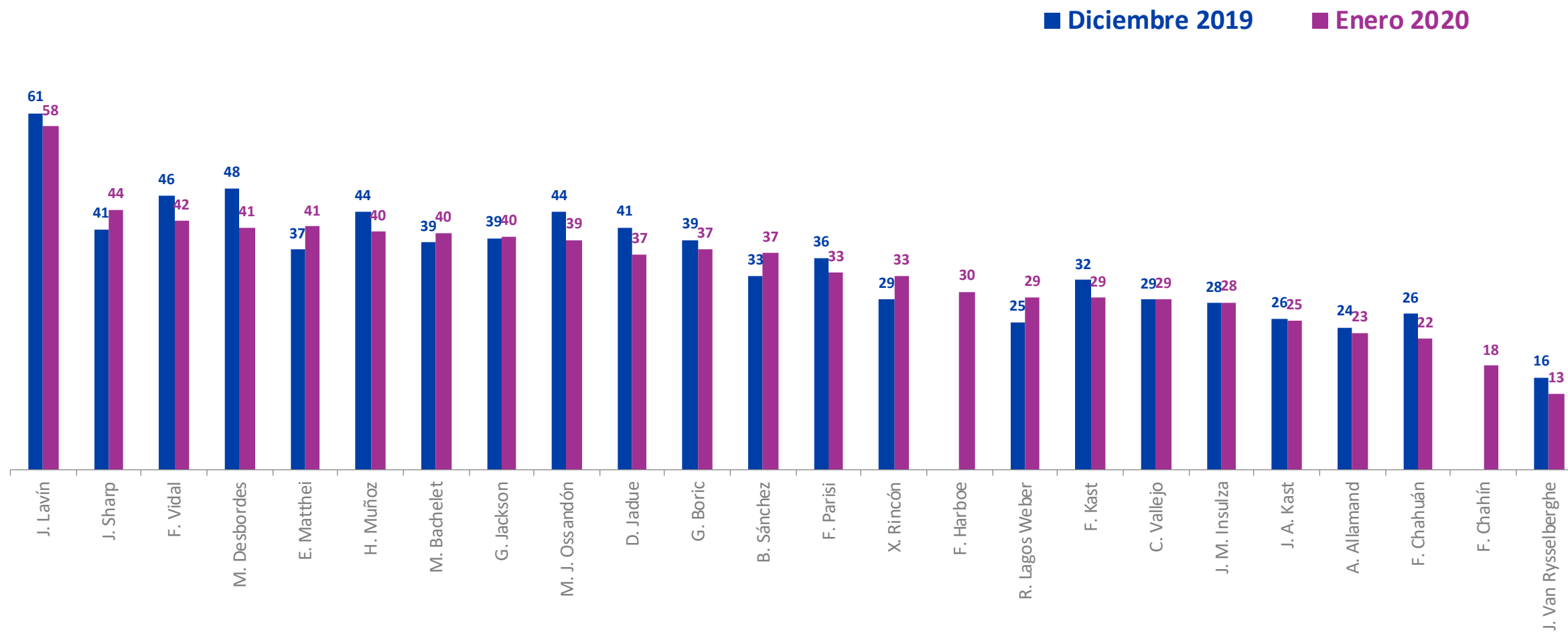
Casos: En base a conocimiento de cada personaje político.

\*Sólo personajes con más del 40% de conocimiento.

# Aprobación Personajes Políticos

Independiente de su posición política, ¿Usted aprueba o desaprueba el desempeño político de...?

% Aprueba



Casos: En base a conocimiento de cada personaje político.

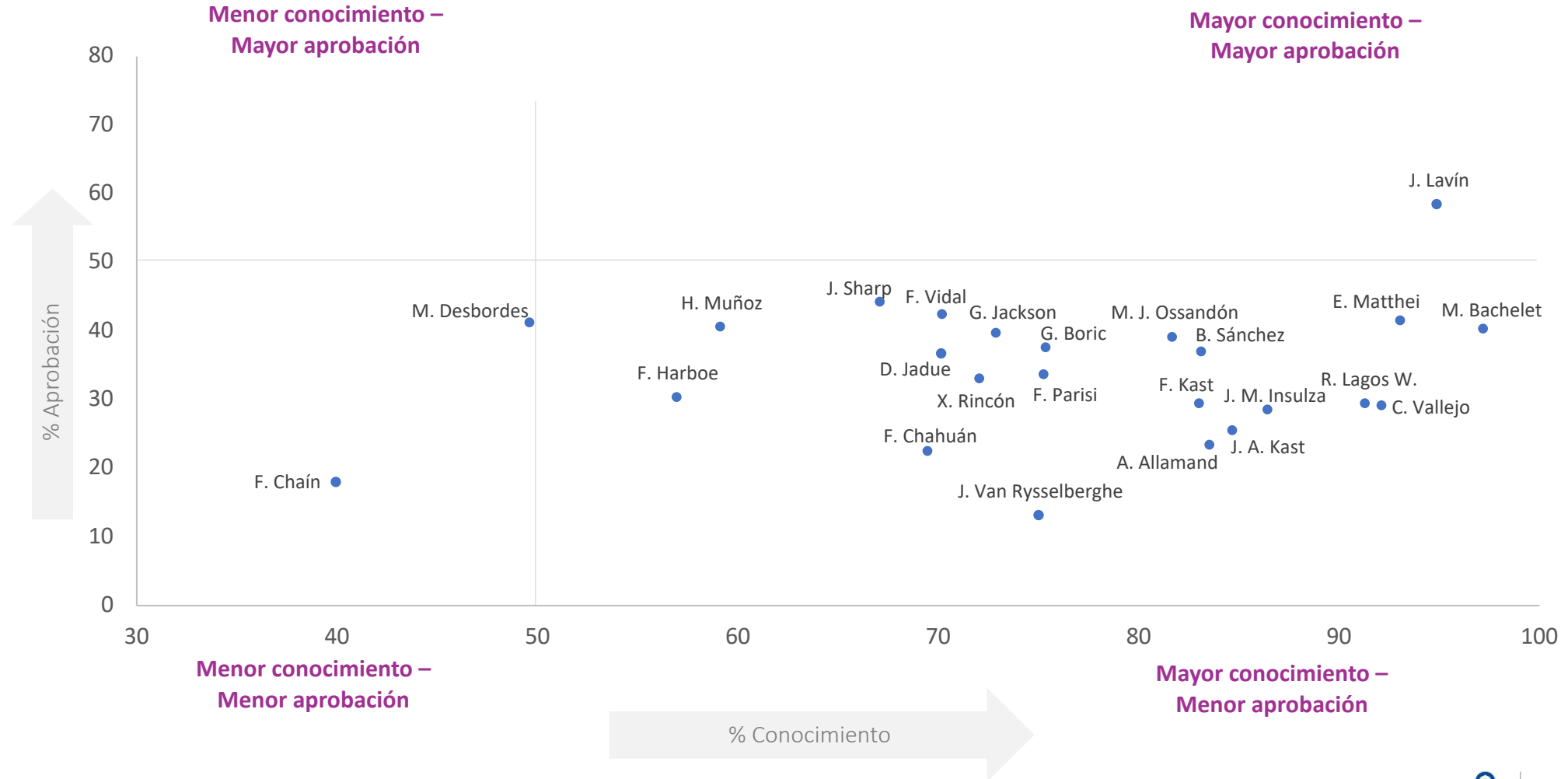
# Aprobación Personajes Políticos

Independiente de su posición política, ¿Usted aprueba o desaprueba el desempeño político de...?

% Aprueba

	Abr. 2018	May. 2018	Jun. 2018	Jul. 2018	Ago. 2018	Sept. 2018	Oct. 2018	Nov. 2018	Dic. 2018	Ene. 2019	Feb. 2019	Mar. 2019	Abr. 2019	May. 2019	Jul. 2019	Ago. 2019	Sept. 2019	Oct. 2019	Nov. 2019	Dic. 2019	Ene. 2020
J. Lavín	70	74	72	71	74	73	71	73	74	74	72	74	77	72	75	72	71	75	59	61	58
J. Sharp	54	52	52	53	47	52	54	57	55	50	48	52	45	41	50	54	51	51	40	41	44
F. Vidal																	51	50	41	46	42
M. Desbordes														29					44	48	41
E. Matthei				57	54	55		56	53	55	52	56	53	55	51	51	50	55	37	37	41
H. Muñoz	66	64	62	57	58	60	63	67	58	55	57	61	55	55	52	52	54	52	38	44	40
M. Bachelet	46	43	43	43	40	45	40	41	51	50	52	49	48	46	54	50	54	53	36	39	40
G. Jackson	56	58	57	60	60	61	56	56	55	51	49	49	52	46		48	53	52	49	39	40
M. J. Ossandón	52	50	51	48	51	52	50	52	43	49	44	49	48	45	45	45	48	48	45	44	39
D. Jadue	36	40	37			47			39	45	40	39	35	37	42	42	40	42	39	41	37
G. Boric	55	57	59	59	59	62	56	53	55	43	46	47	47	49	50	47	52	54	46	39	37
B. Sánchez	53	56	54	53	50	50	47	50	51	52	45	47	43	45	50	46	46	47	32	33	37
F. Parisi																				36	33
X. Rincón	43	47	45	45	45	48	43	47		43	43	48	43	46	40	40	45	40	26	29	33
F. Harboe	47	44	45	48	39	43				41	38	44	41	36	35	35			29		30
R. Lagos Weber	45	46	46	43	47	48	43	49	41	43	43	42	43	38	44	38	39	41	25	25	29
F. Kast	51	43	46	46	42	45	46	51	43	44	44	43	47	44	42	41	42	37	31	32	29
C. Vallejo														31		42	46	45	30	29	29
J. M. Insulza	54	55	55	48	49	53	51	57	53	50	47	46	45	47	44	39	46	48	26	28	28
J. A. Kast	42	35	37	36	37	39	38	38	33	39	38	37	37	38	37	34	35	30	23	26	25
A. Allamand	52	47	49	50	49	48	50	50	44	44	45	49	40	44	43	42	44	41	26	24	23
F. Chahuán	43	41	46	41				53	44	42	39				37	35	41	44		26	22
F. Chahín																			22		18
J. Van Rysselberghe	35	31	32	32	33	35	32	34	31	29	27	37	31	31		26			15	16	13

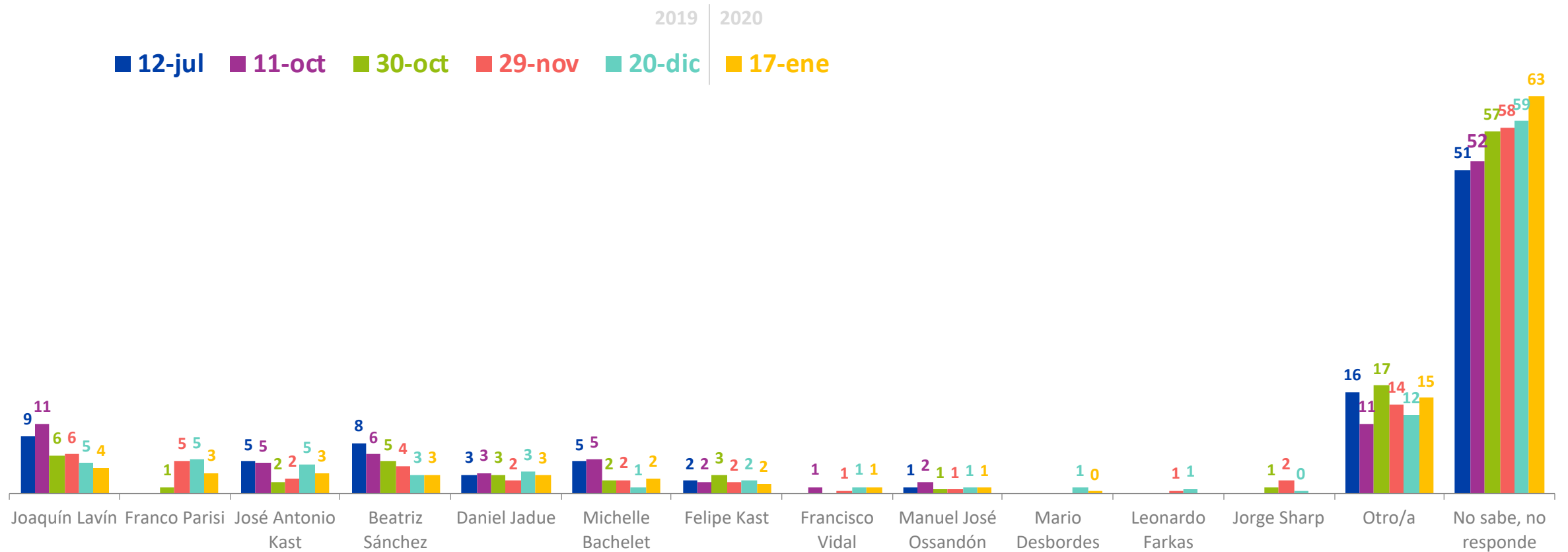
# Conocimiento y aprobación personajes políticos en Enero





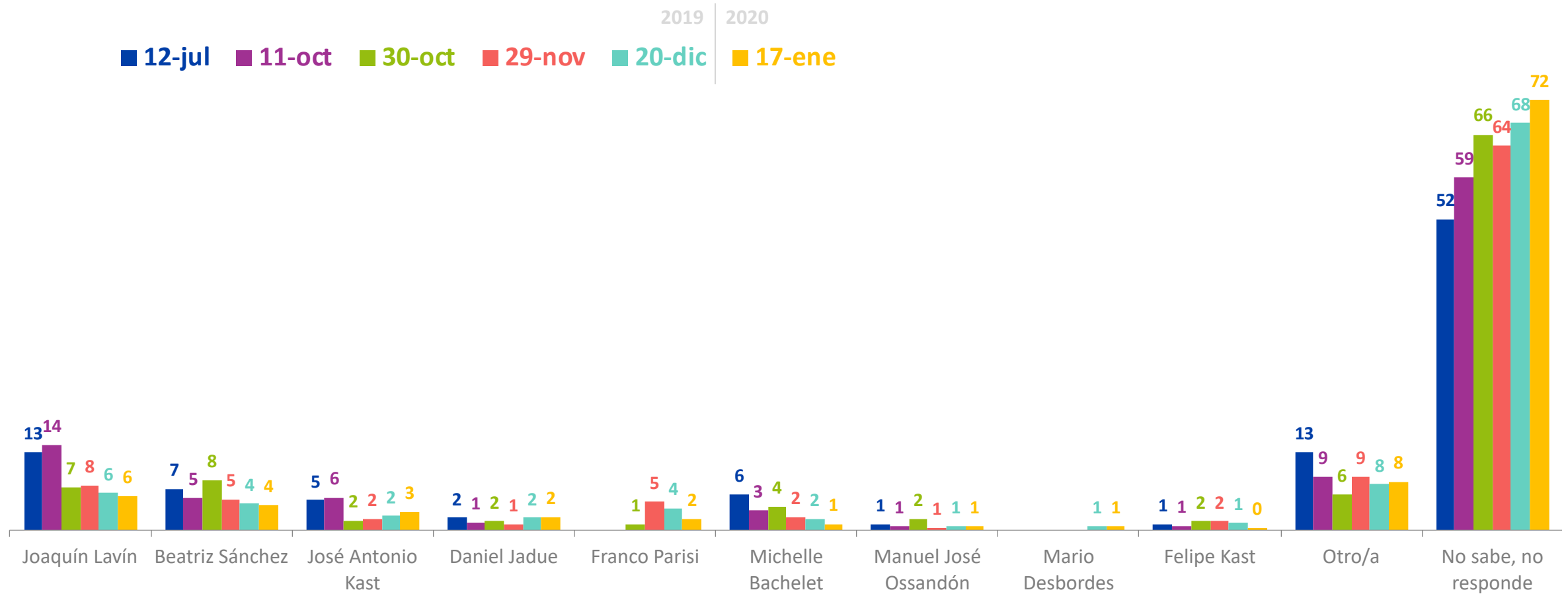
# Preferencia Presidencial. Espontánea

Con excepción del Presidente Piñera, ¿Quién le gustaría a Ud. que fuera la o el próximo presidente/a de Chile? %



# Expectativas próximo Presidente/a. Espontánea

Independiente de lo que Ud. prefiere, ¿Quién cree Ud. que será la o el próximo presidente/a de Chile? %



A close-up photograph of an elderly woman's hands resting on a grey plastic cane. She is wearing a dark red, textured knit sweater and a colorful patterned scarf. The background is dark and out of focus, showing parts of other people. The text 'REFORMA DE PENSIONES' is overlaid on the left side of the image.

**REFORMA**  

---

**DE PENSIONES**

# Necesidad de hacer una reforma al sistema de AFP

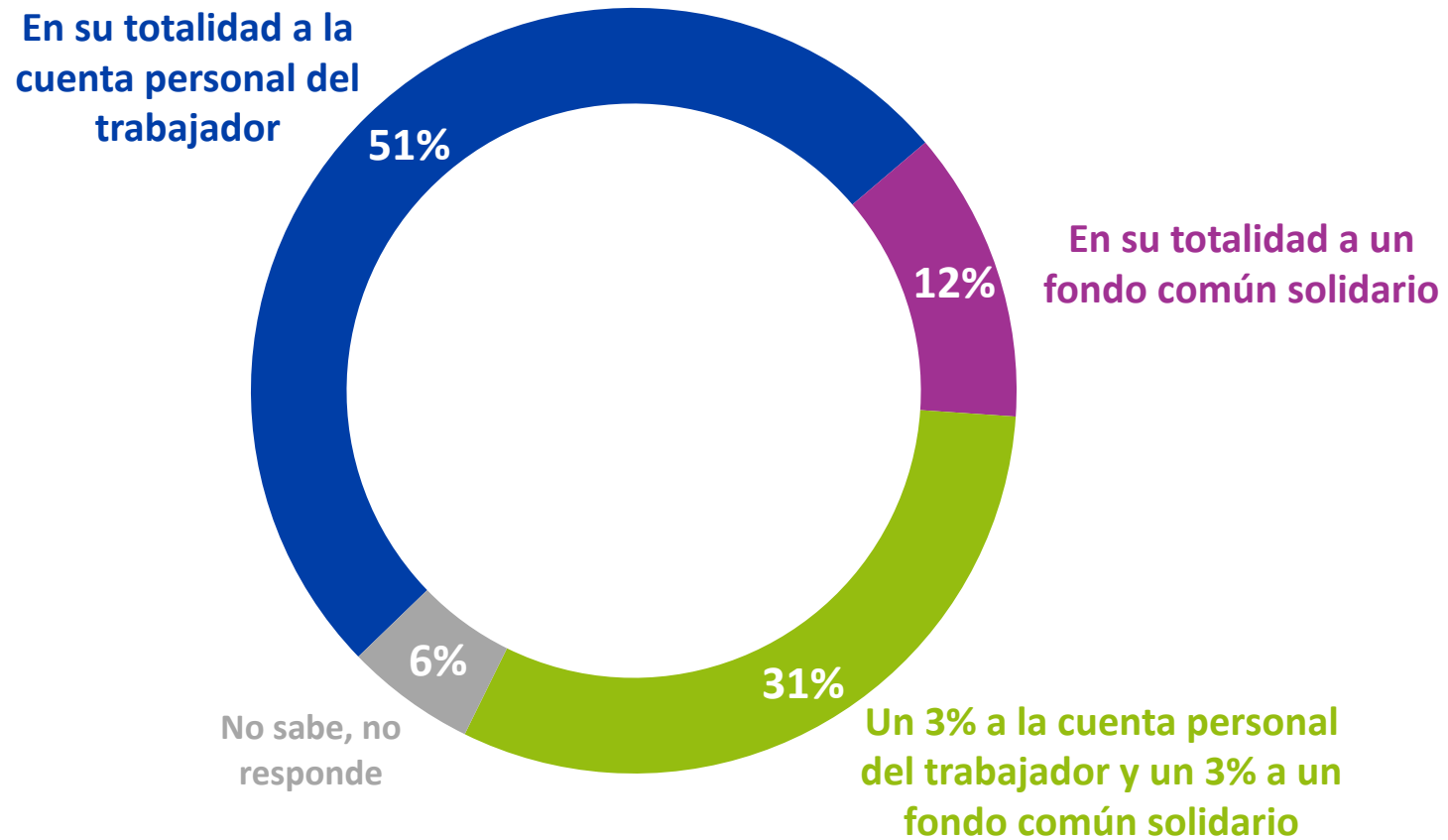
¿Usted está de acuerdo o en desacuerdo con que es necesario hacer una reforma al sistema previsional...? %





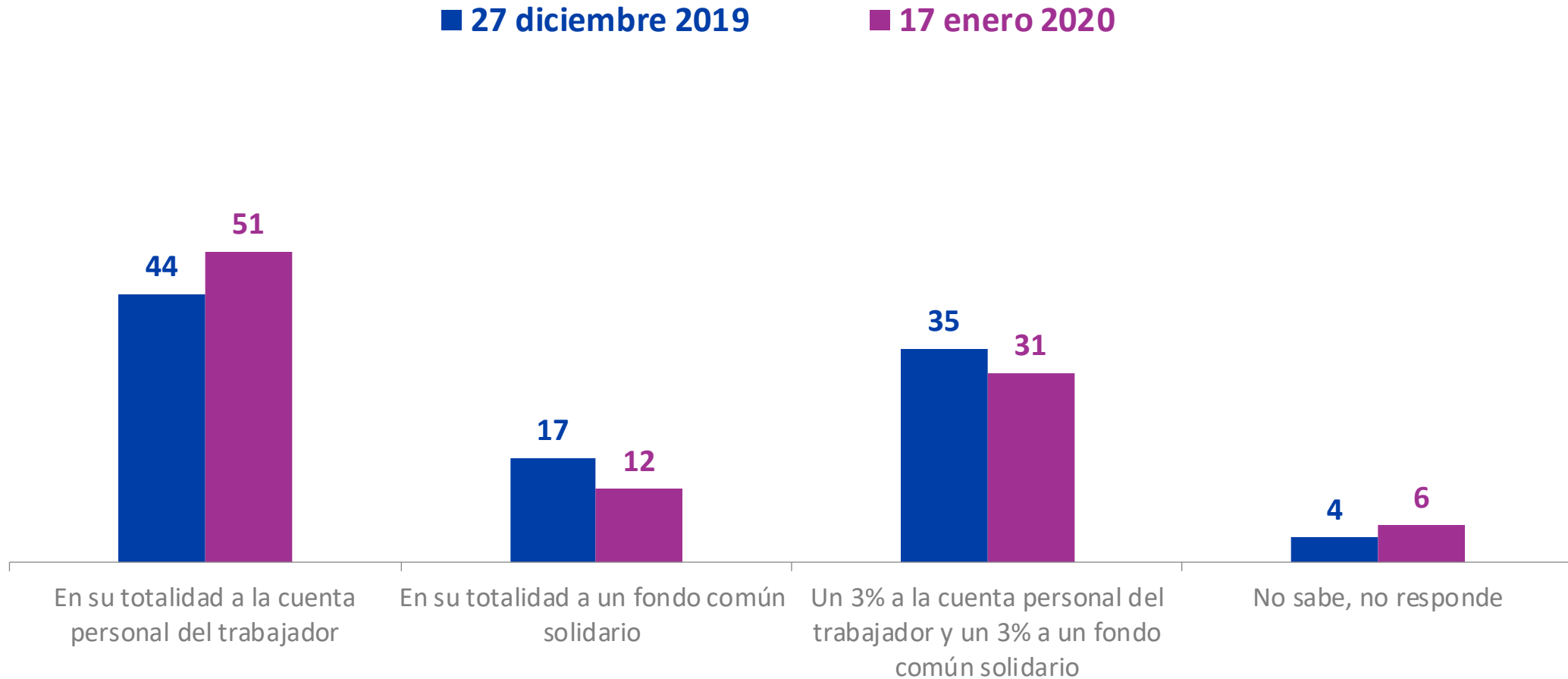
## Destino de nuevos fondos de pensiones

¿Usted cree que los fondos propuestos para mejorar las pensiones que provendrían ahora de un 6% extra de cotizaciones al trabajador y que pagará el empleador, deberían ir...? %



## Destino de nuevos fondos de pensiones

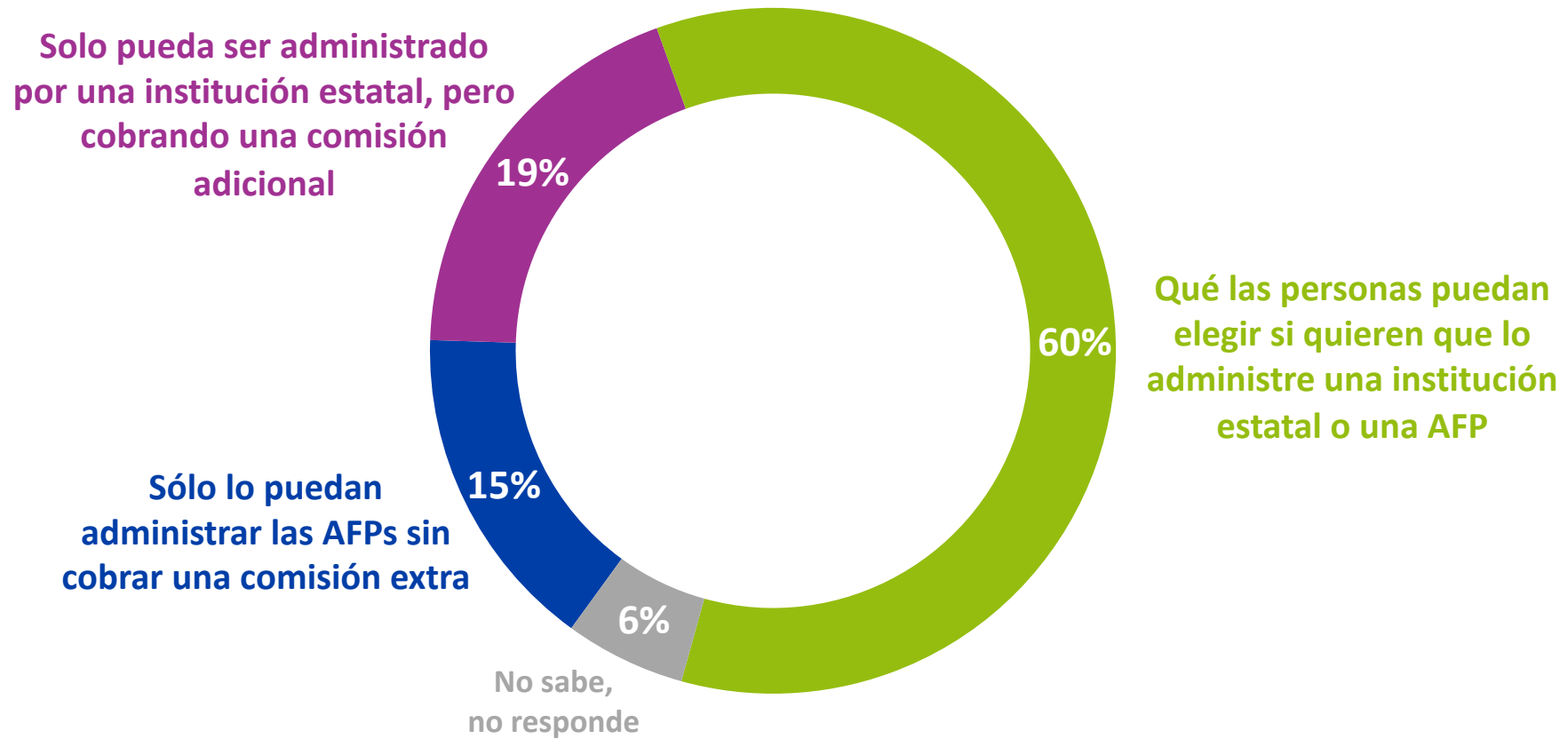
¿Usted cree que los fondos propuestos para mejorar las pensiones que provendrían ahora de un 6% extra de cotizaciones al trabajador y que pagará el empleador, deberían ir...? %



\* Medición del 27 de Diciembre pregunta consideraba 5% de cotización adicional

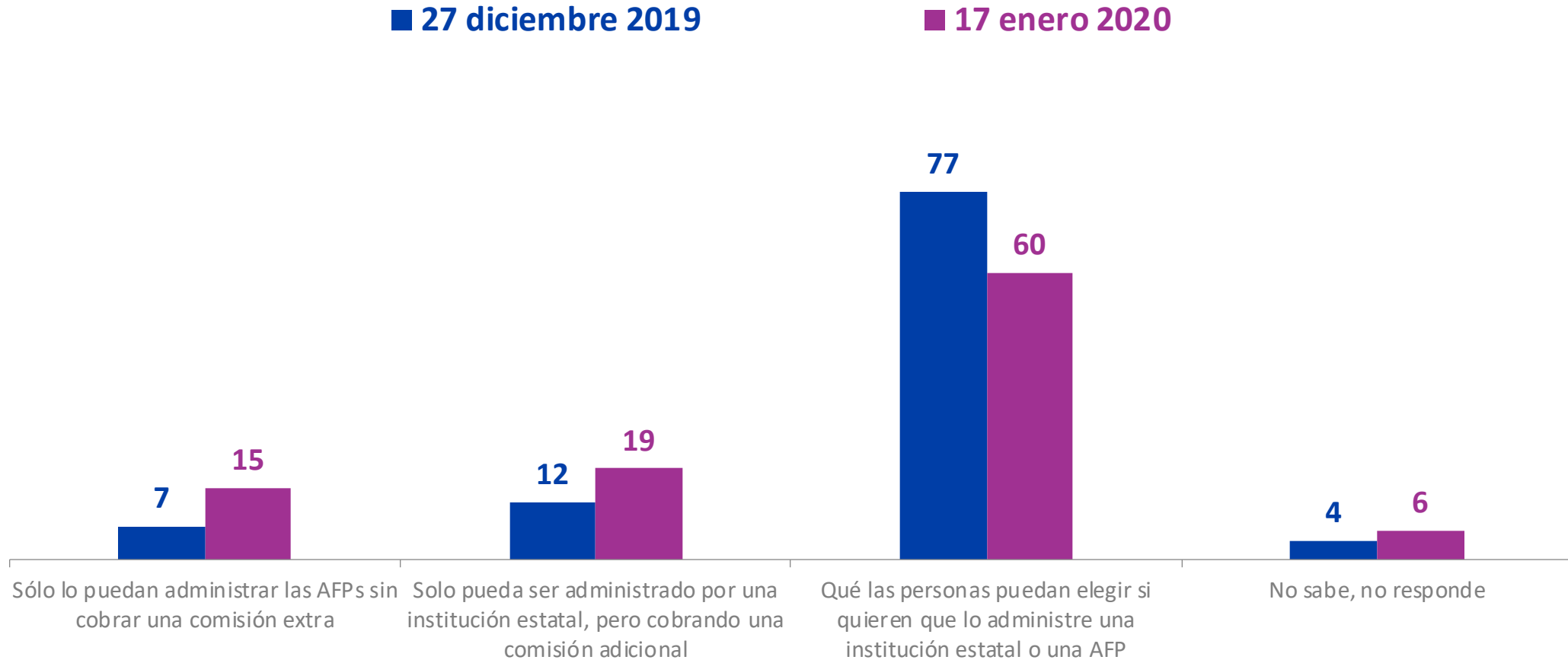
## Gestión del 6% adicional de cotización

¿Cuál de las siguientes alternativas prefiere? Qué el 6% de cotización adicional... %



## Gestión del 6% adicional de cotización

¿Cuál de las siguientes alternativas prefiere? Qué el 6% de cotización adicional... %

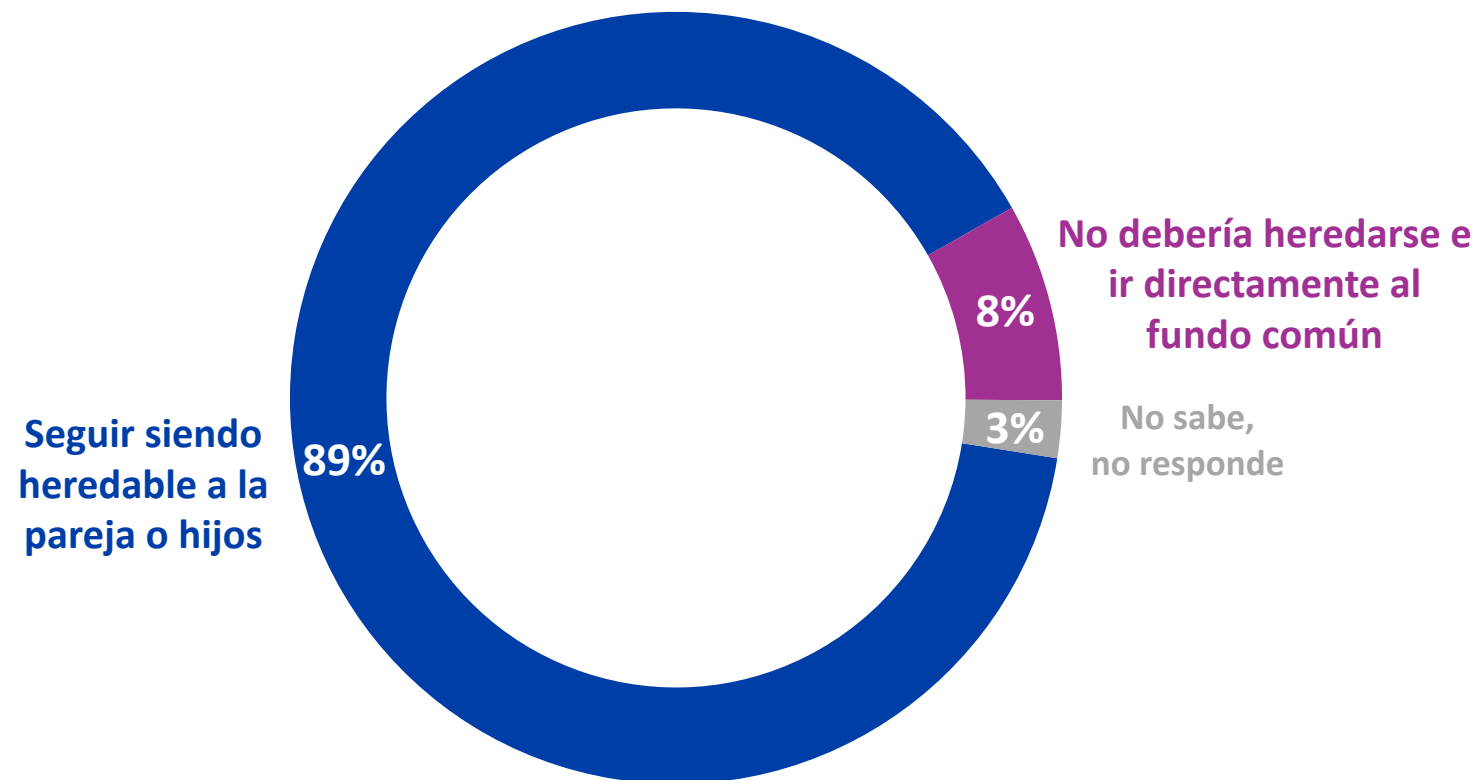


\* Medición del 27 de Diciembre pregunta consideraba 5% de cotización adicional



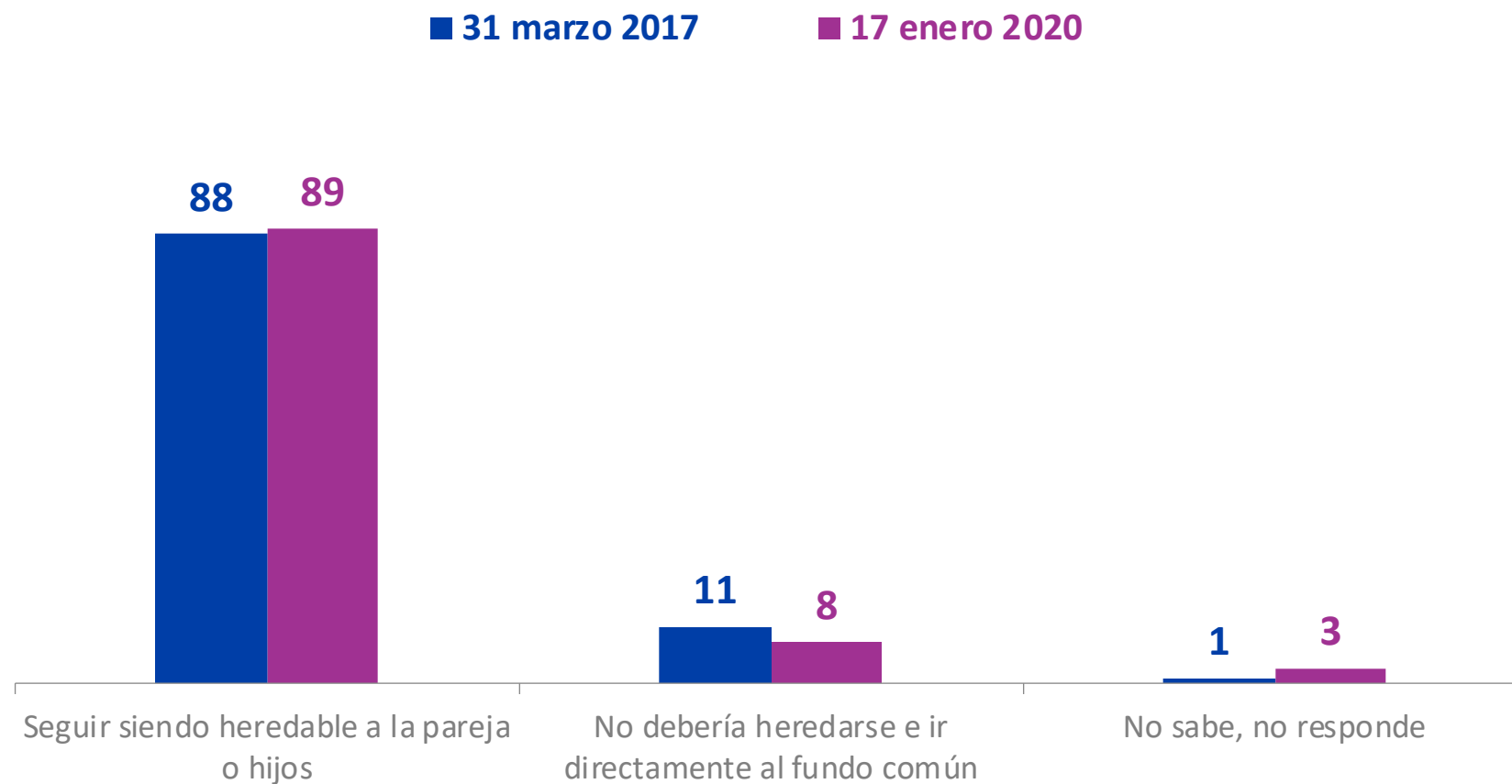
## Fondos heredables

En el sistema actual de AFP las parejas o hijos heredan los fondos del pensionado en caso de fallecimiento. Frente a ello, ¿Usted cree que el 6% de cotizaciones extra que pagará el empleador debería...? %



## Fondos heredables

En el sistema actual de AFP las parejas o hijos heredan los fondos del pensionado en caso de fallecimiento. Frente a ello, ¿Usted cree que el 6% de cotizaciones extra que pagará el empleador debería...? %





# ECONOMÍA Y SOCIEDAD

# Evaluación del País

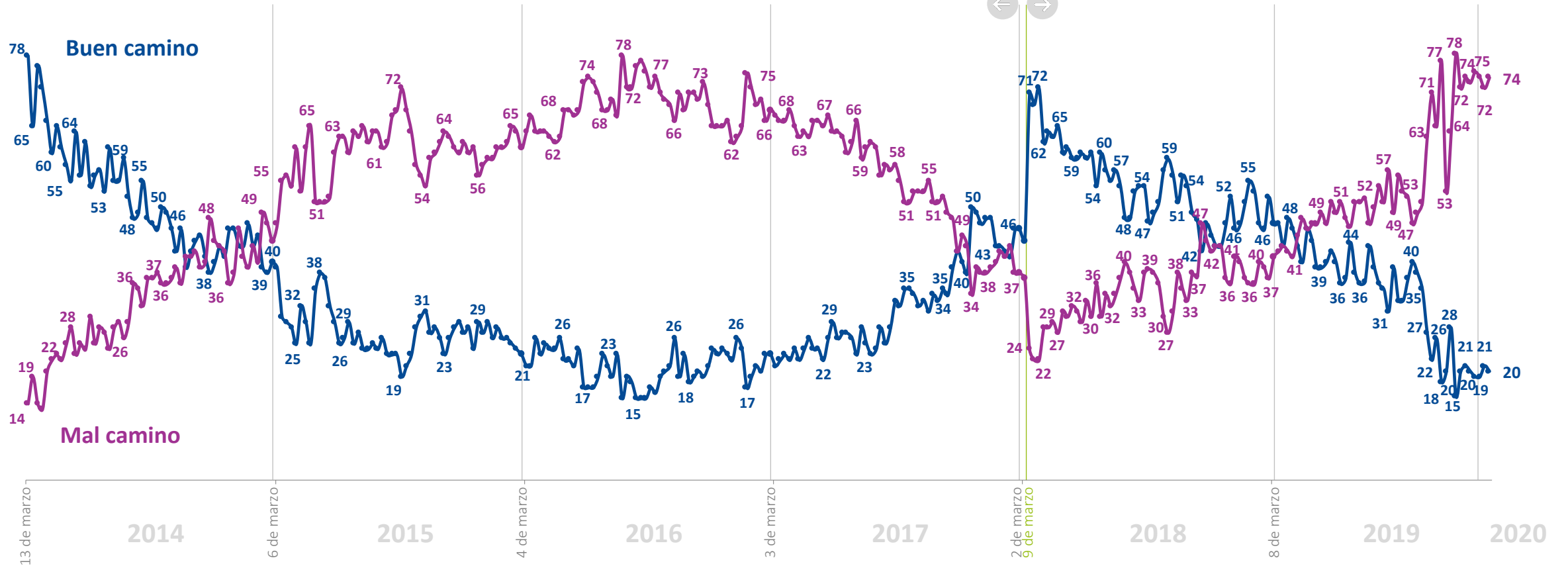
Pensando en todos los aspectos políticos, económicos y sociales, ¿Ud. cree que el país va por un buen camino o por un mal camino? %



Michelle Bachelet



Sebastián Piñera




\*La diferencia para completar 100% corresponde a las respuestas "Ni por el bueno ni por el malo" y "No sabe, no responde"



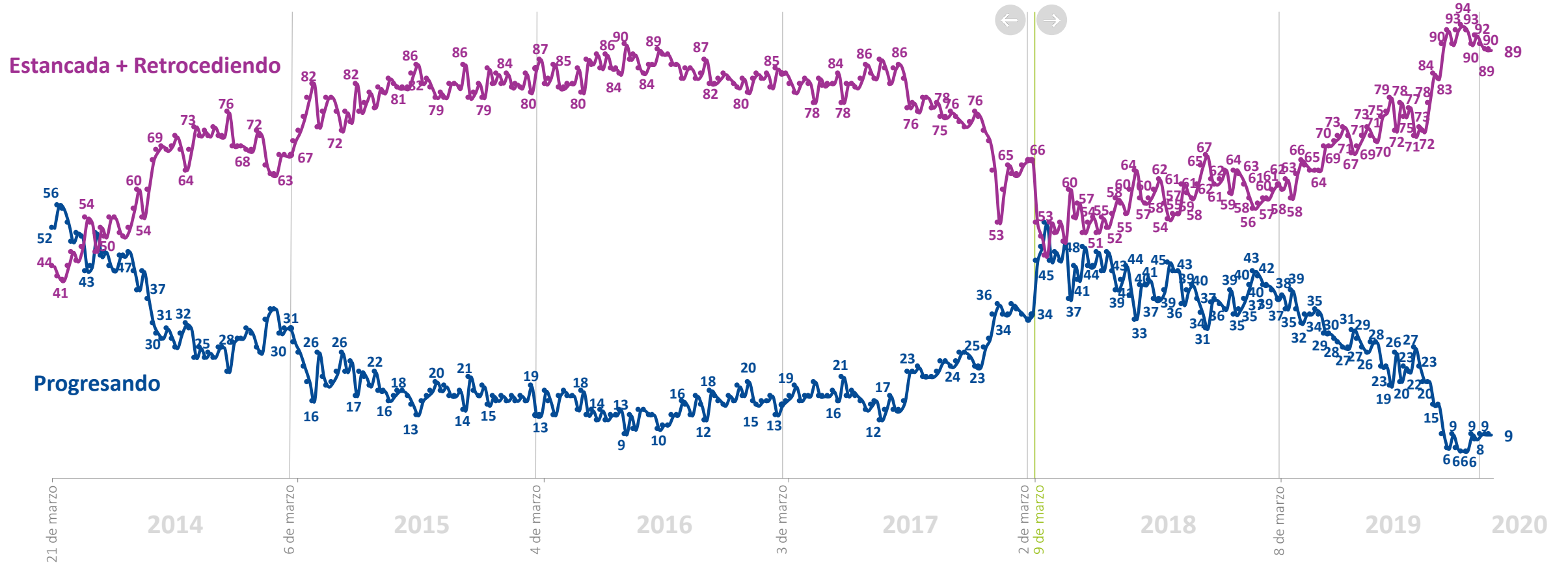
# Percepción de progreso económico

¿Ud. cree que en el momento actual la economía chilena está: progresando, estancada o en retroceso? %



Michelle Bachelet

Sebastián Piñera



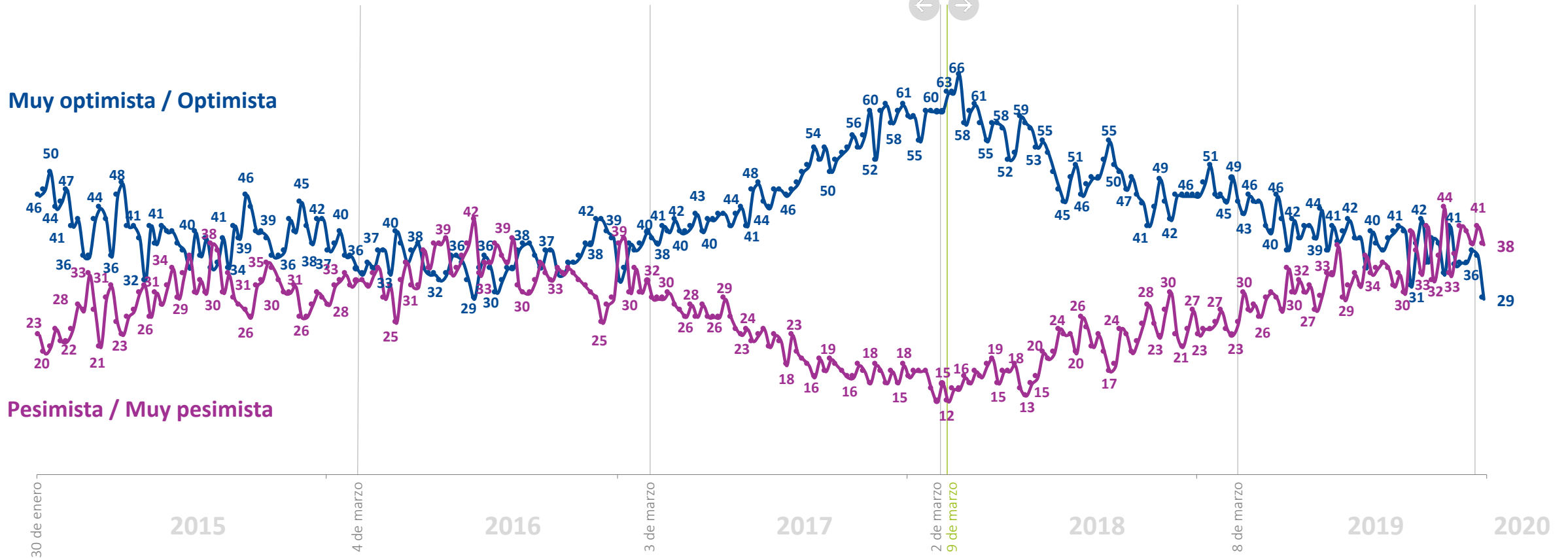
\*La diferencia para completar 100% corresponde a la respuesta "No sabe, no responde"

# Expectativas futuro del país

En general, ¿Cómo se siente usted acerca del futuro del país? %




Michelle Bachelet  
Sebastián Piñera



\*La diferencia para completar 100% corresponde a las respuestas "Ni optimista ni pesimista" y "No sabe, no responde"

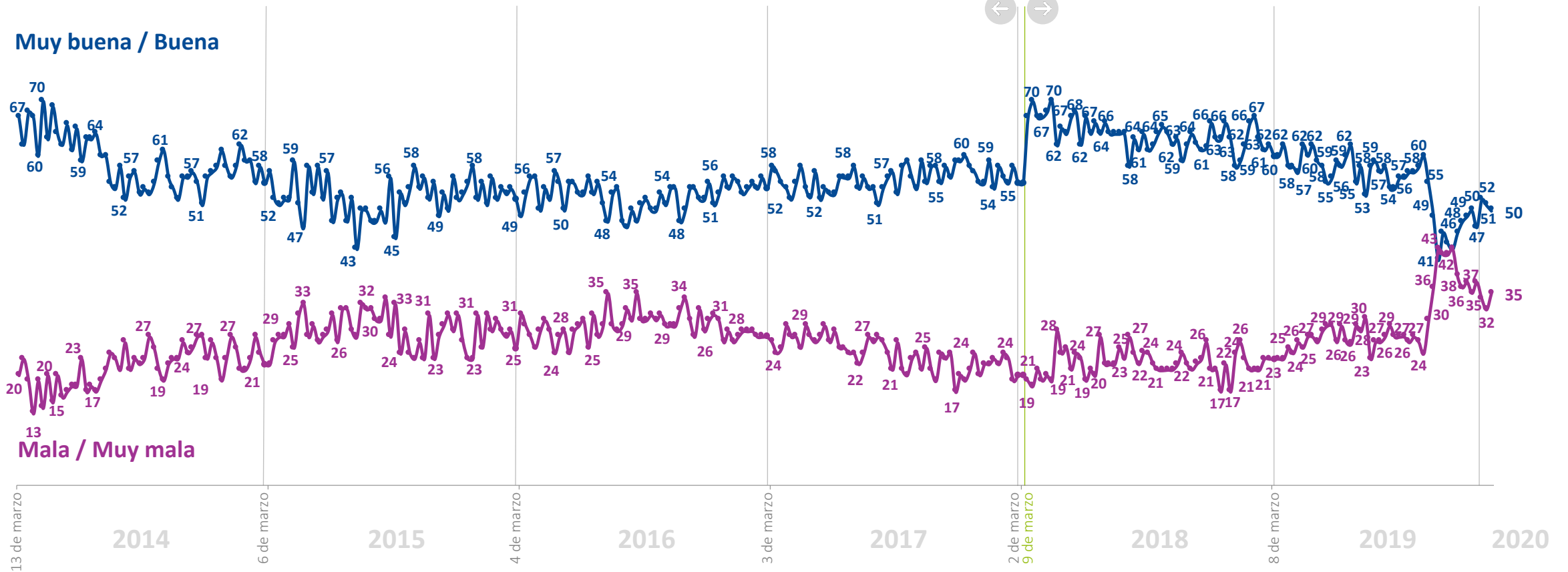
# Evaluación económica personal y familiar

¿Cómo calificaría usted la situación económica actual de usted y su familia? %



Michelle Bachelet

Sebastián Piñera



\*La diferencia para completar 100% corresponde a las respuestas “Ni buena ni mala” y “No sabe, no responde”



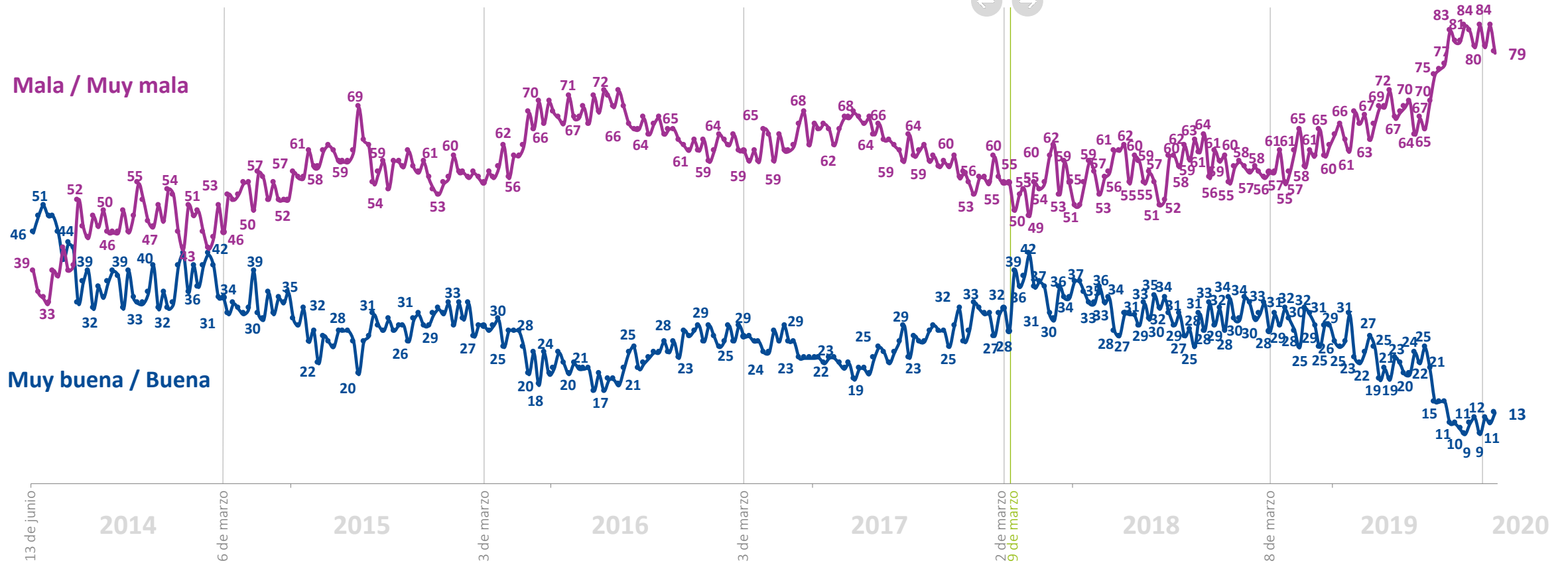


# Expectativas de empleo

¿Cómo calificaría usted la situación actual del empleo en el país? %




Michelle Bachelet Sebastián Piñera



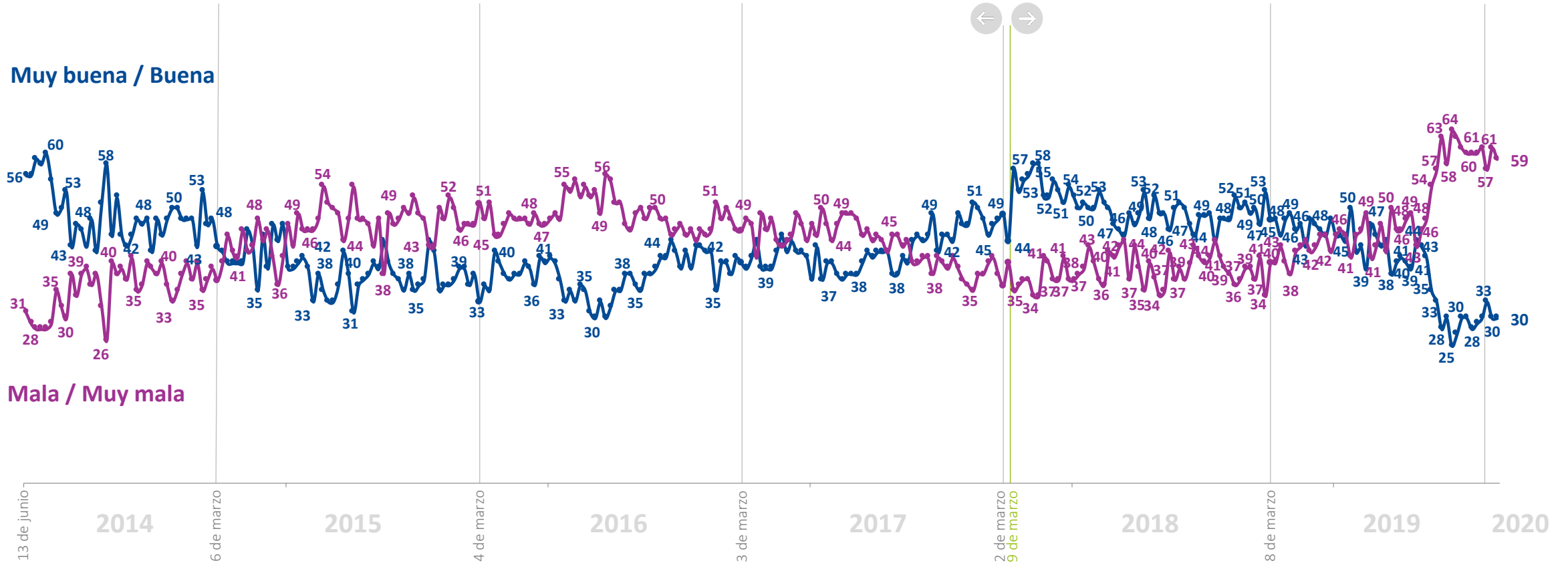
\*La diferencia para completar 100% corresponde a las respuestas "Ni buena ni mala" y "No sabe, no responde"

# Expectativas de consumo

¿Cómo calificaría usted la situación económica de los consumidores para poder comprar bienes y servicios? %



Michelle Bachelet Sebastián Piñera



\*La diferencia para completar 100% corresponde a las respuestas "Ni buena ni mala" y "No sabe, no responde"





[plazapublica@cadem.cl](mailto:plazapublica@cadem.cl)



[/plazapublicacadem](https://www.facebook.com/plazapublicacadem)



[/plazacadem](https://www.twitter.com/plazacadem)

[www.plazapublica.cl](http://www.plazapublica.cl)