



Encuesta Plaza Pública

Primera semana de Enero - Estudio N°312

Metodología

Técnica

Encuestas Telefónicas aplicada a través de sistema Cati a celulares de prepago y post pago.

Universo

Hombres y mujeres mayores de 18 años, habitantes de las 16 regiones del país.

Muestreo

Muestreo probabilístico con selección aleatoria de individuo y estratificado previamente por región.

Muestra y cobertura semanal

709 casos. Margen de error de +/- 3,7 puntos porcentuales al 95% de confianza.

Se alcanzó una cobertura total de 197 comunas. El 90% de la muestra fue aplicada en población urbana y el 10% en población rural.

Tasa de logro

Para lograr los 709 casos efectivos se realizaron un total de 3.893 llamados, lo que representa una tasa de éxito del 18%.

Ponderación

Los datos fueron ponderados a nivel de sujetos por zona, género y edad, obteniendo una muestra de representación nacional para el universo en estudio.

Fecha de terreno

Jueves 2 al Viernes 3 de Enero de 2020.

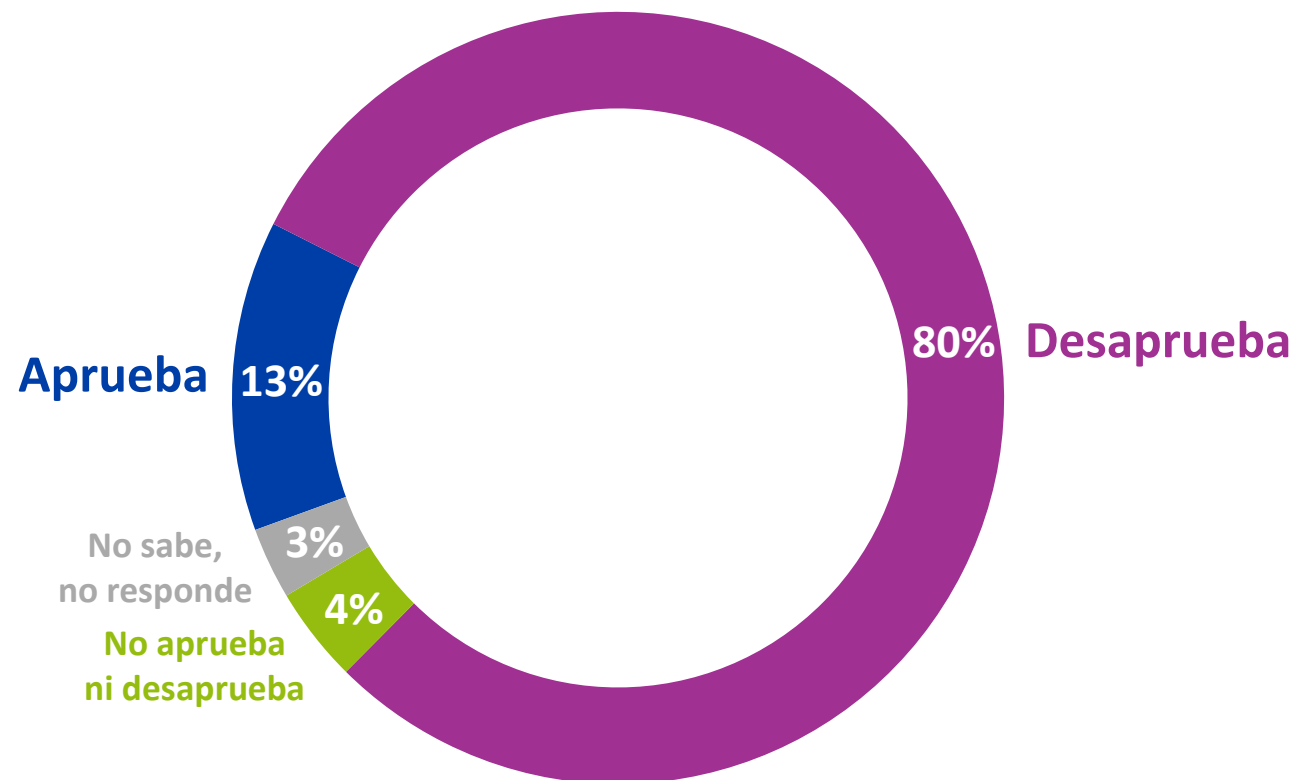
A photograph of Sebastián Piñera, the former President of Chile, speaking at a podium. He is wearing a dark blue suit, a white striped shirt, and a blue tie. He has a small Chilean flag pin on his lapel and is gesturing with his right hand. The background is a blurred architectural setting.

APROBACIÓN GOBIERNO

SEBASTIÁN PIÑERA

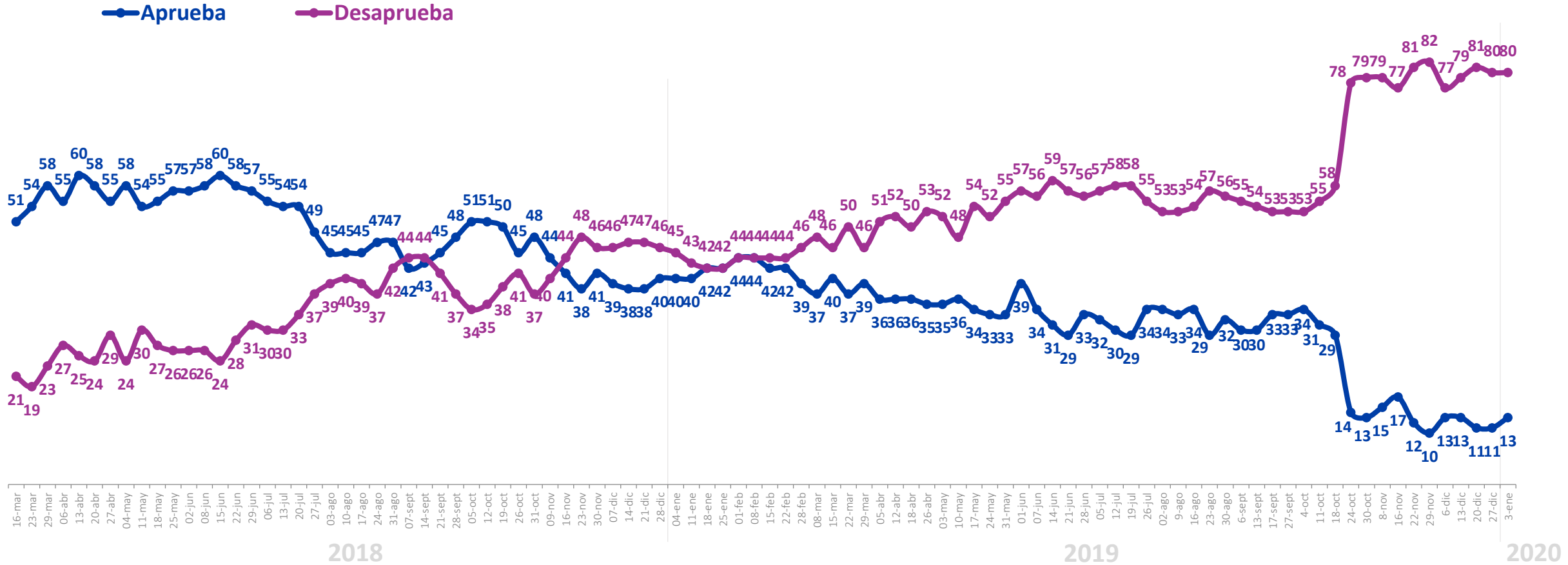
Aprobación Presidencial

Independiente de su posición política, ¿Usted aprueba o desaprueba la forma como **Sebastián Piñera** está conduciendo su gobierno? %



Aprobación Presidencial

Independiente de su posición política, ¿Usted aprueba o desaprueba la forma como **Sebastián Piñera** está conduciendo su gobierno? %

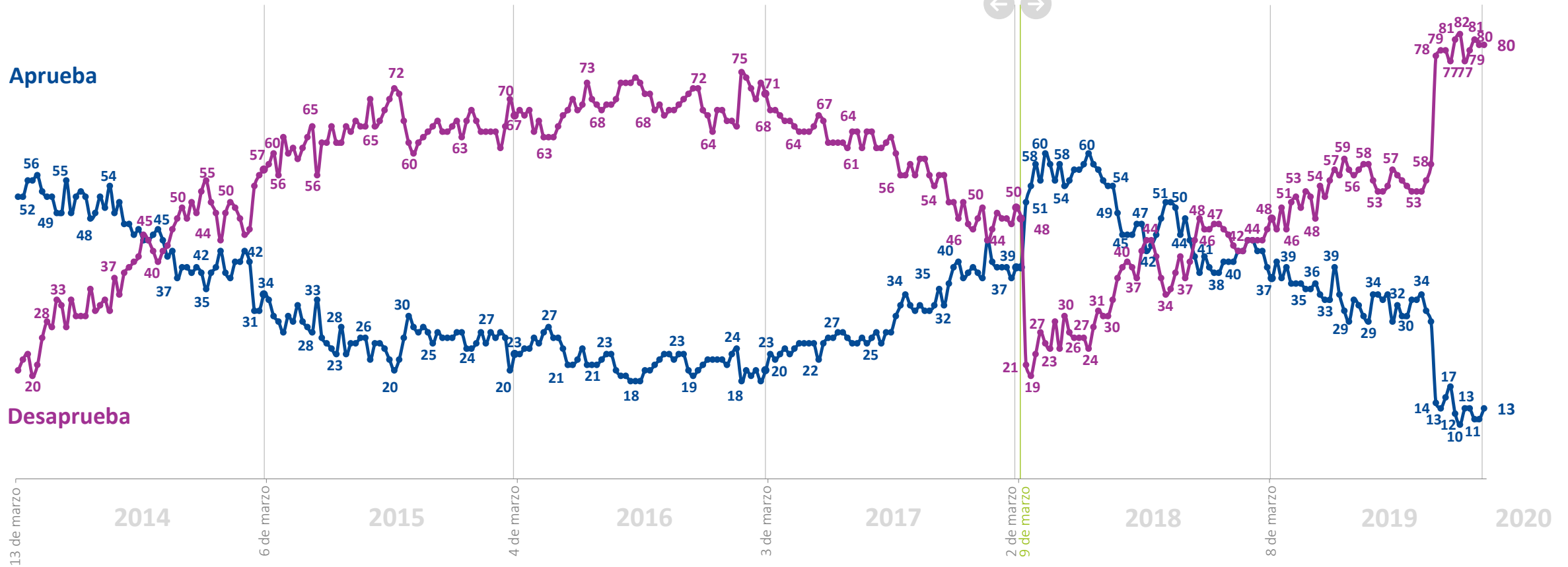


*Se omiten categorías “Ni aprueba ni desaprueba” y “No sabe, no responde”

Histórico. Aprobación Presidencial



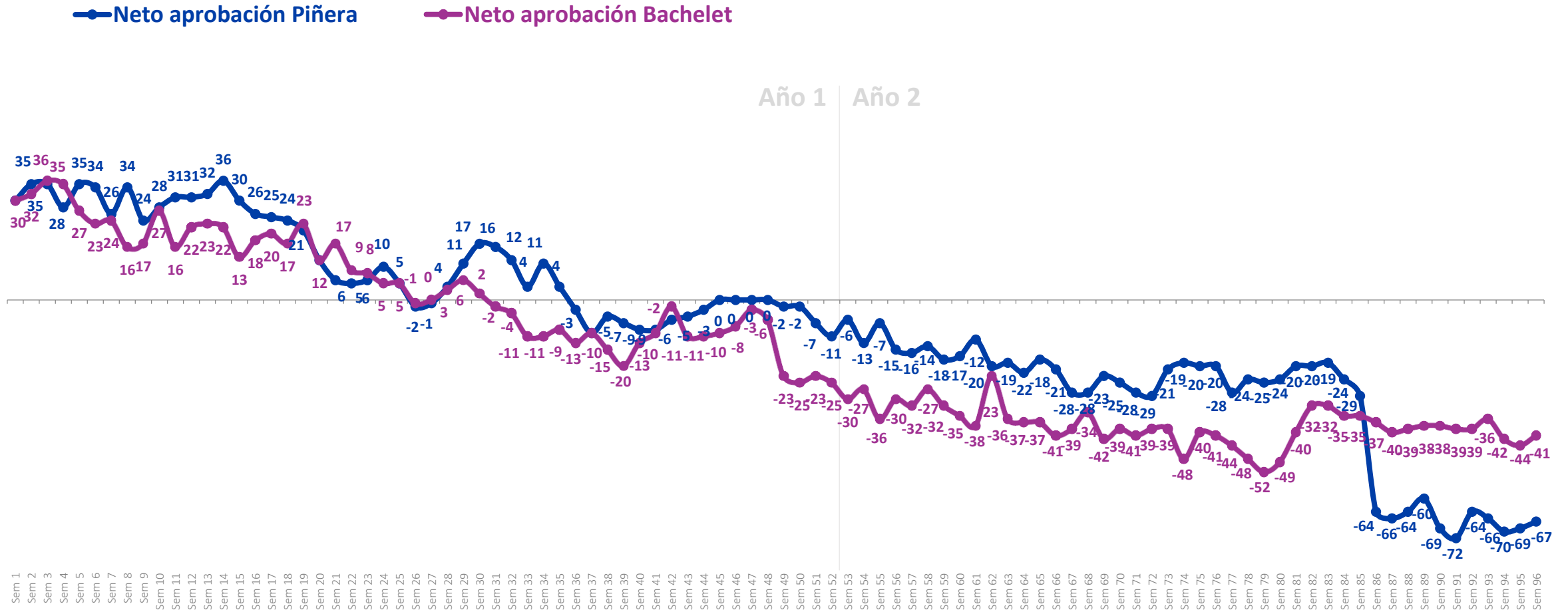
Michelle Bachelet
Sebastián Piñera



*Se omiten categorías “Ni aprueba ni desaprueba” y “No sabe, no responde”

Neto de Aprobación Presidencial

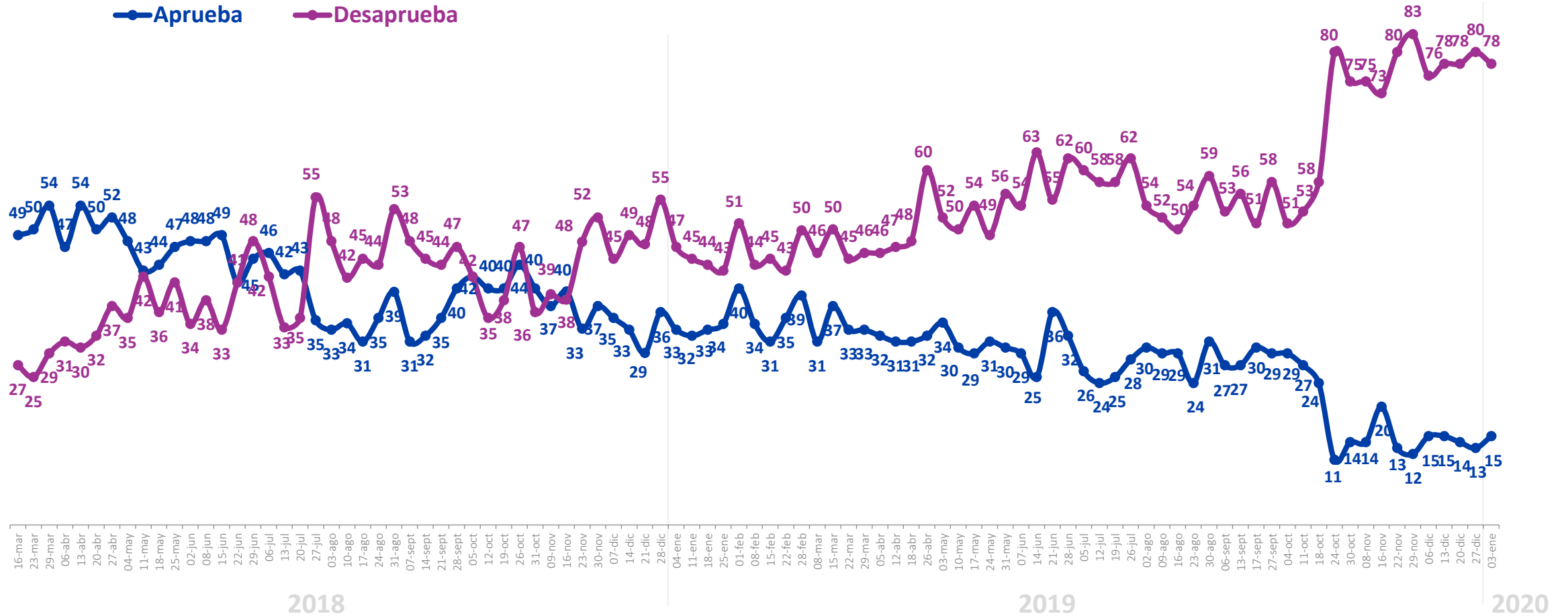
(% aprobadores – desaprobadores)



*Diferencia entre aprobadores y desaprobadores

Aprobación Gabinete

En general, ¿Usted aprueba o desaprueba el desempeño del actual equipo de ministras y ministros del Presidente Piñera? %

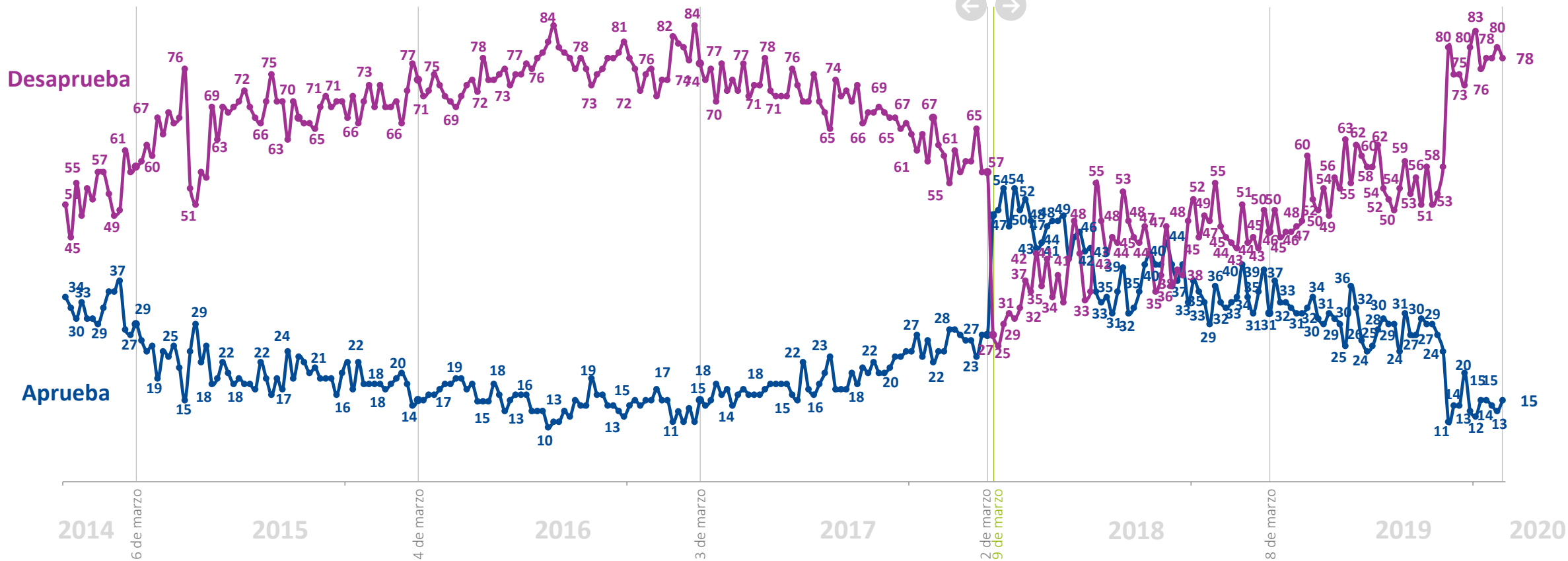


*Se omiten categorías “Ni aprueba ni desaprueba” y “No sabe, no responde”.

Histórico. Aprobación Gabinete



Michelle Bachelet
Sebastián Piñera



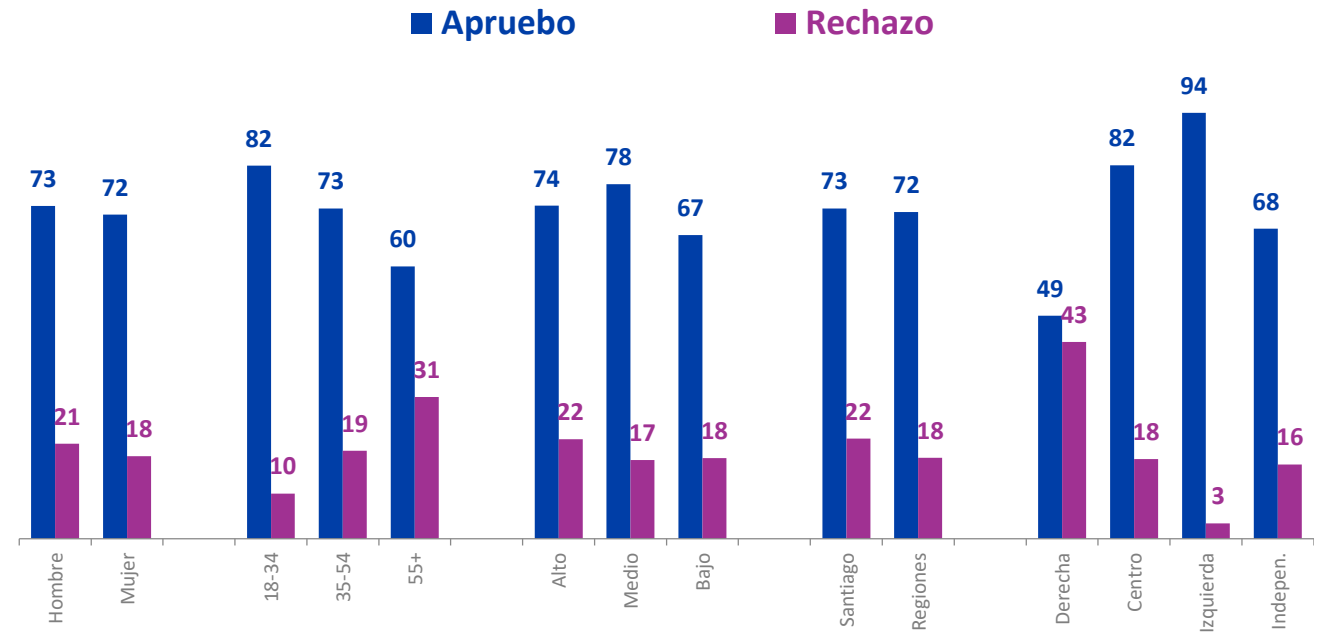
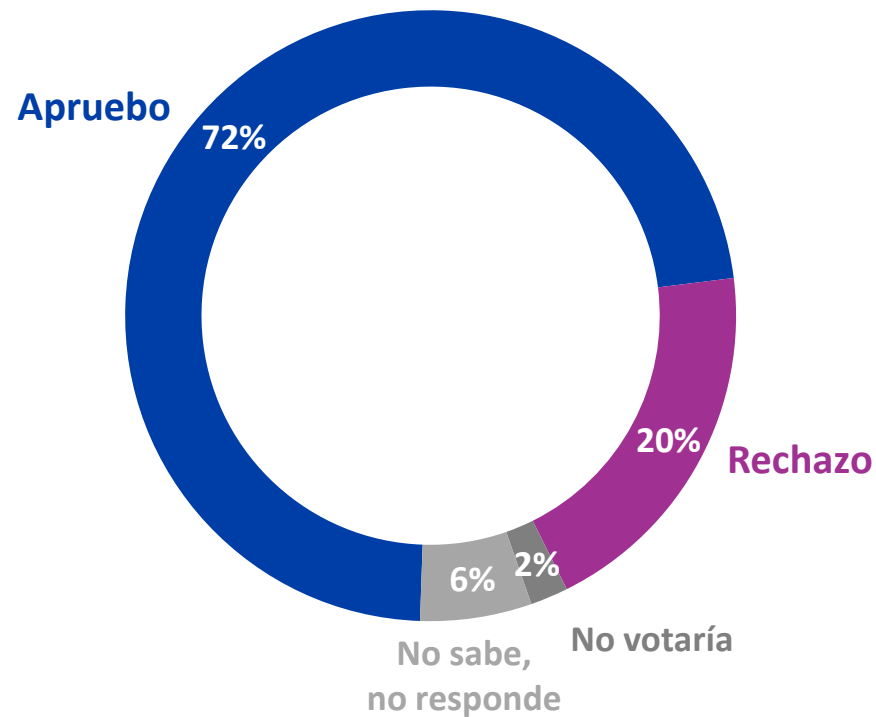
*Se omiten categorías "Ni aprueba ni desaprueba" y "No sabe, no responde".



DEBATE CONSTITUCIONAL

Plebiscito por nueva Constitución

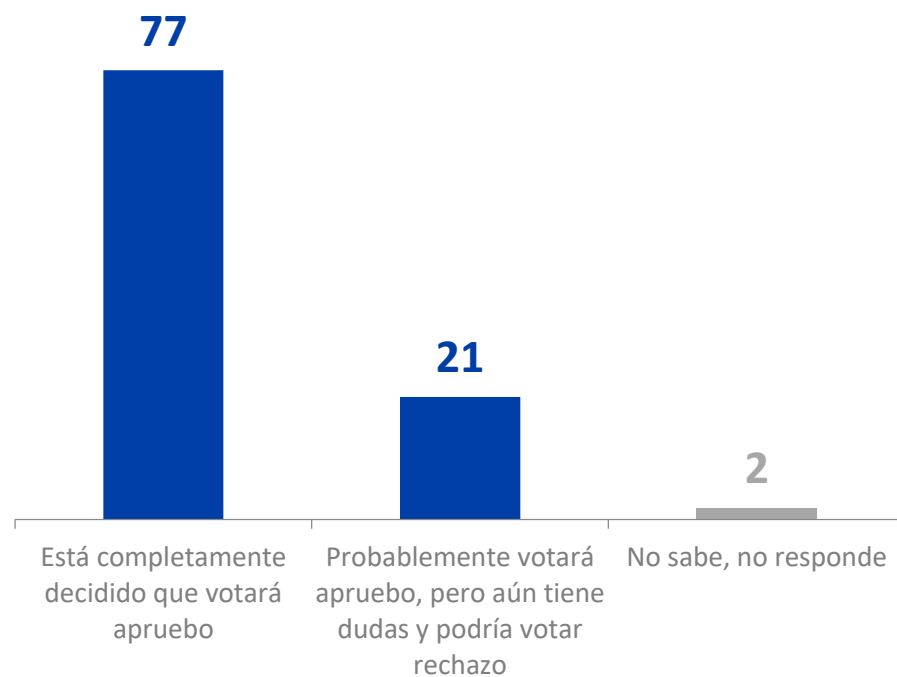
Si el plebiscito de abril para elegir si Chile aprueba o rechaza una Nueva Constitución fuera el próximo domingo, ¿Ud. votaría...? %



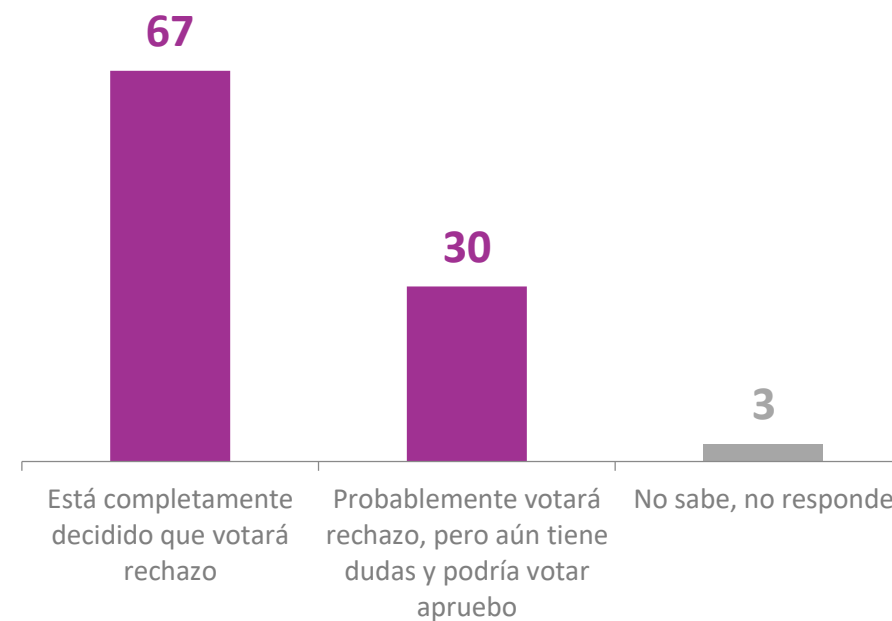
Plebiscito por nueva Constitución

¿Y usted...? %

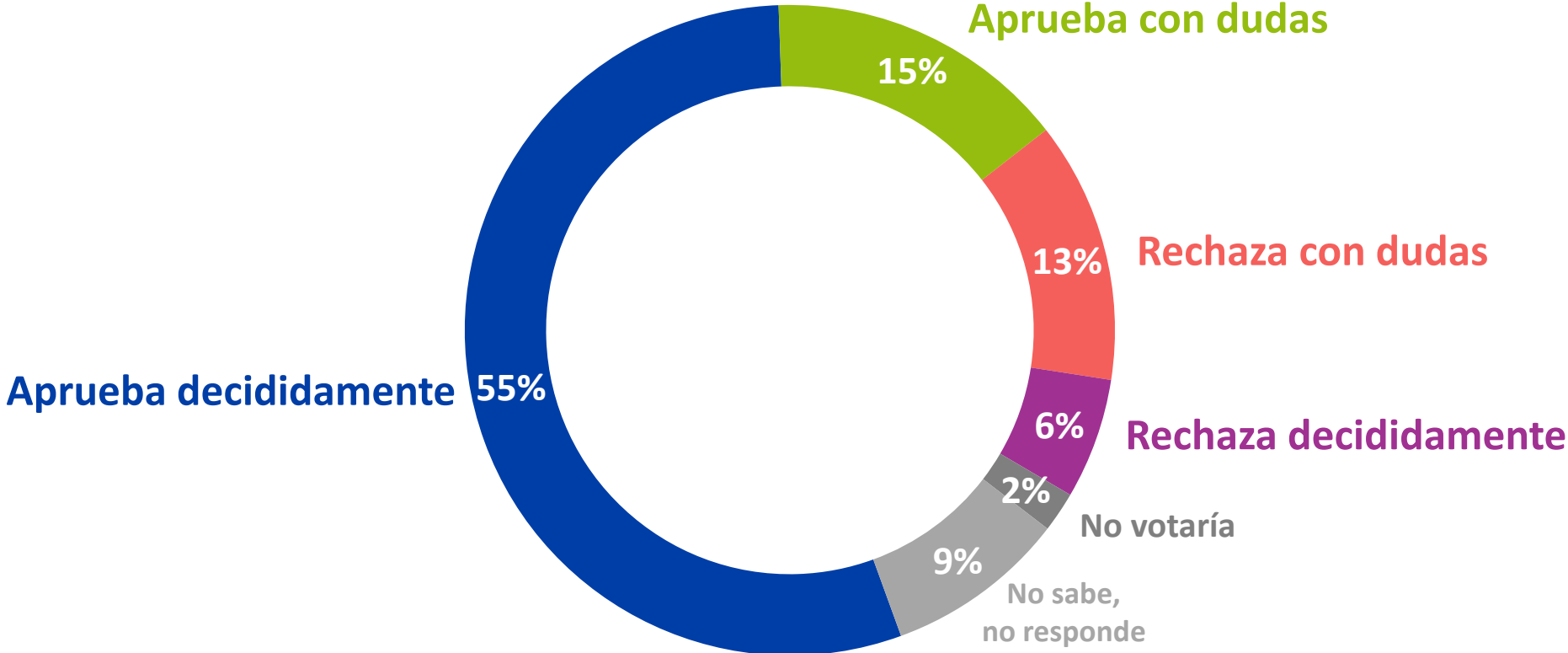
Entre quienes votarían **apruebo**
(72%)



Entre quienes votarían **rechazo**
(20%)

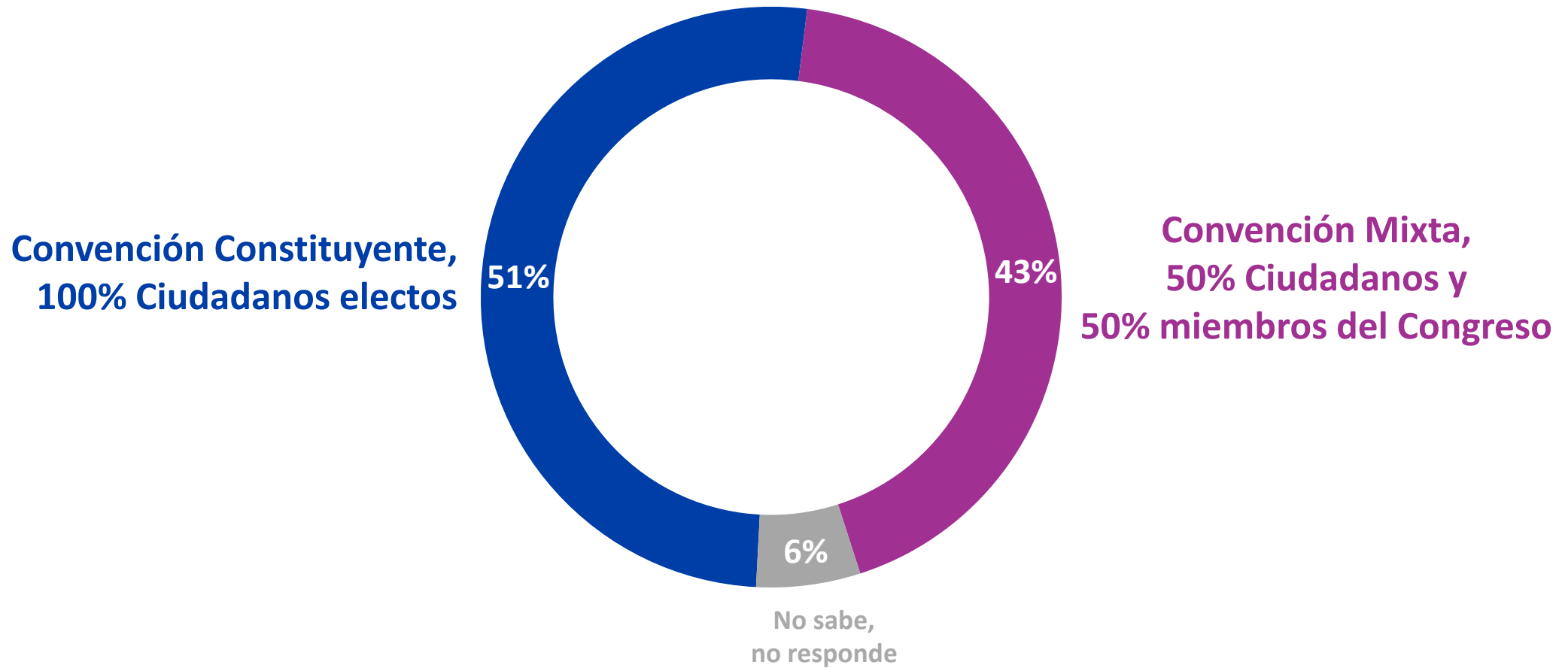


Plebiscito por nueva Constitución



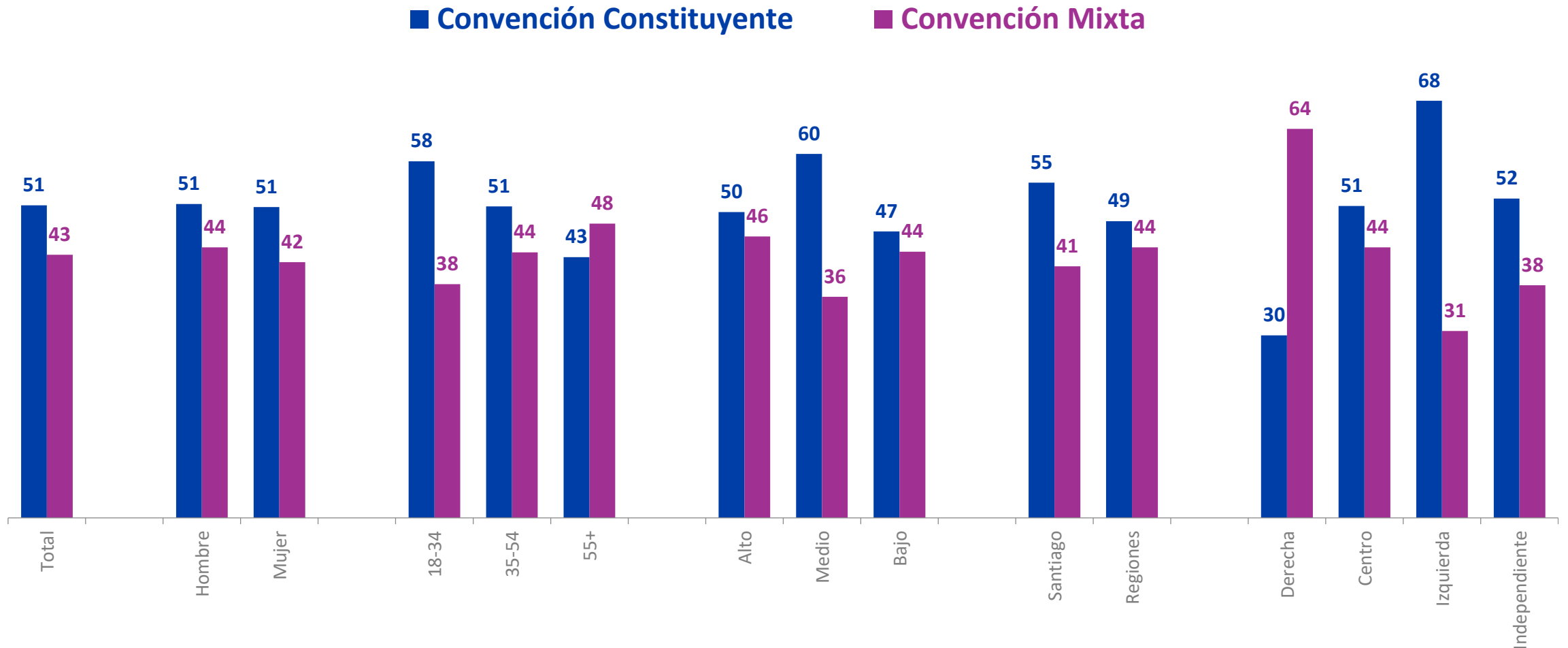
Mecanismo para escribir Nueva Constitución

¿Qué tipo de órgano debiera redactar la Nueva Constitución? %



Mecanismo para escribir Nueva Constitución

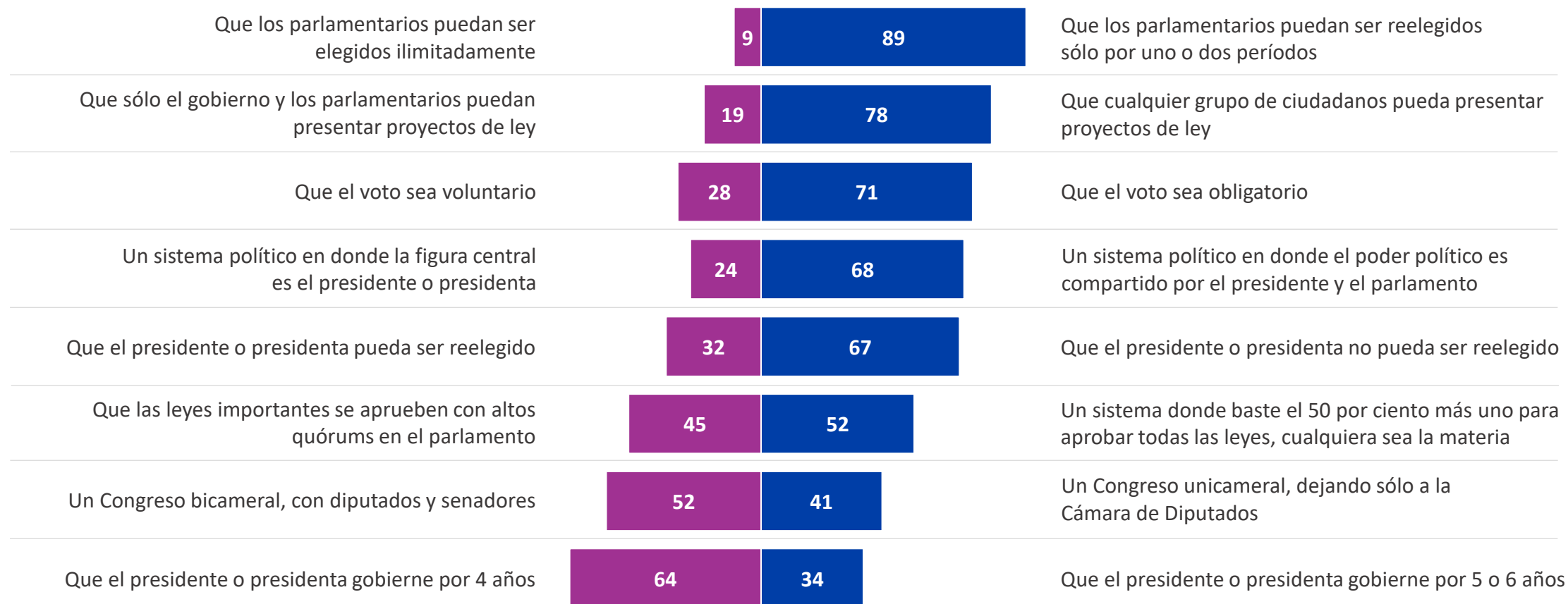
¿Qué tipo de órgano debiera redactar la Nueva Constitución? %



Casos: 709. Se excluye alternativa "No sabe, no responde".

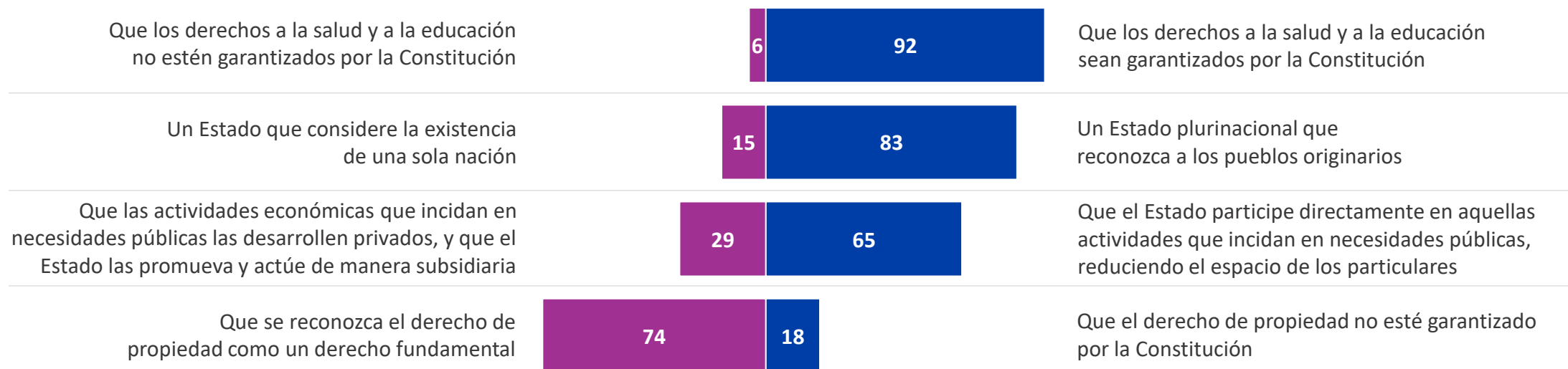
Contenidos de la nueva Constitución

Pensando en la nueva Constitución, ¿Con cuáles de estas frases está más de acuerdo? Es preferible... %



Contenidos de la nueva Constitución

Pensando en la nueva Constitución, ¿Con cuáles de estas frases está más de acuerdo? Es preferible... %



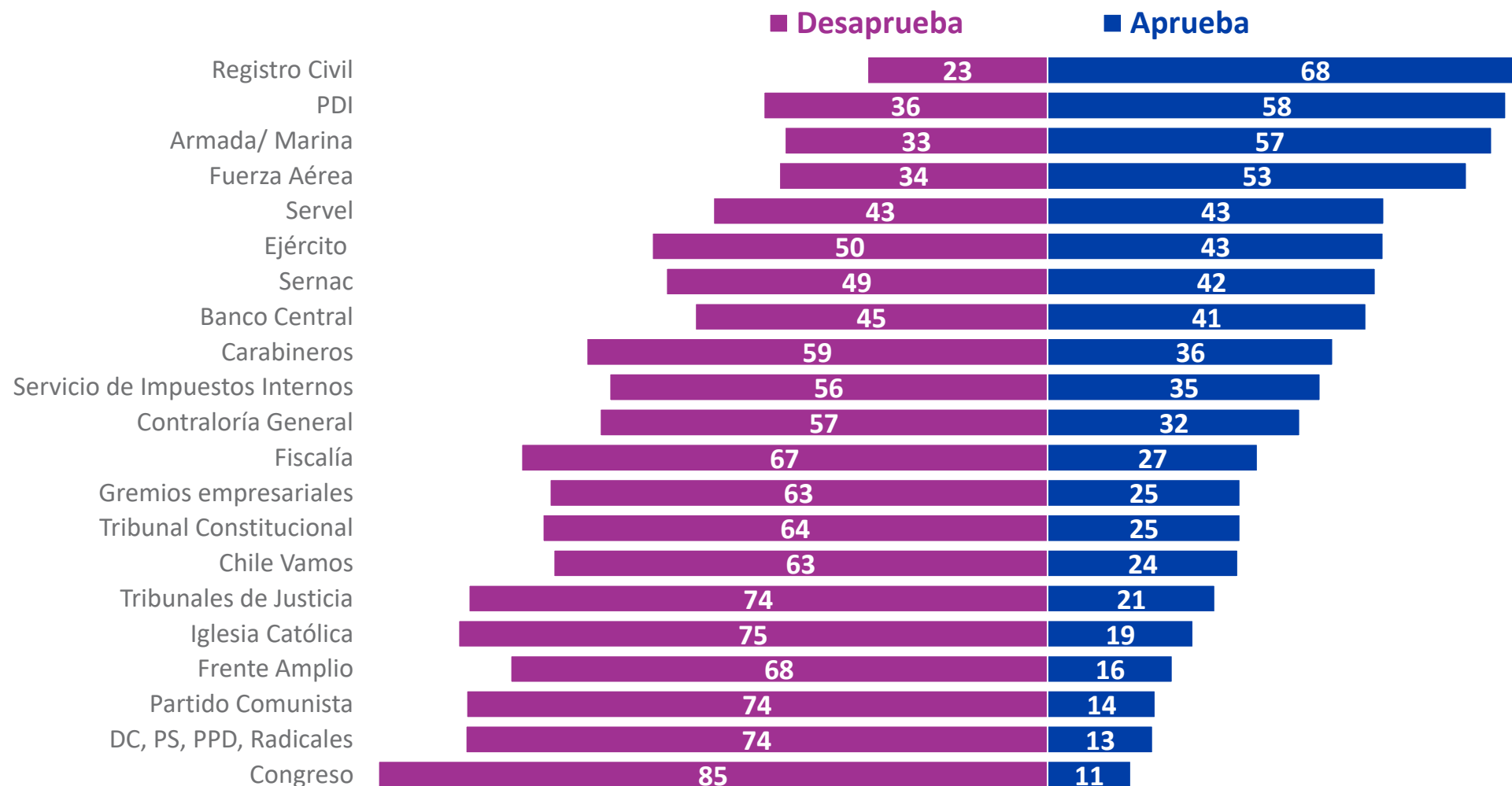


ECONOMÍA

Y SOCIEDAD

Evaluación de Instituciones

¿Usted aprueba o desaprueba el trabajo que está desempeñando...? %



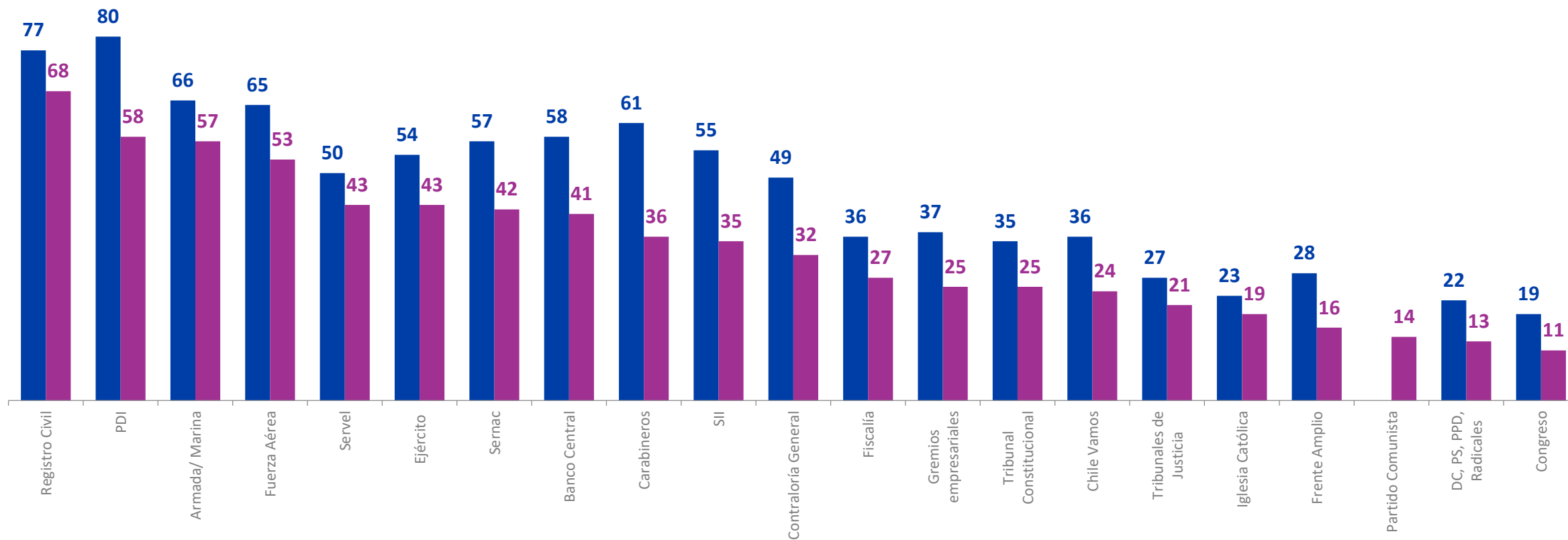
Casos: 709. *La diferencia para completar 100% corresponde a las respuestas "Ni aprueba ni desaprueba" y "No sabe, no responde"

Evaluación de Instituciones

¿Usted aprueba o desaprueba el trabajo que está desempeñando...? %

■ Octubre 2019

■ Enero 2020



Evaluación de Instituciones

¿Usted aprueba o desaprueba el trabajo que está desempeñando...?

% Aprueba

	2015	2016	2017	2018	Ene 2019	Feb 2019	Mar 2019	Abr 2019	May 2019	Jun 2019	Jul 2019	Ago 2019	Sept 2019	Oct 2019	Nov 2019	Dic 2019	Ene 2020
Registro Civil		43	55	70	79				77	77	73	77	72	77			68
PDI	69	66	70	77	80	80	80	80	82	76	75	77	77	80	57	57	58
Armada/ Marina			61	67	67	70	61	66	70	69	60	69	70	66		51	57 
Fuerza Aérea			62	68	69	68	61	65	67	67	63	69	68	65		50	53
Servel									55					50			43
Ejército			54	59	52	55	42	45	51	56	43	52	57	54		43	43
Sernac									57					57			42
Banco Central	38	39	46	56	62				56			59	59	58		42	41
Carabineros	72	68	58	55	46	50	50	50	56	56	53	59	56	61	38	35	36
SII	38	41	43	55	57				54					55			35
Contraloría General				53	49				45	42	39		51	49			32
Fiscalía	28	27	27	35	39	33	37	36	36	32	31	38	36	36		25	27
Gremios empresariales	31	32	34	47	47	44	41	44	48	41	40	46	43	37		26	25
Tribunal Constitucional				38	36				35					35			25
Chile Vamos	20	20	26	38	37	35	35	40	38	35	39	42	40	36	25	22	24
Tribunales de Justicia	21	17	19	25	28	25	26	24	25			30		27		18	21
Iglesia Católica	26	30	32	23	22	17	13	21	20	18	19	22	24	23		19	19
Frente Amplio			25	30	25	24	22	25	28	27	26	29	29	28	20	15	16
Partido Comunista																11	14
DC, PS, PPD, Radicales	15	16	18	24	22	19	19	23	22	21	19	23	27	22	20	15	13
Congreso	13	10	13	22	21	17	18	23	22	17	16	23	23	19	12	11	11

*Años 2015, 2016, 2017 y 2018 corresponde a promedios anuales.

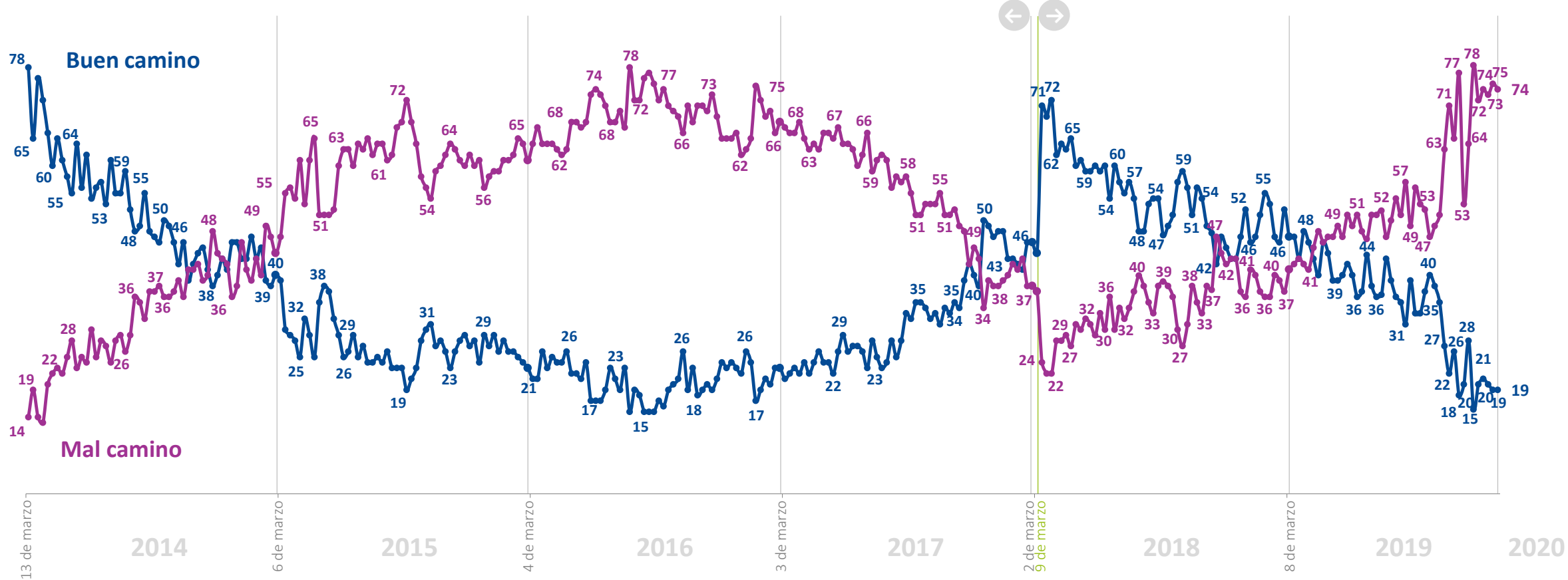
Evaluación del País

Pensando en todos los aspectos políticos, económicos y sociales, ¿Ud. cree que el país va por un buen camino o por un mal camino? %



Michelle Bachelet

Sebastián Piñera



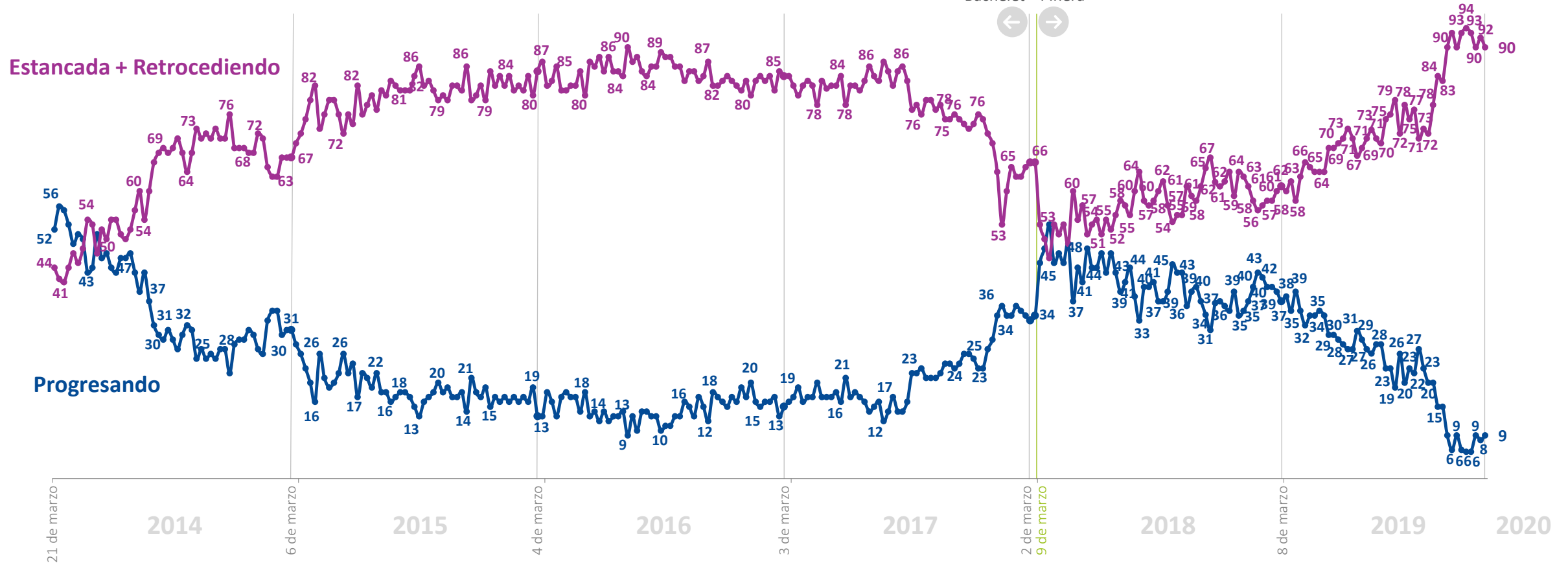
*La diferencia para completar 100% corresponde a las respuestas "Ni por el bueno ni por el malo" y "No sabe, no responde"

Percepción de progreso económico

¿Ud. cree que en el momento actual la economía chilena está: progresando, estancada o en retroceso? %



Michelle Bachelet Sebastián Piñera



*La diferencia para completar 100% corresponde a la respuesta "No sabe, no responde"

Expectativas futuro del país

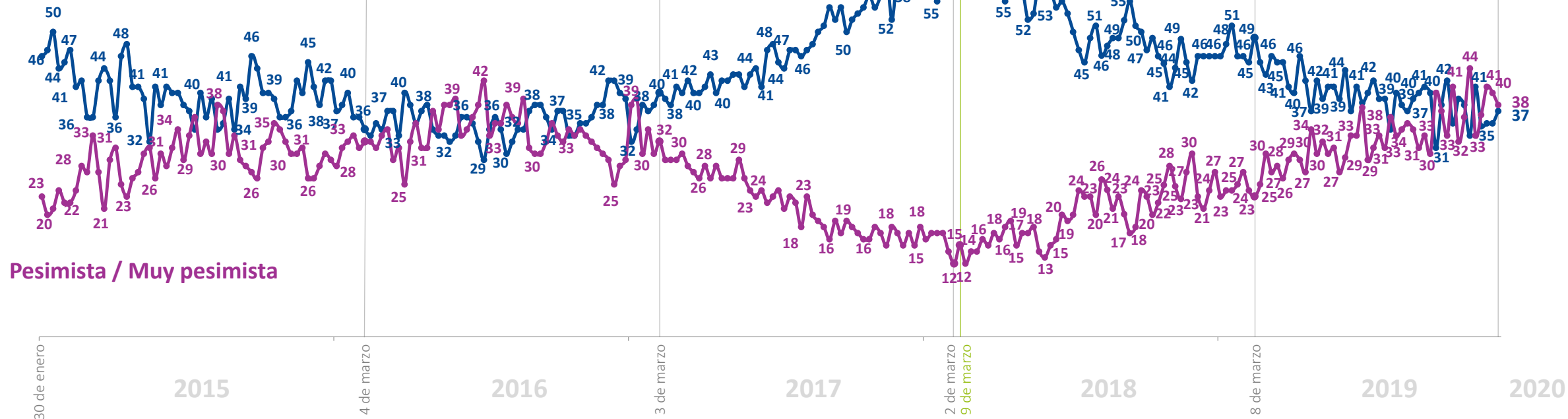
En general, ¿Cómo se siente usted acerca del futuro del país? %



Michelle Bachelet
Sebastián Piñera



Muy optimista / Optimista



*La diferencia para completar 100% corresponde a las respuestas "Ni optimista ni pesimista" y "No sabe, no responde"

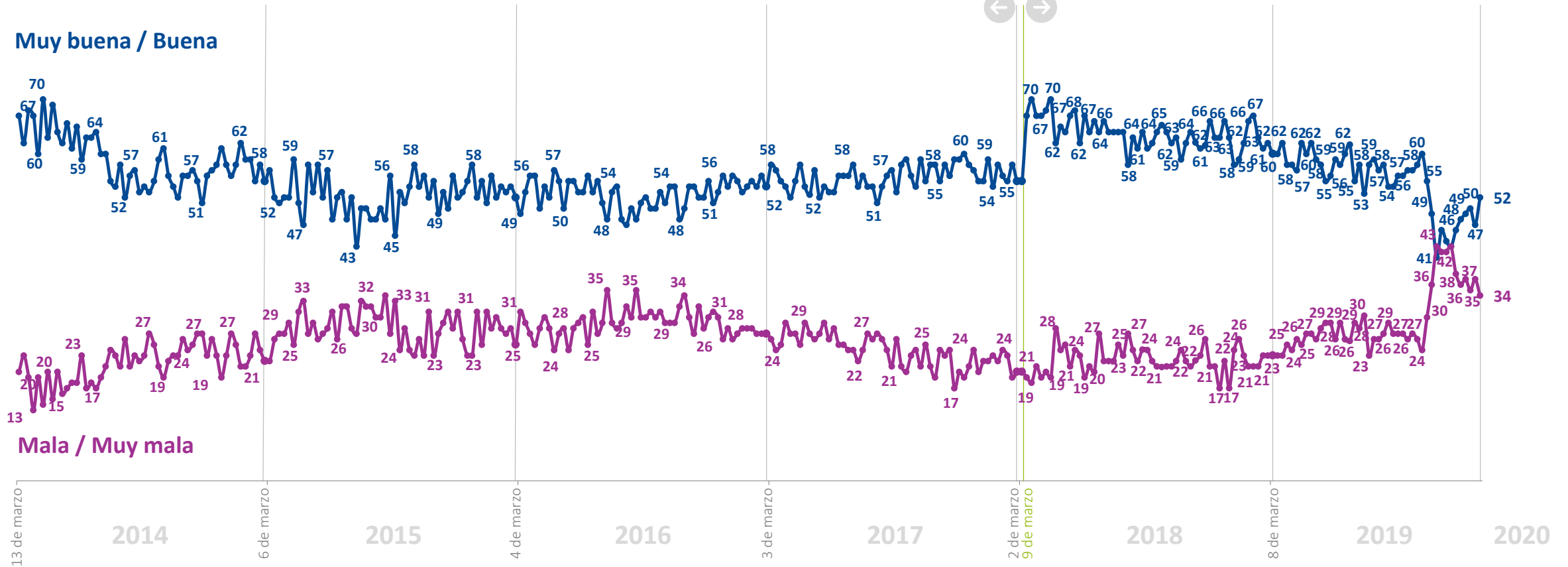
Evaluación económica personal y familiar

¿Cómo calificaría usted la situación económica actual de usted y su familia? %



Michelle Bachelet

Sebastián Piñera



*La diferencia para completar 100% corresponde a las respuestas "Ni buena ni mala" y "No sabe, no responde"

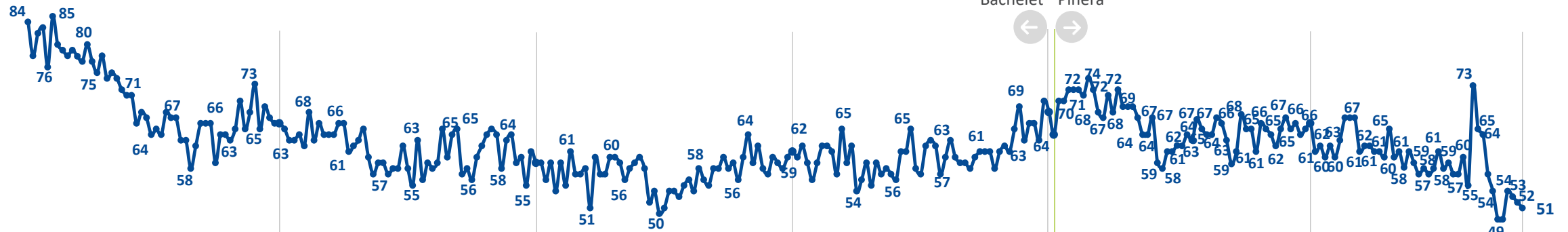
Percepción económica de las empresas

¿Cómo calificaría usted la situación económica actual de las empresas? %

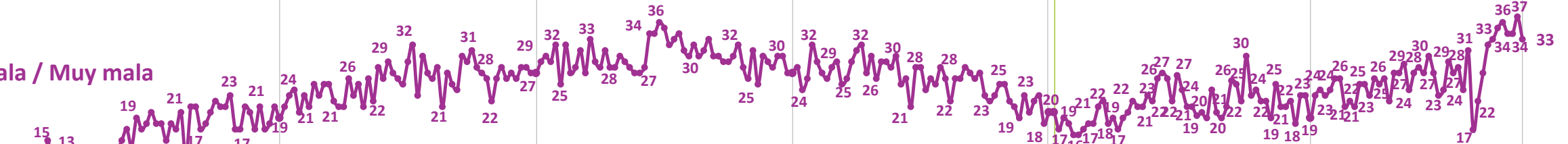


Michelle Bachelet Sebastián Piñera

Muy buena / Buena



Mala / Muy mala



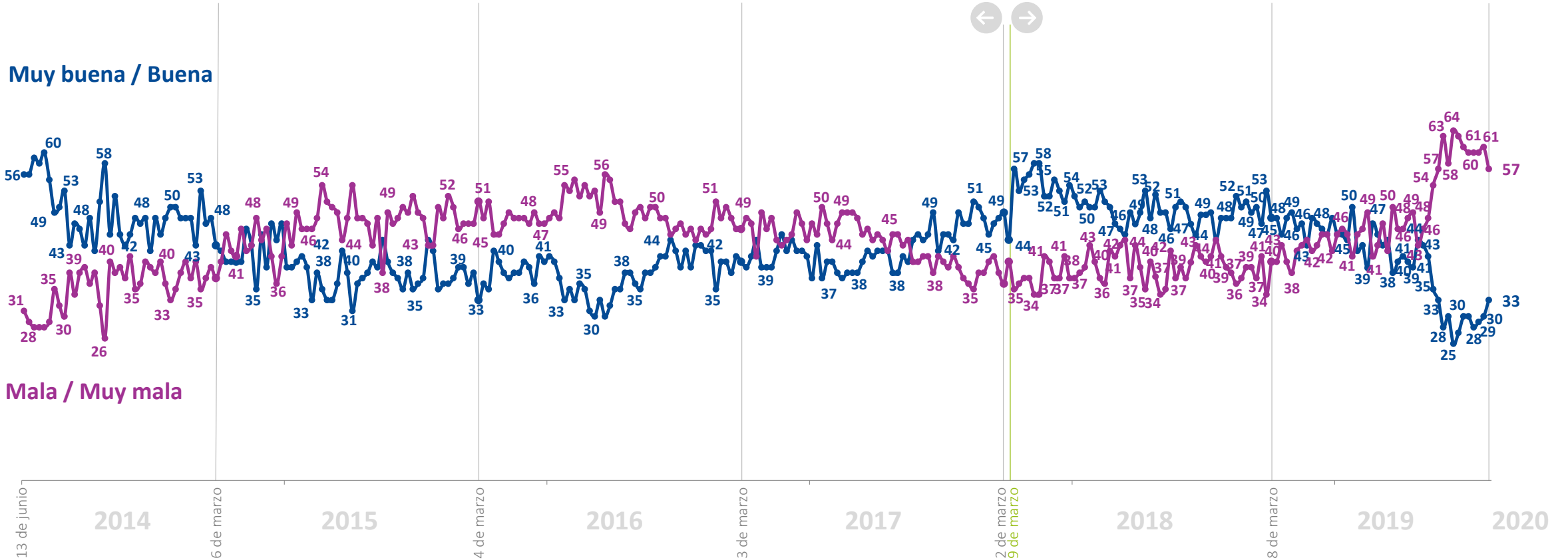
*La diferencia para completar 100% corresponde a las respuestas "Ni buena ni mala" y "No sabe, no responde"

Expectativas de consumo

¿Cómo calificaría usted la situación económica de los consumidores para poder comprar bienes y servicios? %



Michelle Bachelet Sebastián Piñera



*La diferencia para completar 100% corresponde a las respuestas "Ni buena ni mala" y "No sabe, no responde"



plazapublica@cadem.cl



[/plazapublicacadem](https://www.facebook.com/plazapublicacadem)



[/plazacadem](https://twitter.com/plazacadem)

www.plazapublica.cl