

2020

EQUIFAX

mapcity

from Equifax



**UNIVERSIDAD
SAN SEBASTIAN**
PROYECTO HUMANISTA CRISTIANO



XXVII Informe de Deuda Morosa

- Cuarto Trimestre 2019



5 ACREDITADA
GESTIÓN INSTITUCIONAL | DESDE SEPT. 2016
DOCENCIA DE PREGRADO | COMISIÓN NACIONAL
VINCLACIÓN CON EL MEDIO | HASTA SEPT. 2021 | de Acreditación
CNA-Chile

UNIVERSIDAD CON PROYECCIÓN EN INVESTIGACIÓN Y DOCTORADO

ACREDITACIÓN INTERNACIONAL

VIGENCIA
6
AÑOS

AQAS
Agencia für
Qualitätssicherung
durch Akkreditierung
von Studiengängen



UNIVERSIDAD
SAN SEBASTIAN
PROYECTO HUMANISTA CRISTIANO



ANÁLISIS GLOBAL



5 ACREDITADA
GESTIÓN INSTITUCIONAL | DESDE SEPT. 2016
DOCENCIA DE PREGRADO | COMISIÓN NACIONAL
VINCULACIÓN CON EL MEDIO | HASTA SEPT. 2021
de Acreditación
CINChile

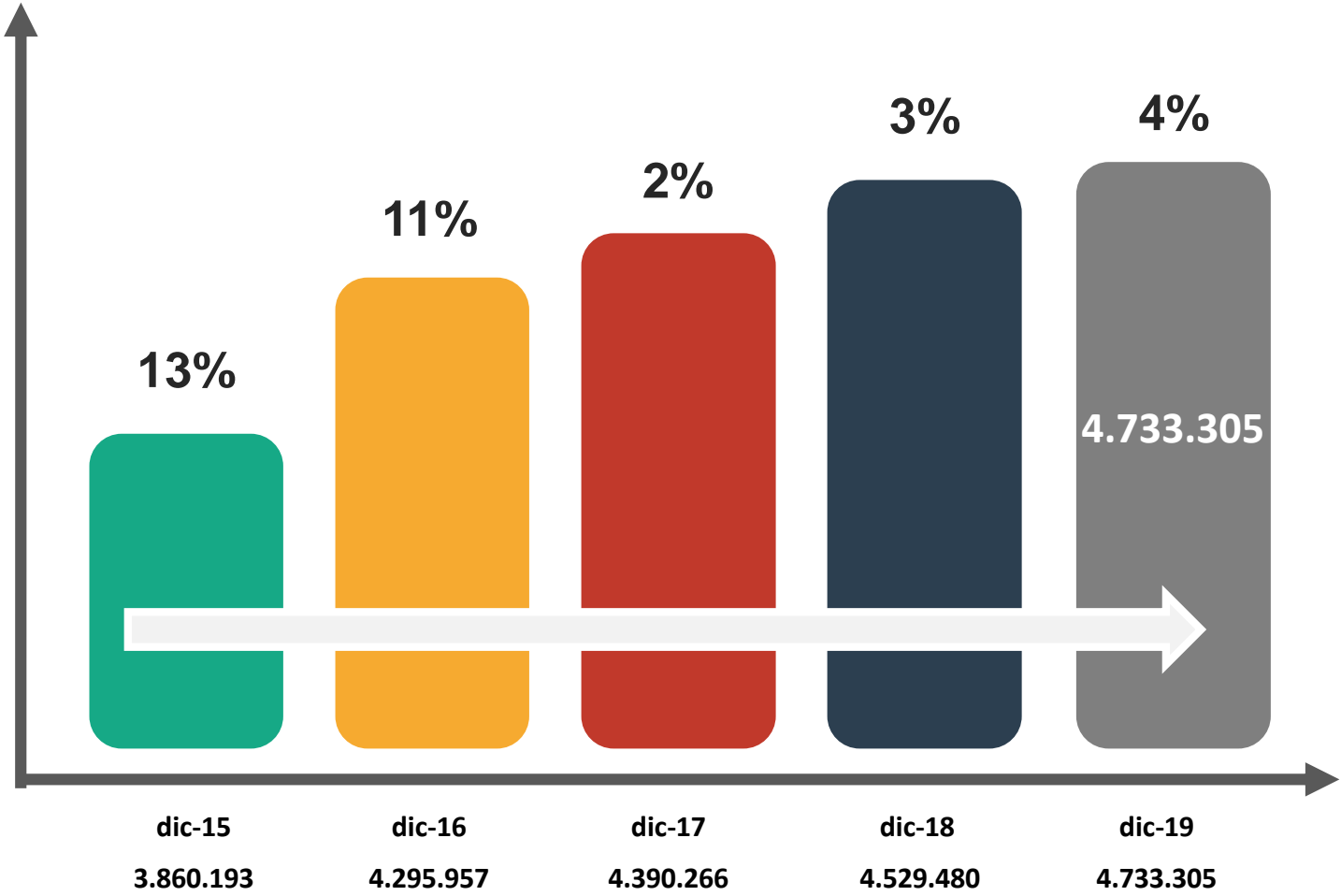
UNIVERSIDAD CON PROYECCIÓN EN INVESTIGACIÓN Y DOCTORADO

ACREDITACIÓN INTERNACIONAL

VIGENCIA
6
AÑOS

AQAS
Agentur für
Qualitätssicherung
durch Akkreditierung
von Studiengängen

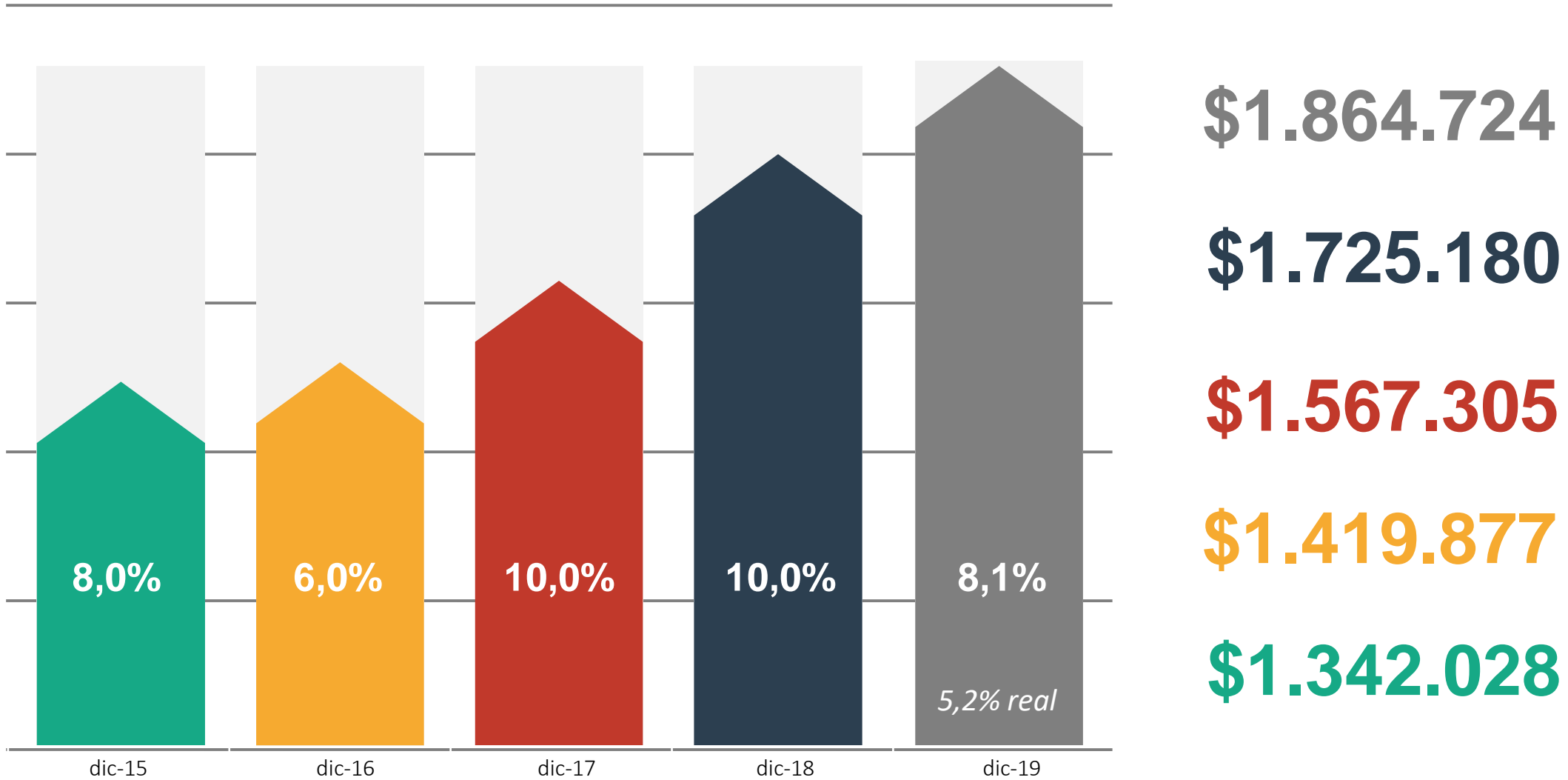
NÚMERO DE DEUDORES MOROSOS



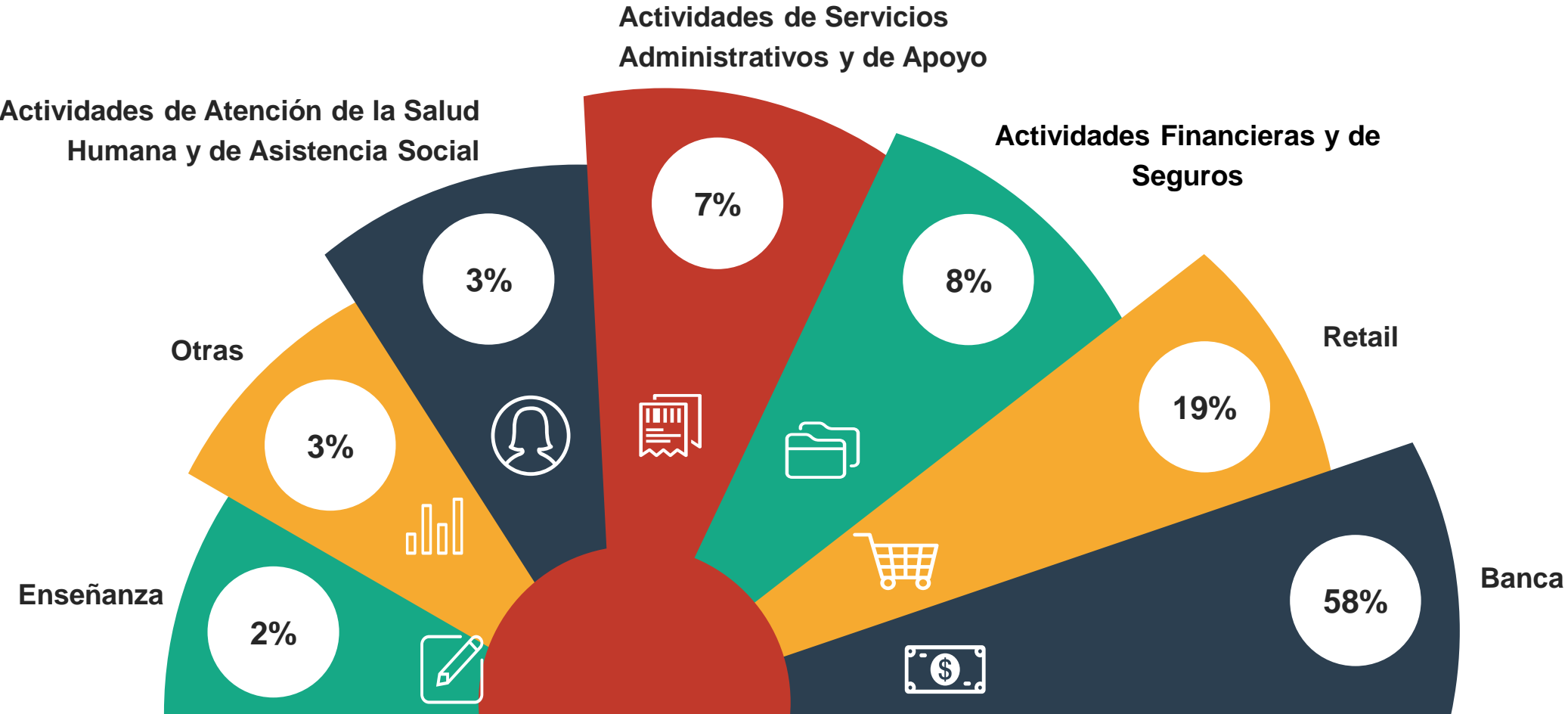
2019
Morosos Septiembre
4.630.517

Crecimiento
2,2 %

EVOLUCIÓN VALOR MOROSIDAD PROMEDIO



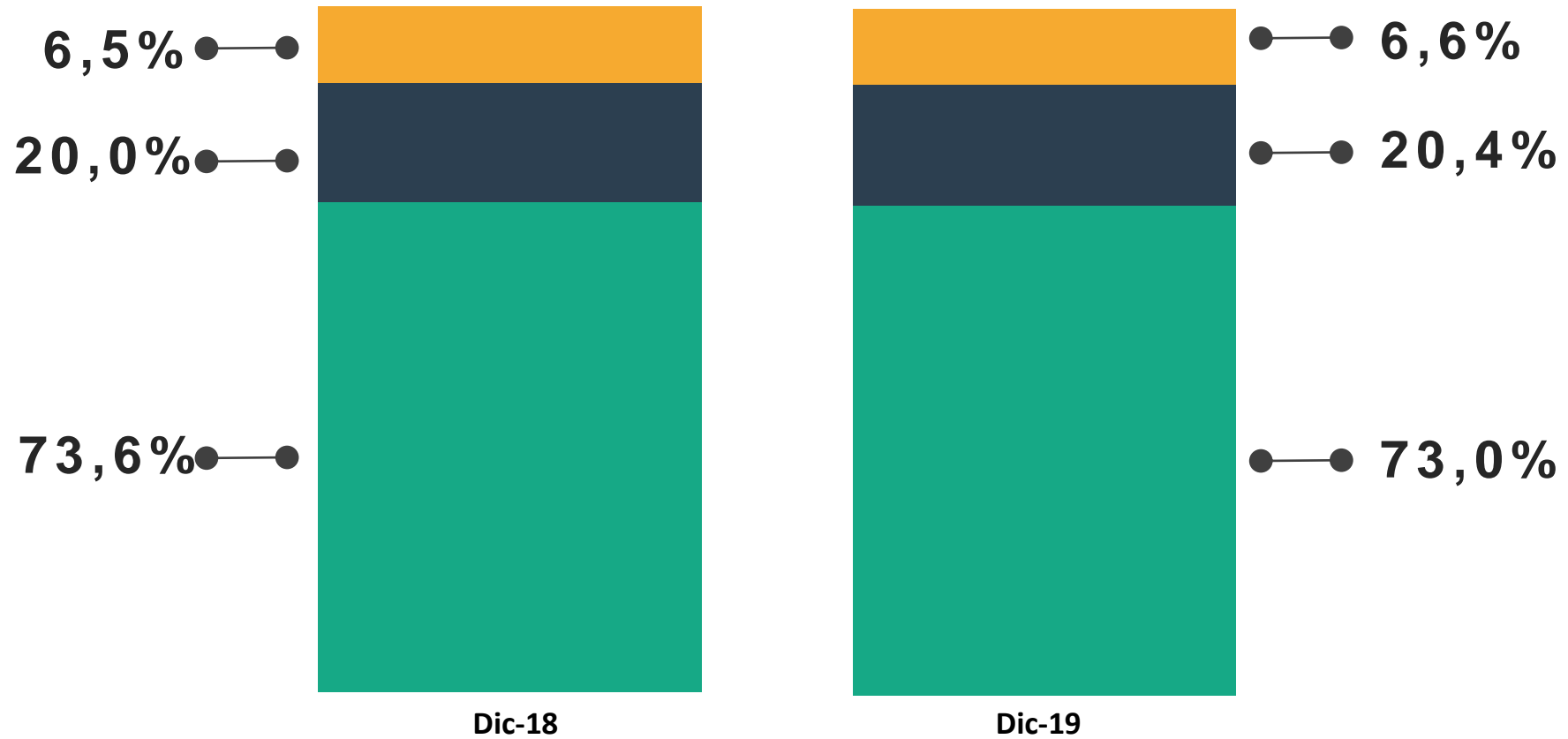
PARTICIPACIÓN POR MONTO TOTAL DE MORA



PERMANENCIA DE LA DEUDA MOROSA



NÚMERO DE MOROSOS



 MOROSOS EN TODOS LOS PERIODOS

 INTERMITENTES

 NUEVOS

- Intermitentes: Son aquellos que han tenido al menos un periodo sin mora.
- Nuevos Morosos: Aquellos que se incorporaron en este periodo como morosos, sin registros anteriores de morosidad.

ANÁLISIS REGIONAL

Morosos y Mora Promedio




VALOR MORA PROMEDIO

REGIÓN	POSICIÓN	DIC- 2018	POSICIÓN	DIC- 2019	VARIACIÓN
DE ANTOFAGASTA	1°	\$ 2.354.920	1°	\$ 2.574.723	9.3%
METROPOLITANA DE SANTIAGO	2°	\$ 1.963.146	2°	\$ 2.139.296	9.0%
DE TARAPACÁ	3°	\$ 1.928.790	3°	\$ 2.038.362	5.7%
DE ARICA Y PARINACOTA	6°	\$ 1.691.172	4°	\$ 1.855.397	9.7%
DE MAGALLANES Y LA ANTÁRTICA CHILENA	5°	\$ 1.733.815	5°	\$ 1.850.207	6.7%
DE ATACAMA	4°	\$ 1.781.980	6°	\$ 1.838.891	3.2%
DE COQUIMBO	7°	\$ 1.643.648	7°	\$ 1.790.465	8.9%
DE VALPARAÍSO	8°	\$ 1.586.368	8°	\$ 1.681.213	6.0%
DEL BIOBÍO	11°	\$ 1.453.149	9°	\$ 1.577.572	8.6%
DEL LIBERTADOR BERNARDO O'HIGGINS	10°	\$ 1.459.898	10°	\$ 1.572.993	7.7%
DEL MAULE	9°	\$ 1.471.798	11°	\$ 1.538.763	4.5%
DE AYSÉN	14°	\$ 1.303.072	12°	\$ 1.471.619	12.9%
DE LOS LAGOS	12°	\$ 1.349.802	13°	\$ 1.469.220	8.8%
DE LA ARAUCANÍA	13°	\$ 1.341.574	14°	\$ 1.455.183	8.5%
DE ÑUBLE	-	-	15°	\$ 1.427.411	-
DE LOS RÍOS	15°	\$ 1.282.891	16°	\$ 1.412.839	10.1%
Valor Mora Promedio Nacional		\$ 1.725.180		\$ 1.864.724	8,1%

Tarapacá registra la mayor razón Mora promedio / Ingreso medio

MOROSOS VERSUS HABITANTES



REGIÓN	MOROSOS	HABITANTES	MOROSOS/ HABITANTES	HAB.MAYORES 18 AÑOS	MOROSOS/HAB. MAYORES 18 AÑOS
DE ATACAMA	100.166	286.168	35.0%	216.814	46.2%
DE ANTOFAGASTA	183.240	607.534	30.2%	460.295	39.8%
DE MAGALLANES Y ANTÁRTICA CHILENA	46.719	166.533	28.1%	126.173	37.0%
DEL BIOBÍO	438.007	1.556.805	28.1%	1.174.770	37.3%
DE LOS LAGOS	230.422	828.708	27.8%	627.866	36.7%
DE LOS RÍOS	104.698	384.837	27.2%	291.570	35.9%
METROPOLITANA DE SANTIAGO	1.937.500	7.112.808	27.2%	5.388.980	36.0%
DE TARAPACÁ	88.566	330.558	26.8%	250.445	35.4%
DE COQUIMBO	203.336	757.586	26.8%	573.981	35.4%
DE VALPARAÍSO	484.369	1.815.902	26.7%	1.375.808	35.2%
DE ARICA y PARINACOTA	59.537	226.068	26.3%	171.279	34.8%
DEL MAULE	265.066	1.044.950	25.4%	791.701	33.5%
DEL LIBERTADOR BERNARDO O'HIGGINS	221.208	914.555	24.2%	692.908	31.9%
DE LA ARAUCANÍA	231.994	957.224	24.2%	725.236	32.0%
DE ÑUBLE	114.254	480.609	23.8%	365.756	31.2%
DE AYSÉN	24.223	103.158	23.5%	78.157	31.0%
NACIONAL	4.733.305	17.574.003	26.9%	13.311.739	35.6%



UNIVERSIDAD
SAN SEBASTIAN
PROYECTO HUMANISTA CRISTIANO



ANÁLISIS REGIÓN METROPOLITANA

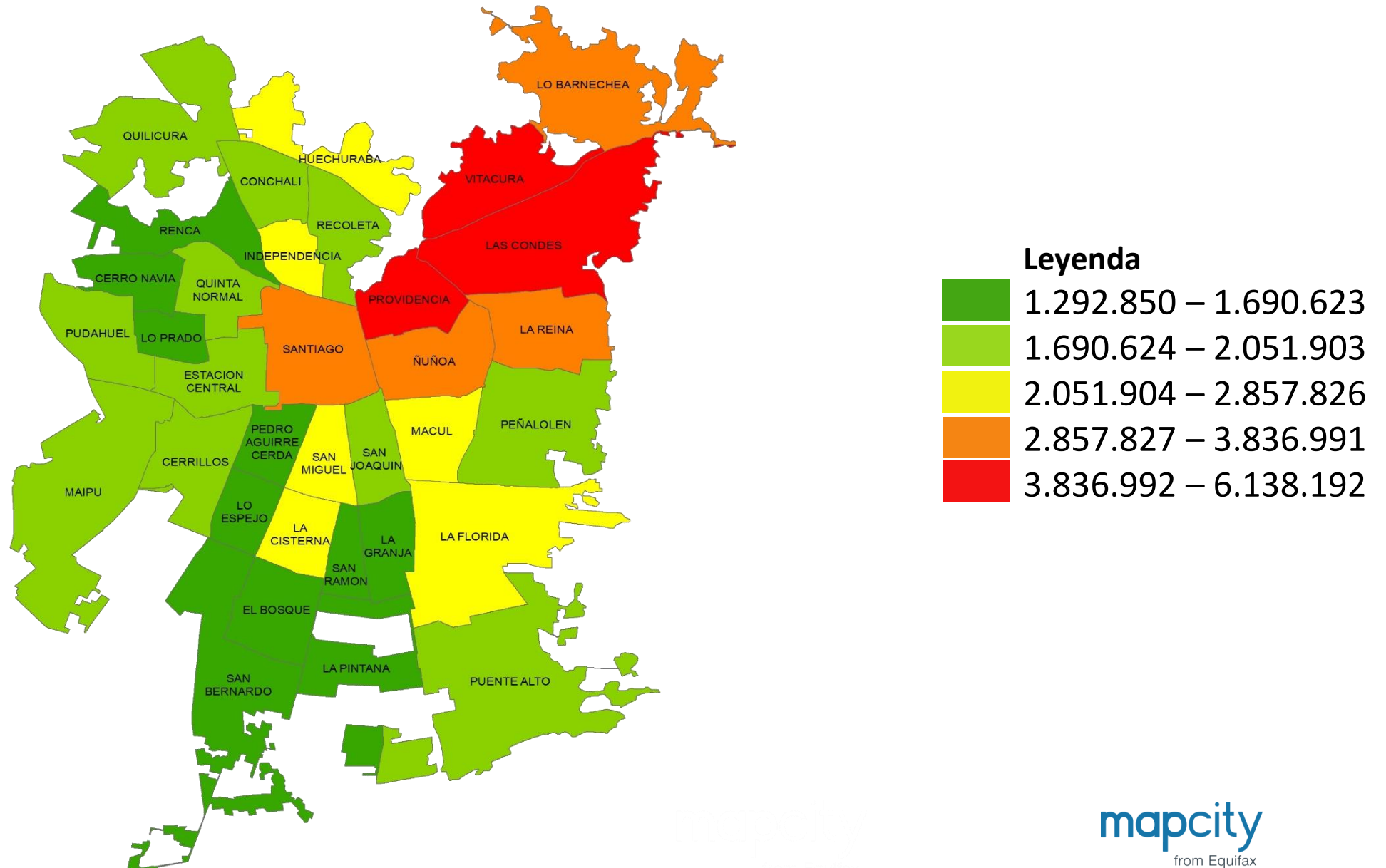
Morosos, Mora Promedio y Monto



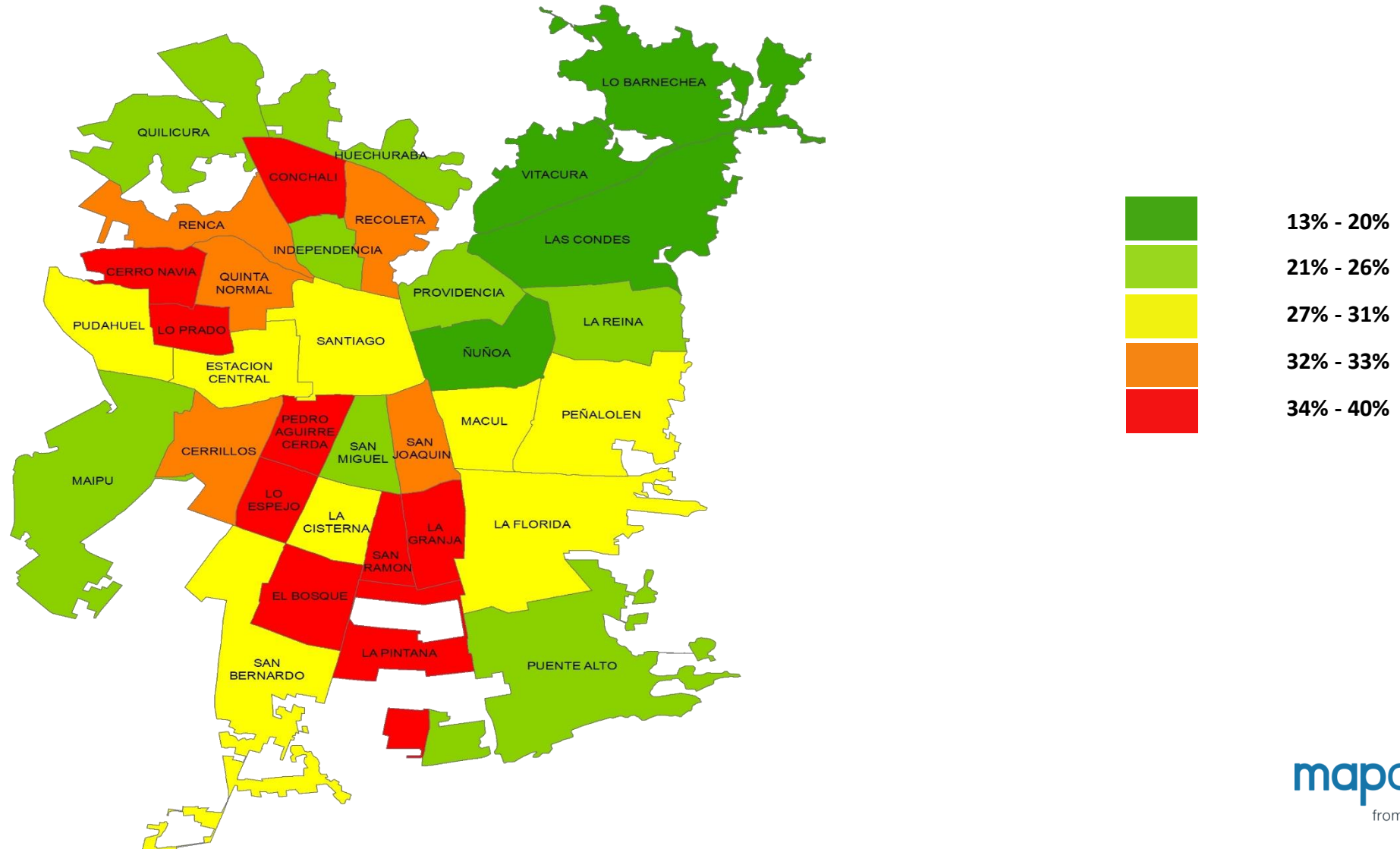
5 ACREDITADA
GESTIÓN INSTITUCIONAL | DESDE SEPT. 2016
DOCENCIA DE PREGRADO | COMISIÓN NACIONAL
VINCULACIÓN CON EL MEDIO | HASTA SEPT. 2021 | de Acreditación
CINCO AÑOS | de Acreditación
UNIVERSIDAD CON PROYECCIÓN EN INVESTIGACIÓN Y DOCTORADO

ACREDITACIÓN INTERNACIONAL
VIGENCIA
6
AÑOS
AQAS
Agentur für
Qualitätssicherung
durch Akkreditierung
von Studiengängen

MORA PROMEDIO POR COMUNA



PROPORCIÓN MOROSOS POR HABITANTE



ANÁLISIS POR GÉNERO

Comportamiento de Hombres y Mujeres con Deudas Impagas



5 ACREDITADA
GESTIÓN INSTITUCIONAL | DESDE SEPT. 2016
DOCENCIA DE PREGRADO | COMISIÓN NACIONAL
VINCULACIÓN CON EL MEDIO | HASTA SEPT. 2021 | de Acreditación
CINACOLIE

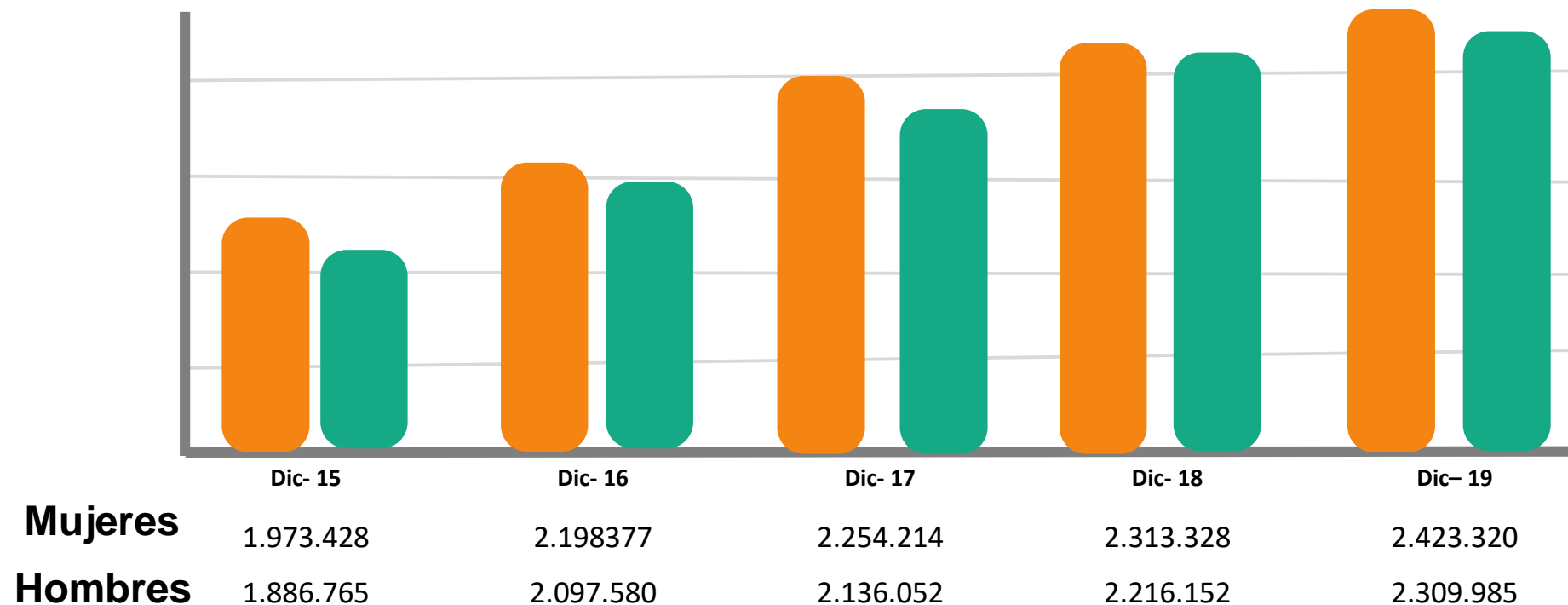
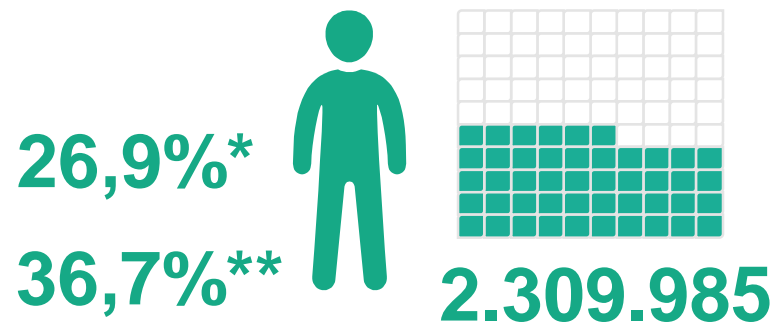
UNIVERSIDAD CON PROYECCIÓN EN INVESTIGACIÓN Y DOCTORADO

ACREDITACIÓN INTERNACIONAL

VIENCIA
6
AÑOS

AQAS
Agentur für
Qualitätssicherung
durch Akkreditierung
von Studiengängen

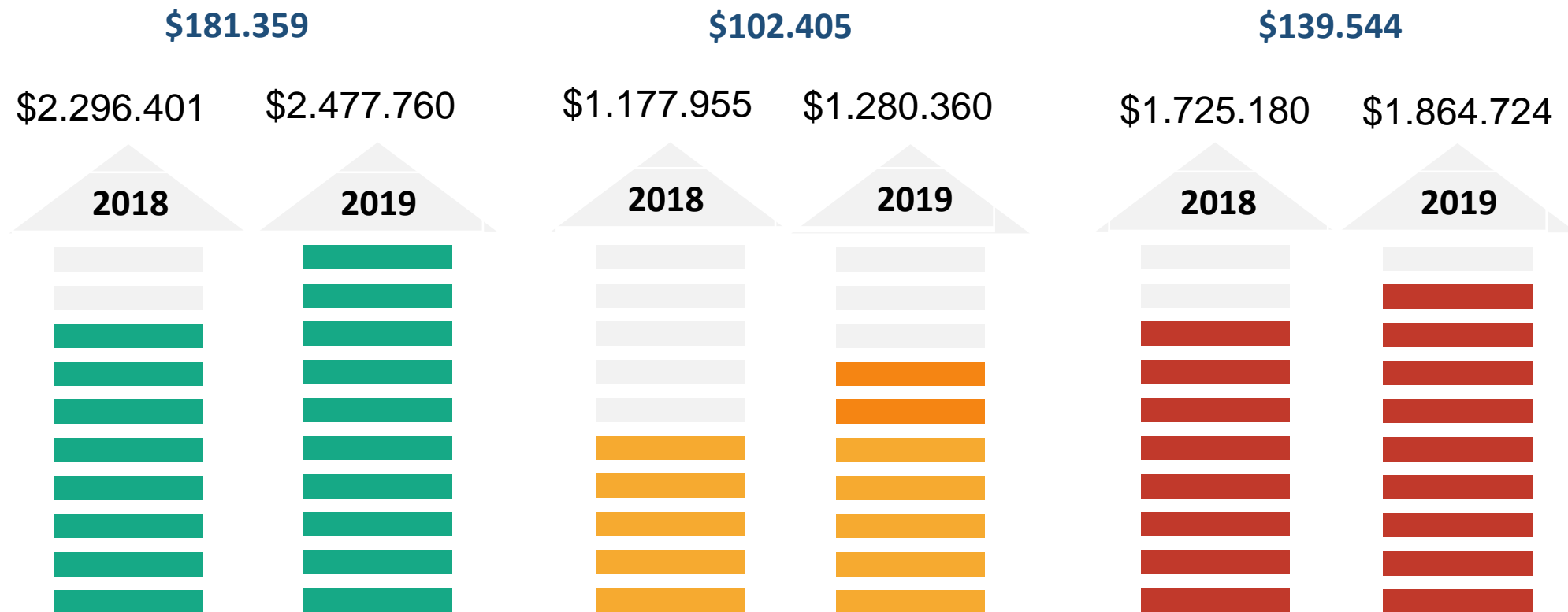
NÚMERO DE PERSONAS MOROSAS SEGÚN GÉNERO



*Proporción hombres o mujeres morosos sobre total de hombres o mujeres del país CENSO 2017.

** Proporción hombres o mujeres morosos sobre total de hombres o mujeres mayores de 18 años del país CENSO 2017.

MONTO DE MORA PROMEDIO



HOMBRES

MUJERES

TOTAL

Variación

7,9%

8,7%

8,1%

ANÁLISIS DEUDORES MOROSOS POR EDAD



NÚMERO DE MOROSOS POR TRAMO

TRAMO EDAD	Dic-18	% Participación	Dic-19	% Participación
18-24	301.403	6,7%	299.080	6.3%
variación % anual	-2,1%		-0.8%	
25-29	619.737	13,7%	634.235	13.4%
variación % anual	0,4%		2,3%	
30-44	1.719.140	38,0%	1.784.792	37.7%
variación % anual	3,3%		3.8%	
45-59	1.289.736	28,5%	1.353.574	28.6%
variación % anual	3,5%		4,9%	
60-69	394.285	8,7%	439.133	9.3%
variación % anual	8,8%		11,4%	
70 y más	205.179	4,5%	222.491	4.7%
variación % anual	6,4%		8.4%	
TOTAL	4.529.480	100%	4.733.305	100%

Septiembre 2019

Tramo 60-69: 419.293
Tramo 70 y más: 211.510

✓ De septiembre a diciembre los mayores de 60 años crecieron en 30.821 morosos

MORA PROMEDIO POR TRAMO

TRAMO EDAD	Dic-18	Variación	Dic-19
18-24	\$ 393.312	-1,7%	\$ 386.454
25-29	\$ 1.028.216	2,2%	\$ 1.051.265
30-44	\$ 1.984.841	7,5%	\$ 2.134.476
45-59	\$ 2.053.448	9,4%	\$ 2.246.232
60-69	\$ 1.798.755	8,0%	\$ 1.943.148
70 y más	\$ 1.406.345	8,9%	\$ 1.531.038



UNIVERSIDAD
SAN SEBASTIAN
PROYECTO HUMANISTA CRISTIANO



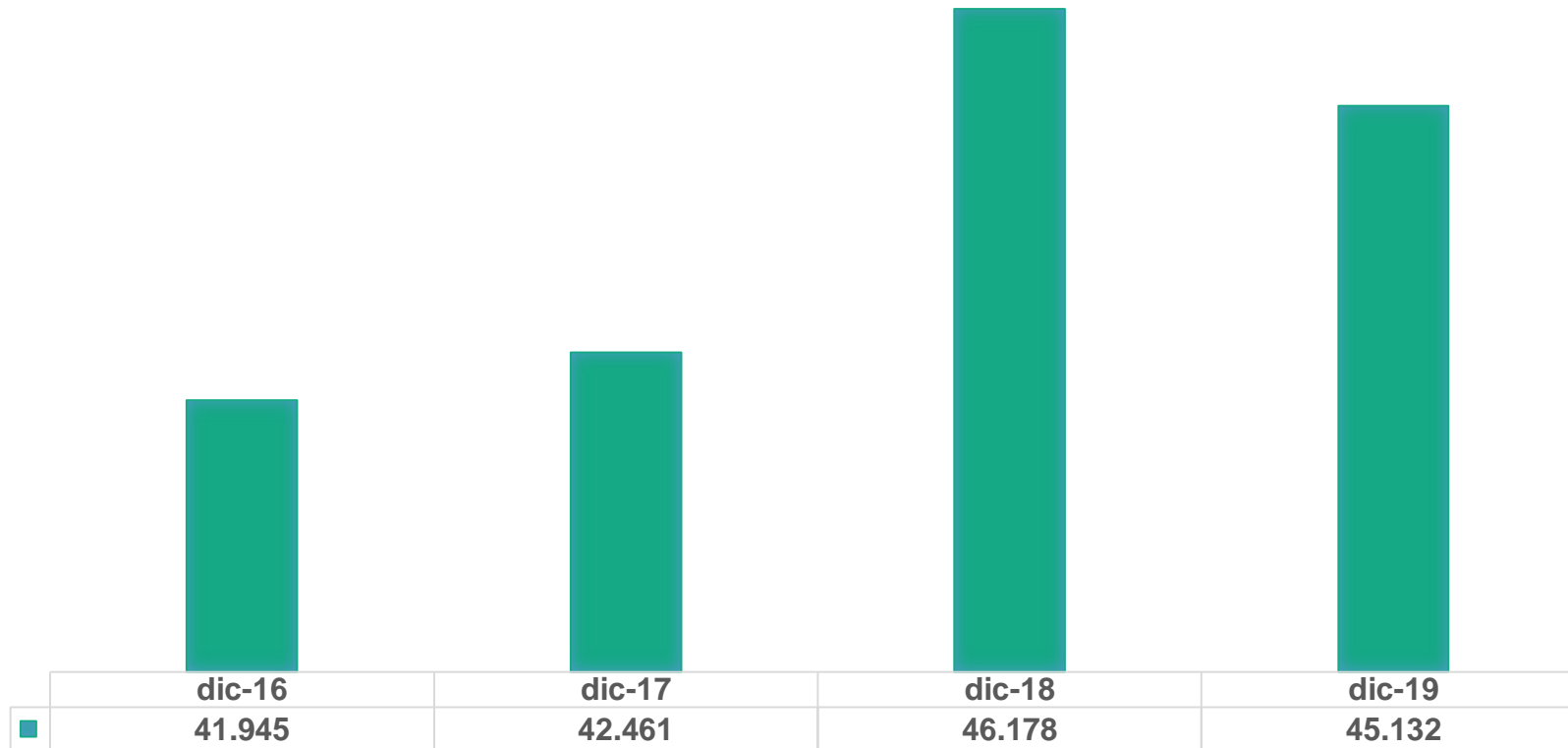
ANÁLISIS DEUDORES MOROSOS DE 65 AÑOS Y MÁS CON PENSIÓN BÁSICA SOLIDARIA POR VEJEZ (PBS)



5 ACREDITADA
GESTIÓN INSTITUCIONAL | DESDE SEPT. 2016
DOCENCIA DE PREGRADO | HASTA SEPT. 2021
VINCULACIÓN CON EL MEDIO
Comisión Nacional de Acreditación CNA-Chile
UNIVERSIDAD CON PROYECCIÓN EN INVESTIGACIÓN Y DOCTORADO

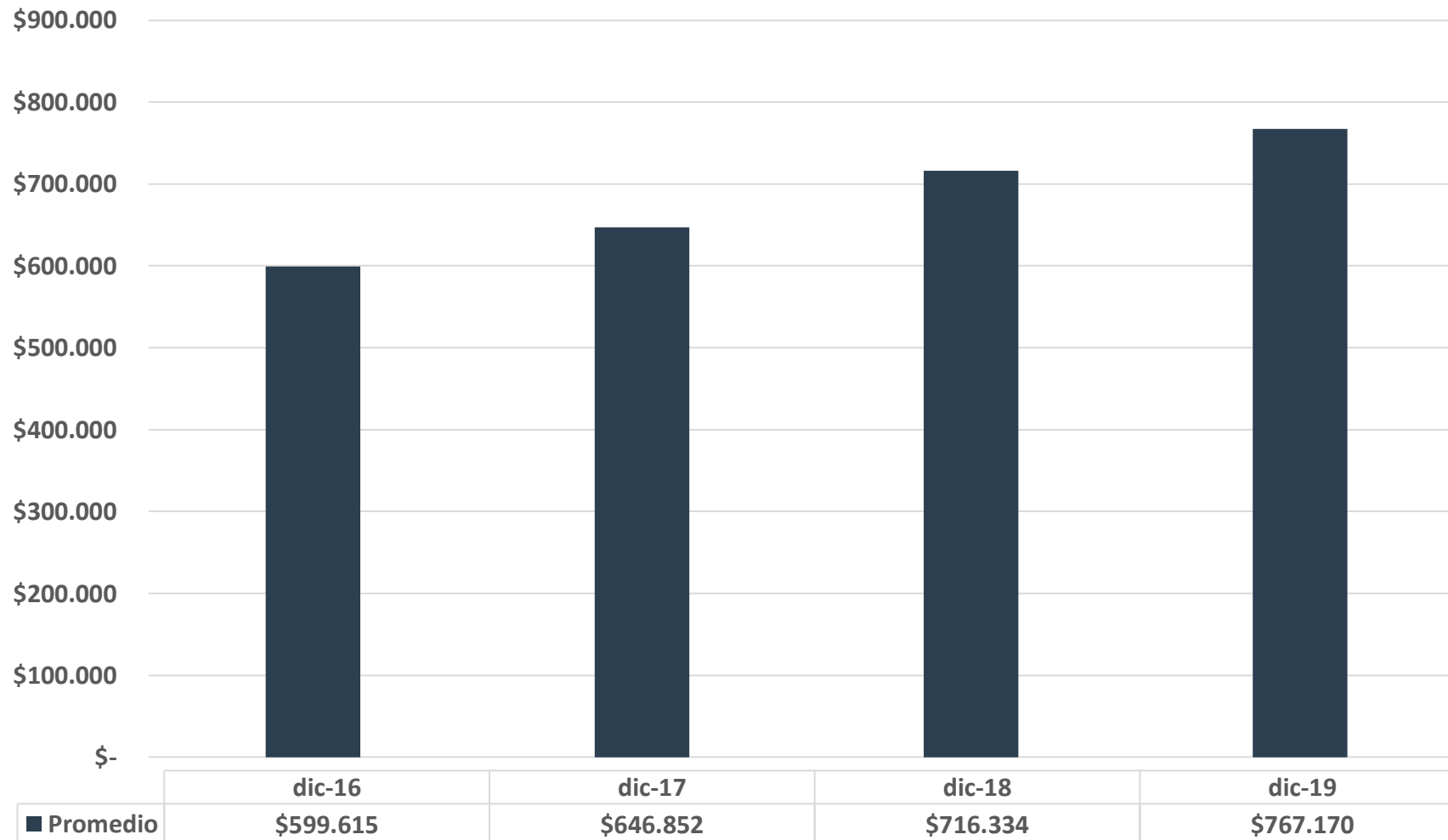
ACREDITACIÓN INTERNACIONAL
VIGENCIA
6 AÑOS
AQAS
Agentur für Qualitätssicherung durch Akkreditierung von Studiengängen

NÚMERO DE MOROSOS MAYORES DE 65 AÑOS CON PBS



MORA PROMEDIO MOROSOS DE 65 AÑOS Y MÁS CON PBS

(PBS= \$137.751)





mapcity
from Equifax



UNIVERSIDAD
SAN SEBASTIAN
PROYECTO HUMANISTA CRISTIANO




Sede Santiago
Campus Bellavista



Sede Santiago
Campus Los Leones de Providencia



Sede Concepción
Campus Las Tres Pascualas



Sede Valdivia
Campus Valdivia



Sede de la Patagonia
Campus Puerto Montt