

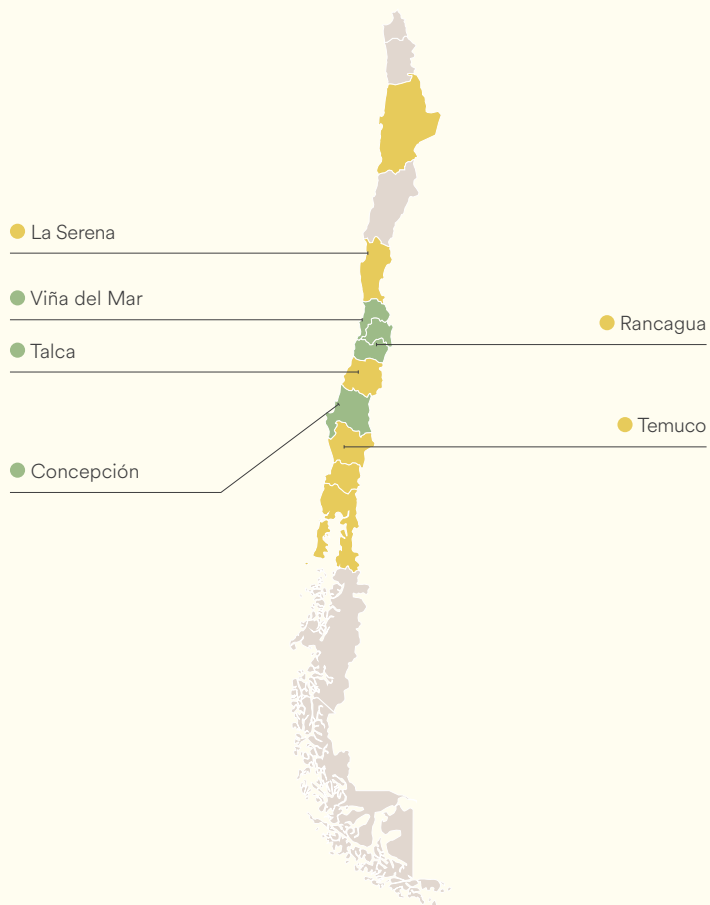
# Chile

## Chile

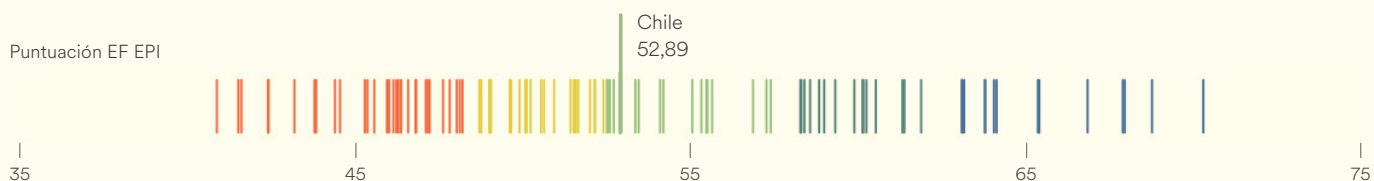
### Nivel de Competencia Moderado

Puntuación EF EPI: 52,89

#42 de 100 Países/regiones



Región	EF EPI	Ciudad	EF EPI	Comparado con la Región
Región Metropolitana de Santiago	54,79	Concepción	54,59	+0,26
Valparaíso	54,37	Viña del Mar	54,12	-0,25
Biobío	54,33	Talca	53,17	+1,80
Libertador General Bernardo O'Higgins	53,31	Rancagua	52,21	-1,11
Maule	51,37	La Serena	51,94	+1,04
Los Lagos	51,00	Temuco	50,90	+0,95
Coquimbo	50,90			
Los Ríos	50,44			
Antofagasta	50,00			
La Araucanía	49,95			



## Perfil del País

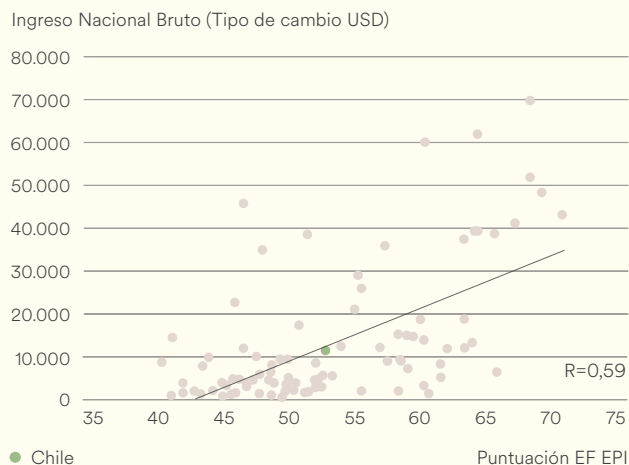
Este breve perfil del país provee hechos y datos que ilustran condiciones locales y desafíos para la educación del idioma inglés. La inversión en educación se refiere al porcentaje total del gasto del gobierno dedicado a la educación. La penetración de internet es el porcentaje de personas en la región con acceso a internet.

	<b>Comparación del Puntaje del EF EPI con Respecto al Año Pasado</b>	+0,88 ↗
	<b>Puntuación TOEFL IBT/ IELTS GT</b>	81; N/A
	<b>Años Promedio de Instrucción</b>	10,3
	<b>Gasto en Educación</b>	21,2%
	<b>Ingreso Bruto Promedio</b>	14.498 USD
	<b>Población</b>	17.789.267
	<b>Penetración de Internet</b>	82%
	<b>Idiomas</b>	Español 99,5% (oficial), Inglés 10,2%, Lengua Indígena 1%, otros 2,3%

Fuentes: Banco Mundial, CIA libro de hechos mundiales, ETS, and IELTS

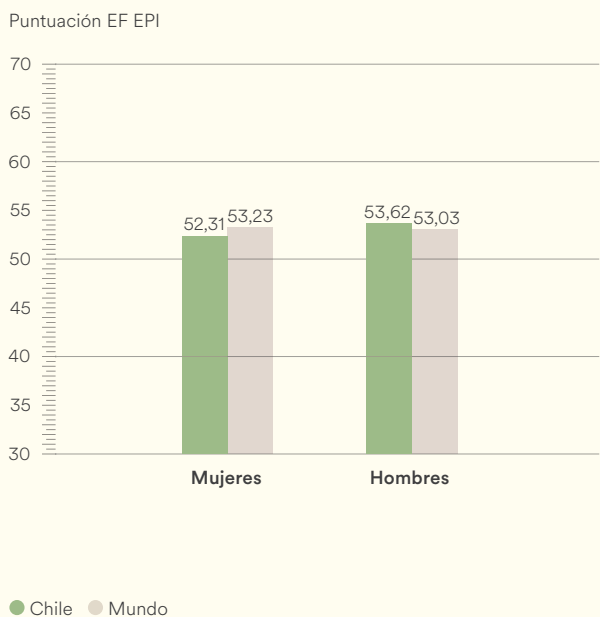
## Inglés y Poder Adquisitivo

El EF EPI constantemente ha encontrado correlaciones entre la habilidad del inglés y el poder adquisitivo, la calidad de vida, innovación, y un rango de otros indicadores sociales y económicos. Este gráfico de correlación muestra una relación positiva entre el nivel de inglés de los países y su ingreso bruto per capita promedio.

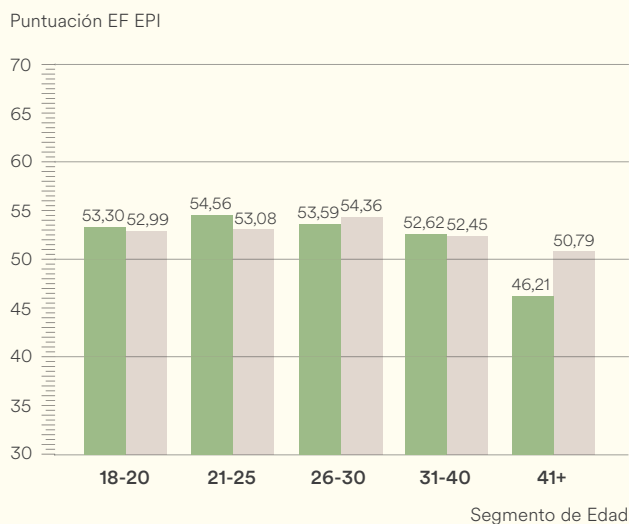


Fuente: Banco Mundial, 2016

## Brecha de Géneros



## Brecha por Generación



### Sobre EF EPI

El Índice de competencia en inglés de EF (EF EPI) es una clasificación de países y regiones por sus habilidades en inglés. Esta hoja informativa sobre el país es un complemento del informe de la novena edición de EF EPI. Para leer el informe completo de EF EPI, con el ranking, los análisis regionales y las tendencias demográficas, visite [www.ef.com/epi](http://www.ef.com/epi). El EF EPI es publicado por Signum International AG.

