



Encuesta Plaza Pública

Segunda semana de Septiembre - Estudio N°296

Metodología

Técnica

Encuestas Telefónicas aplicada a través de sistema Cati a celulares de prepago y post pago.

Universo

Hombres y mujeres mayores de 18 años, habitantes de las 16 regiones del país.

Muestreo

Muestreo probabilístico con selección aleatoria de individuo y estratificado previamente por región.

Muestra y cobertura semanal

703 casos. Margen de error de +/- 3,7 puntos porcentuales al 95% de confianza.

Se alcanzó una cobertura total de 203 comunas. El 90% de la muestra fue aplicada en población urbana y el 10% en población rural.

Tasa de logro

Para lograr los 703 casos efectivos se realizaron un total de 4.033 llamados, lo que representa una tasa de éxito del 17%.

Ponderación

Los datos fueron ponderados a nivel de sujetos por zona, género y edad, obteniendo una muestra de representación nacional para el universo en estudio.

Fecha de terreno

Miércoles 11 a Viernes 13 de Septiembre de 2019.

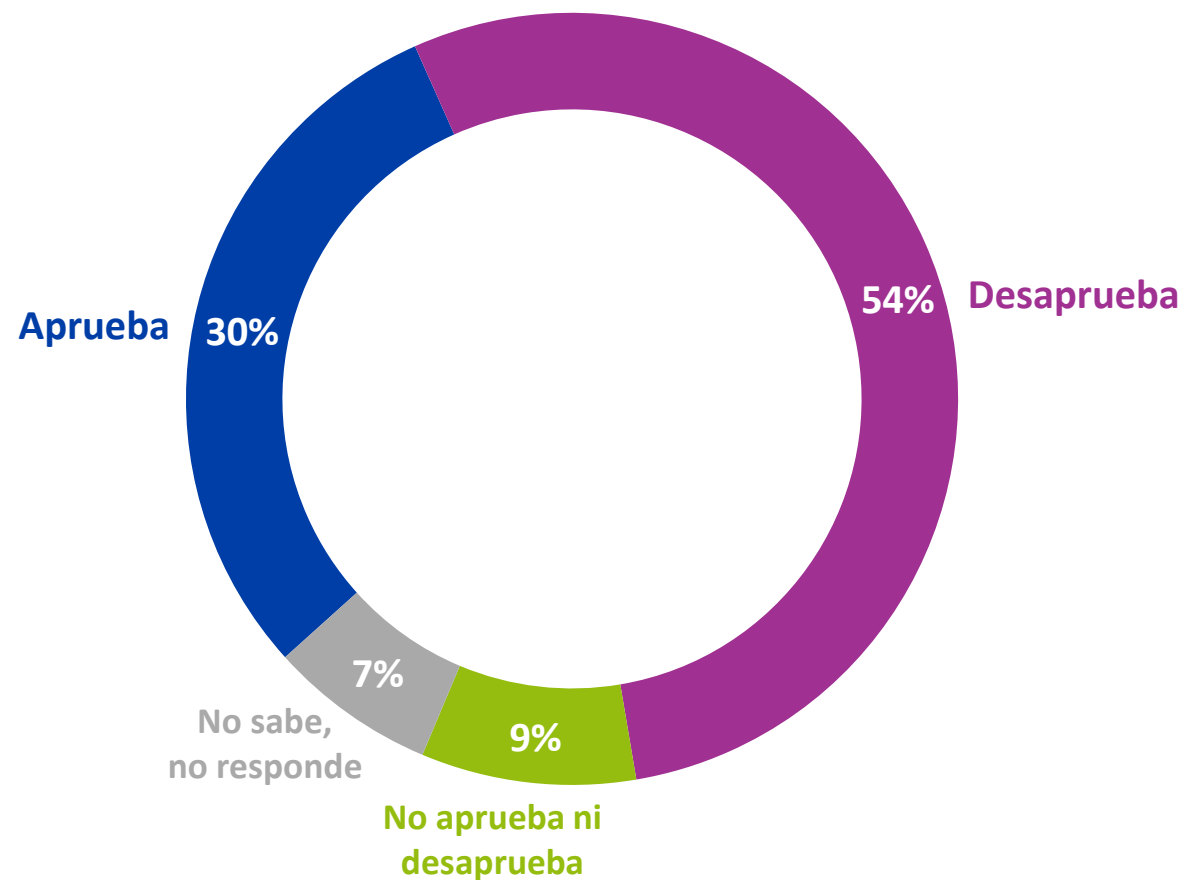
APROBACIÓN GOBIERNO

SEBASTIÁN PIÑERA



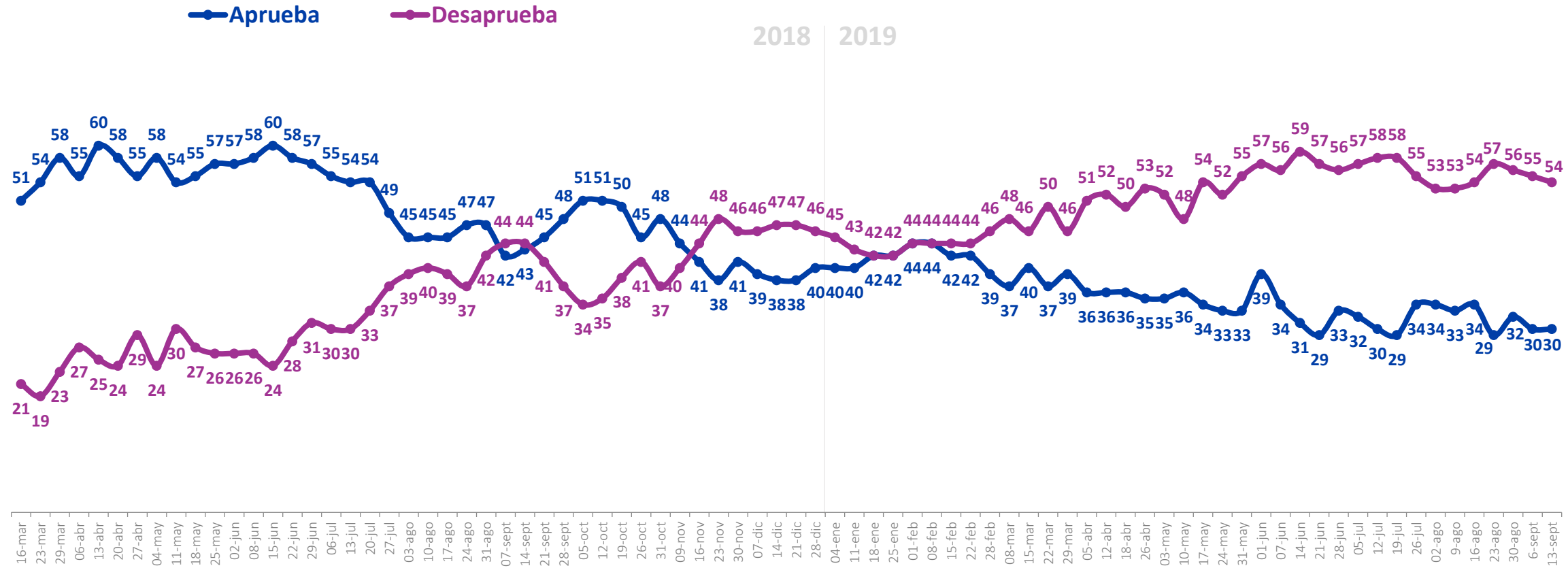
Aprobación Presidencial

Independiente de su posición política, ¿Usted aprueba o desaprueba la forma como **Sebastián Piñera** está conduciendo su gobierno? %



Aprobación Presidencial

Independiente de su posición política, ¿Usted aprueba o desaprueba la forma como **Sebastián Piñera** está conduciendo su gobierno? %

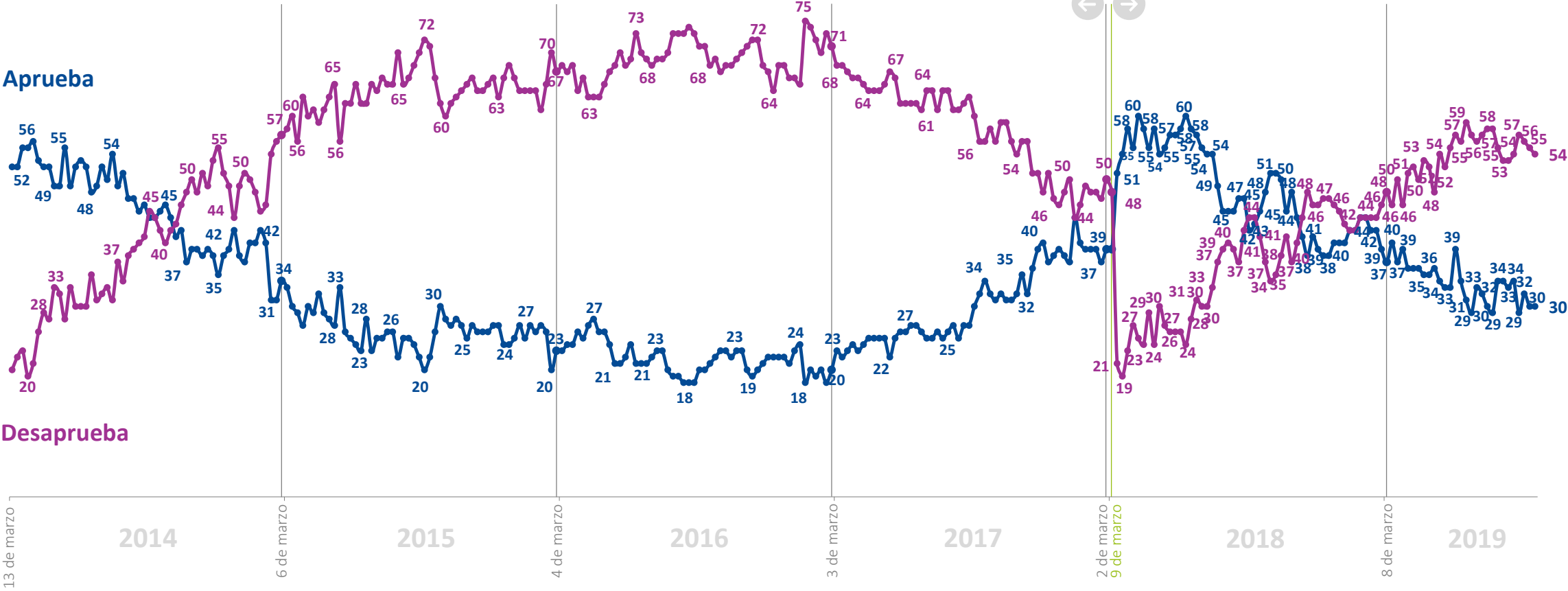


*Se omiten categorías “Ni aprueba ni desaprueba” y “No sabe, no responde”

Histórico. Aprobación Presidencial



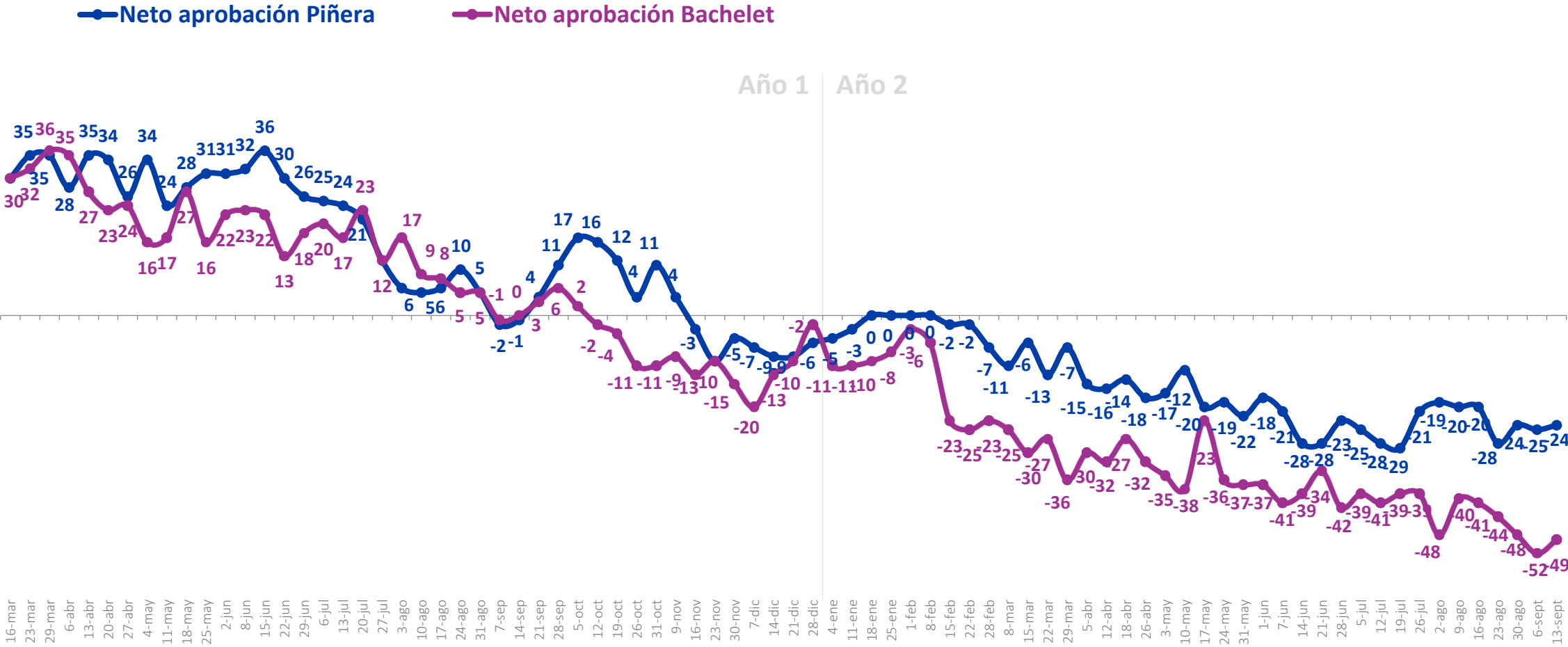
Michelle Bachelet Sebastián Piñera



*Se omiten categorías “Ni aprueba ni desaprueba” y “No sabe, no responde”

Neto de Aprobación Presidencial

(% aprobadores – desaprobadores)



*Diferencia entre aprobadores y desaprobadores

¿Cuáles son las principales razones por las que usted aprueba al Presidente Piñera? **Espontánea**

Septiembre semana 2



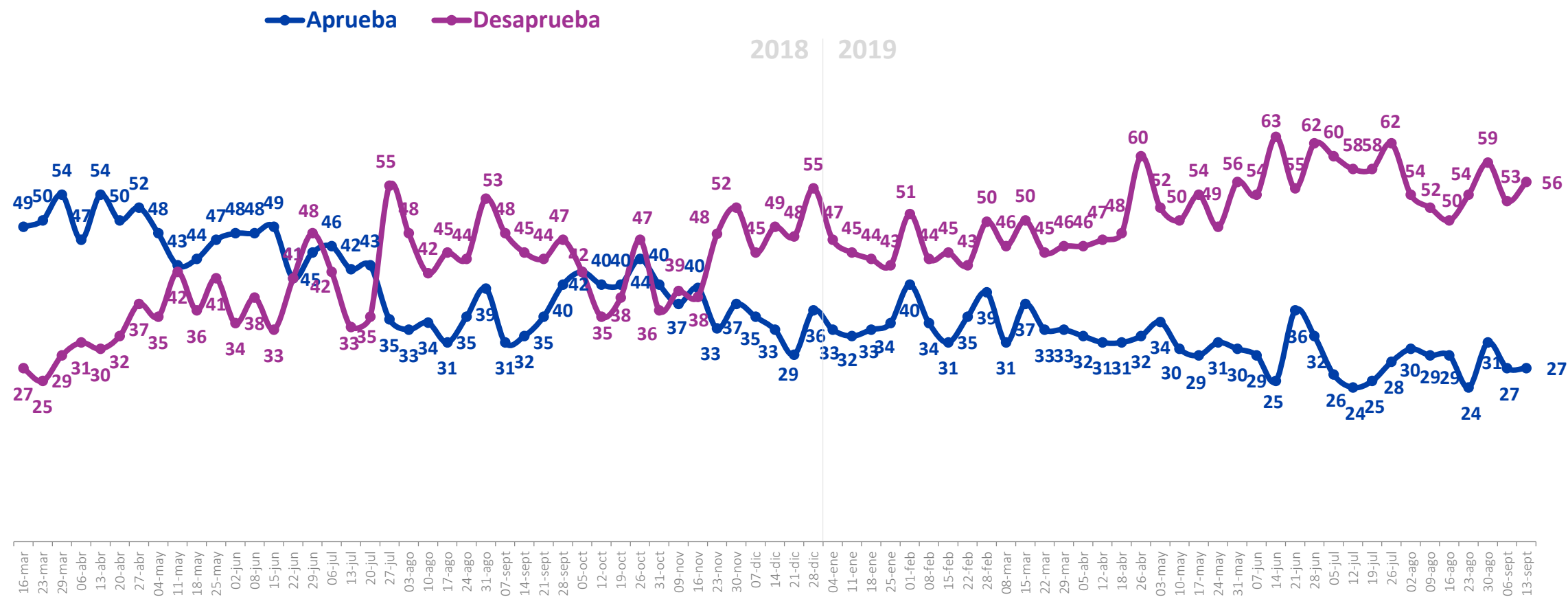
¿Cuáles son las principales razones por las que usted desaprueba al Presidente Piñera? **Espontánea**

Septiembre semana 2



Aprobación Gabinete

En general, ¿Usted aprueba o desaprueba el desempeño del actual equipo de ministras y ministros del Presidente Piñera? %

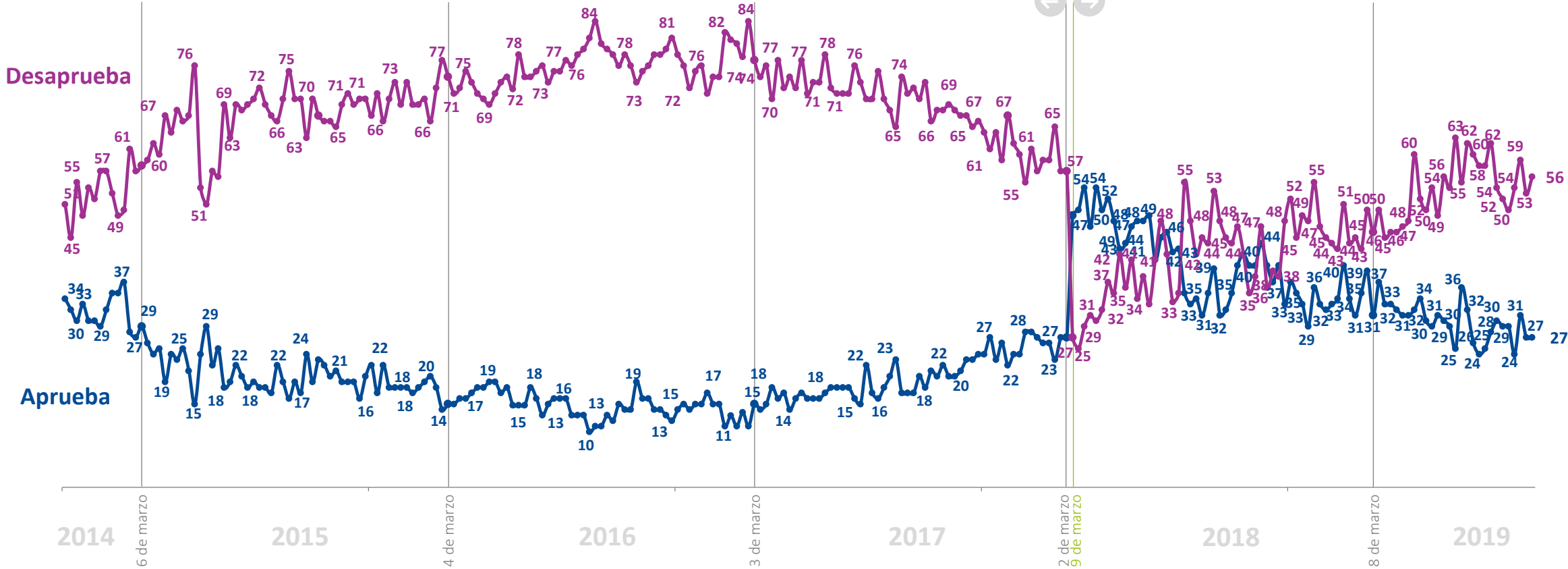


*Se omiten categorías “Ni aprueba ni desaprueba” y “No sabe, no responde”

Histórico. Aprobación Gabinete



Michelle Bachelet
Sebastián Piñera



*Se omiten categorías “Ni aprueba ni desaprueba” y “No sabe, no responde”

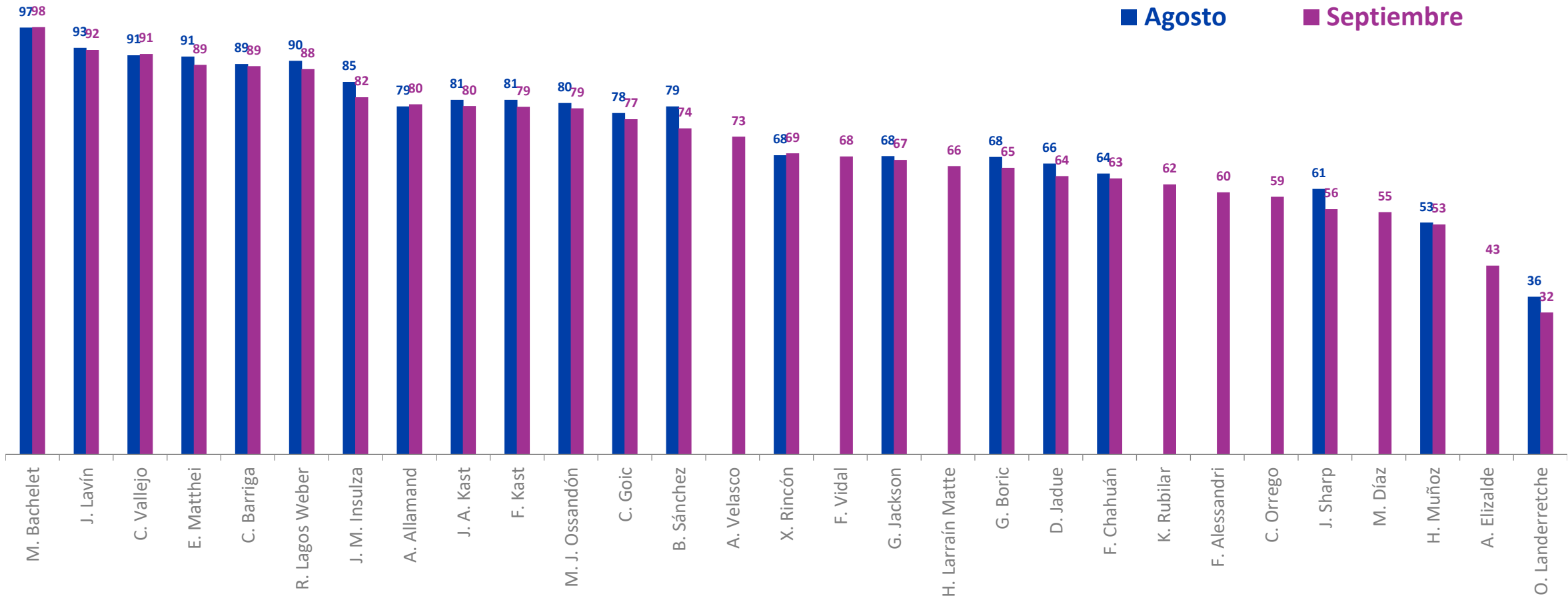


PERSONAJES POLÍTICOS

Conocimiento Personajes Políticos

¿Usted conoce o ha oído hablar de...?



% Que conoce



Conocimiento Personajes Políticos

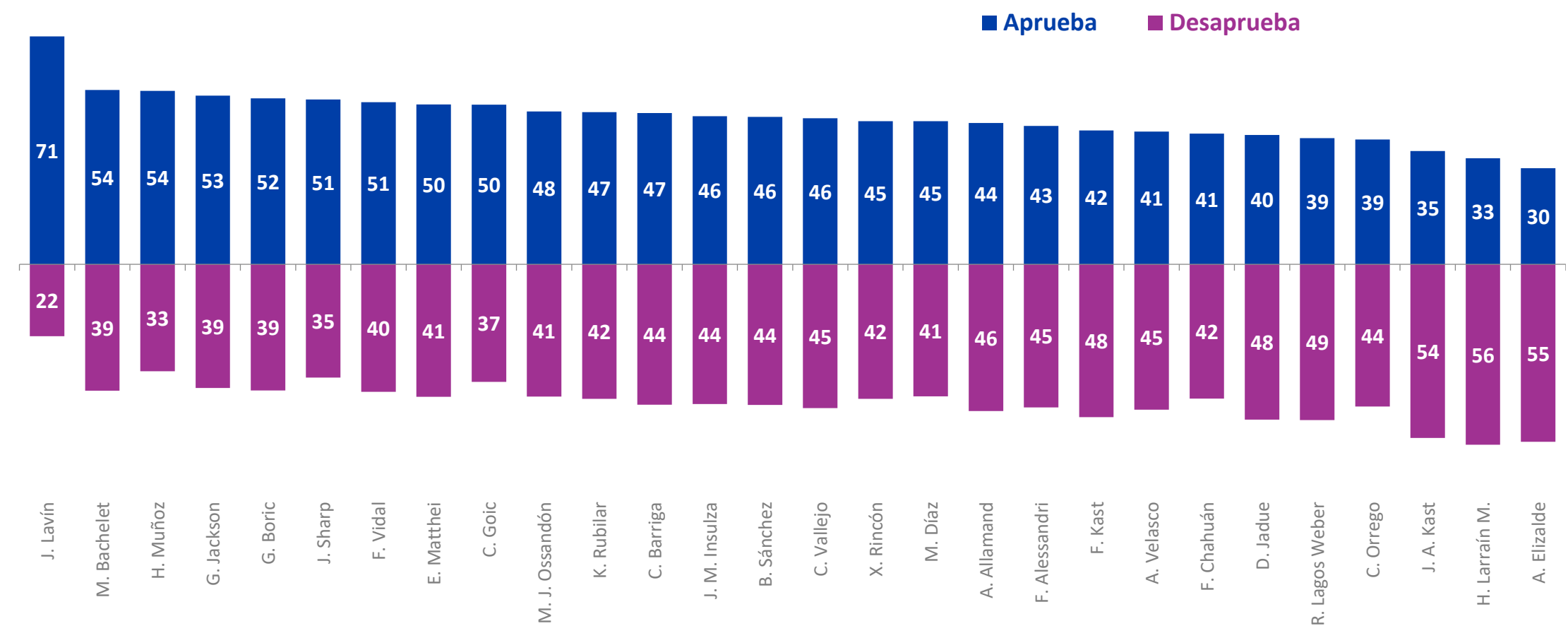
¿Usted conoce o ha oído hablar de...?

% Que conoce

	Abr. 2018	May. 2018	Jun. 2018	Jul. 2018	Ago. 2018	Sept. 2018	Oct. 2018	Nov. 2018	Dic. 2018	Ene. 2019	Feb. 2019	Mar. 2019	Abr. 2019	May. 2019	Jul. 2019	Ago. 2019	Sept. 2019
M. Bachelet	99	99	99	99	99	99	99	99	98	97	99	98	99	98	98	97	98
J. Lavín	95	94	97	96	94	95	94	97	94	95	91	92	94	95	95	93	92
C. Vallejo														91		91	91
E. Matthei				94	94	95		96	94	92	90	90	92	93	93	91	89
C. Barriga					90	92				86	90	89	90	91	87	89	89
R. Lagos Weber	94	92	93	92	90	93	93	94	92	90	89	89	90	91	89	90	88
J. M. Insulza	92	89	89	89	90	89	88	90	88	85	87	88	87	87	84	85	82
A. Allamand	86	86	85	86	82	85	81	86	82	82	80	82	81	83	81	79	80
J. A. Kast	87	84	84	85	81	82	81	86	82	80	79	81	80	80	81	81	80
F. Kast	86	81	83	84	81	83	81	85	82	81	77	81	81	83	80	81	79
M. J. Ossandón	87	83	84	84	84	84	83	83	80	81	79	80	81	80	81	80	79
C. Goic			87	86	83	84	84							79	83	78	77
B. Sánchez	91	89	87	87	86	84	85	86	84	87	79	79	79	79	79	79	74 
A. Velasco																	73
X. Rincón	76	75	75	74	74	74	71	74		72	68	70	71	72	70	68	69
F. Vidal																	68
G. Jackson	77	73	74	75	72	73	73	75	74	72	69	70	70	71		68	67
H. Larraín Matte								70						70			66
G. Boric	72	68	71	69	70	70	71	77	71	71	69	69	69	69	69	68	65
D. Jadue	66	60	62			64			63	60	62	62	69	63	65	66	64
F. Chahuán	72	67	67	70				69	66	60	61				60	64	63
K. Rubilar		62					68	68				59	59				62
F. Alessandri														58	69		60
C. Orrego																	59
J. Sharp	62	54	59	57	59	57	55	56	57	52	58	59	59	55	55	61	56 
M. Díaz							45	47									55
H. Muñoz	64	55	55	59	57	54	61	56	57	59	51	55	61	56	51	53	53
A. Elizalde			47	46	48	46	47							58			43
O. Landerretche															26	36	32

Aprobación Personajes Políticos

Independiente de su posición política, ¿Usted aprueba o desaprueba el desempeño político de...? %

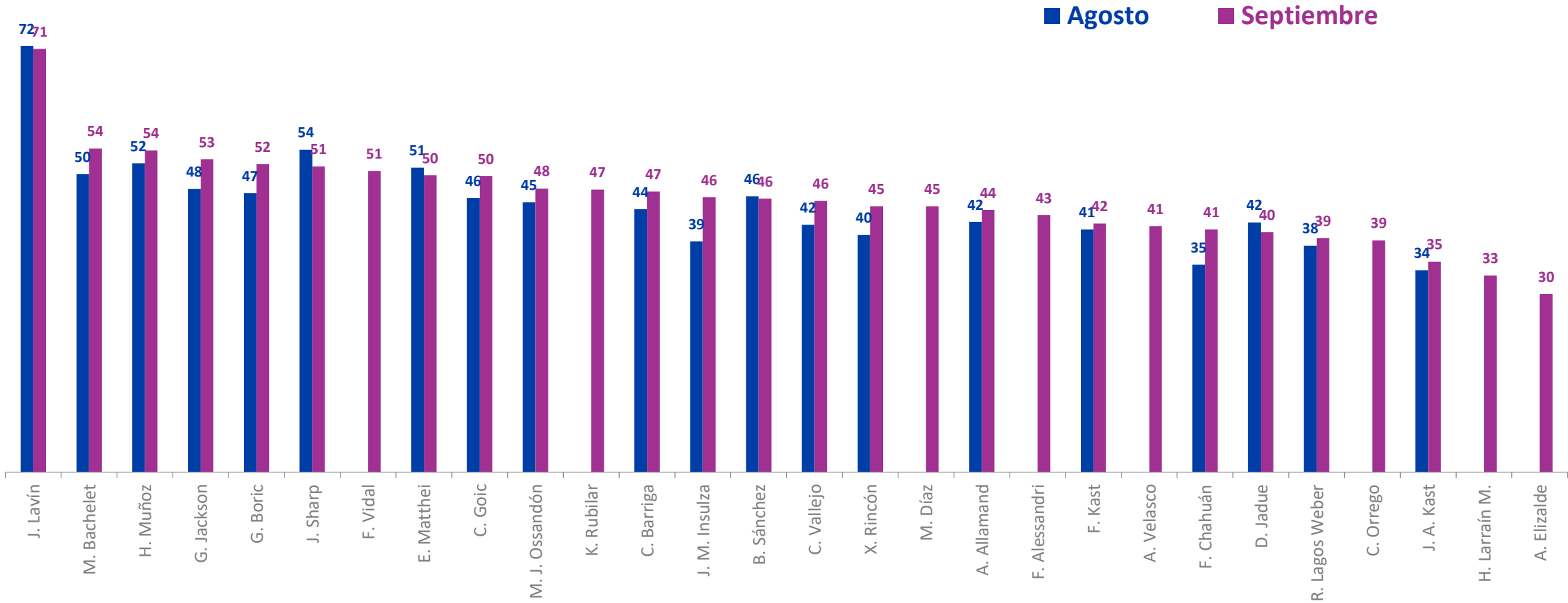


Casos: En base a conocimiento de cada personaje político.
*Sólo personajes con más del 40% de conocimiento.

Aprobación Personajes Políticos

Independiente de su posición política, ¿Usted aprueba o desaprueba el desempeño político de...?

% Aprueba








Casos: En base a conocimiento de cada personaje político.

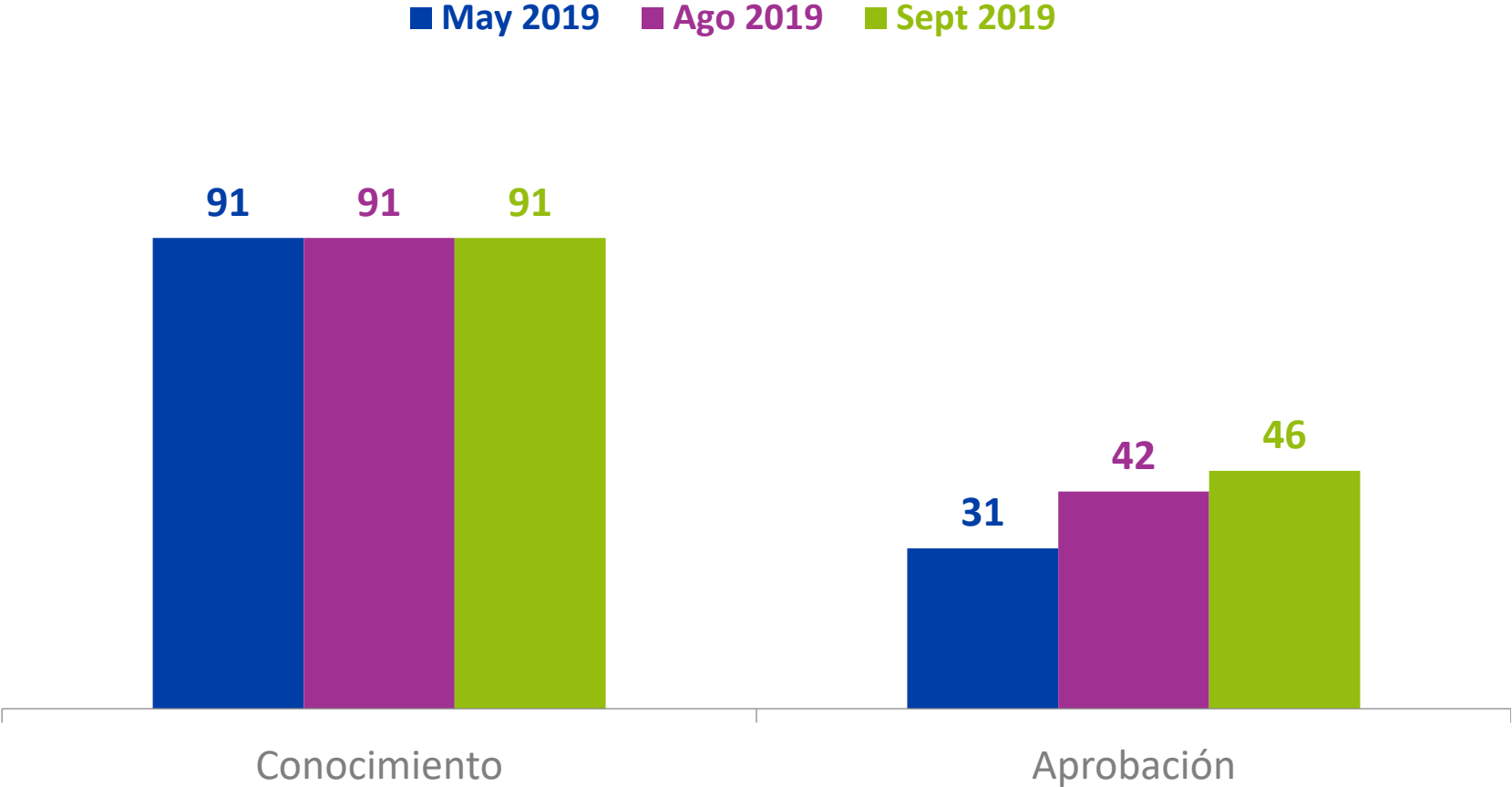
Aprobación Personajes Políticos

Independiente de su posición política, ¿Usted aprueba o desaprueba el desempeño político de...?

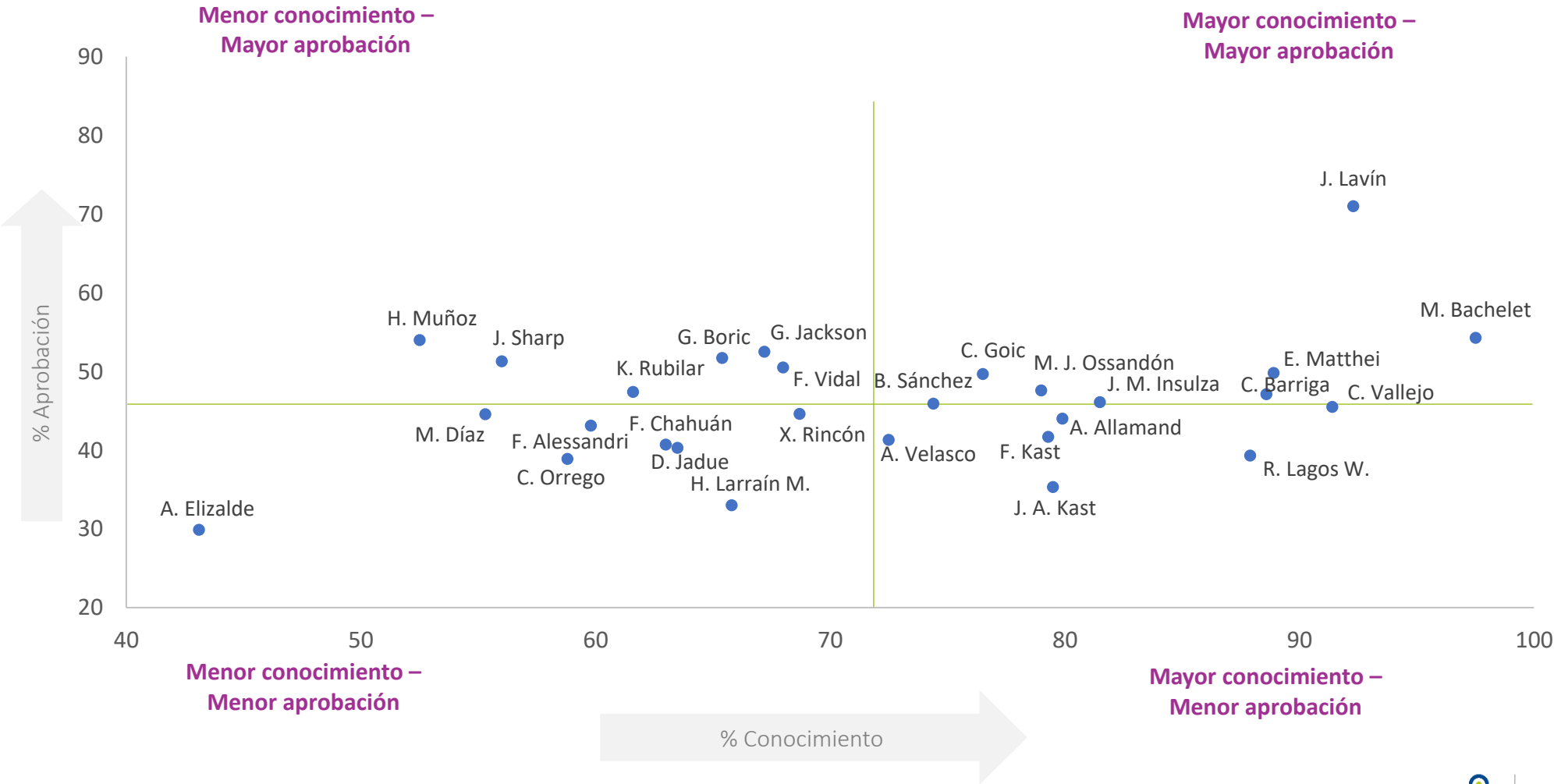
% Aprueba

	Abr. 2018	May. 2018	Jun. 2018	Jul. 2018	Ago. 2018	Sept. 2018	Oct. 2018	Nov. 2018	Dic. 2018	Ene. 2019	Feb. 2019	Mar. 2019	Abr. 2019	May. 2019	Jul. 2019	Ago. 2019	Sept. 2019
J. Lavín	70	74	72	71	74	73	71	73	74	74	72	74	77	72	75	72	71
M. Bachelet	46	43	43	43	40	45	40	41	51	50	52	49	48	46	54	50	54
H. Muñoz	66	64	62	57	58	60	63	67	58	55	57	61	55	55	52	52	54
G. Jackson	56	58	57	60	60	61	56	56	55	51	49	49	52	46		48	53 
G. Boric	55	57	59	59	59	62	56	53	55	43	46	47	47	49	50	47	52 
J. Sharp	54	52	52	53	47	52	54	57	55	50	48	52	45	41	50	54	51
F. Vidal																	51
E. Matthei				57	54	55		56	53	55	52	56	53	55	51	51	50
C. Goic			54	51	50	54	49							48	50	46	50
M. J. Ossandón	52	50	51	48	51	52	50	52	43	49	44	49	48	45	45	45	48
K. Rubilar		65					62	57				55	47				47
C. Barriga					55	56				49	53	52	47	46	43	44	47
J. M. Insulza	54	55	55	48	49	53	51	57	53	50	47	46	45	47	44	39	46 
B. Sánchez	53	56	54	53	50	50	47	50	51	52	45	47	43	45	50	46	46
C. Vallejo														31		42	46
X. Rincón	43	47	45	45	45	48	43	47		43	43	48	43	46	40	40	45 
M. Díaz							45	48									45
A. Allamand	52	47	49	50	49	48	50	50	44	44	45	49	40	44	43	42	44
F. Alessandri														47	59		43
F. Kast	51	43	46	46	42	45	46	51	43	44	44	43	47	44	42	41	42
A. Velasco																	41
F. Chahuán	43	41	46	41				53	44	42	39				37	35	41 
D. Jadue	36	40	37			47			39	45	40	39	35	37	42	42	40
R. Lagos Weber	45	46	46	43	47	48	43	49	41	43	43	42	43	38	44	38	39
C. Orrego																	39
J. A. Kast	42	35	37	36	37	39	38	38	33	39	38	37	37	38	37	34	35
H. Larraín M.								38						28			33
A. Elizalde			39	38	39	38	31										30

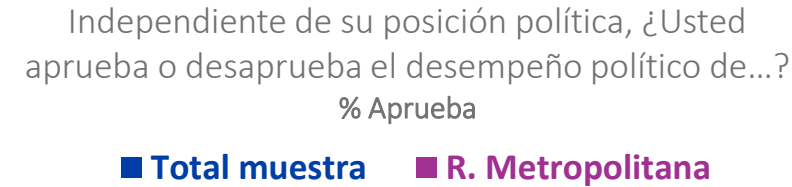
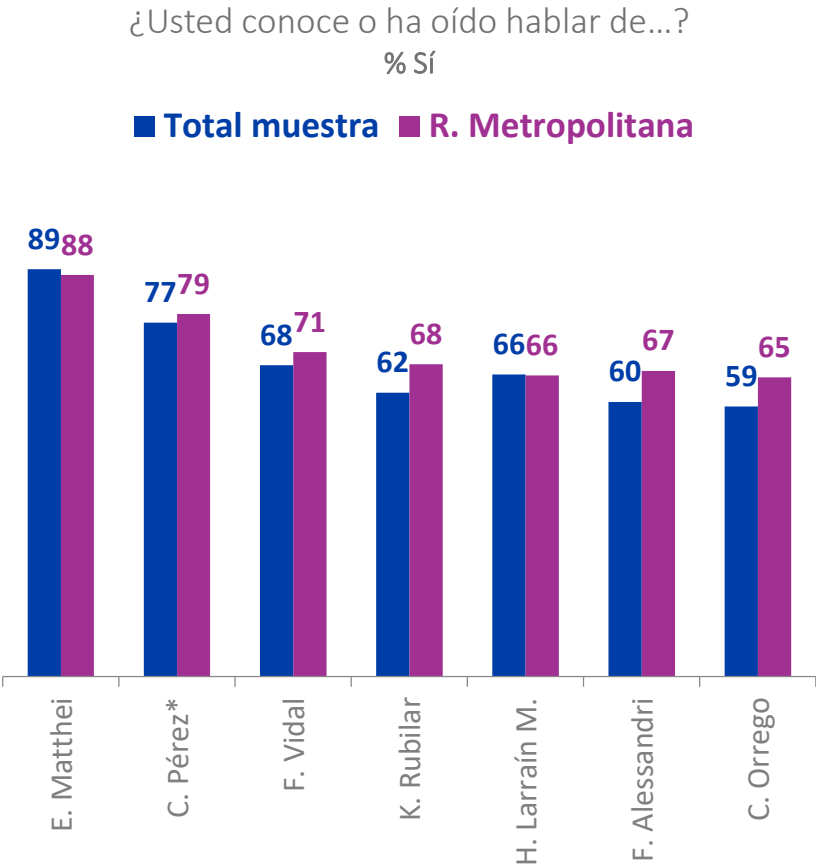
Conocimiento y Evaluación de Camila Vallejo



Conocimiento y Aprobación Personajes Políticos en Septiembre



Conocimiento y aprobación posibles candidatos Gobernador Regional de la R. Metropolitana



*C. Pérez corresponde a Plaza Pública Cadem Nº293 (Agosto).

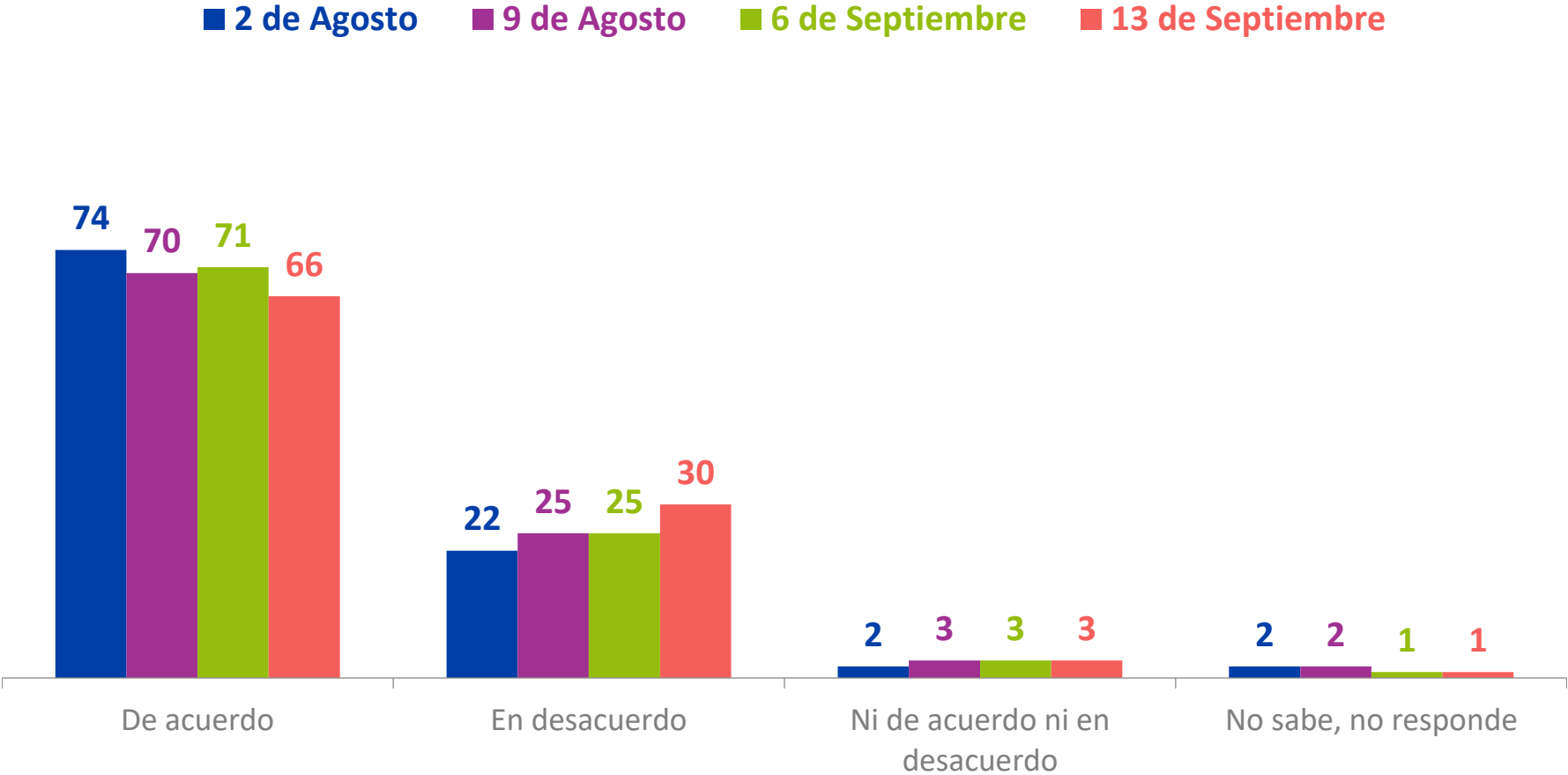


DEBATE 40 HORAS

DE JORNADA 40 hh

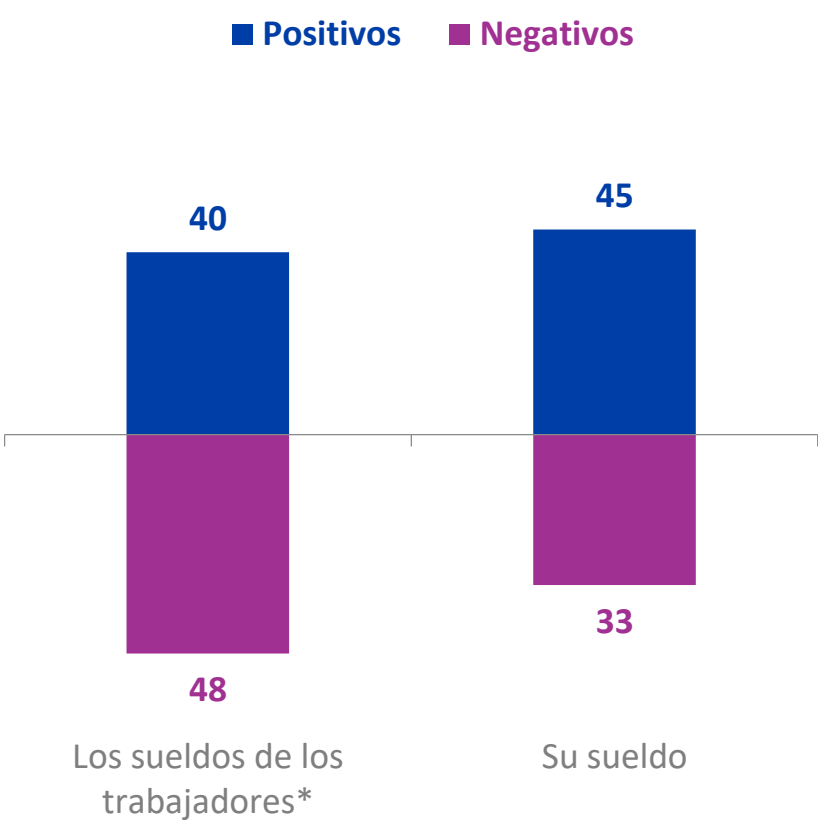
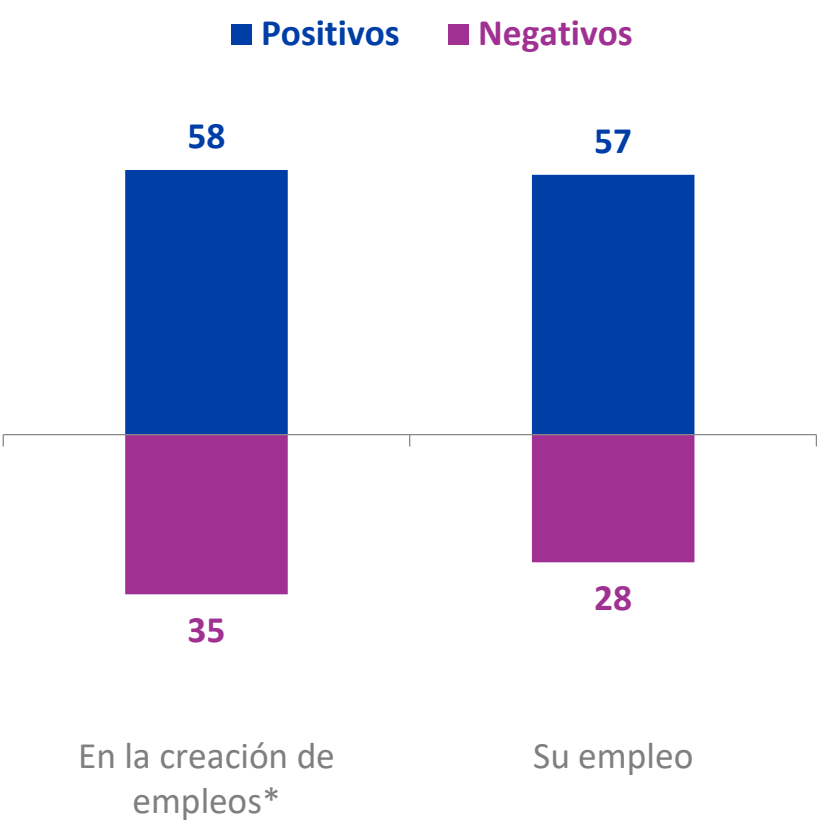
Proyecto de 40 horas laborales

En general, ¿Usted está de acuerdo o en desacuerdo con el proyecto de ley que busca reducir la jornada laboral de 45 a 40 horas semanales? %



Efectos del proyecto de reducción de jornada

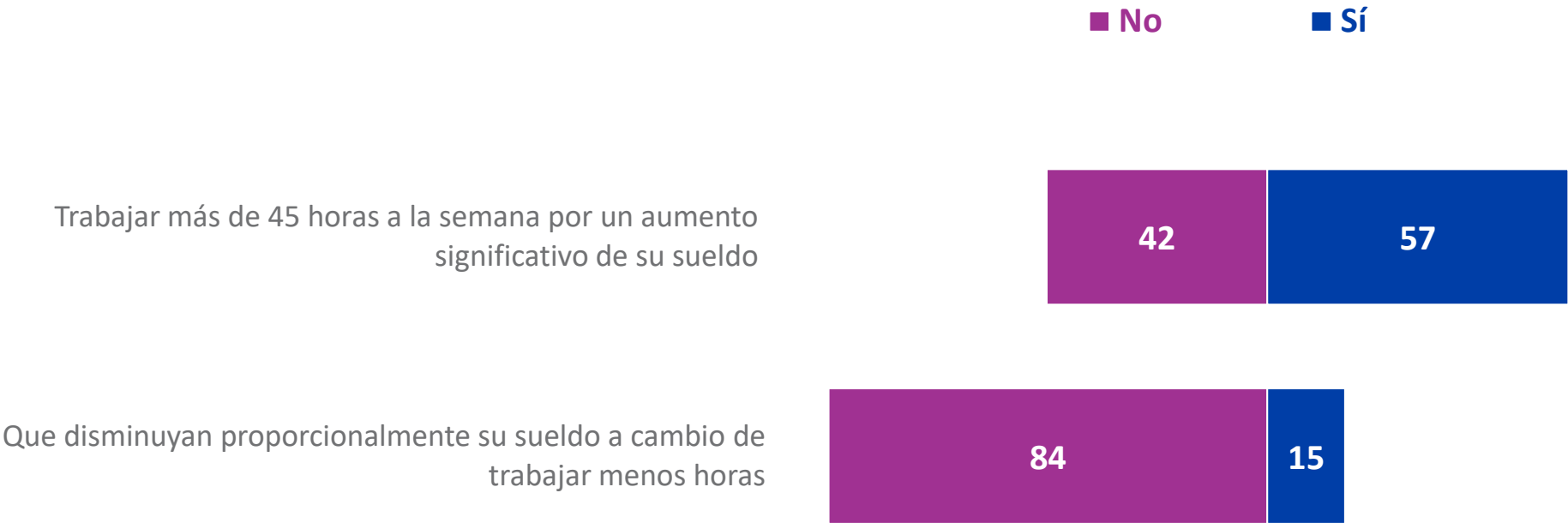
¿Ud. cree que bajar la jornada de trabajo de 45 a 40 horas semanales tendría un efecto positivo o negativo en...? %



*Fuente: Plaza Pública Cadem N°295

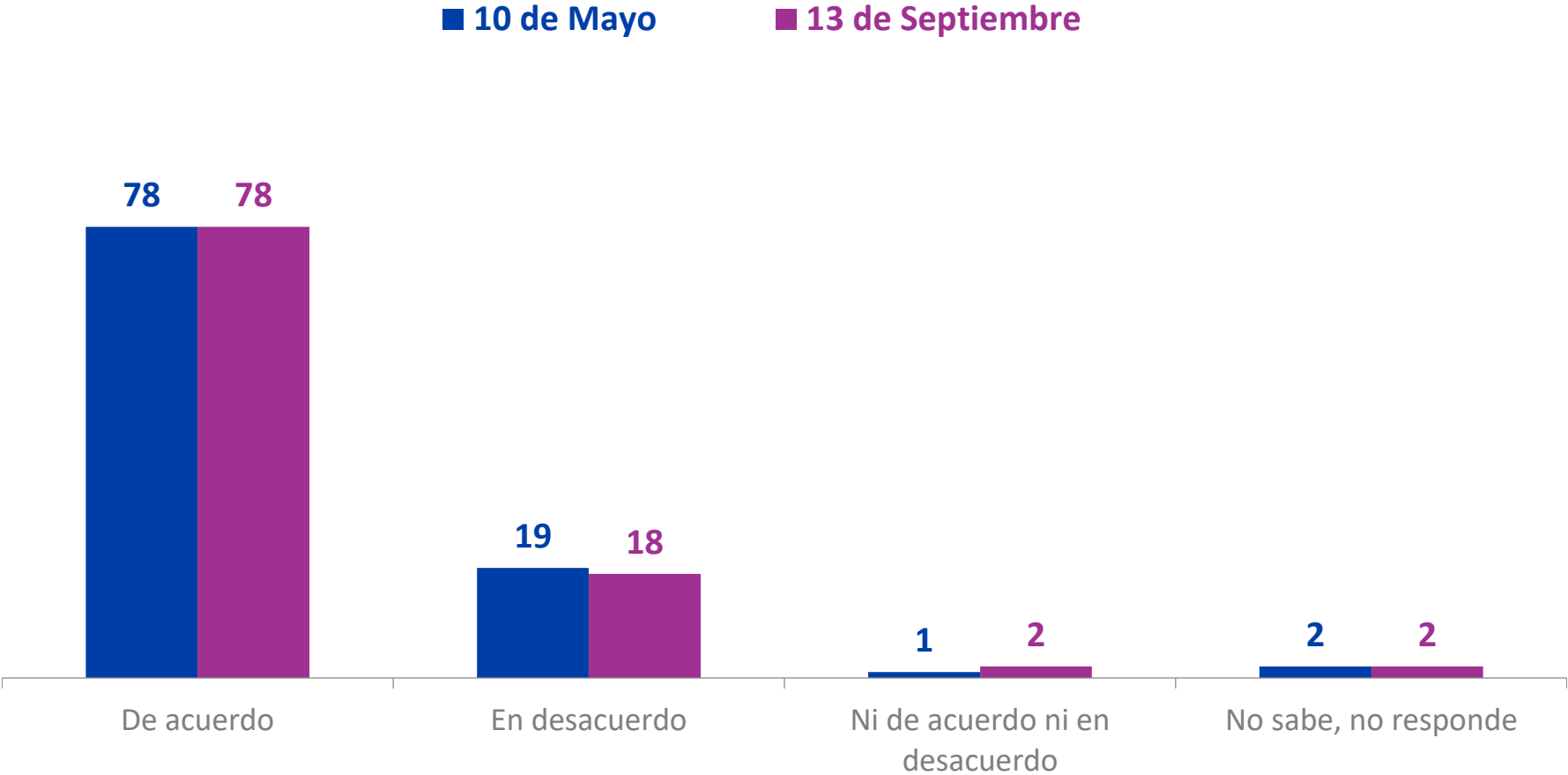
Jornada vs Sueldo

En relación a la jornada laboral, ¿Estaría dispuesto a...? %



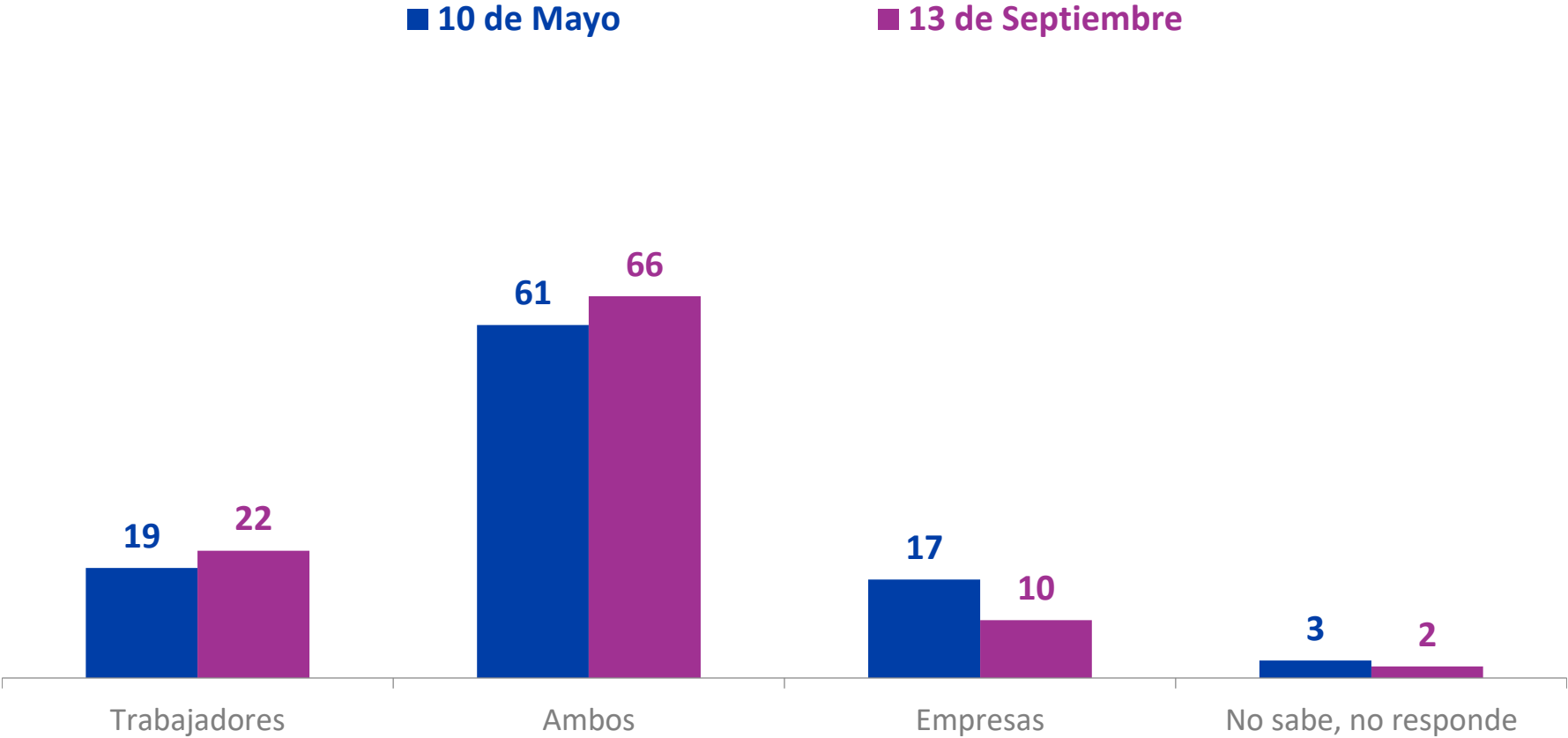
Flexibilidad laboral en las empresas

¿Usted está de acuerdo o en desacuerdo con dar mayor flexibilidad laboral en las empresas...? %



Principal beneficiado por la flexibilidad laboral

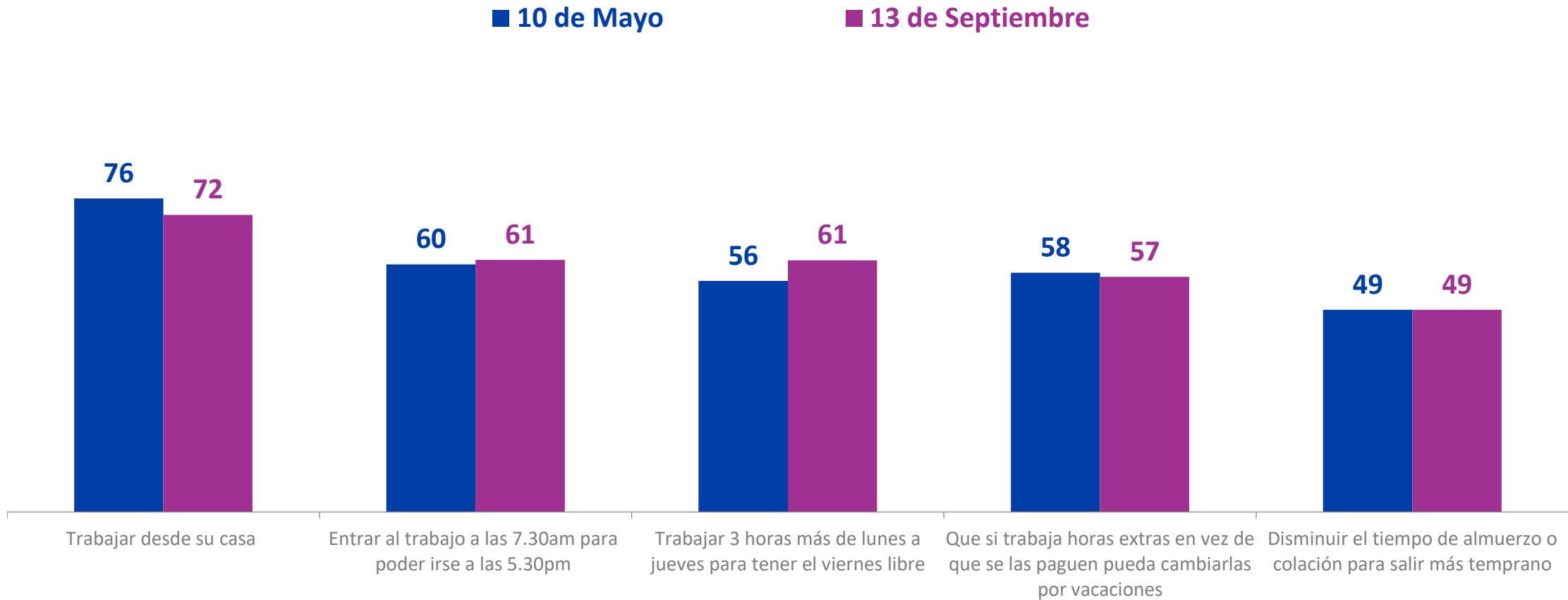
¿Usted cree que mayor flexibilidad laboral es un beneficio principalmente para...? %



Disposición frente a aspectos del proyecto

En relación a la jornada laboral, ¿Estaría dispuesto a...?

% Sí



Casos: Entre quienes trabajan.



ECONOMÍA Y SOCIEDAD

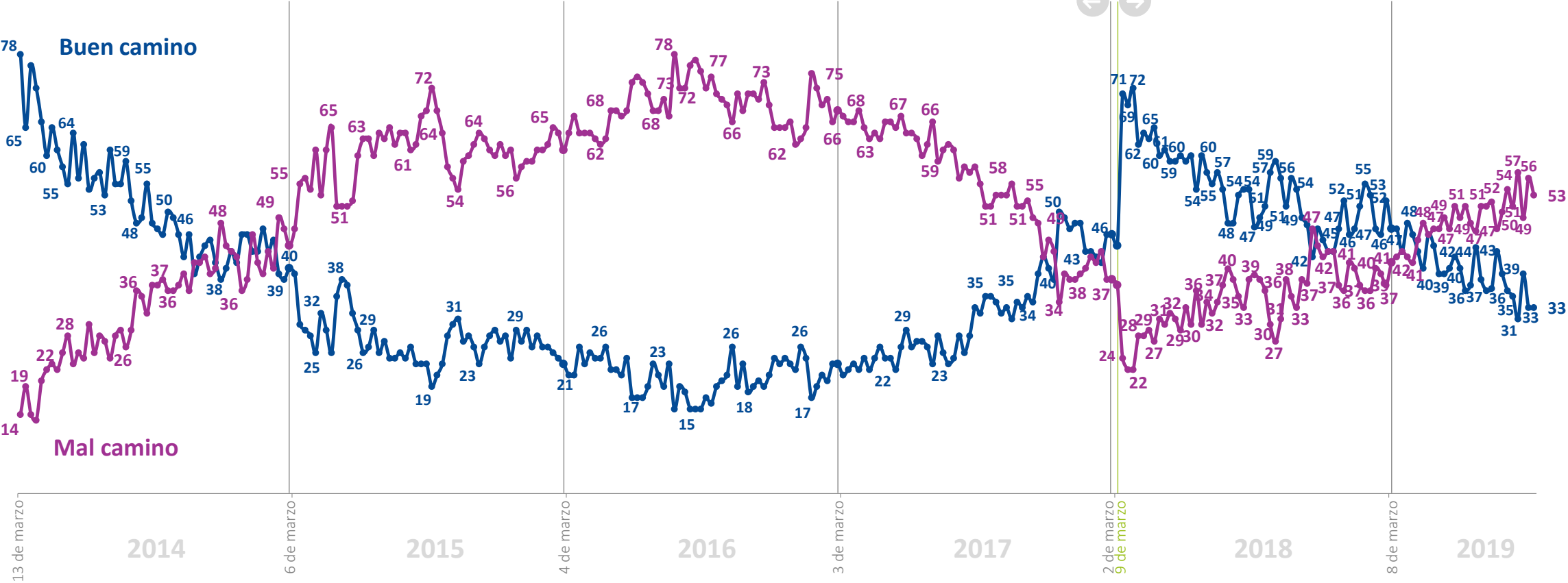
Imagen: Pablo Vera/AgenciaUno

Evaluación del País

Pensando en todos los aspectos políticos, económicos y sociales, ¿Ud. cree que el país va por un buen camino o por un mal camino? %



Michelle Bachelet Sebastián Piñera



*La diferencia para completar 100% corresponde a las respuestas “Ni por el bueno ni por el malo” y “No sabe, no responde”

Percepción de progreso económico

¿Ud. cree que en el momento actual la economía chilena está: progresando, estancada o en retroceso? %

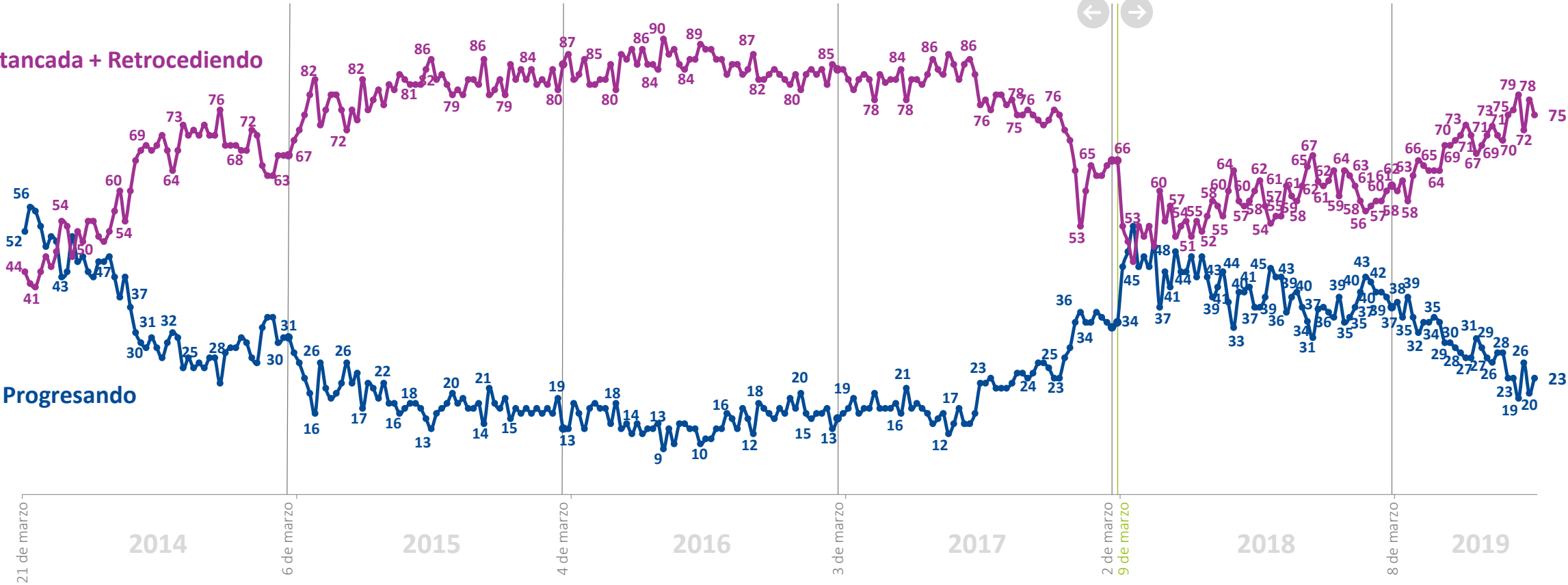


Michelle Bachelet Sebastián Piñera



Estancada + Retrocediendo

Progresando



*La diferencia para completar 100% corresponde a la respuesta “No sabe, no responde”

Expectativas futuro del país

En general, ¿Cómo se siente usted acerca del futuro del país? %

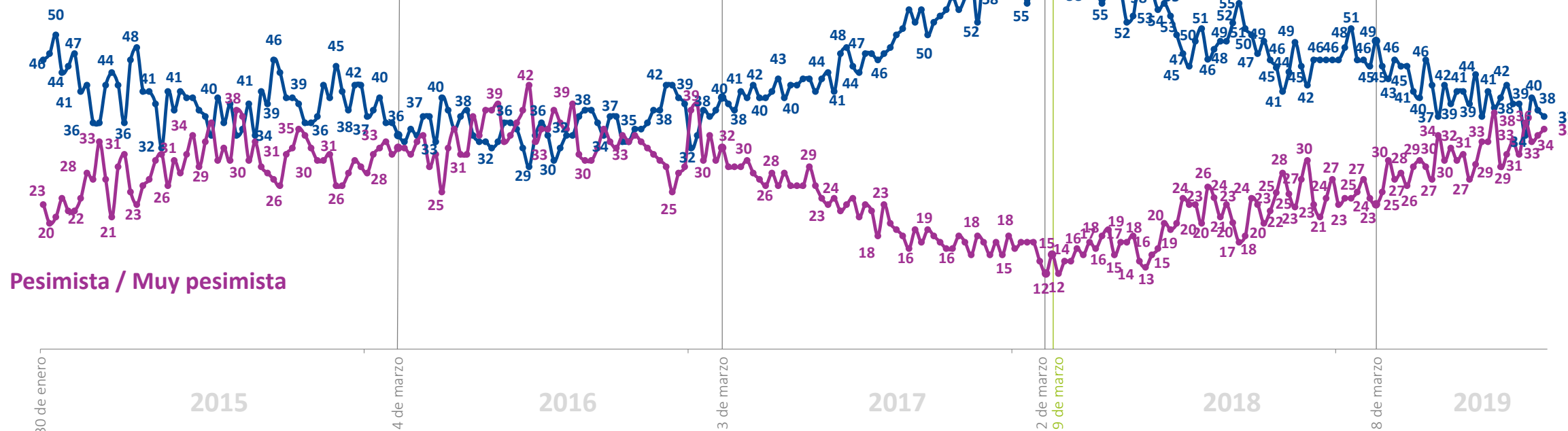


Michelle Bachelet

Sebastián Piñera



Muy optimista / Optimista



Pesimista / Muy pesimista

*La diferencia para completar 100% corresponde a las respuestas “Ni optimista ni pesimista” y “No sabe, no responde”

¿Cómo calificaría usted la situación económica actual de usted y su familia? %

¿Cómo calificaría usted la situación económica actual de usted y su familia? %



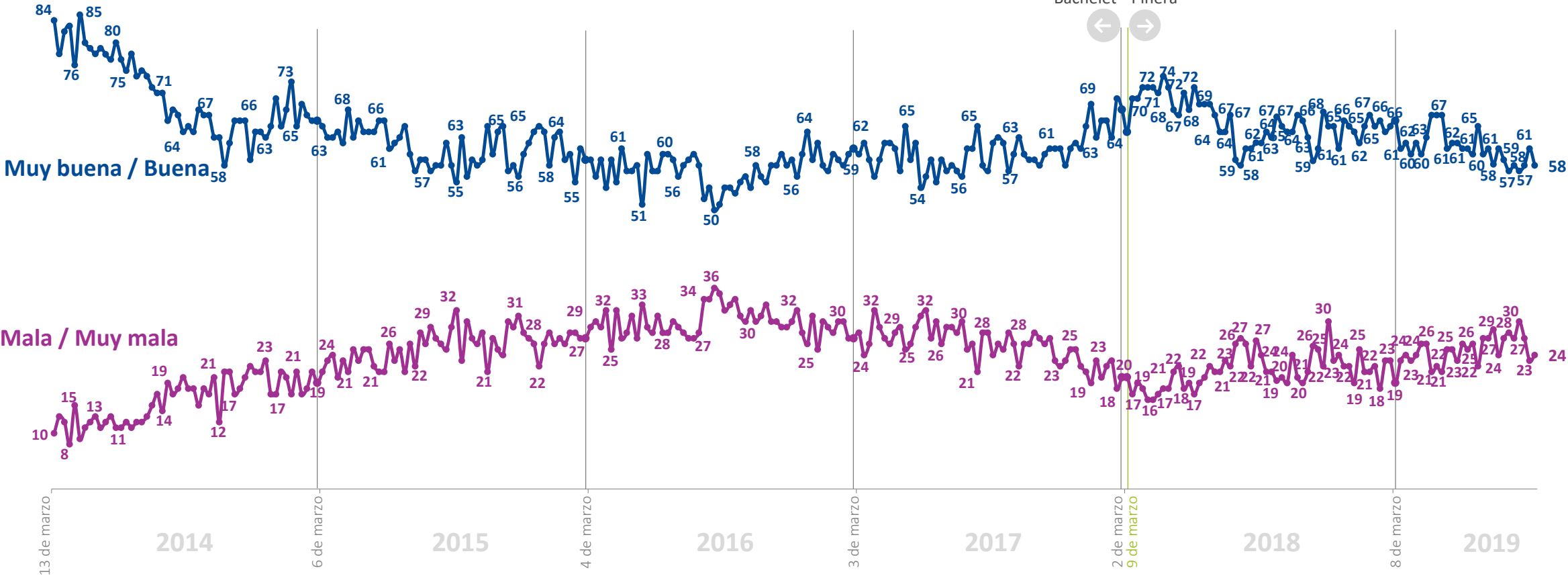
Mala / Muy mala

Percepción económica de las empresas

¿Cómo calificaría usted la situación económica actual de las empresas? %



Michelle Bachelet Sebastián Piñera



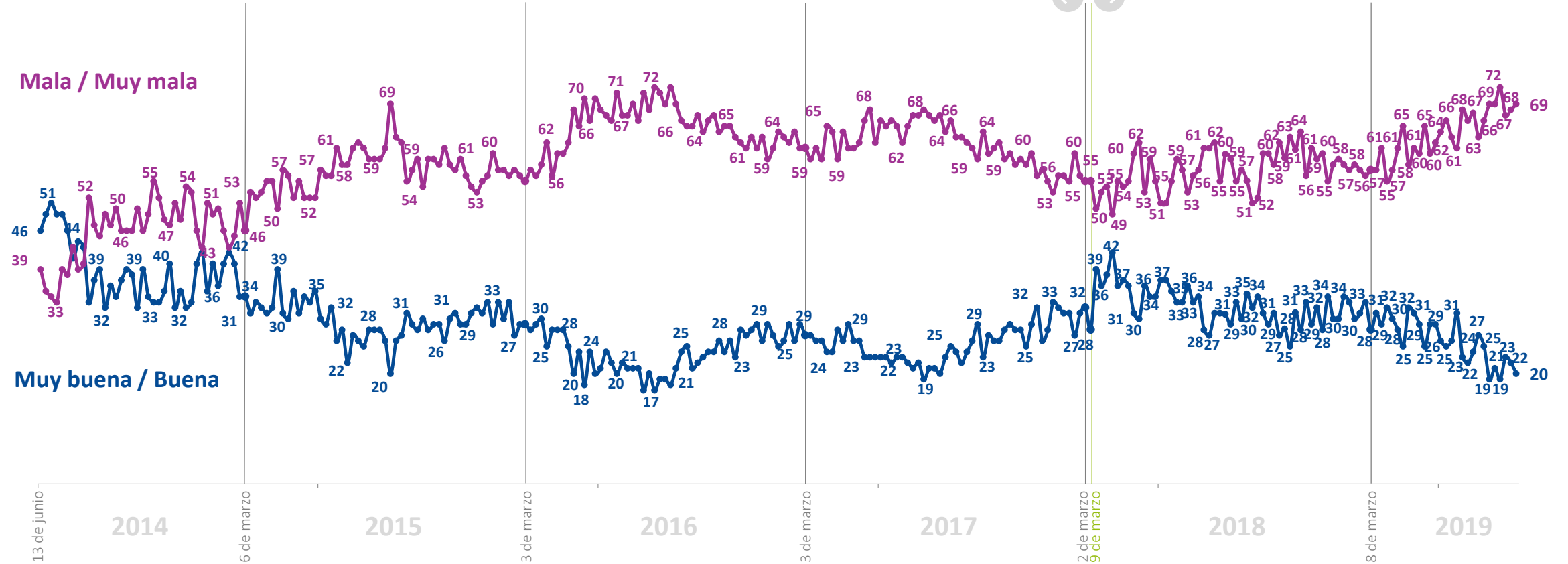
*La diferencia para completar 100% corresponde a las respuestas “Ni buena ni mala” y “No sabe, no responde”

Expectativas de empleo

¿Cómo calificaría usted la situación actual del empleo en el país? %



Michelle Bachelet
Sebastián Piñera



*La diferencia para completar 100% corresponde a las respuestas “Ni buena ni mala” y “No sabe, no responde”

Expectativas de consumo

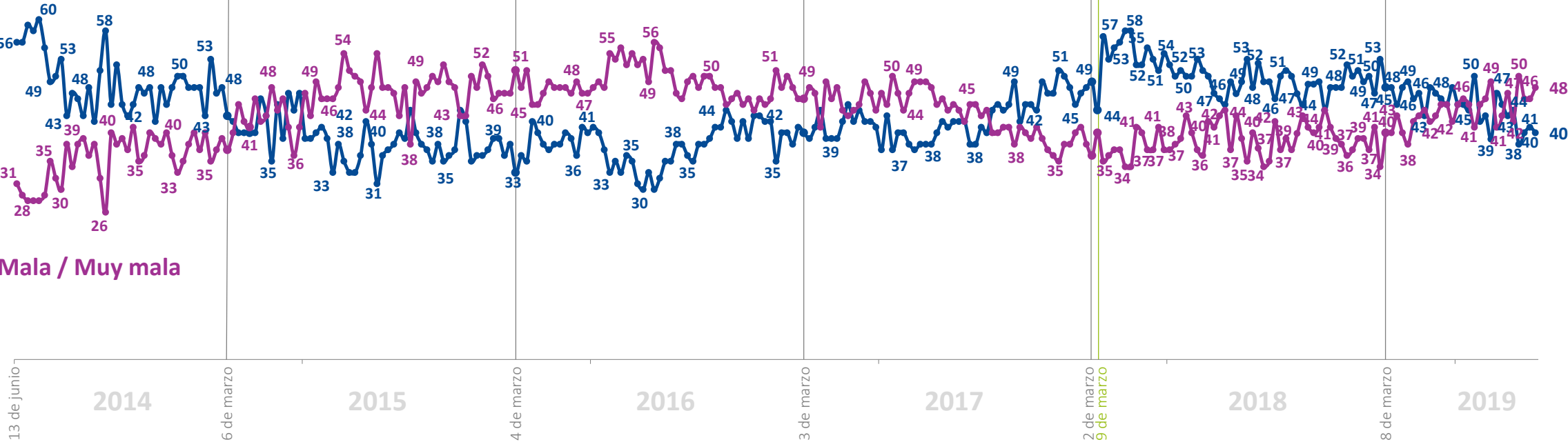
¿Cómo calificaría usted la situación económica de los consumidores para poder comprar bienes y servicios? %



Michelle Bachelet Sebastián Piñera



Muy buena / Buena



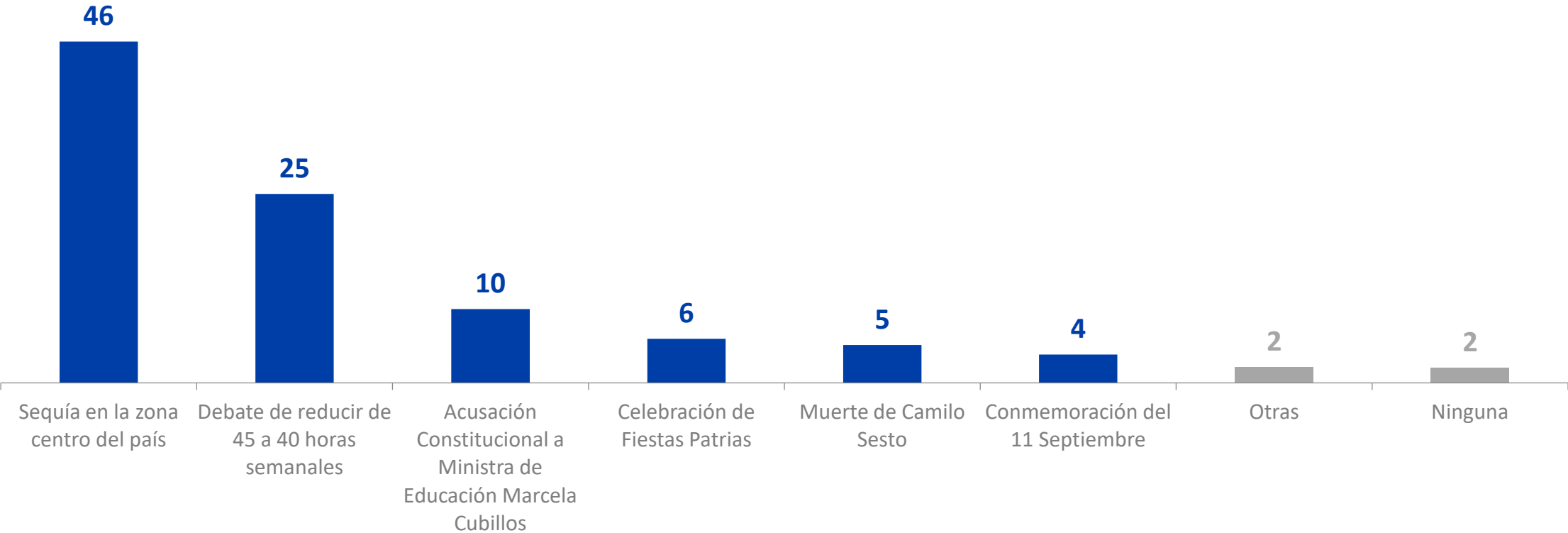
Mala / Muy mala

*La diferencia para completar 100% corresponde a las respuestas “Ni buena ni mala” y “No sabe, no responde”

Noticia más importante de la semana

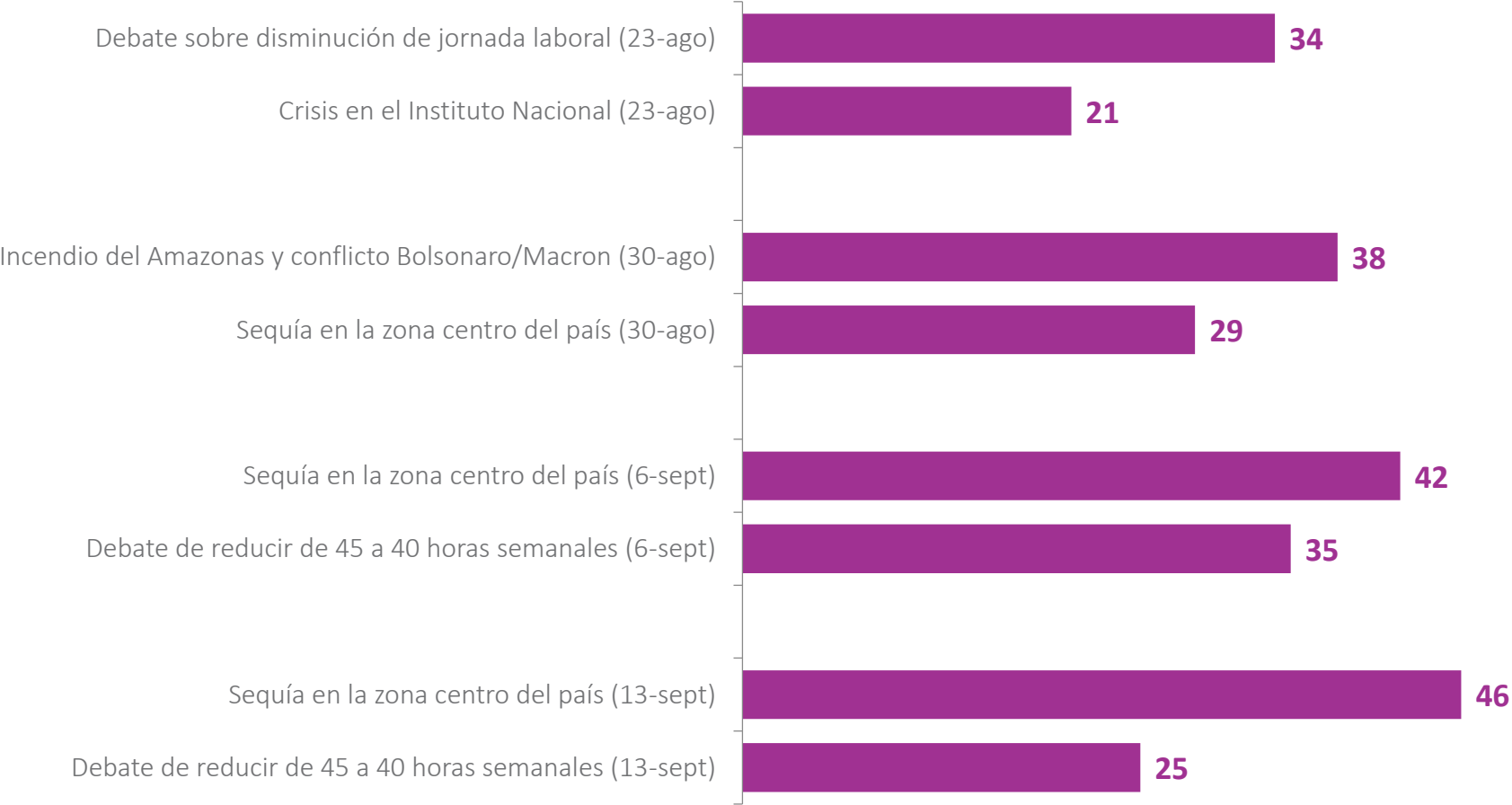
¿Me podría decir cuál considera usted que fue la noticia más importante de la semana?

% Alternativas dadas



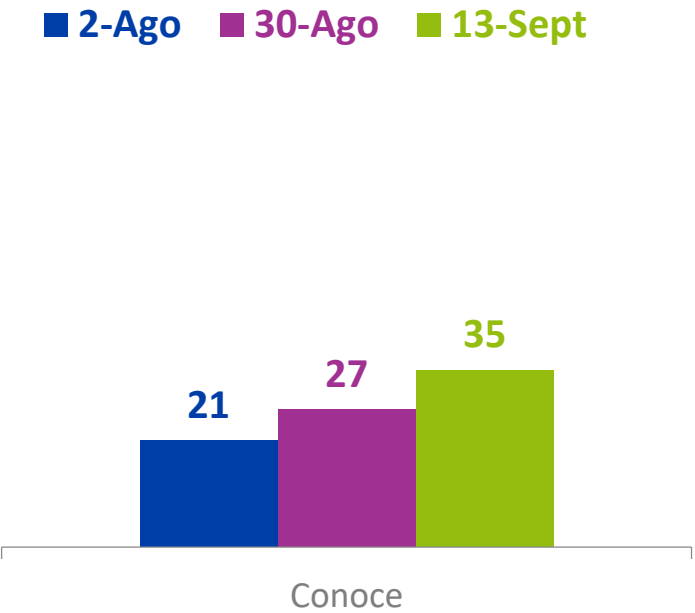
Noticia más importante de la semana. Comparativo

¿Me podría decir cuál considera usted que fue la noticia más importante de la semana? %

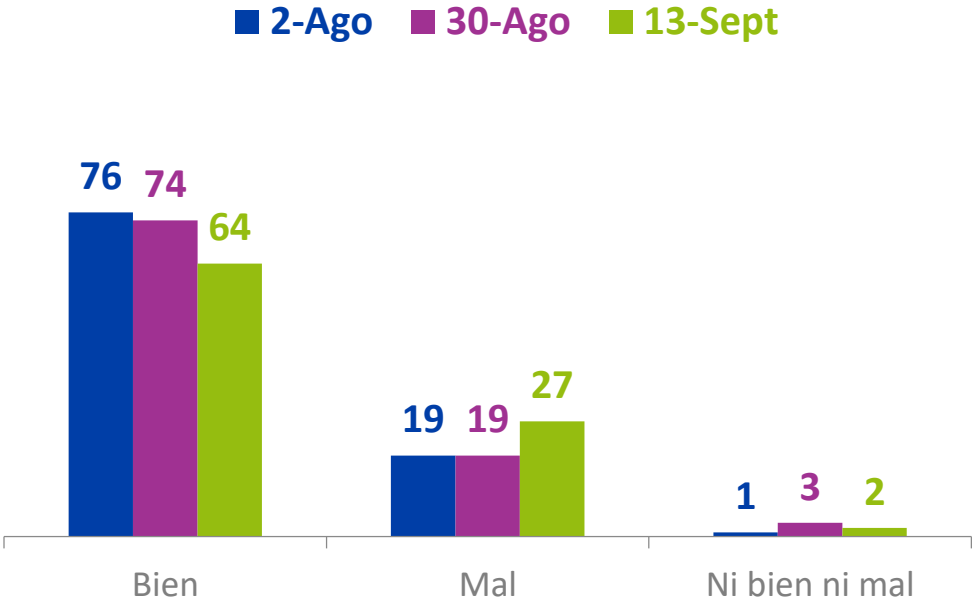


Evaluación de la COP 25

¿Supo o ha escuchado hablar de la COP 25, actividad organizada por Chile? %



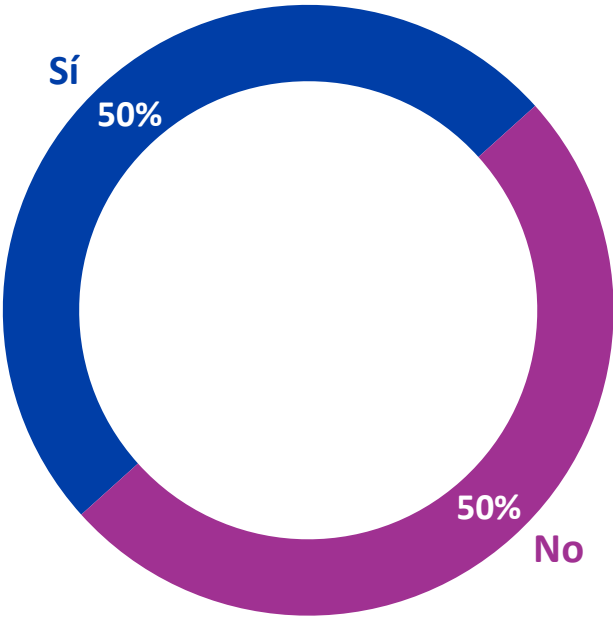
¿A usted le parece bien o mal que Chile destine recursos para la organización de la COP 25? %



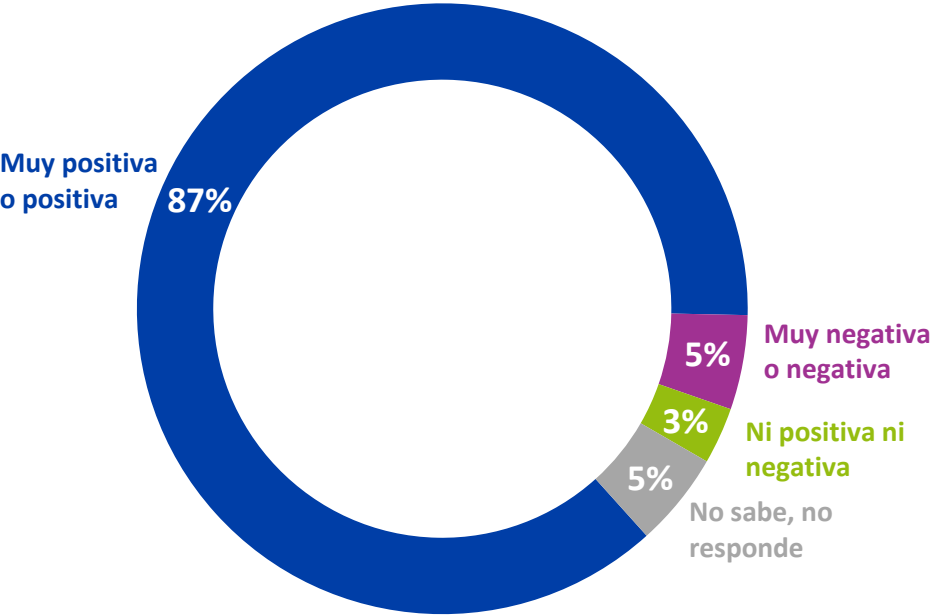
Casos: Entre quienes saben de la COP 25.

Greta Thunberg, invitada a COP25

¿ Conoce o ha escuchado hablar de Greta Thunberg, activista sueca que visitará Chile para la COP25? %



¿Usted tiene una imagen muy positiva, positiva, negativa o muy negativa de Greta Thunberg? %



Casos: Entre quienes conocen a Greta Thunberg.



plazapublica@cadem.cl



[/plazapublicacadem](https://www.facebook.com/plazapublicacadem)



[/plazacadem](https://twitter.com/plazacadem)

www.plazapublica.cl