



Encuesta Plaza Pública

Quinta semana de Agosto - Estudio N°294

Metodología

Técnica

Encuestas Telefónicas aplicada a través de sistema Cati a celulares de prepago y post pago.

Universo

Hombres y mujeres mayores de 18 años, habitantes de las 16 regiones del país.

Muestreo

Muestreo probabilístico con selección aleatoria de individuo y estratificado previamente por región.

Muestra y cobertura semanal

702 casos. Margen de error de +/- 3,7 puntos porcentuales al 95% de confianza.

Se alcanzó una cobertura total de 187 comunas. El 90% de la muestra fue aplicada en población urbana y el 10% en población rural.

Muestra Mensual

3.526 casos en cinco semanas. Margen de error de +/- 1,7 puntos porcentuales al 95% de confianza.

Tasa de logro

Para lograr los 702 casos efectivos se realizaron un total de 3.906 llamados, lo que representa una tasa de éxito del 18%.

Ponderación

Los datos fueron ponderados a nivel de sujetos por zona, género y edad, obteniendo una muestra de representación nacional para el universo en estudio.

Fecha de terreno

Miércoles 28 a Viernes 30 de Agosto de 2019.

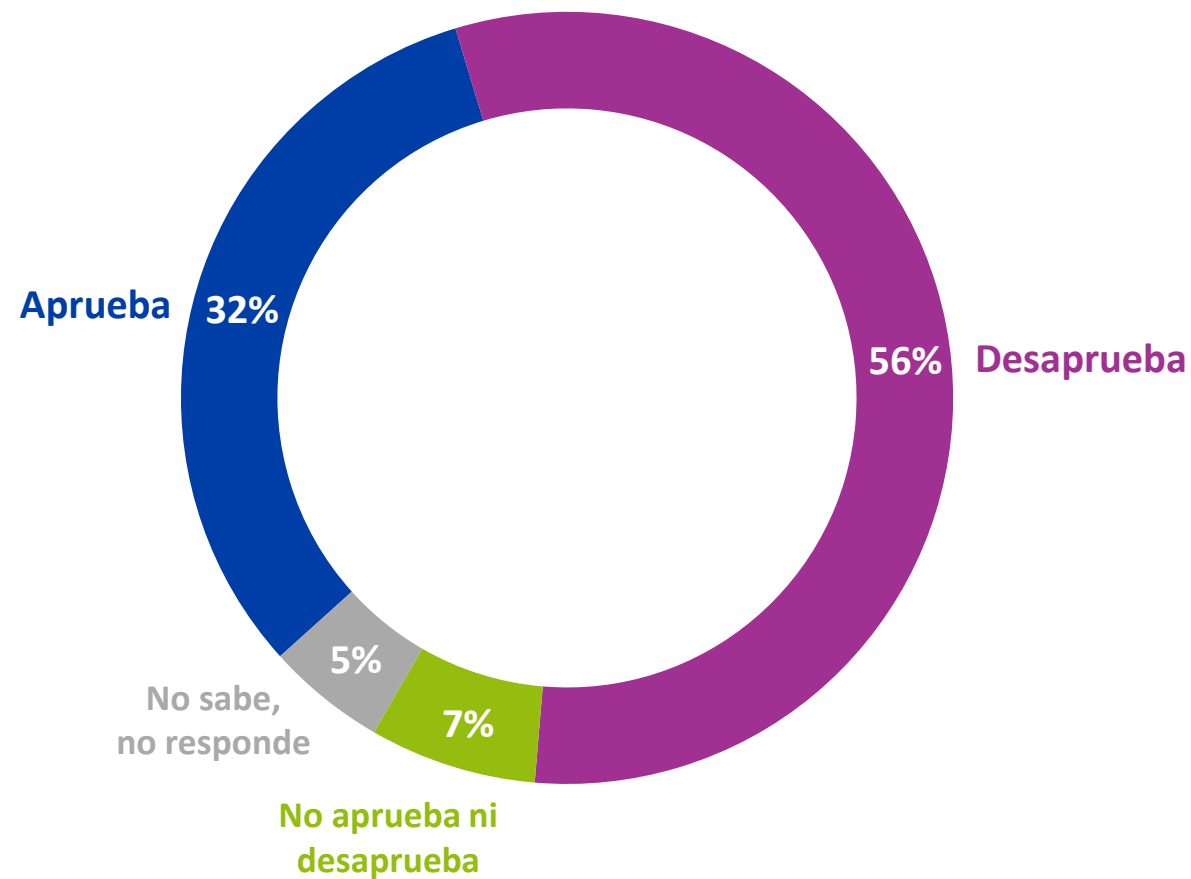
APROBACIÓN GOBIERNO

SEBASTIÁN PIÑERA



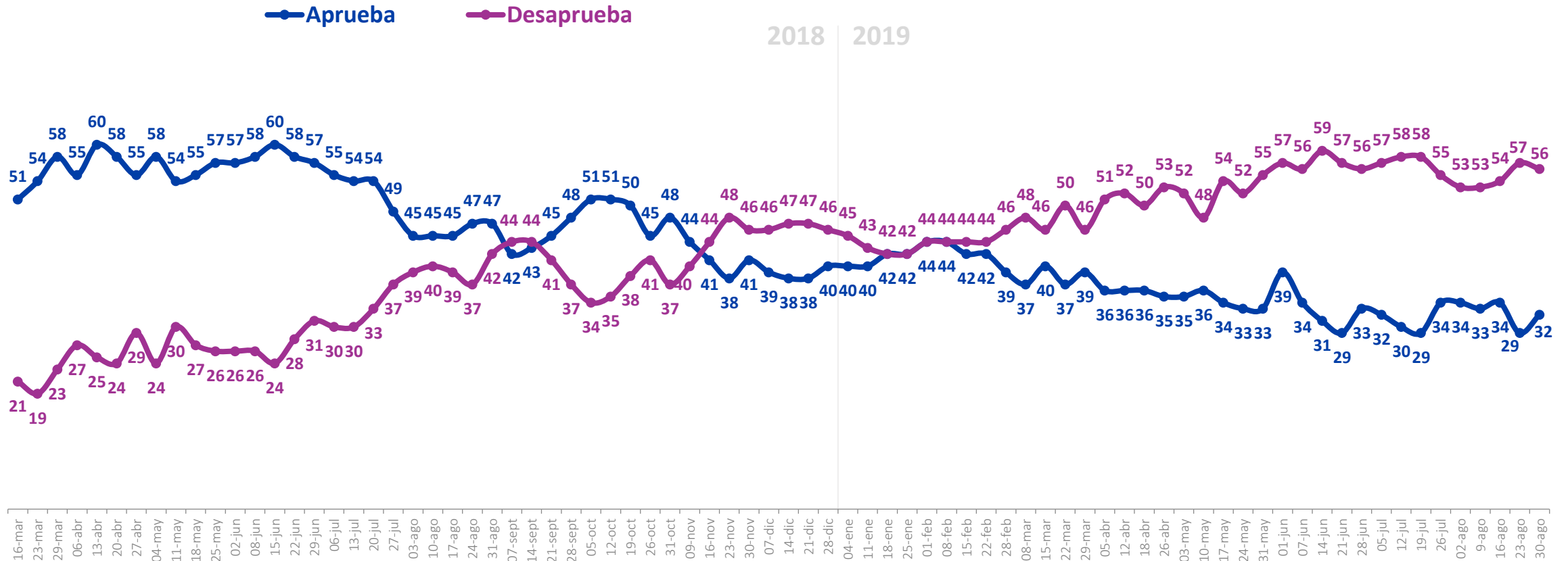
Aprobación presidencial

Independiente de su posición política, ¿Usted aprueba o desaprueba la forma como **Sebastián Piñera** está conduciendo su gobierno? %



Aprobación presidencial

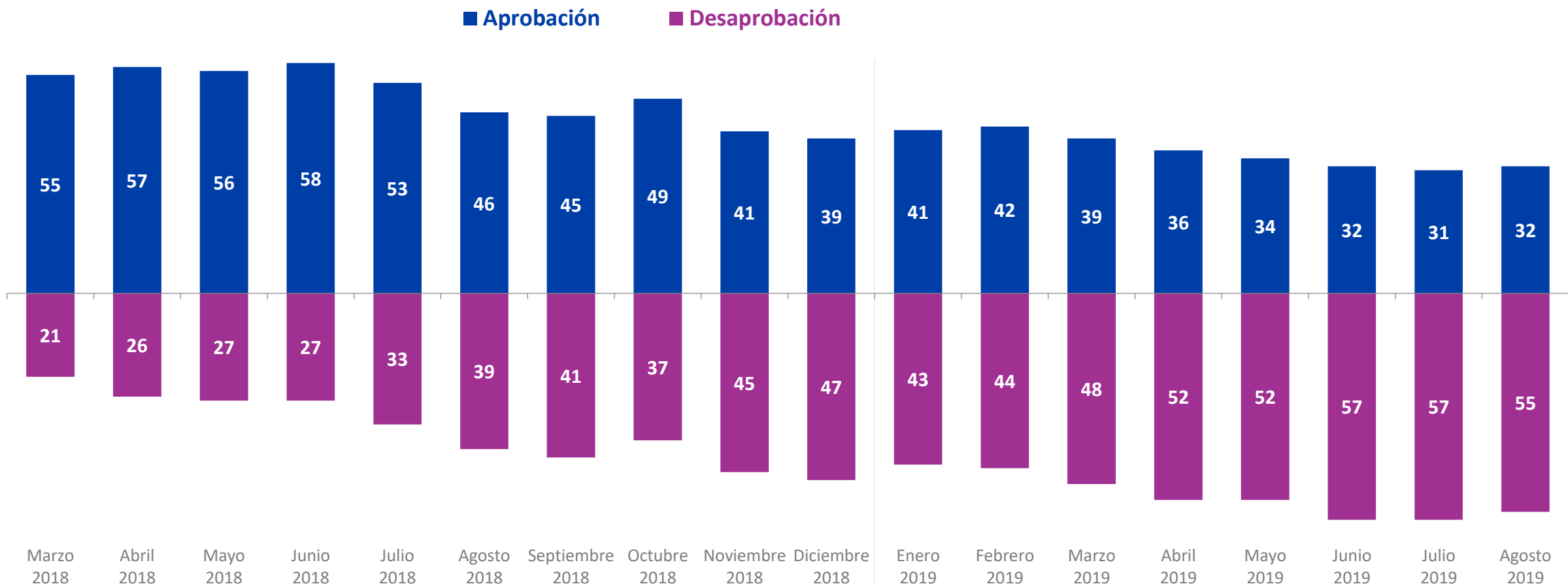
Independiente de su posición política, ¿Usted aprueba o desaprueba la forma como **Sebastián Piñera** está conduciendo su gobierno? %



*Se omiten categorías "Ni aprueba ni desaprueba" y "No sabe, no responde"

Aprobación presidencial Mensual

Independiente de su posición política, ¿Usted aprueba o desaprueba la forma como **Sebastián Piñera** está conduciendo su gobierno? %

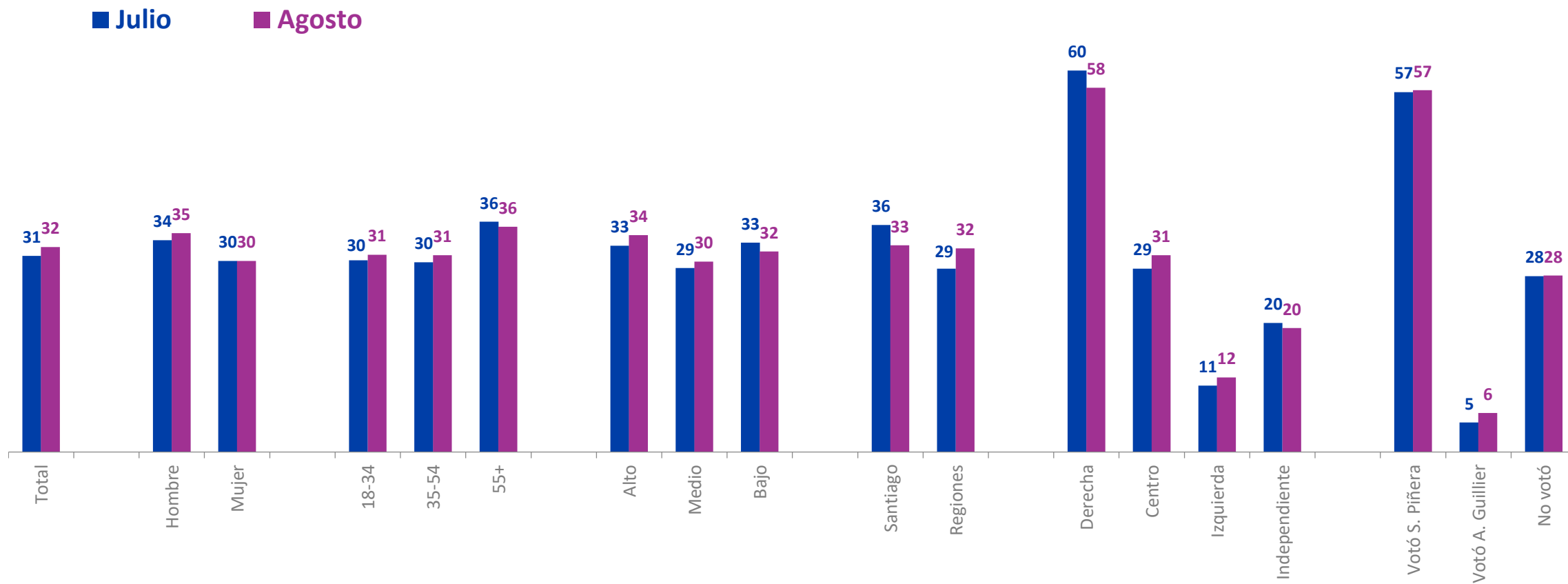


*La diferencia para completar 100% corresponde a las respuestas "Ni aprueba ni desaprueba" y "No sabe, no responde".

Aprobación presidencial Mensual

Independiente de su posición política, ¿Usted aprueba o desaprueba la forma como **Sebastián Piñera** está conduciendo su gobierno?

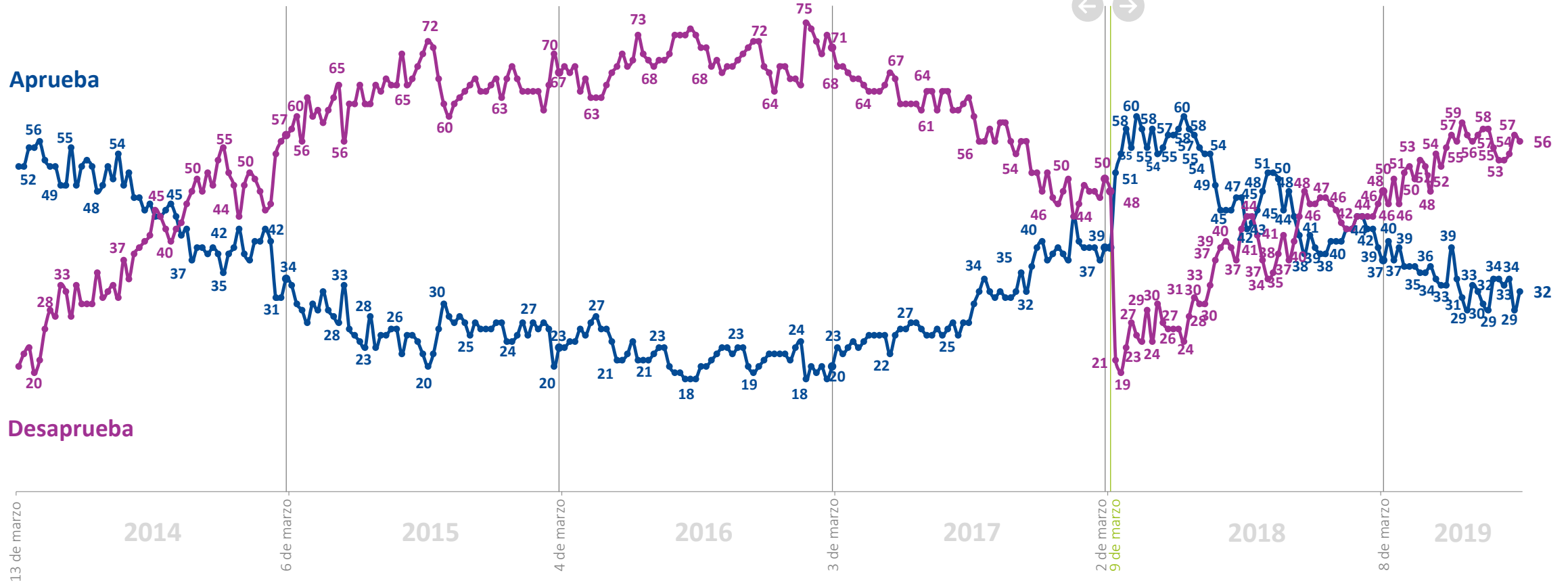
% Aprueba



Histórico. Aprobación presidencial



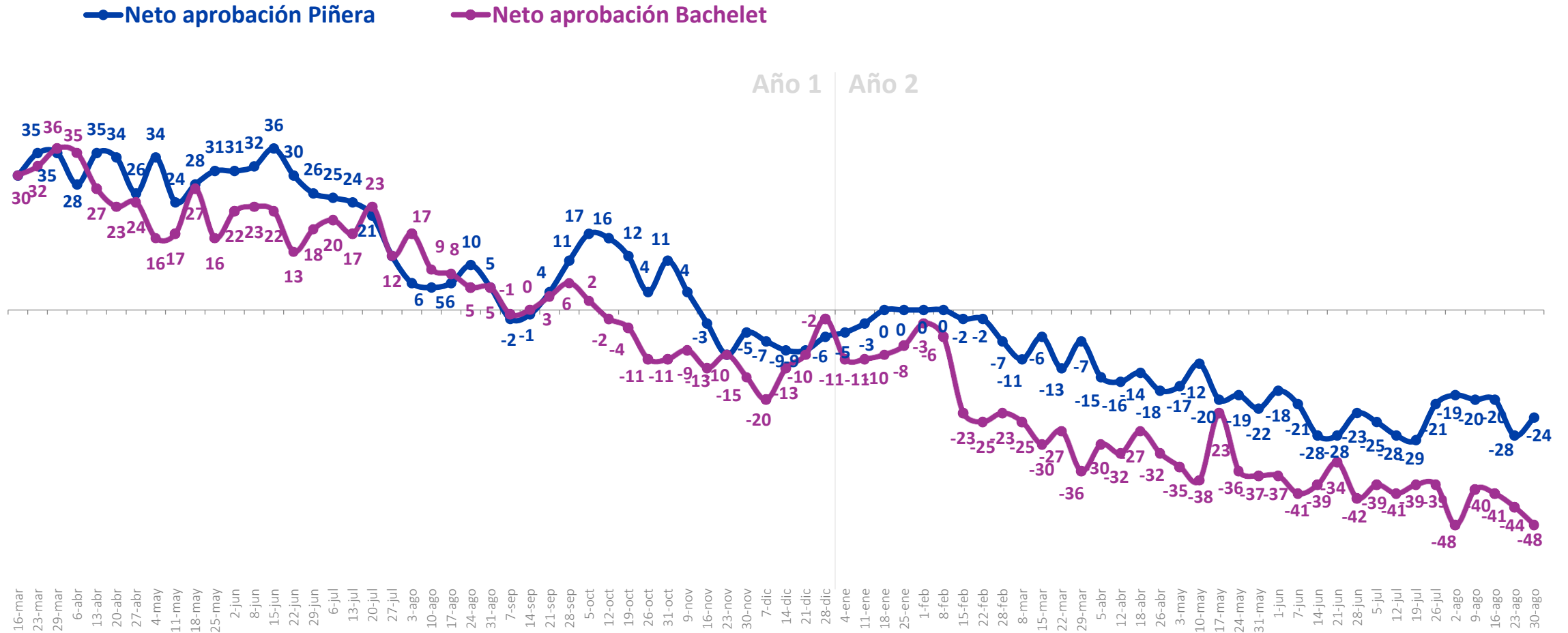
Michelle Bachelet Sebastián Piñera



*Se omiten categorías "Ni aprueba ni desaprueba" y "No sabe, no responde"

Neto de aprobación presidencial

(% aprobadores – desaprobadores)



*Diferencia entre aprobadores y desaprobadores

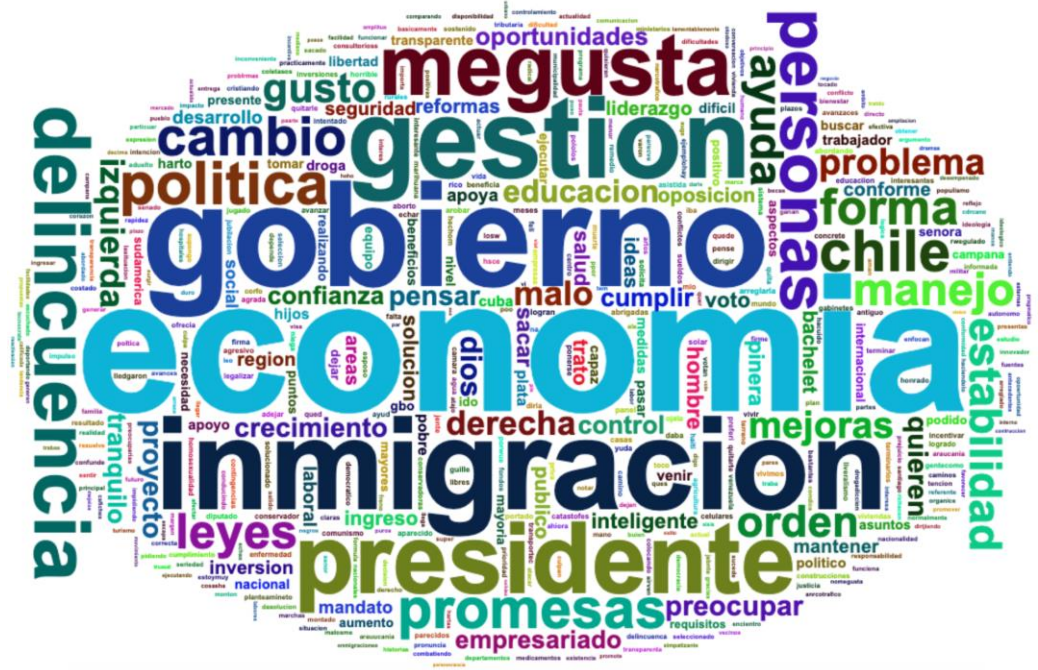
Razones de aprobación al Presidente Piñera

¿Cuáles son las principales razones por las que usted aprueba al Presidente Piñera? Espontánea

Agosto semana 4



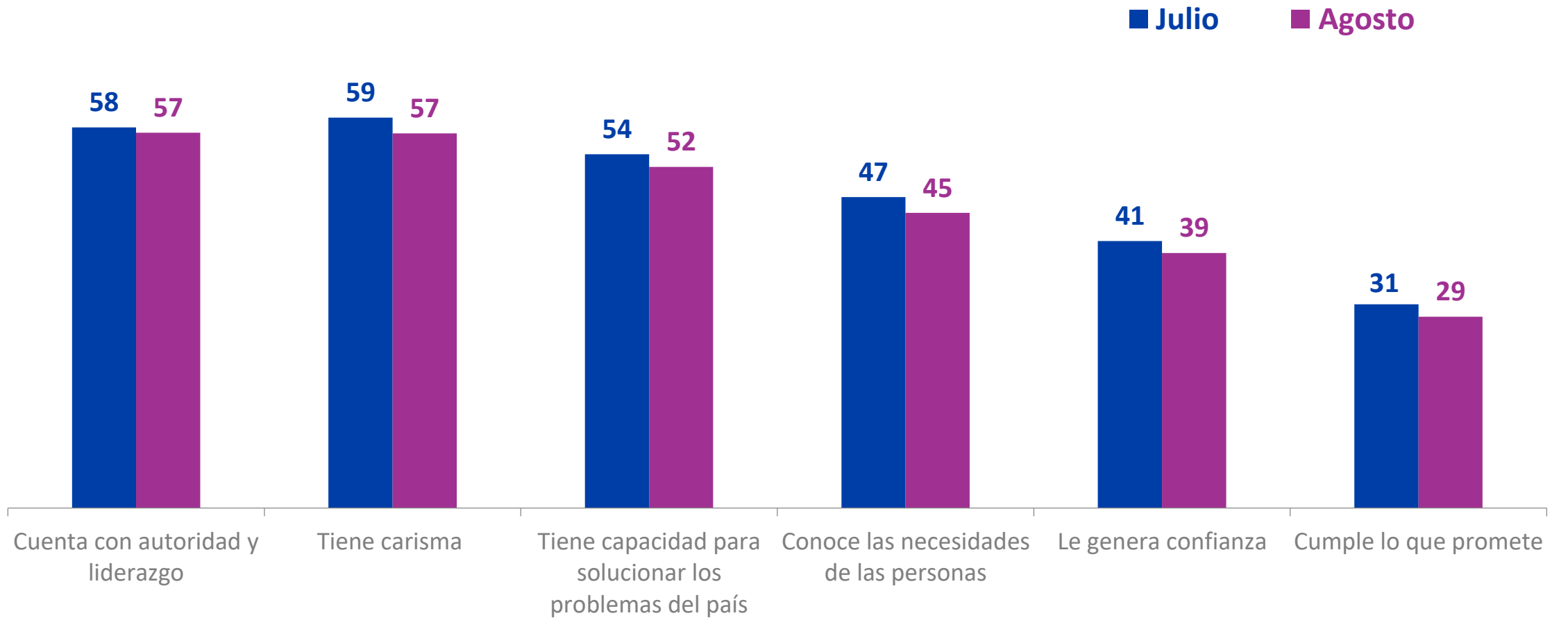
Agosto semana 5



Atributos Presidente Piñera

En su opinión, ¿Cree usted que el Presidente Sebastián Piñera...?

% Sí



Atributos Presidente Piñera

En su opinión, ¿Cree usted que el Presidente Sebastián Piñera...?

% Sí

	Mar 2018	Abr 2018	May 2018	Jun 2018	Jul 2018	Ago 2018	Sept 2018	Oct 2018	Nov 2018	Dic 2018	Ene 2019	Feb 2019	Mar 2019	Abr 2019	May 2019	Jun 2019	Jul 2019	Ago 2019
Cuenta con autoridad y liderazgo	77	80	76	76	72	70	70	72	66	63	66	66	62	60	64	60	58	57
Tiene carisma	66	64	69	69	64	62	61	64	63	59	61	65	61	60	62	59	59	57
Tiene capacidad para solucionar los problemas del país	72	69	66	67	66	64	66	64	64	59	60	60	57	55	54	56	54	52
Conoce las necesidades de las personas	58	53	52	52	49	54	50	49	48	47	50	46	47	41	46	48	47	45
Le genera confianza	60	55	56	53	50	50	48	51	48	43	48	47	45	40	39	42	41	39
Cumple lo que promete	52	49	48	47	44	41	42	44	39	35	39	36	37	34	33	34	31	29

Áreas de Gestión

¿Usted aprueba o desaprueba la forma como el gobierno está gestionando...?

% Aprueba

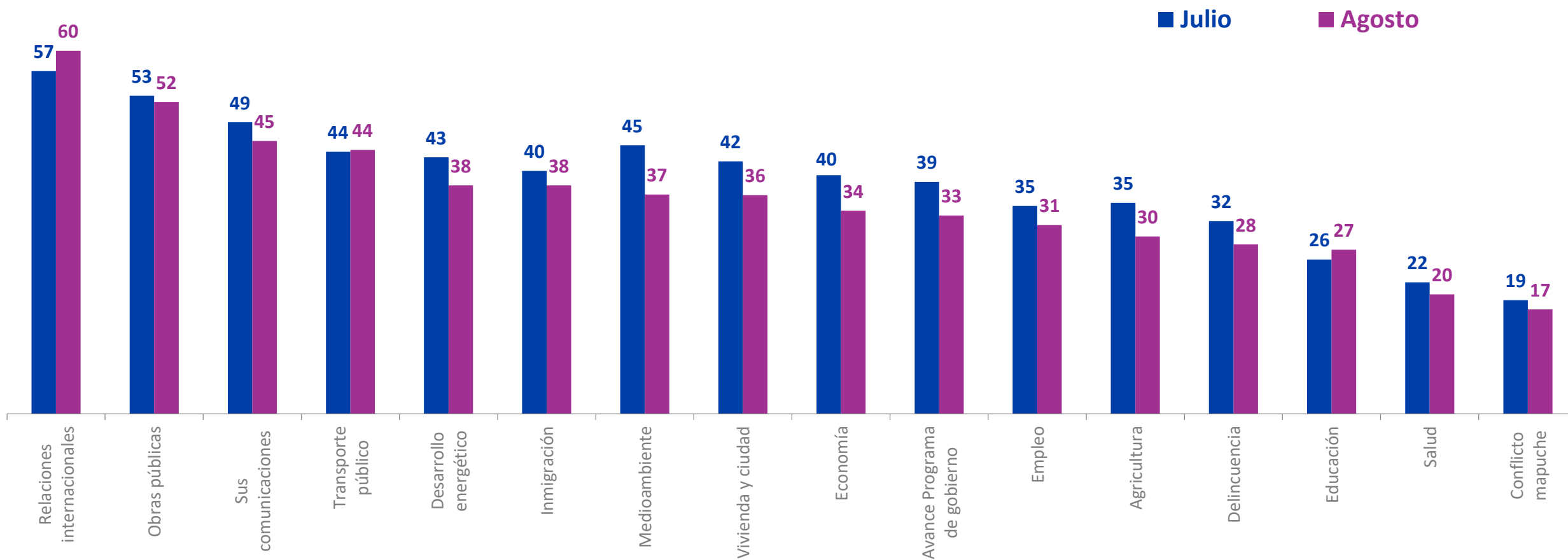


*El 100% de cada categoría se completa con las alternativas “No aprueba ni desaprueba” y “No sabe, no responde”.

Áreas de Gestión

¿Usted aprueba o desaprueba la forma como el gobierno está gestionando...?

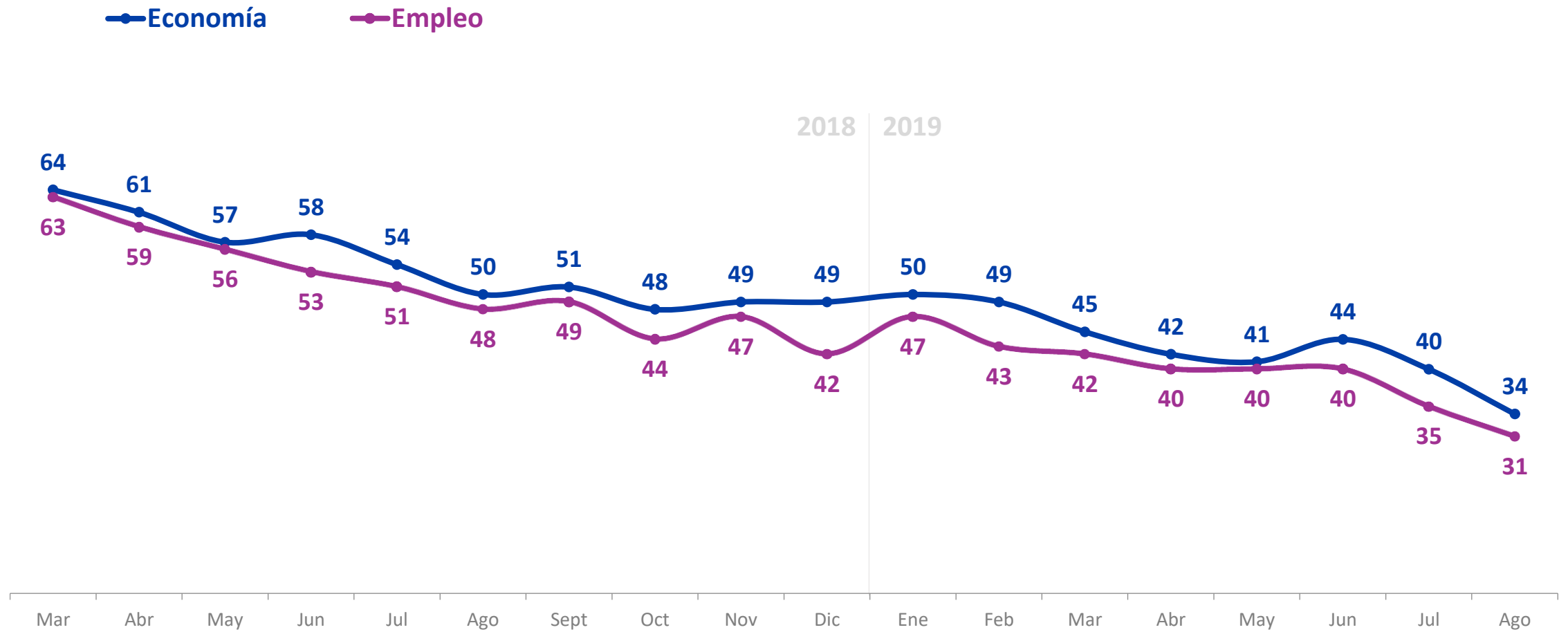
% Aprueba



Gestión de Economía y Empleo

¿Usted aprueba o desaprueba la forma como el gobierno está gestionando...?

% Aprueba



Áreas de Gestión

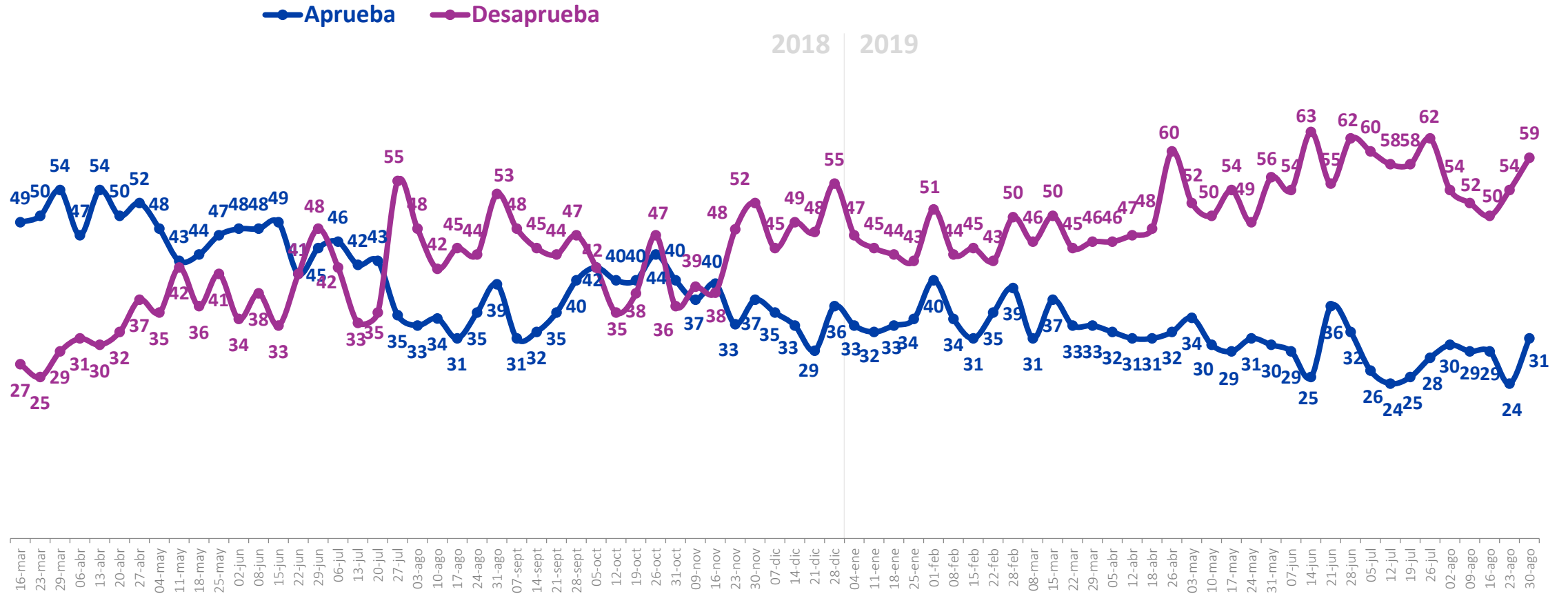
¿Usted aprueba o desaprueba la forma como el gobierno está gestionando...?

% Aprueba

	Mar 2018	Abr 2018	May 2018	Jun 2018	Jul 2018	Ago 2018	Sept 2018	Oct 2018	Nov 2018	Dic 2018	Ene 2019	Feb 2019	Mar 2019	Abr 2019	May 2019	Jun 2019	Jul 2019	Ago 2019
RRII	77	70	71	74	69	65	73	74	75	64	68	62	60	56	59	60	57	60
El desarrollo de obras públicas																51	53	52
Sus comunicaciones																49	49	45
Transporte	35	34	33	35	35	33	37	36	42	41	44	48	48	45	49	41	44	44
Desarrollo energético	56	52	52	54	49	51	48	52	51	50	47	51	35	37	40	43	43	38 ↓
Inmigración	41	62	60	60	56	58	56	58	64	51	55	54	54	49	50	46	40	38
Medioambiente	52	48	48	55	50	42	44	48	45	51	50	48	50	49	45	48	45	37 ↓
Los temas de vivienda y ciudad																44	42	36 ↓
Economía	64	61	57	58	54	50	51	48	49	49	50	49	45	42	41	44	40	34 ↓
El avance de sus proyectos de ley y programa de gobierno																38	39	33 ↓
Empleo	63	59	56	53	51	48	49	44	47	42	47	43	42	40	40	40	35	31
Los temas de agricultura																39	35	30 ↓
Delincuencia	44	45	39	47	44	42	43	40	42	30	26	30	31	30	31	30	32	28
Educación	46	39	39	36	34	32	40	41	43	35	38	35	40	38	31	19	26	27
Salud	42	28	29	28	28	30	31	30	32	28	30	27	28	30	25	23	22	20
Conflicto mapuche	33	32	28	33	30	28	33	27	18	21	20	21	21	20	23	22	19	17

Aprobación Gabinete

En general, ¿Usted aprueba o desaprueba el desempeño del actual equipo de ministras y ministros del Presidente Piñera? %

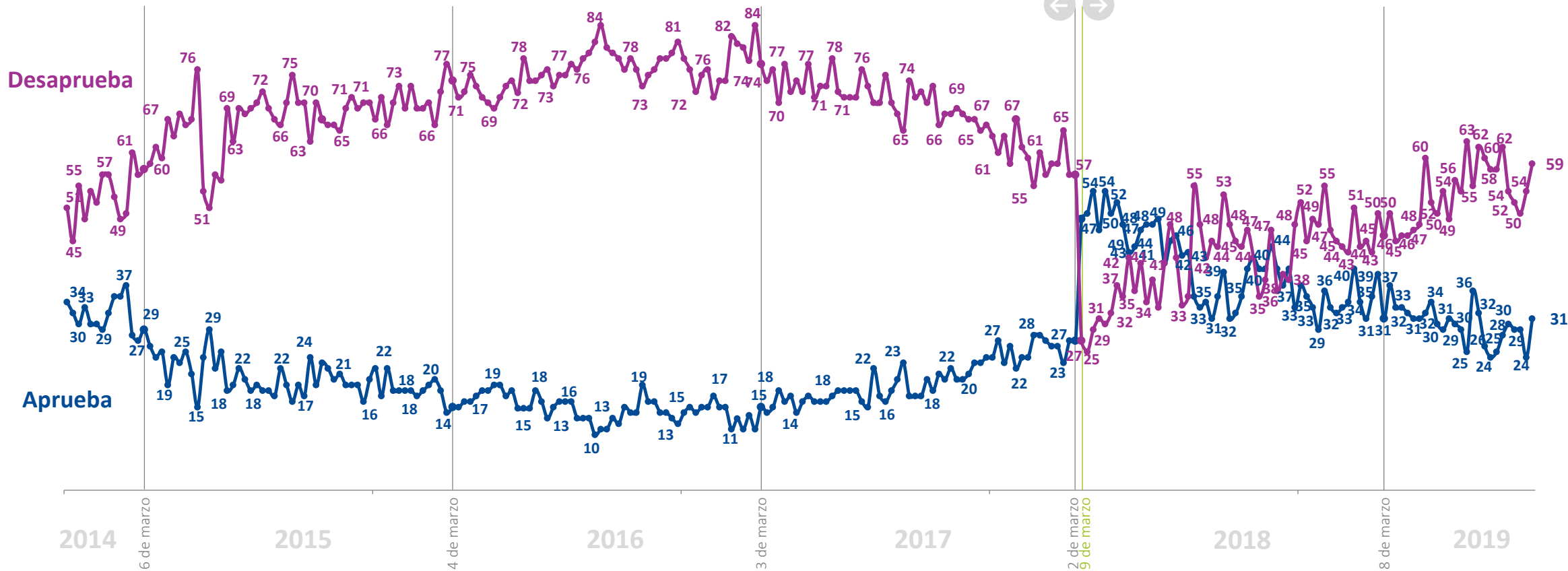


*Se omiten categorías “Ni aprueba ni desaprueba” y “No sabe, no responde”

Histórico. Aprobación gabinete



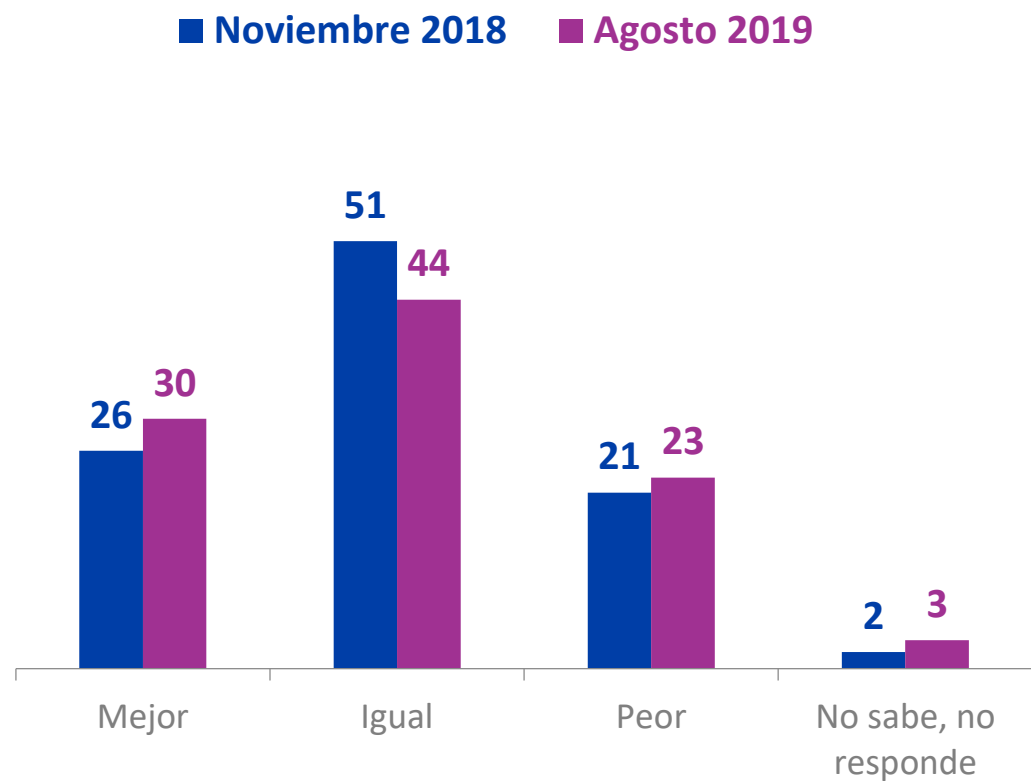
Michelle Bachelet
Sebastián Piñera



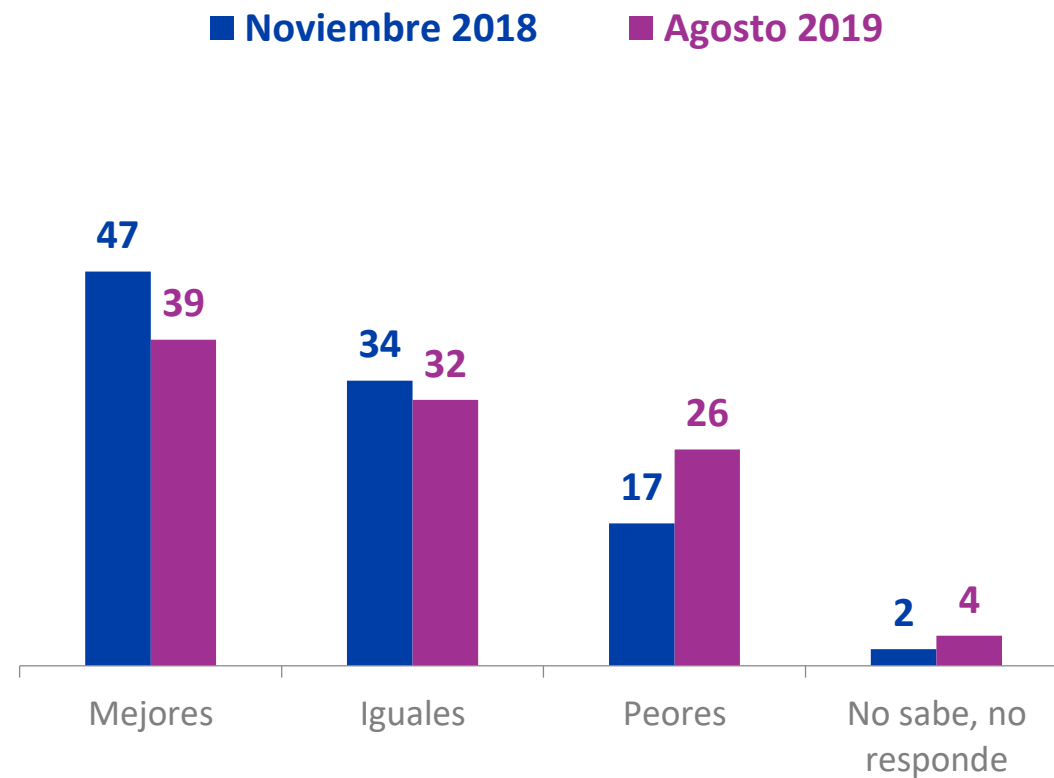
*Se omiten categorías "Ni aprueba ni desaprueba" y "No sabe, no responde"

Tiempos mejores

¿Cree usted que Chile está mejor, igual o peor en comparación con el gobierno de la Presidenta Bachelet...? %



En comparación con este 2018/2019, ¿Usted cree que el próximo año los tiempos serán...? %

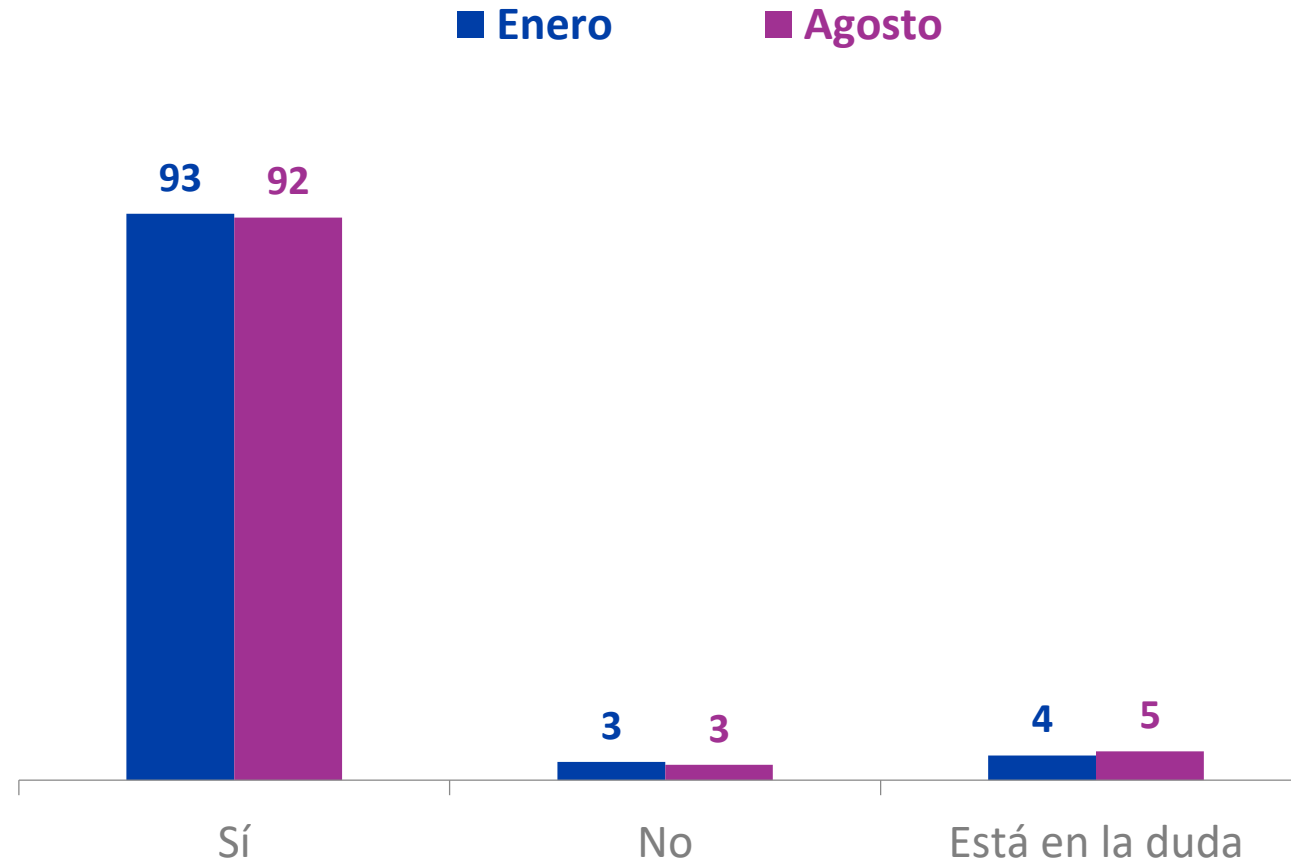


CAMBIO CLIMÁTICO



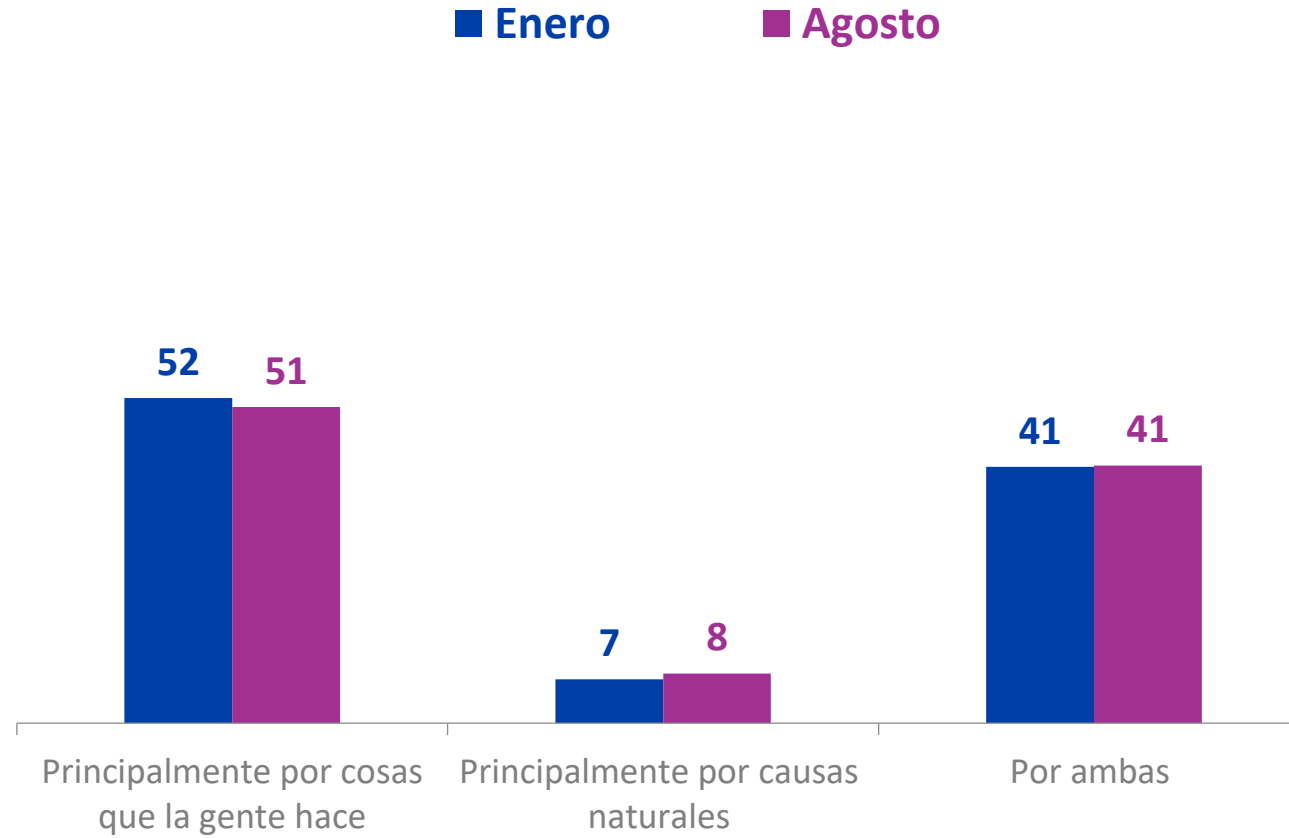
Creencia en cambio climático

Hay personas que creen que tenemos un cambio climático, mientras que otras lo niegan. Por lo que Ud. sabe, ¿Cree que actualmente hay un cambio climático? %



Causas del cambio climático

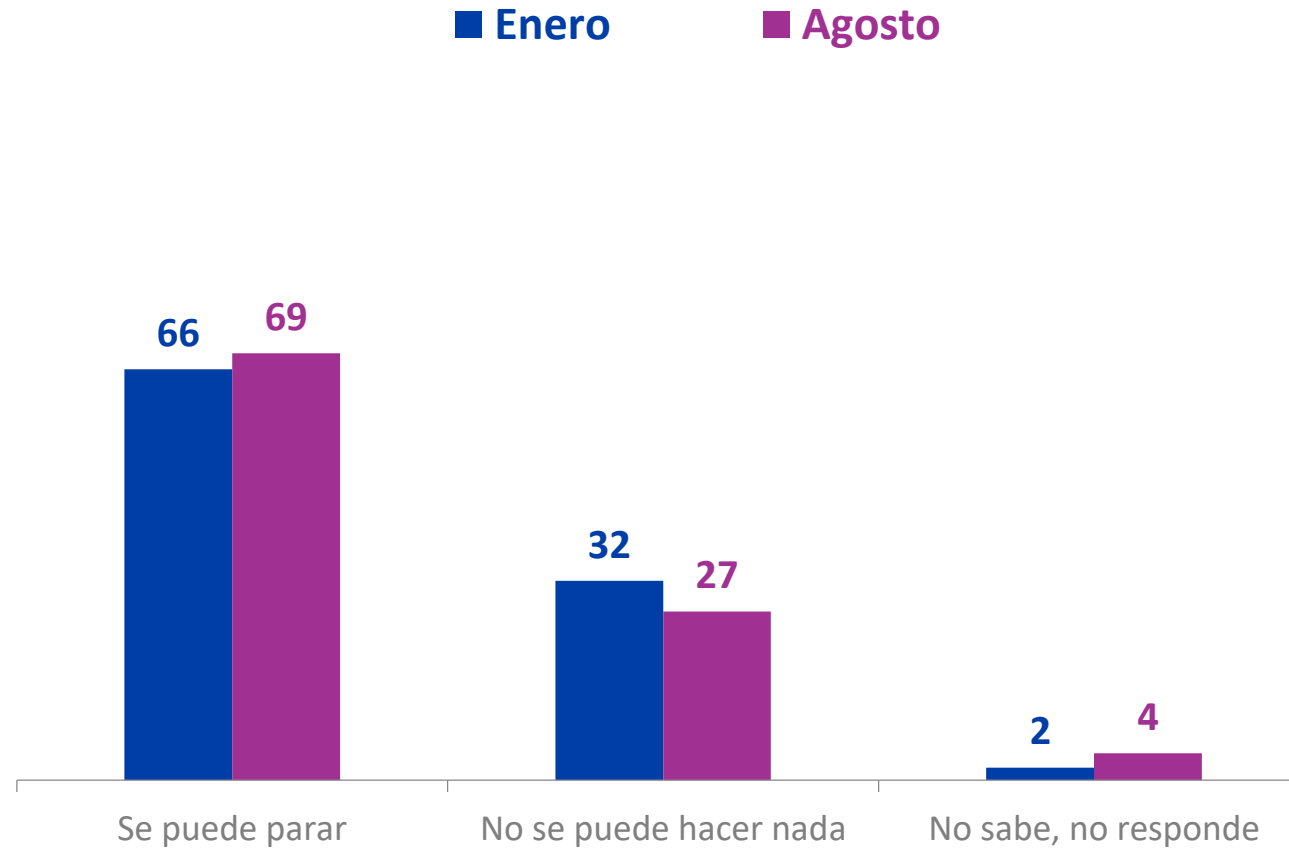
¿Cree Ud. que el cambio climático está siendo causado...? %



Casos: Entre quienes señalan que sí hay cambio climático y quienes están en duda.

Irreversibilidad del cambio climático

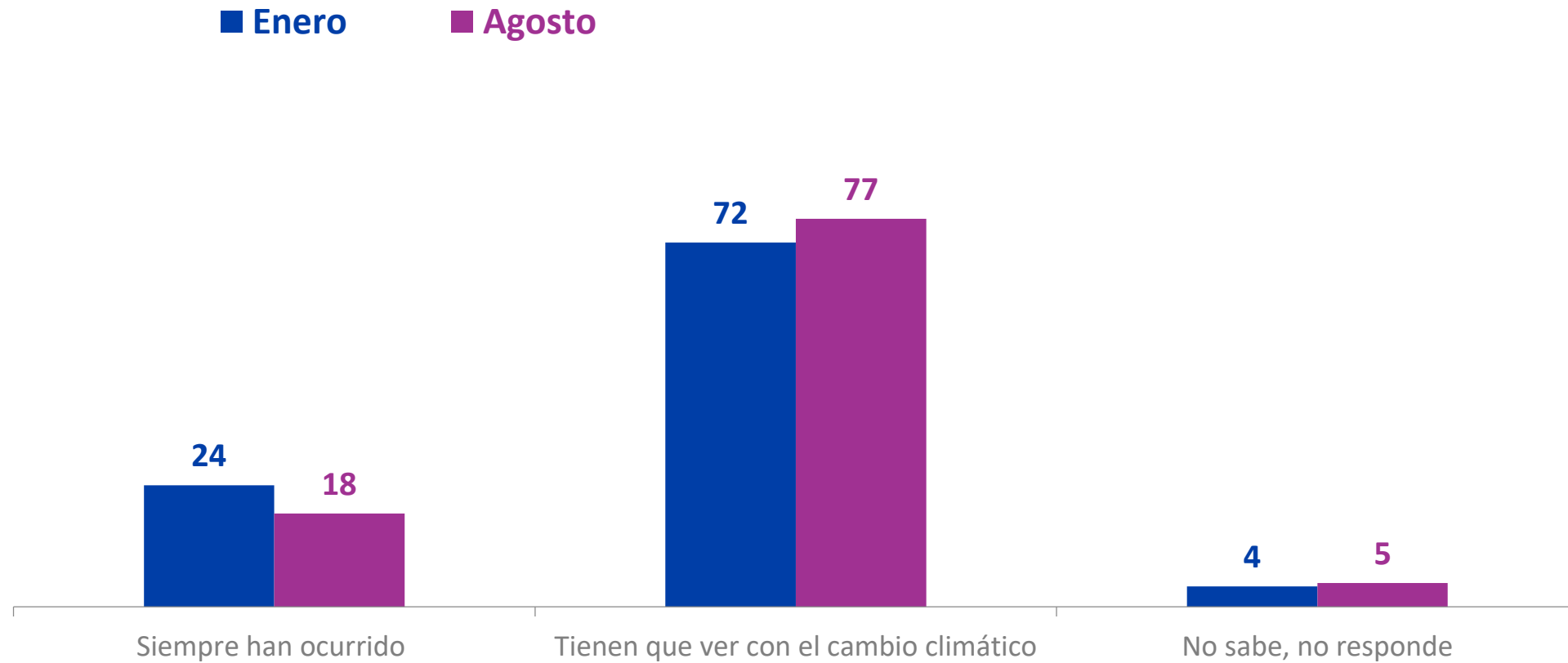
¿Cree Ud. que en estos momentos se puede parar y dar marcha atrás al cambio climático o cree que no se puede hacer nada y que estamos ante una situación irreversible? %



Casos: Entre quienes señalan que sí hay cambio climático y quienes están en duda.

Cambio climático en Chile

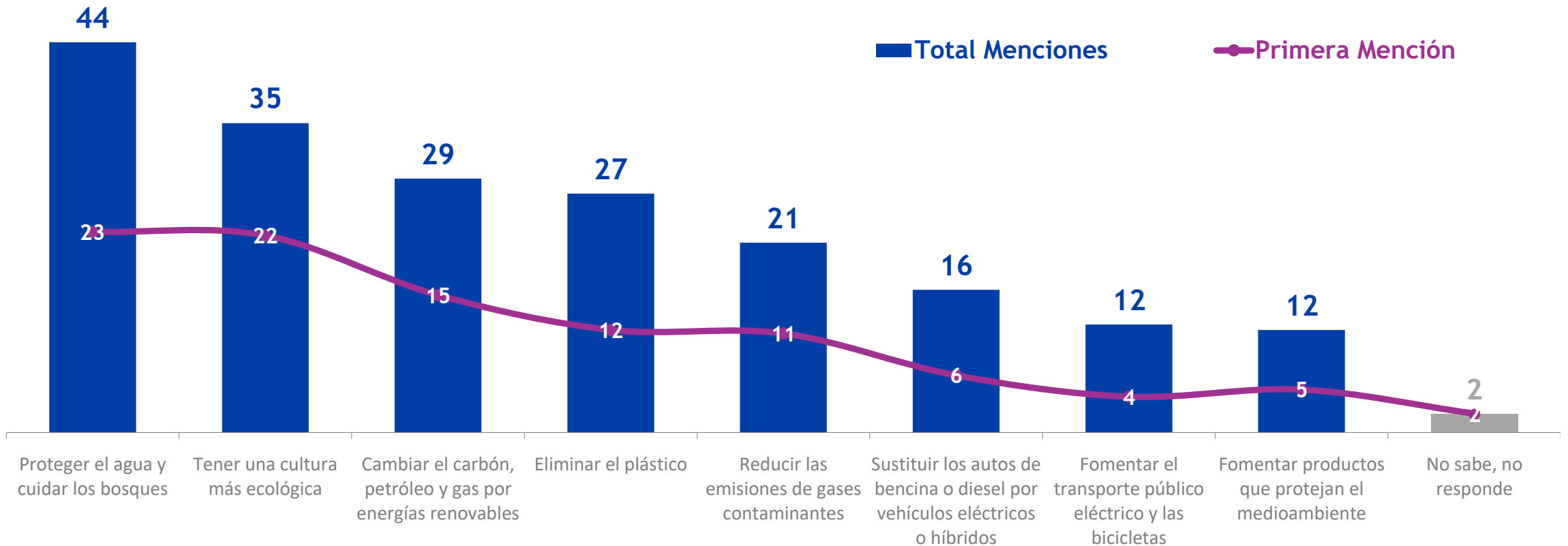
Pensando en Chile, ¿Cree Ud. que las sequías, incendios o inundaciones que han ocurrido en los últimos años son fenómenos que...? %



Medidas contra el cambio climático

A nivel global, ¿Cuáles de los siguientes cambios cree Ud. que se deberían fomentar para tratar de parar el cambio climático? ¿Y en segundo lugar?

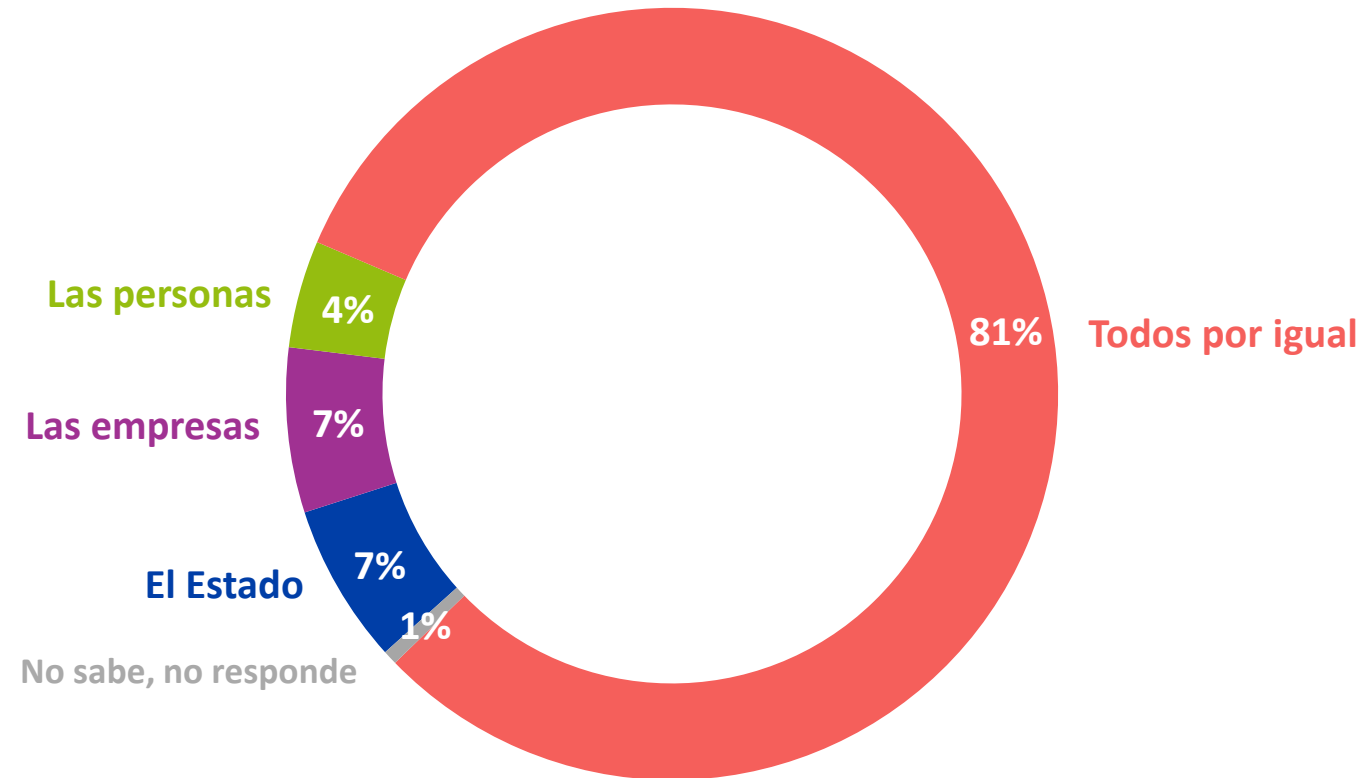
% Alternativas dadas



Casos: Entre quienes señalan que sí hay cambio climático y quienes están en duda.

Principal responsable de enfrentar cambio climático

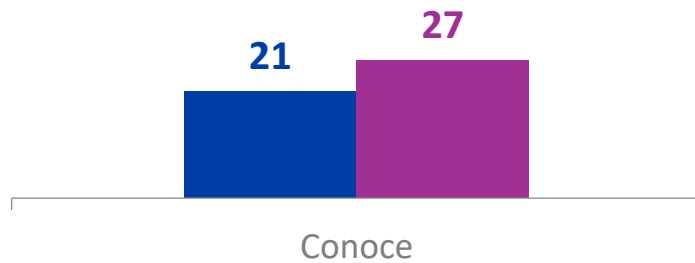
¿Quién cree usted que es el principal responsable de enfrentar el cambio climático? %



Evaluación de la COP 25

¿Supo o ha escuchado hablar de la COP 25, actividad organizada por Chile? %

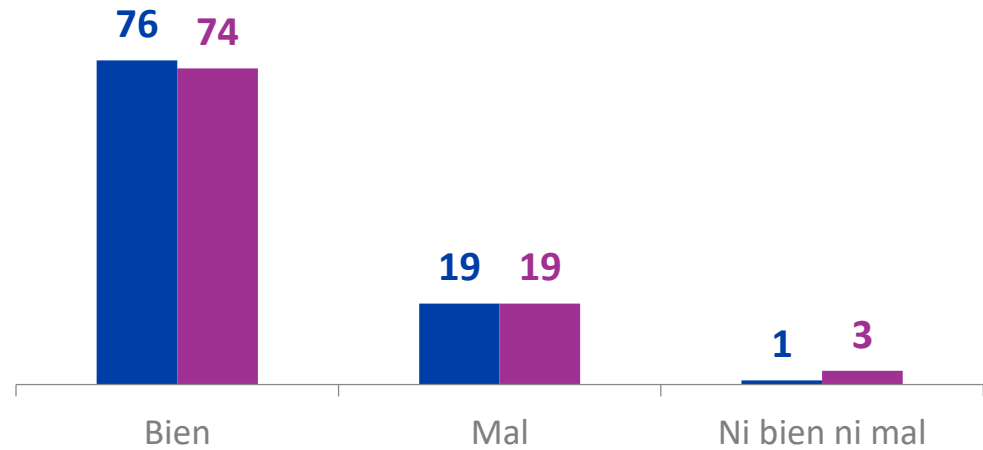
■ 2 de Agosto ■ 30 de Agosto



Casos: 702

¿A usted le parece bien o mal que Chile destine recursos para la organización de la COP 25? %

■ 2 de Agosto ■ 30 de Agosto



Casos: Entre quienes saben de la COP 25



ECONOMÍA --- Y SOCIEDAD

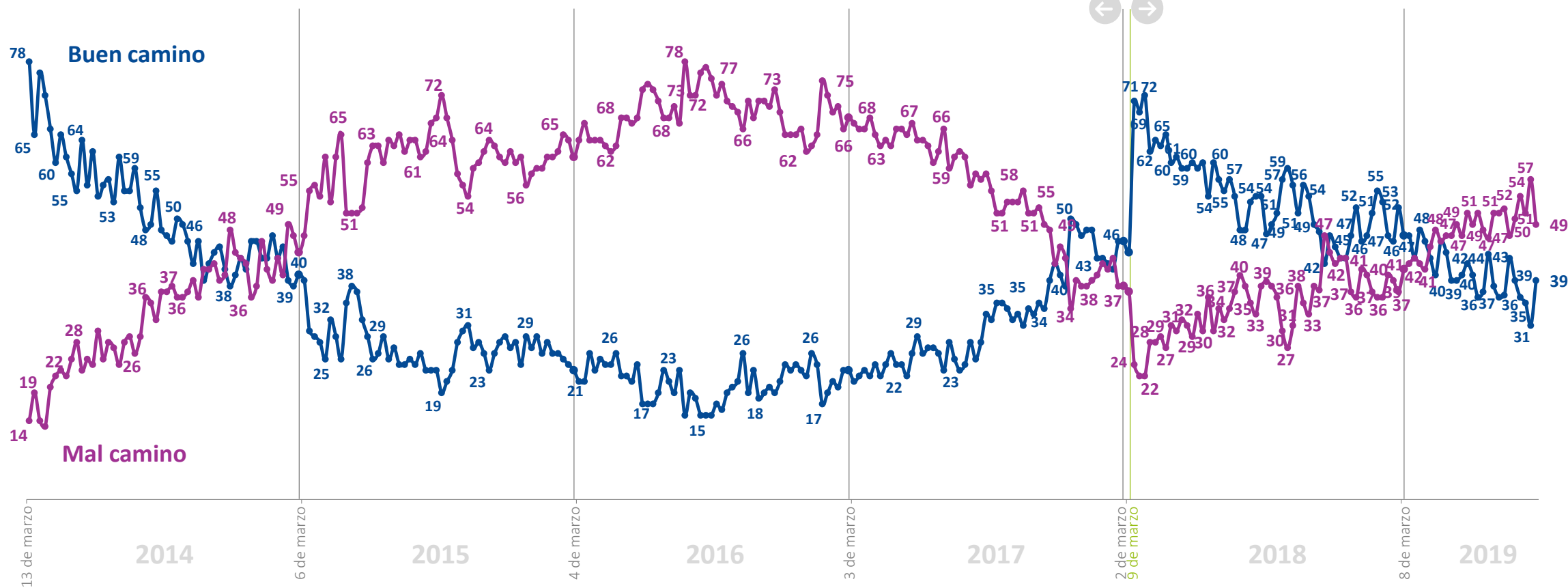
Evaluación del País

Pensando en todos los aspectos políticos, económicos y sociales, ¿Ud. cree que el país va por un buen camino o por un mal camino? %



Michelle Bachelet

Sebastián Piñera



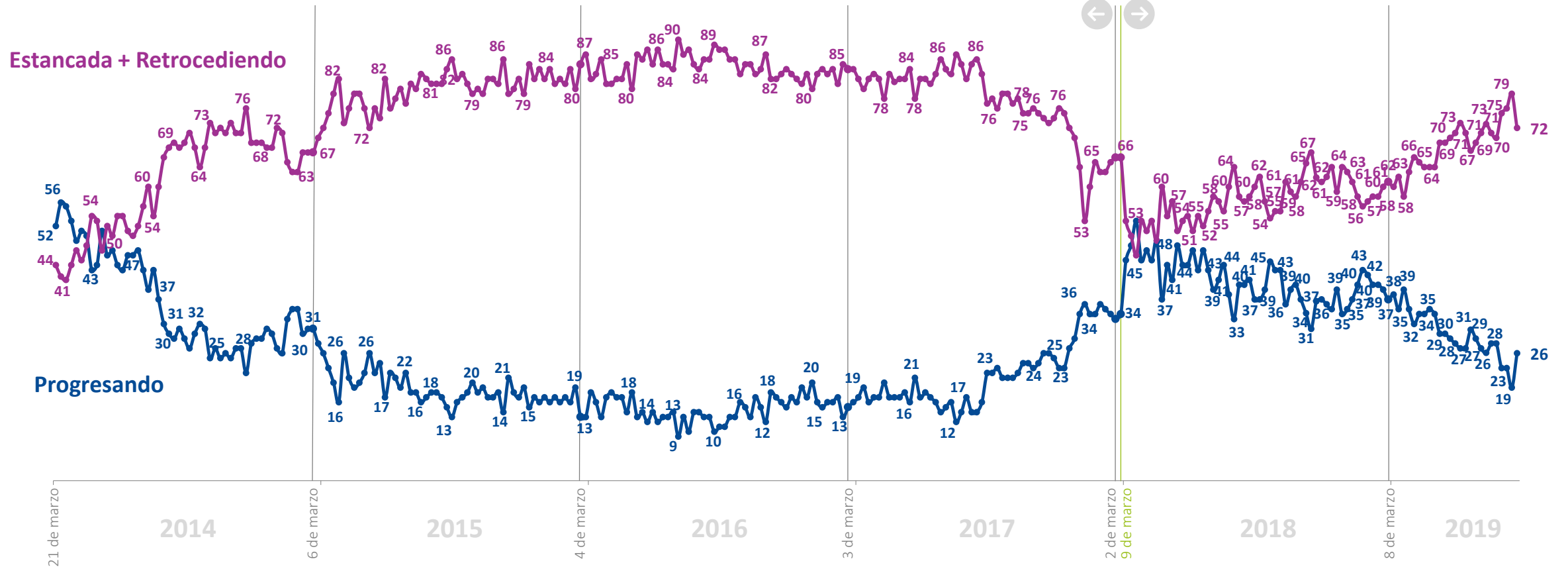
*La diferencia para completar 100% corresponde a las respuestas "Ni por el bueno ni por el malo" y "No sabe, no responde"

Percepción de progreso económico

¿Ud. cree que en el momento actual la economía chilena está: progresando, estancada o en retroceso? %




Michelle Bachelet **Sebastián Piñera**



*La diferencia para completar 100% corresponde a la respuesta "No sabe, no responde"

Expectativas futuro del país

En general, ¿Cómo se siente usted acerca del futuro del país? %

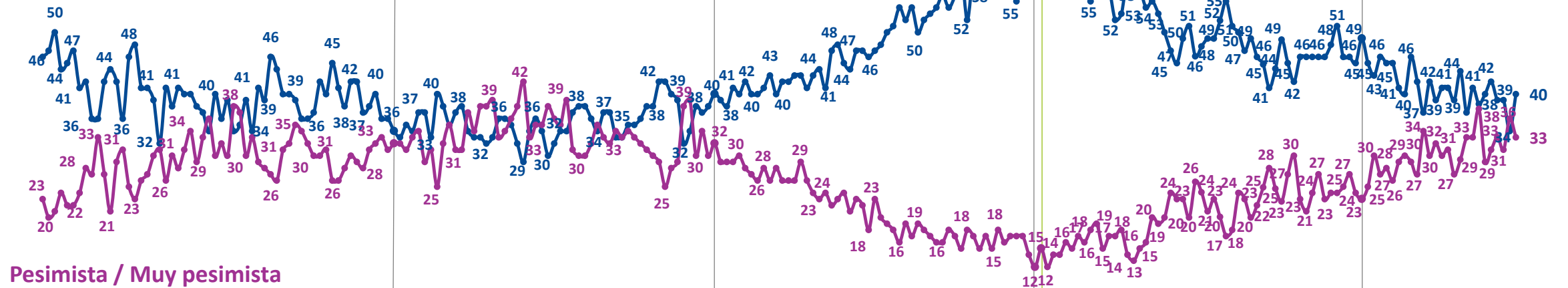


Michelle Bachelet

Sebastián Piñera



Muy optimista / Optimista



Pesimista / Muy pesimista

30 de enero 2015 4 de marzo 2016 3 de marzo 2017 2 de marzo 9 de marzo 2018 8 de marzo 2019

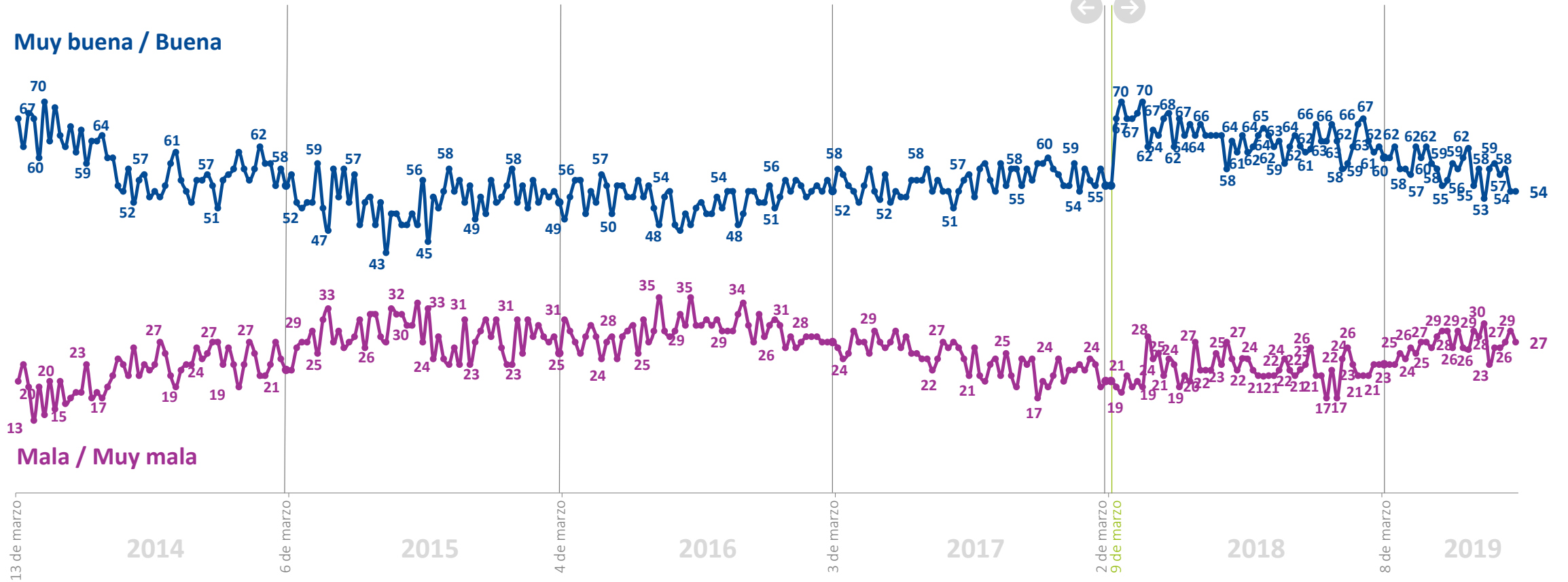
*La diferencia para completar 100% corresponde a las respuestas "Ni optimista ni pesimista" y "No sabe, no responde"

Evaluación económica personal y familiar

¿Cómo calificaría usted la situación económica actual de usted y su familia? %



Michelle Bachelet
Sebastián Piñera

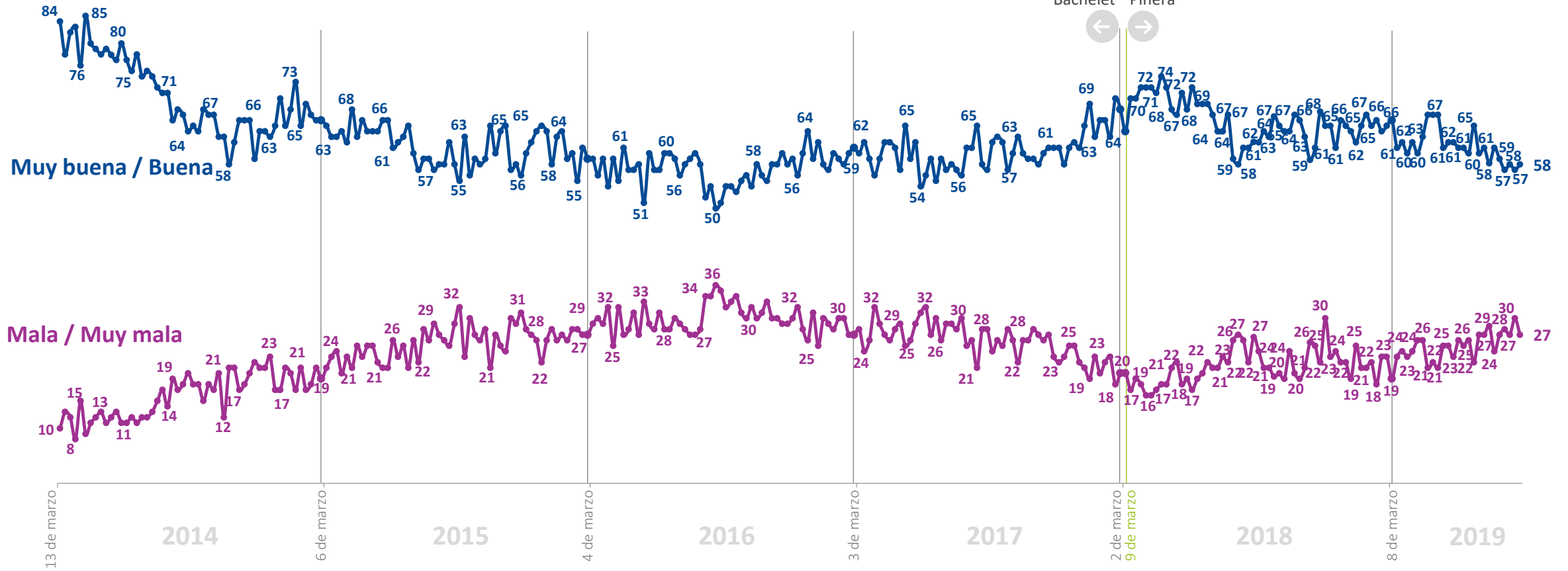


Percepción económica de las empresas

¿Cómo calificaría usted la situación económica actual de las empresas? %



Michelle Bachelet Sebastián Piñera



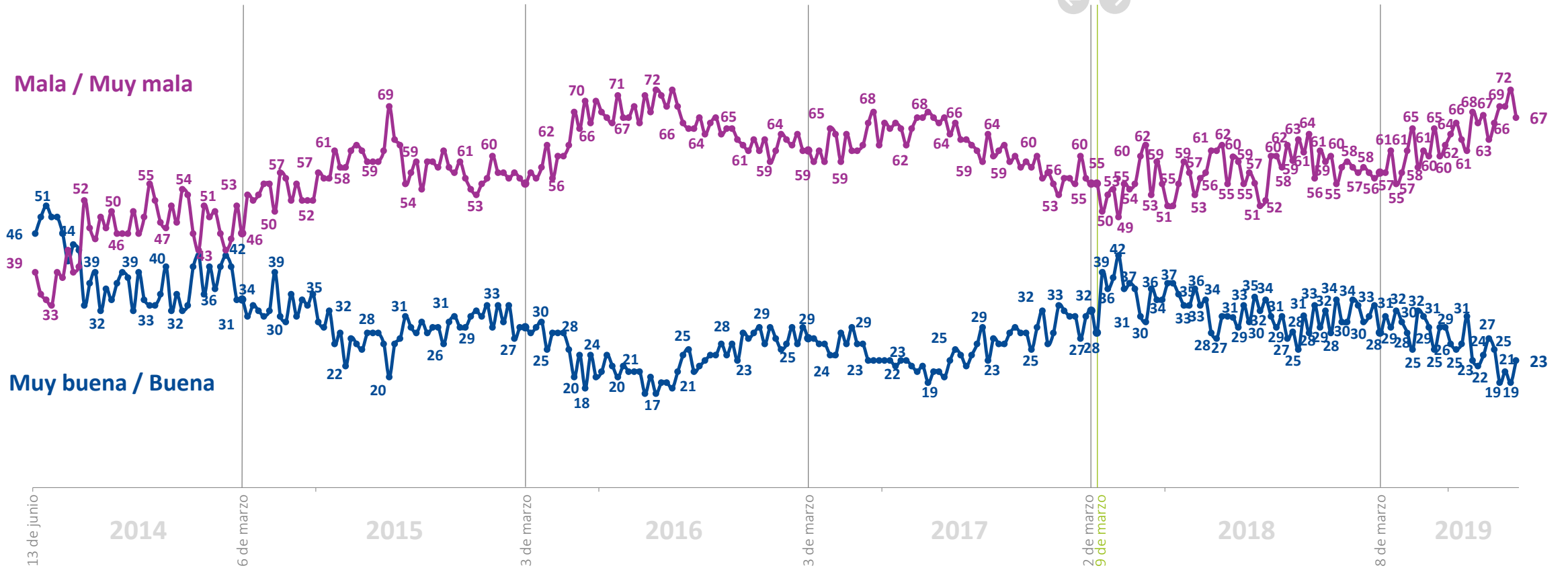
*La diferencia para completar 100% corresponde a las respuestas "Ni buena ni mala" y "No sabe, no responde"

Expectativas de empleo

¿Cómo calificaría usted la situación actual del empleo en el país? %



Michelle Bachelet
Sebastián Piñera



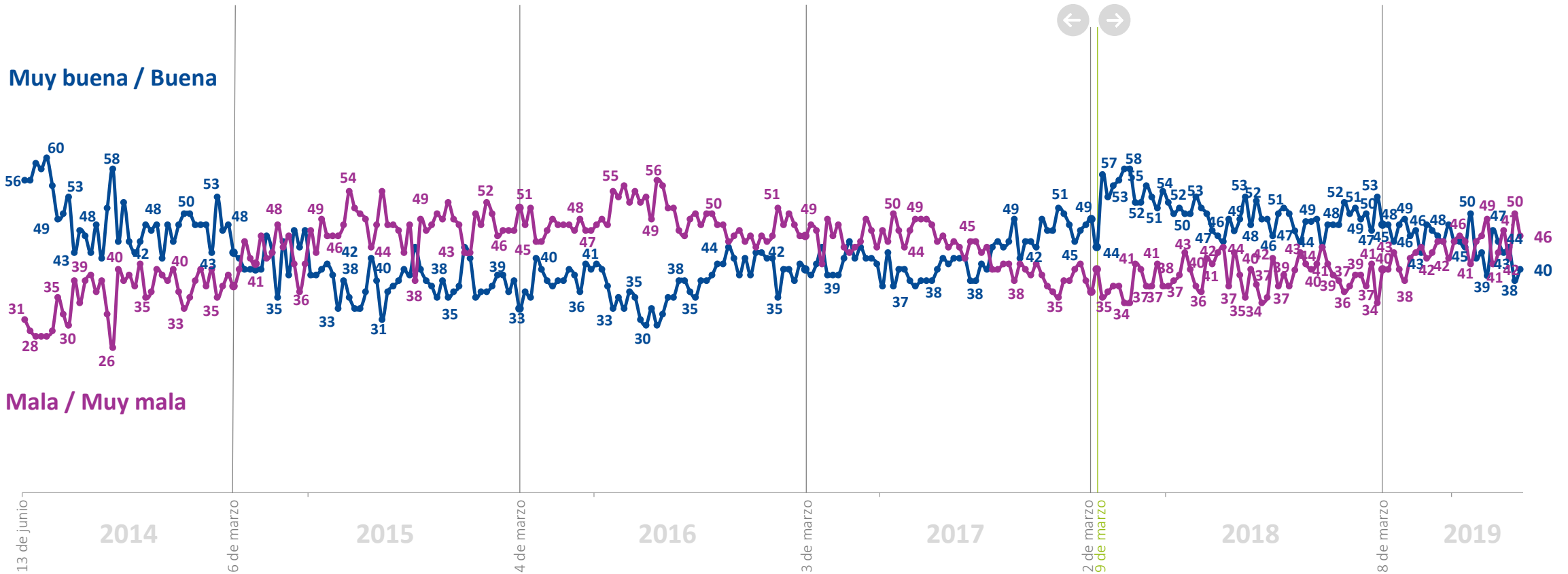
*La diferencia para completar 100% corresponde a las respuestas "Ni buena ni mala" y "No sabe, no responde"

Expectativas de consumo

¿Cómo calificaría usted la situación económica de los consumidores para poder comprar bienes y servicios? %



Michelle Bachelet Sebastián Piñera

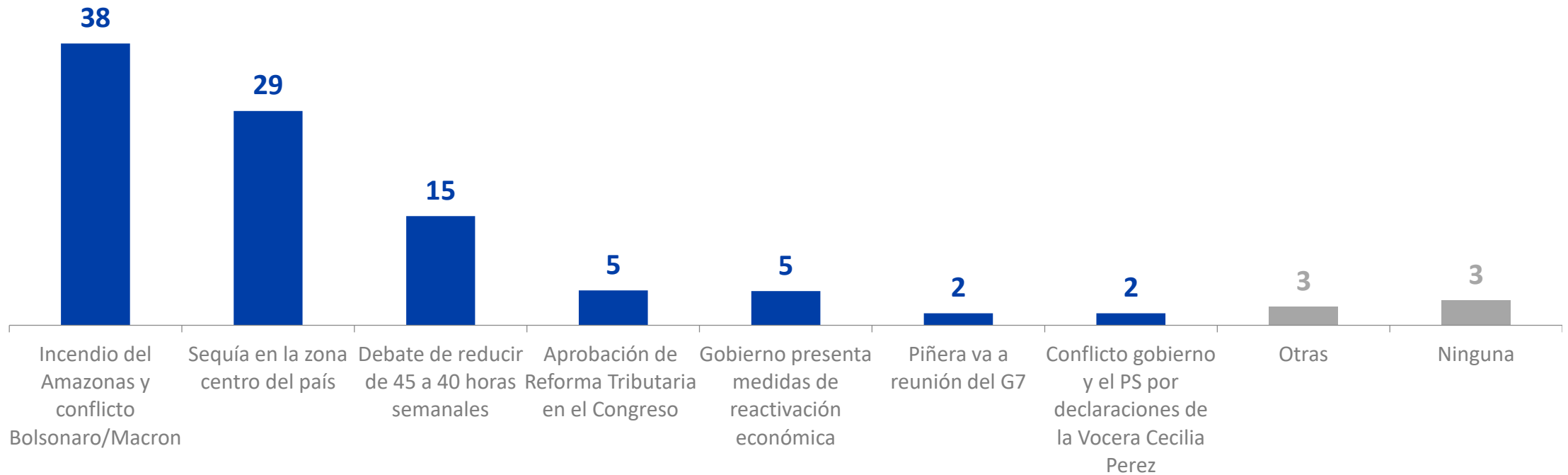


*La diferencia para completar 100% corresponde a las respuestas “Ni buena ni mala” y “No sabe, no responde”

Noticia más importante de la semana

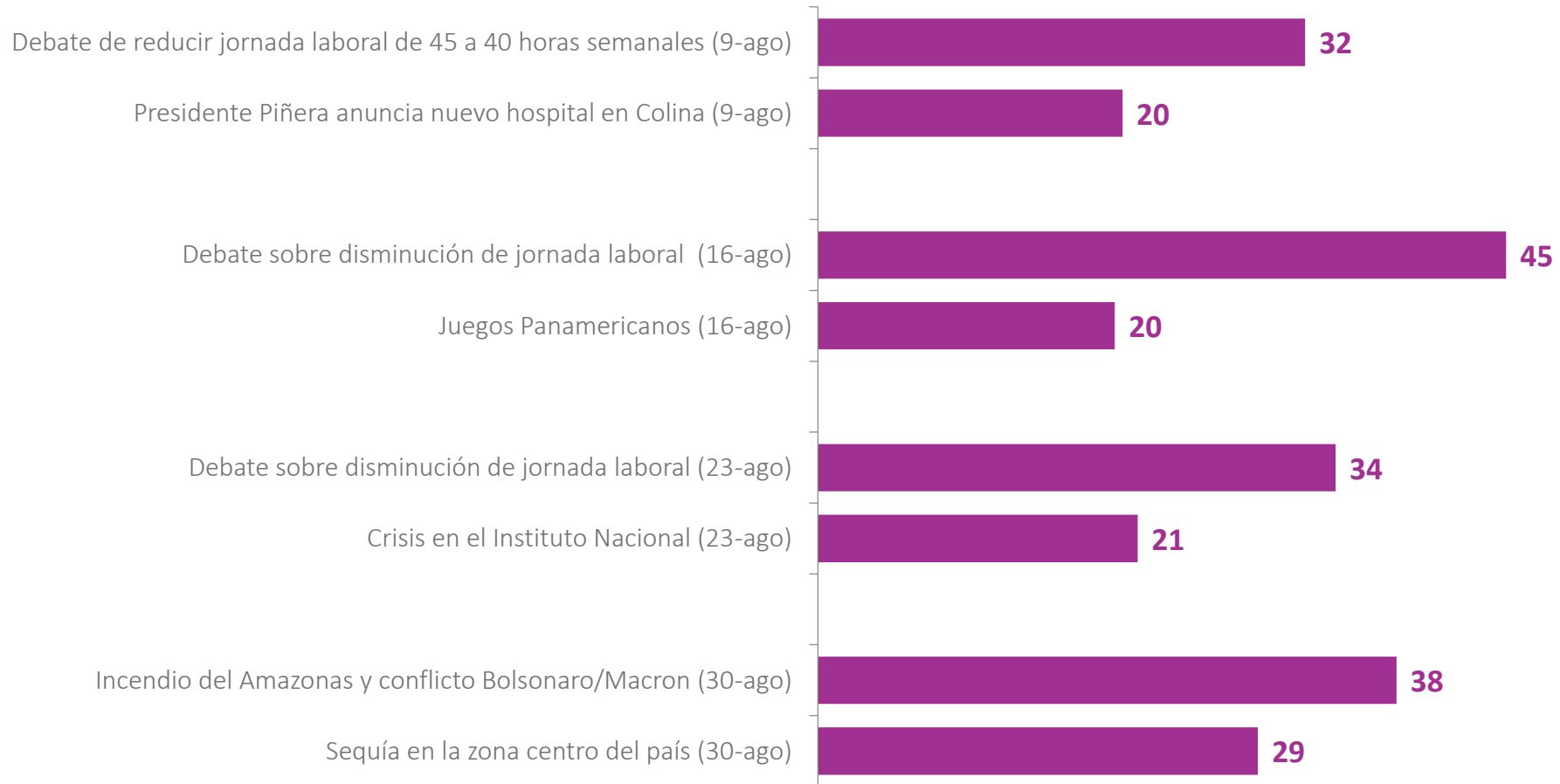
¿Me podría decir cuál considera usted que fue la noticia más importante de la semana?

% Alternativas dadas



Noticia más importante de la semana. Comparativo

¿Me podría decir cuál considera usted que fue la noticia más importante de la semana? %





plazapublica@cadem.cl



[/plazapublicacadem](https://www.facebook.com/plazapublicacadem)



[/plazacadem](https://twitter.com/plazacadem)

www.plazapublica.cl