Encuesta

Plaza Pública

Tercera semana de Julio - Estudio N°288

Plaza Pública cadem

Metodología

Técnica
Encuestas Telefónicas aplicada a través de sistema Cati a celulares de prepago y post pago.

Universo
Hombres y mujeres mayores de 18 años, habitantes de las 16 regiones del país.

Muestreo
Muestreo probabilístico con selección aleatoria de individuo y estratificado previamente por región.

Muestra y cobertura semanal
701 casos. Margen de error de +/- 3,7 puntos porcentuales al 95% de confianza.
Se alcanzó una cobertura total de 194 comunas. El 90% de la muestra fue aplicada en población urbana y el 10% en población rural.

Tasa de logro
Para lograr los 701 casos efectivos se realizaron un total de 3.881 llamados, lo que representa una tasa de éxito del 18%.

Ponderación
Los datos fueron ponderados a nivel de sujetos por zona, género y edad, obteniendo una muestra de representación nacional para el universo en estudio.

Fecha de terreno
Miércoles 17 al Viernes 19 de Julio de 2019.

APROBACIÓN GOBIERNO

SEBASTIÁN PIÑERA

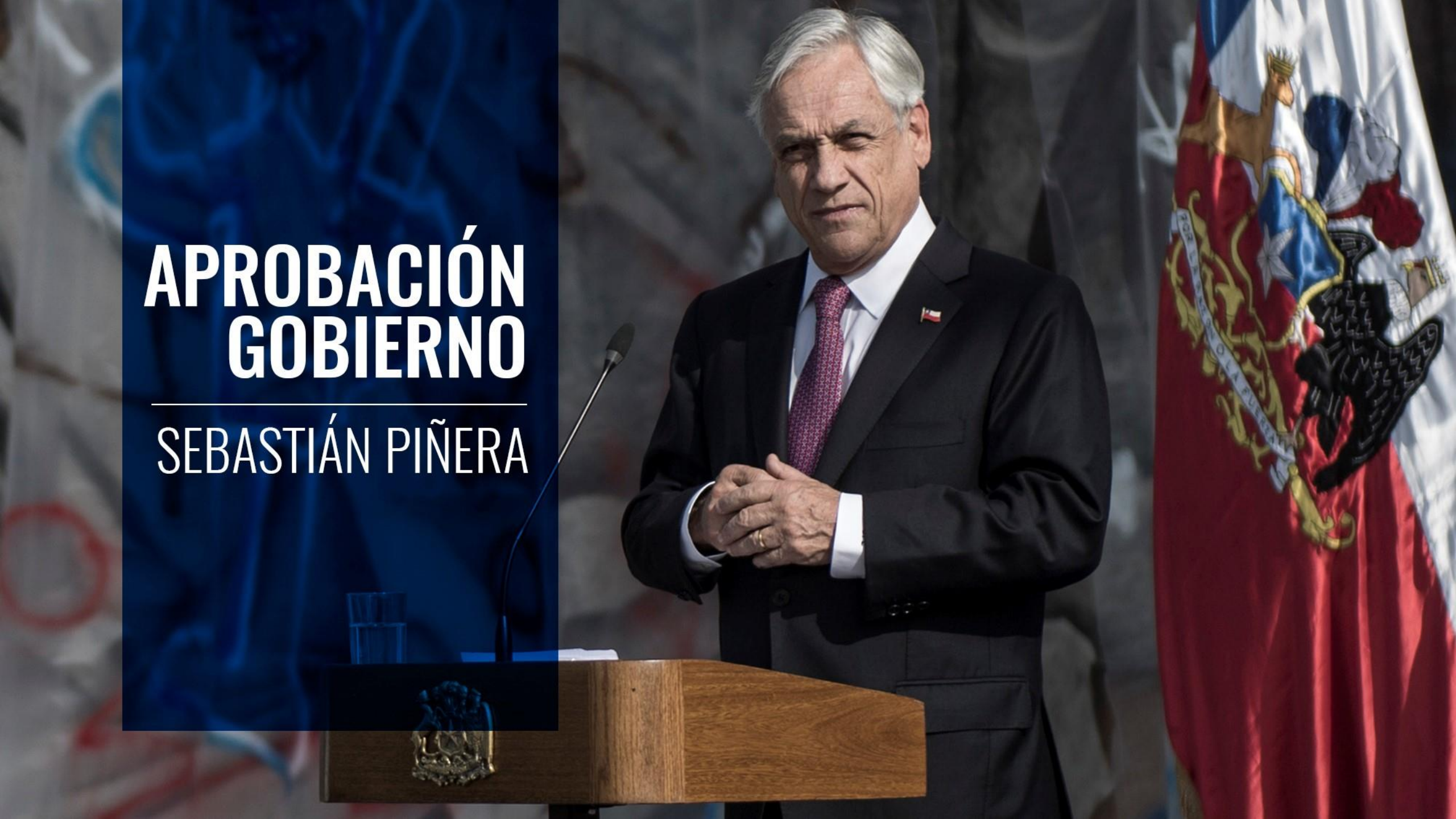

Aprobación presidencial

Independiente de su posición política, ¿Usted aprueba o desaprueba la forma como **Sebastián Piñera** está conduciendo su gobierno? %

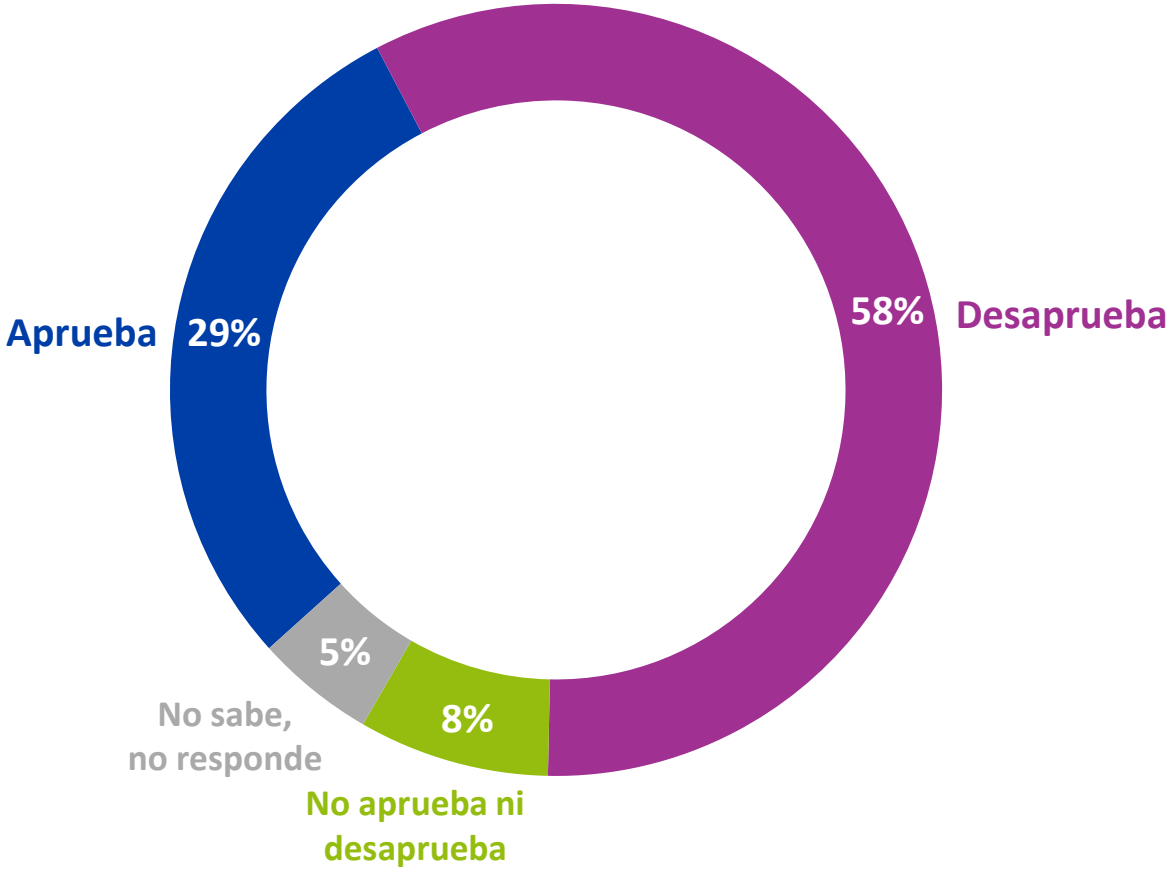

Casos: 701

Aprobación presidencial

Independiente de su posición política, ¿Usted aprueba o desaprueba la forma como **Sebastián Piñera** está conduciendo su gobierno? %

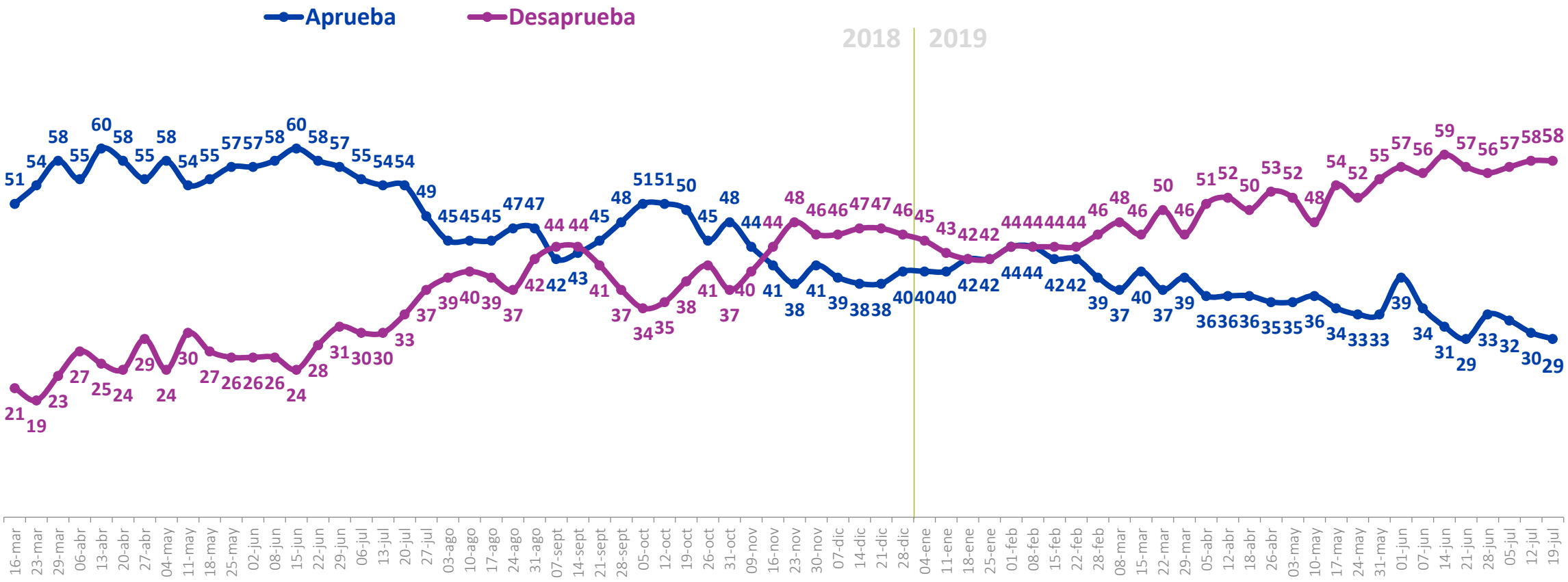

Se omiten categorías “Ni aprueba ni desaprueba” y “No sabe, No responde”

Histórico. Aprobación presidencial

Michelle Bachelet **Sebastián** Piñera

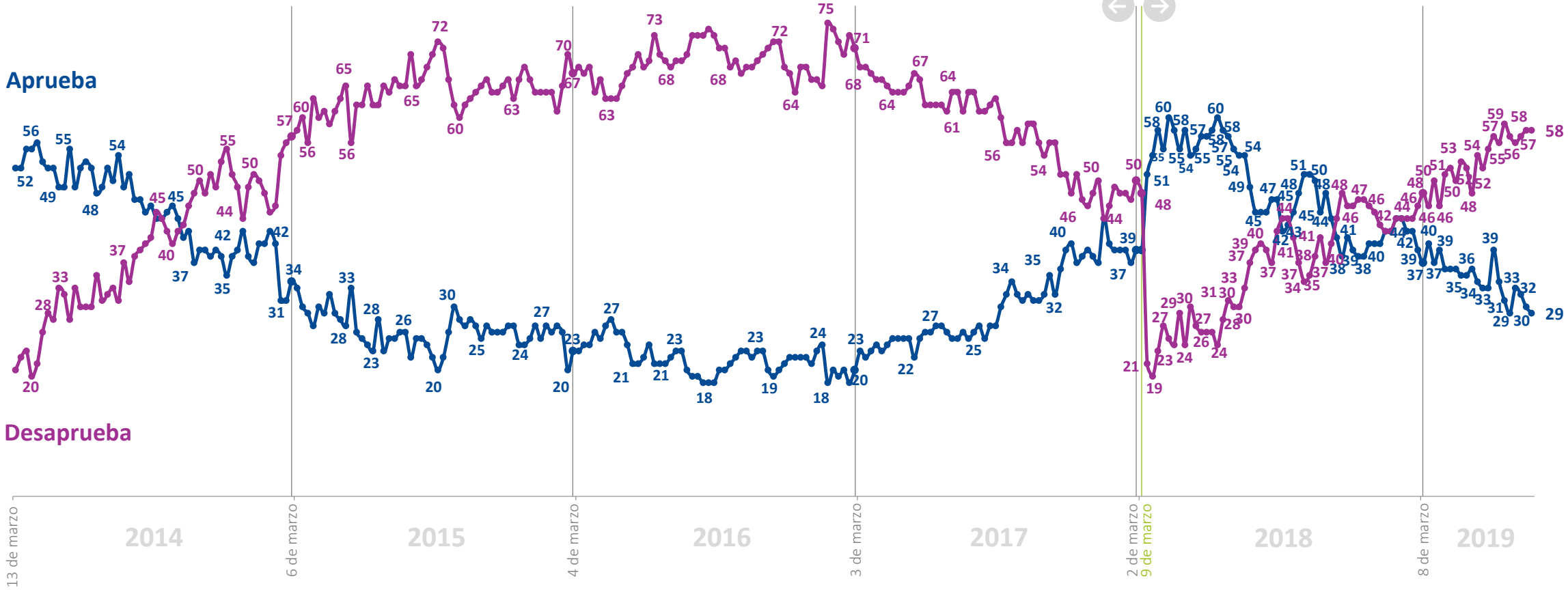

Se omiten categorías “Ni aprueba ni desaprueba” y “No sabe, No responde”

Neto de aprobación presidencial

(% aprobadores – desaprobadores)

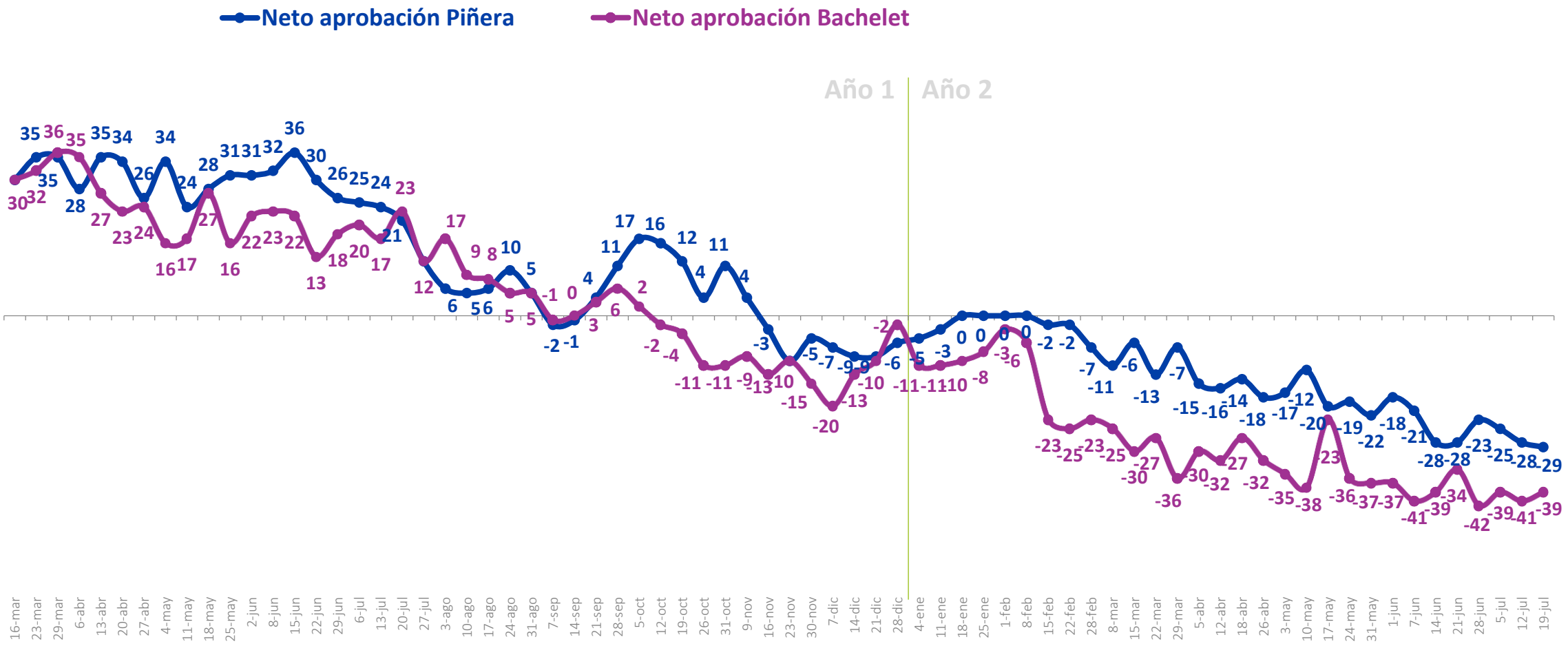

*Diferencia entre aprobadores y desaprobadores

cadem | plazapublica.cl

Razones de aprobación al Presidente Piñera

¿Cuáles son las principales razones por las que usted aprueba al Presidente Piñera? **Espontánea**

Julio semana 2

Julio semana 3

Razones de desaprobación al Presidente Piñera

¿Cuáles son las principales razones por las que usted desaprueba al Presidente Piñera? **Espontánea**

Julio semana 2

Julio semana 3

Casos: Desaprobadores Presidente Piñera.

GABINETE

Aprobación Gabinete

En general, ¿Usted aprueba o desaprueba el desempeño del actual **equipo de ministras y ministros** del Presidente Piñera? %

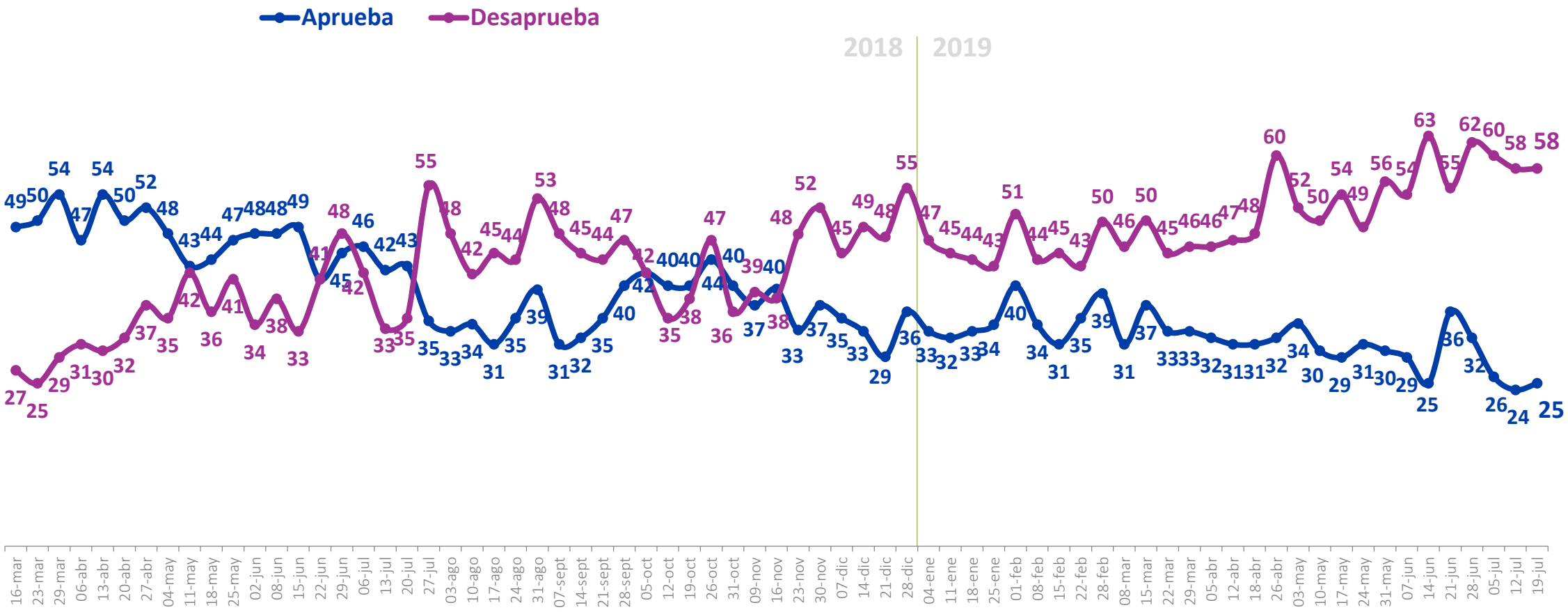

Se omiten categorías “Ni aprueba ni desaprueba” y “No sabe, No responde”

Histórico. Aprobación gabinete

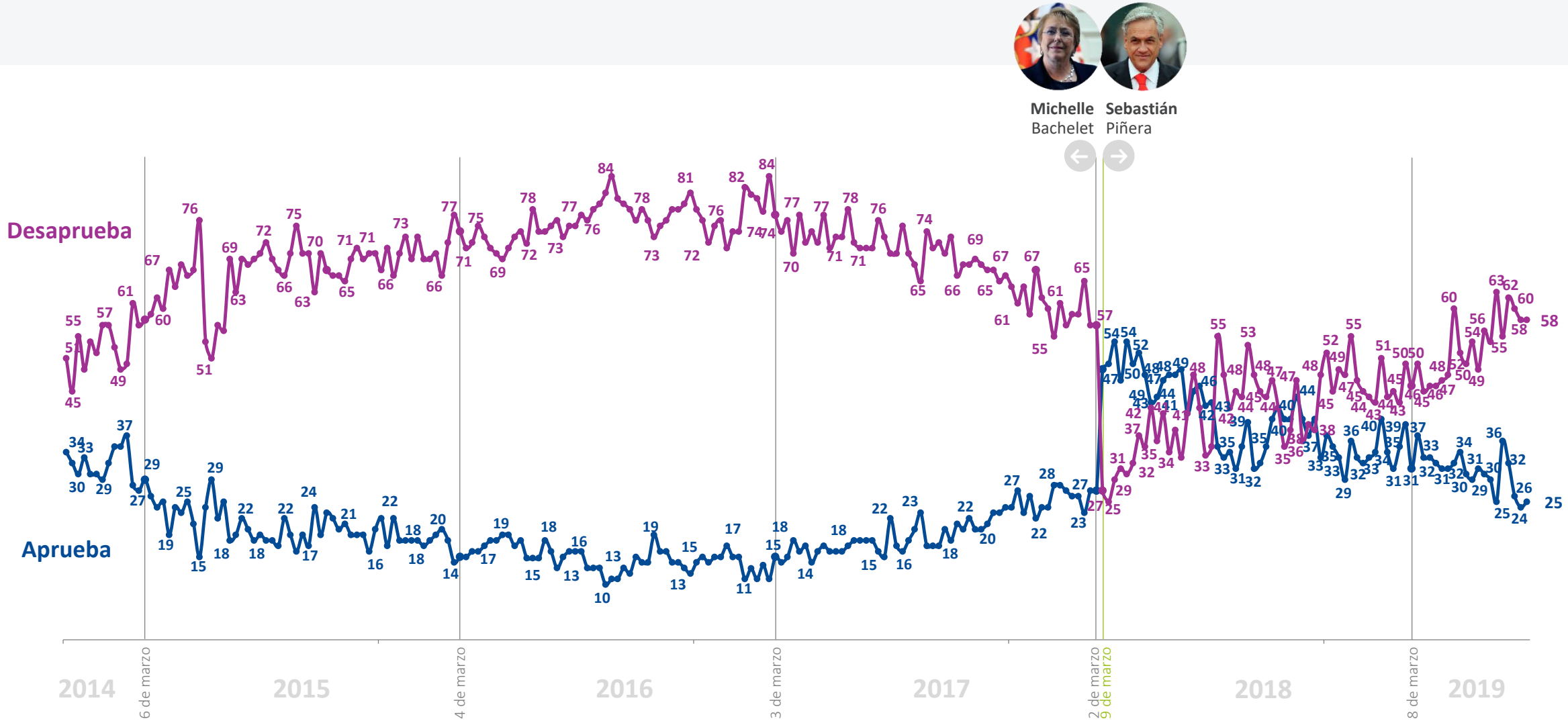

Se omiten categorías “Ni aprueba ni desaprueba” y “No sabe, No responde”

Conocimiento equipo de gobierno

¿Usted conoce o ha oído hablar de los siguientes ministros/as y subsecretarios?

% Que conoce

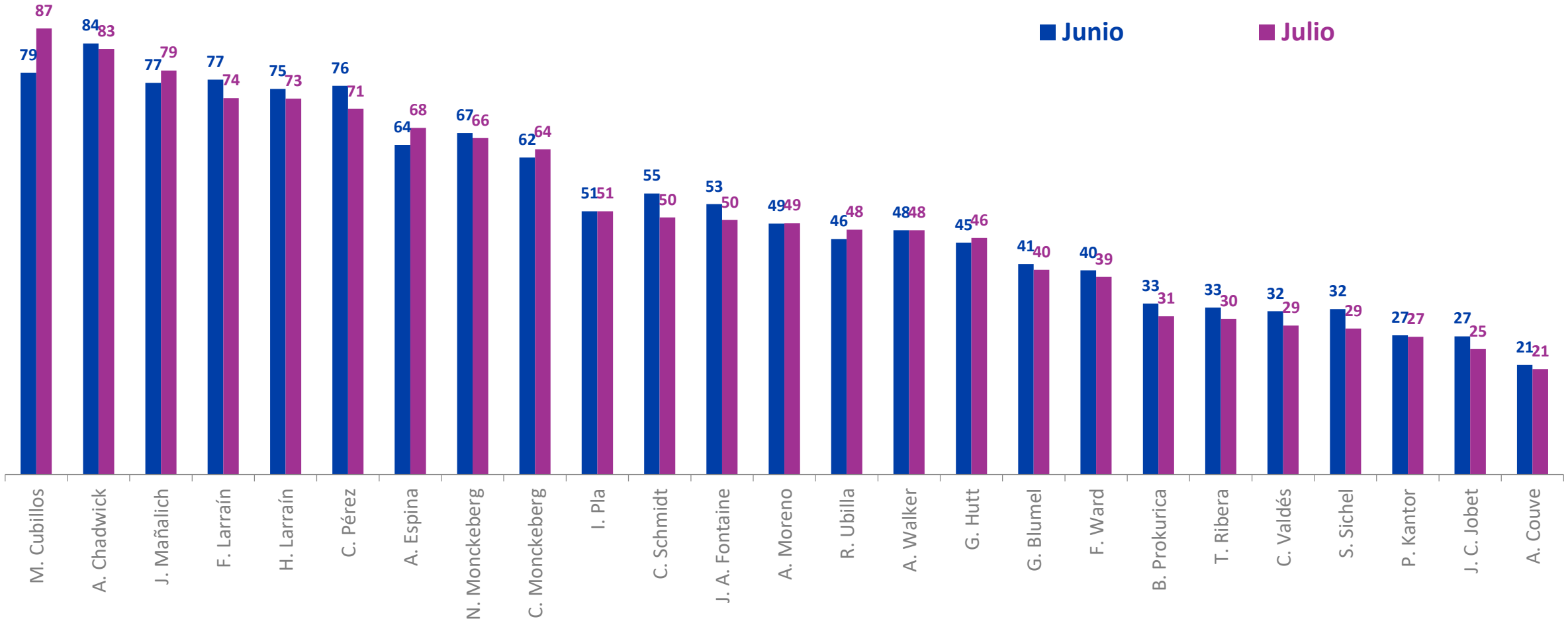

cadem | plazapublica.cl

Conocimiento equipo de gobierno

¿Usted conoce o ha oído hablar de los siguientes ministros/as y subsecretarios?

% Que conoce

	Mar 2018	Abr 2018	May 2018	Jun 2018	Jul 2018	Ago 2018	Sept 2018	Oct 2018	Nov 2018	Dic 2018	Ene 2019	Feb 2019	Mar 2019	Abr 2019	May 2019	Jun 2019	Jul 2019
M. Cubillos	54	58	57	60	60	73	77	73	78	76	75	72	77	73	74	79	87 ↑
A. Chadwick	85	82	83	85	82	84	84	83	88	86	86	84	84	82	85	84	83
J. Mañalich																77	79
F. Larraín	79	82	84	81	81	80	80	79	85	81	77	74	79	78	80	77	74
H. Larraín	80	80	80	82	80	78	78	76	81	78	72	72	76	76	76	75	73
C. Pérez	81	79	79	76	77	82	78	77	80	78	76	73	77	76	74	76	71 ↓
A. Espina	70	69	67	68	68	67	67	66	71	71	65	66	67	64	64	64	68
N. Monckeberg	67	67	70	67	68	70	65	65	70	68	65	66	68	65	69	67	66
C. Monckeberg	65	60	61	60	61	61	60	60	62	62	57	60	58	60	62	62	64
I. Pla	39	43	49	49	49	51	54	51	51	51	47	54	59	54	51	51	51
C. Schmidt						62	66	58	56	60	54	54	55	58	54	55	50 ↓
J. A. Fontaine	45	48	47	46	45	46	48	46	49	49	45	47	45	46	47	53	50
A. Moreno	47	46	42	40	42	44	41	40	47	45	43	37	37	38	41	49	49
R. Ubilla	45	47	45	44	45	47	47	43	54	50	47	51	49	47	45	46	48
A. Walker	51	51	55	49	48	51	51	49	51	50	47	50	48	52	49	48	48
G. Hutt	29	39	38	39	40	41	44	45	52	51	55	49	57	54	49	45	46
G. Blumel	43	44	44	40	40	44	44	41	42	41	40	40	35	40	40	41	40
F. Ward	37	35	37	33	34	34	34	35	37	34	32	45	38	41	41	40	39
B. Prokurica	33	33	35	33	32	30	31	30	32	30	28	28	28	29	26	33	31
T. Ribera																33	30
C. Valdés						38	39	32	37	35	33	32	29	33	29	32	29
S. Sichel																32	29
P. Kantor	21	29	28	23	24	23	26	25	24	23	24	22	28	27	25	27	27
J. C. Jobet																27	25
A. Couve										30	26	23	20	20	17	21	21

Aprobación equipo de gobierno

Independiente de sus posición política, ¿Usted aprueba o desaprueba la forma en cómo los siguientes ministros y/o subsecretarios están desarrollando su labor? %

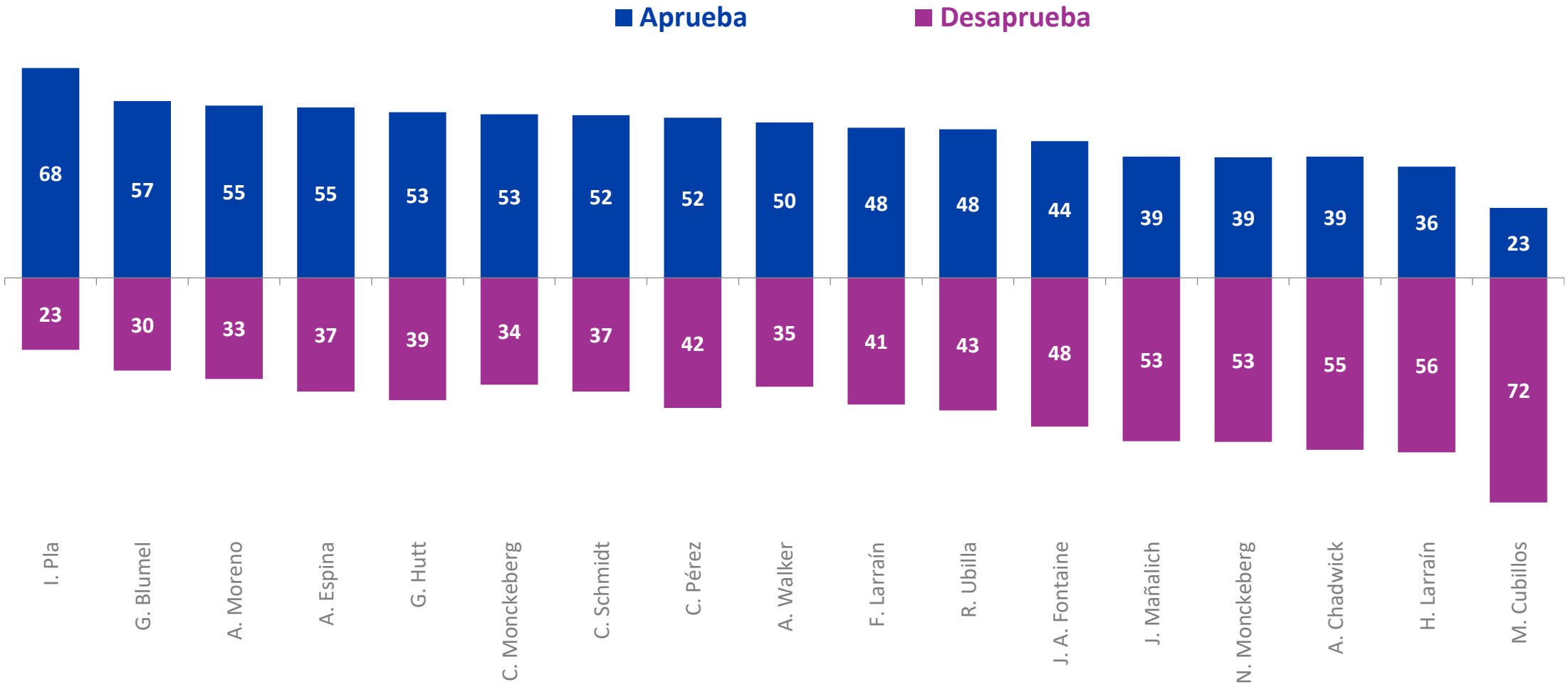

Casos: En base a conocimiento de cada ministro. Se omiten categorías “Ni aprueba ni desaprueba” y “No sabe, no responde”.
*Se grafican ministros/as con más del 40% de conocimiento.

Aprobación equipo de gobierno

Independiente de sus posición política, ¿Usted aprueba o desaprueba la forma en cómo los siguientes ministros y/o subsecretarios están desarrollando su labor?

% Aprueba

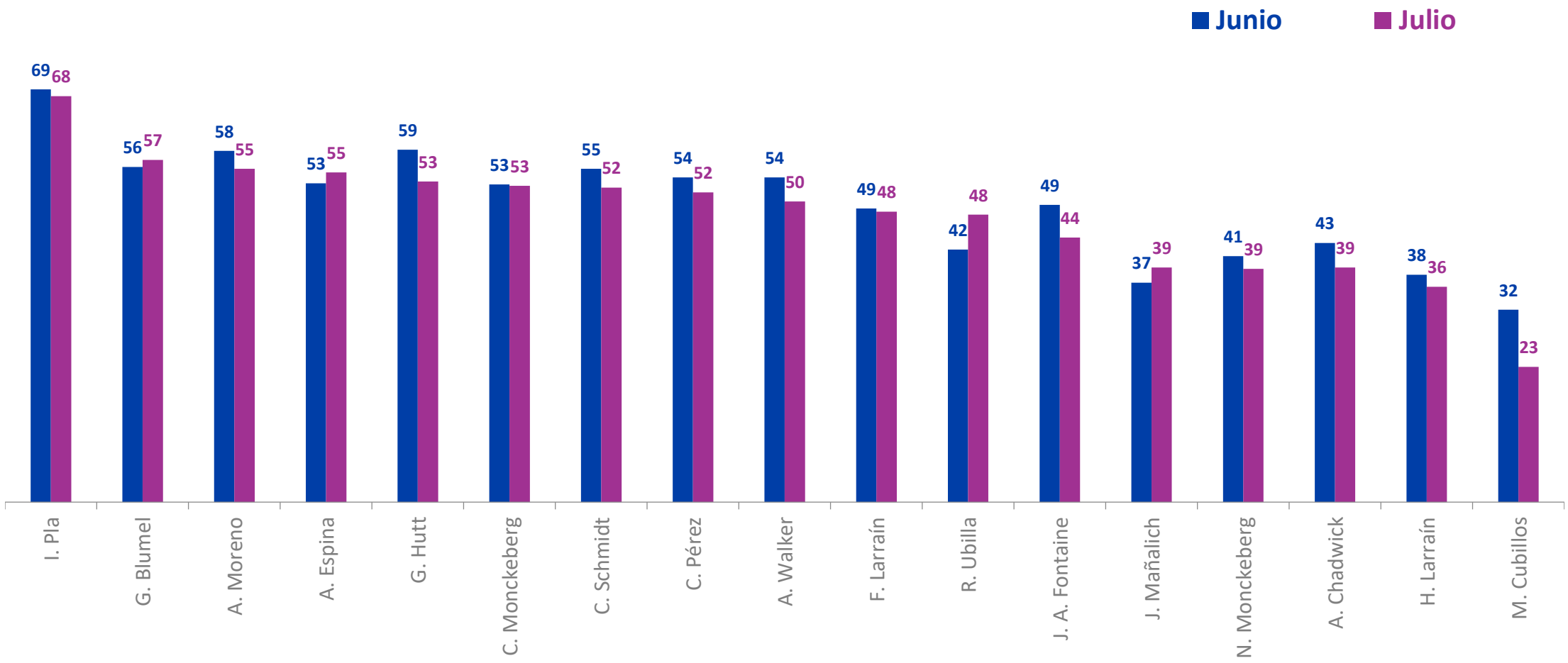

Aprobación equipo de gobierno

Independiente de sus posición política, ¿Usted aprueba o desaprueba la forma en cómo los siguientes ministros y/o subsecretarios están desarrollando su labor?

% Aprueba

	Mar 2018	Abr 2018	May 2018	Jun 2018	Jul 2018	Ago 2018	Sept 2018	Oct 2018	Nov 2018	Dic 2018	Ene 2019	Feb 2019	Mar 2019	Abr 2019	May 2019	Jun 2019	Jul 2019
I. Pla	65	66	64	70	62	74	74	70	68	66	66	68	70	69	66	69	68
G. Blumel	69	69	68	67	63	63	65	62	61	55	58	55		58	54	56	57
A. Moreno	64	64	63	65	63	61	65	61	60	59	60				59	58	55
A. Espina	65	66	67	64	65	65	71	60	55	52	57	55	55	55	50	53	55
G. Hutt					45	46	56	48	60	65	64	59	60	58	54	59	53 ↓
C. Monckeberg	56	59	60	61	56	59	63	53	59	54	56	52	57	52	58	53	53
C. Schmidt						50	53	51	51	54	56	55	58	56	51	55	52
C. Pérez	67	66	68	67	67	63	68	62	58	55	57	54	54	58	53	54	52
A. Walker	62	57	57	59	56	59	59	52	54	52	57	49	52	52	46	54	50
F. Larraín	66	64	58	58	57	54	60	56	50	51	51	50	50	54	45	49	48
R. Ubilla	67	65	65	65	65	59	66	62	52	52	49	47	48	50	42	42	48 ↑
J. A. Fontaine	60	59	59	59	53	56	60	53	54	58	60	53	55	48	53	49	44 ↓
J. Mañalich																37	39
N. Monckeberg	57	58	52	54	50	43	53	46	47	42	46	43	44	42	42	41	39
A. Chadwick	63	60	64	61	60	55	59	58	45	43	37	38	40	44	38	43	39
H. Larraín	54	49	46	47	44	47	53	44	45	42	41	39	37	35	35	38	36
M. Cubillos	61	62	63	65	65	43	52	50	52	51	53	47	46	49	43	32	23 ↓

Evaluación Ministra Cubillos y gestión de Educación

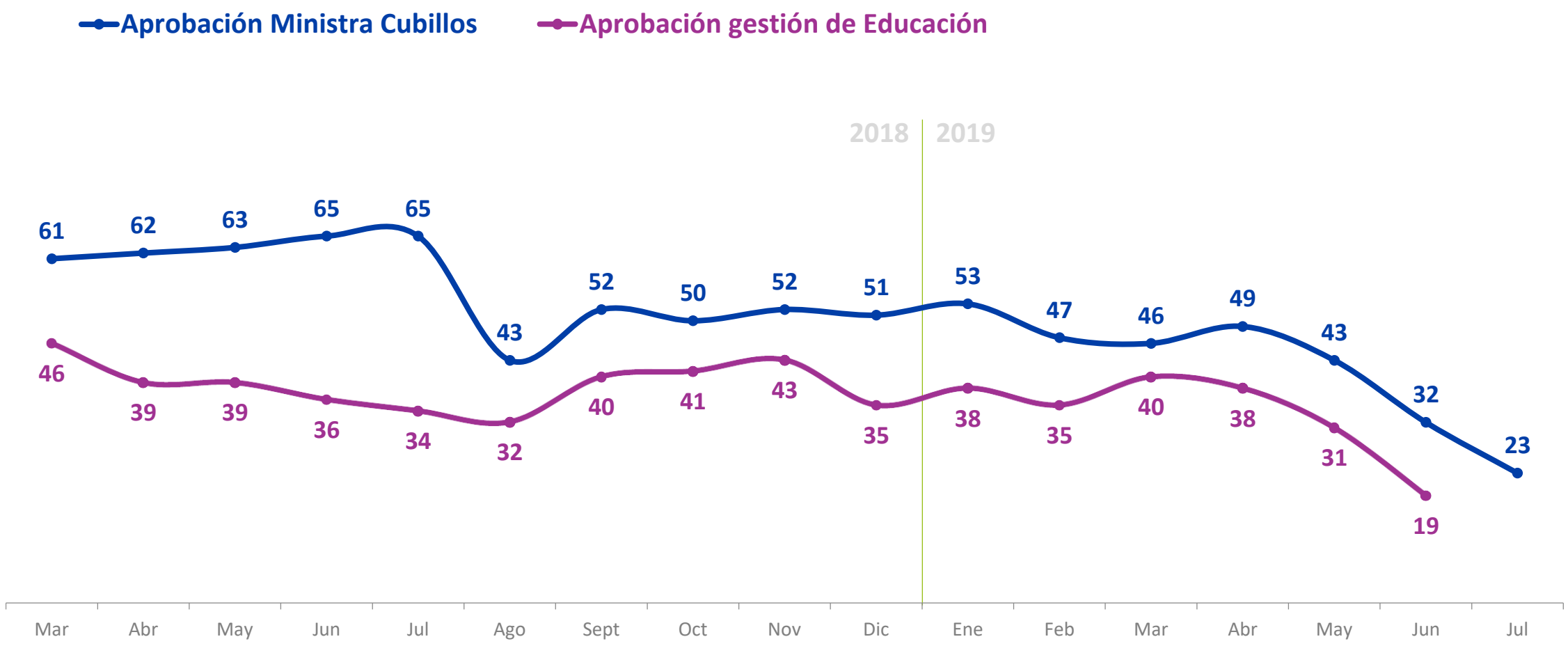

Mapa de posicionamiento Ministros/as

Conocimiento y evaluación de ministros/as en julio

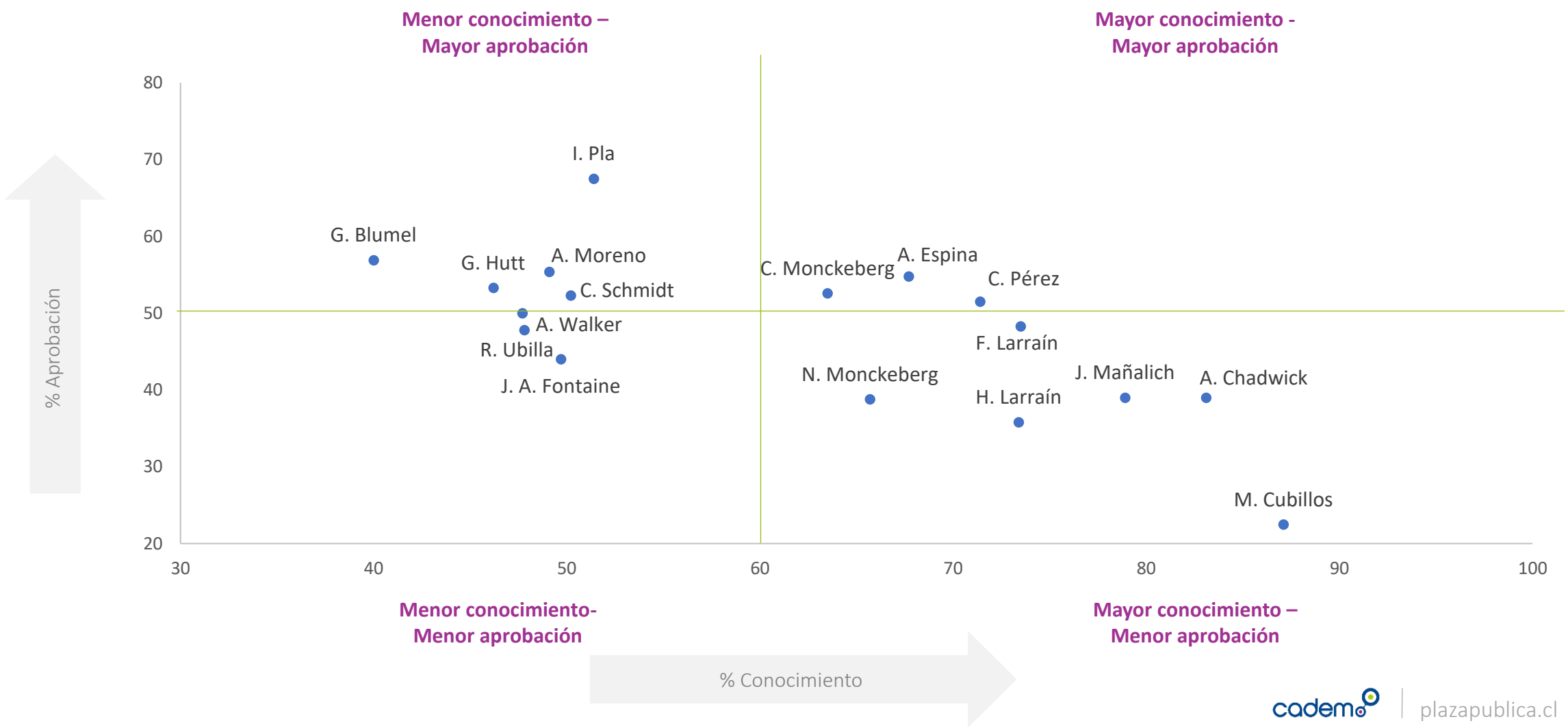

cadem | plazapublica.cl

Conocimiento y aprobación Cecilia Morel

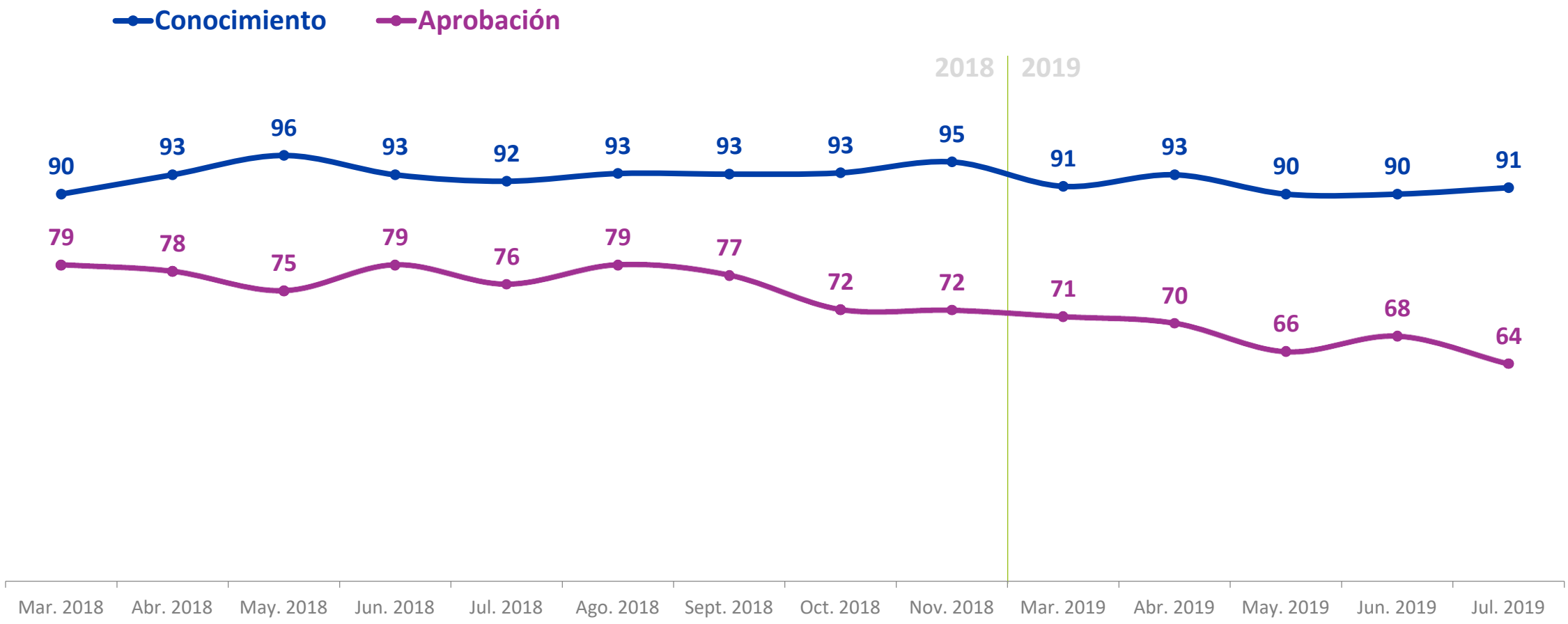

Casos: Aprobación entre quienes conocen a Cecilia Morel.

MIGRANTES

EN CHILE

Política de Migración del Gobierno

En general ¿Usted está de acuerdo o en desacuerdo con la Política de Migraciones del Gobierno? %

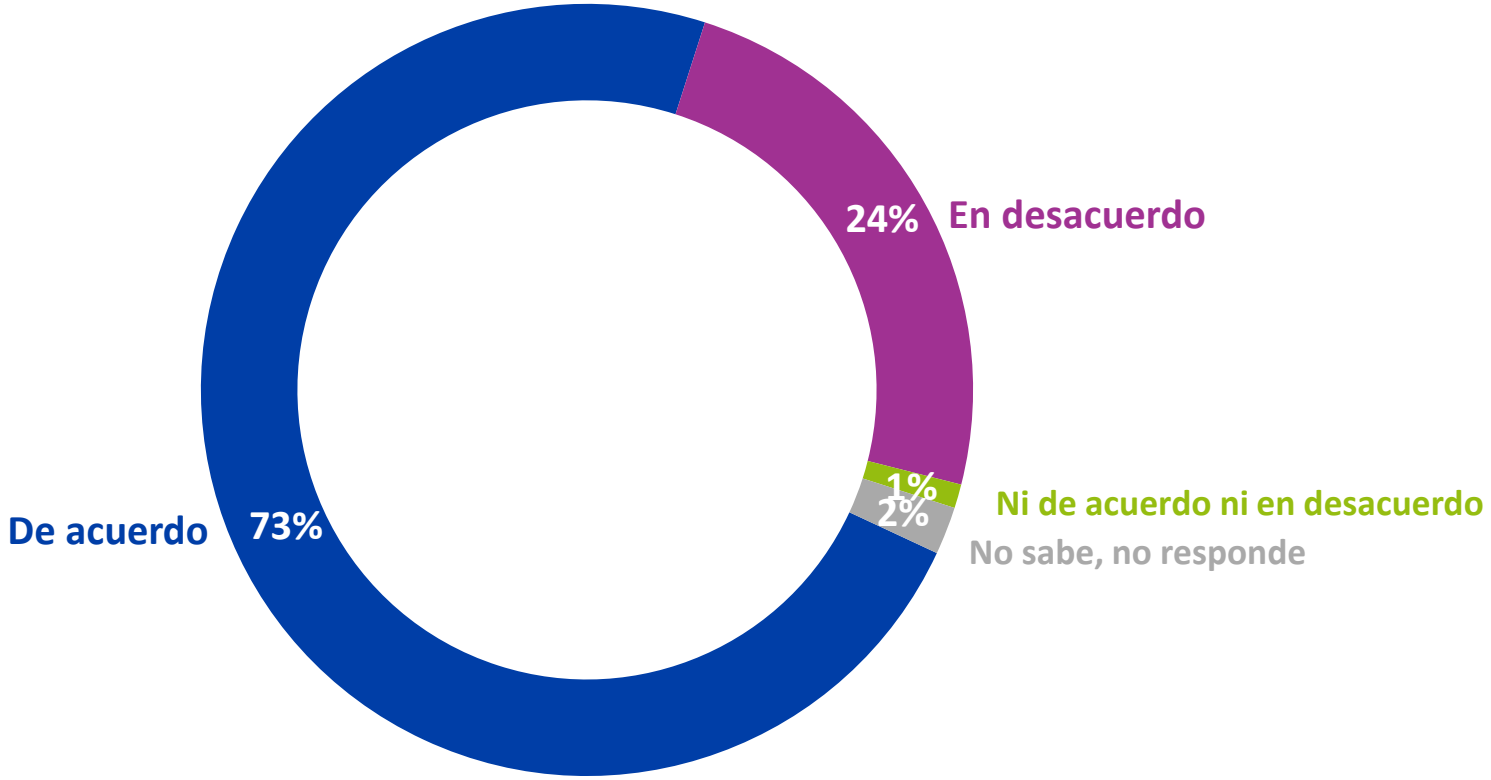

Casos: 701

Llegada de migrantes a Chile

¿Ud. cree que la llegada de inmigrantes extranjeros a Chile es bueno o malo para el país? %

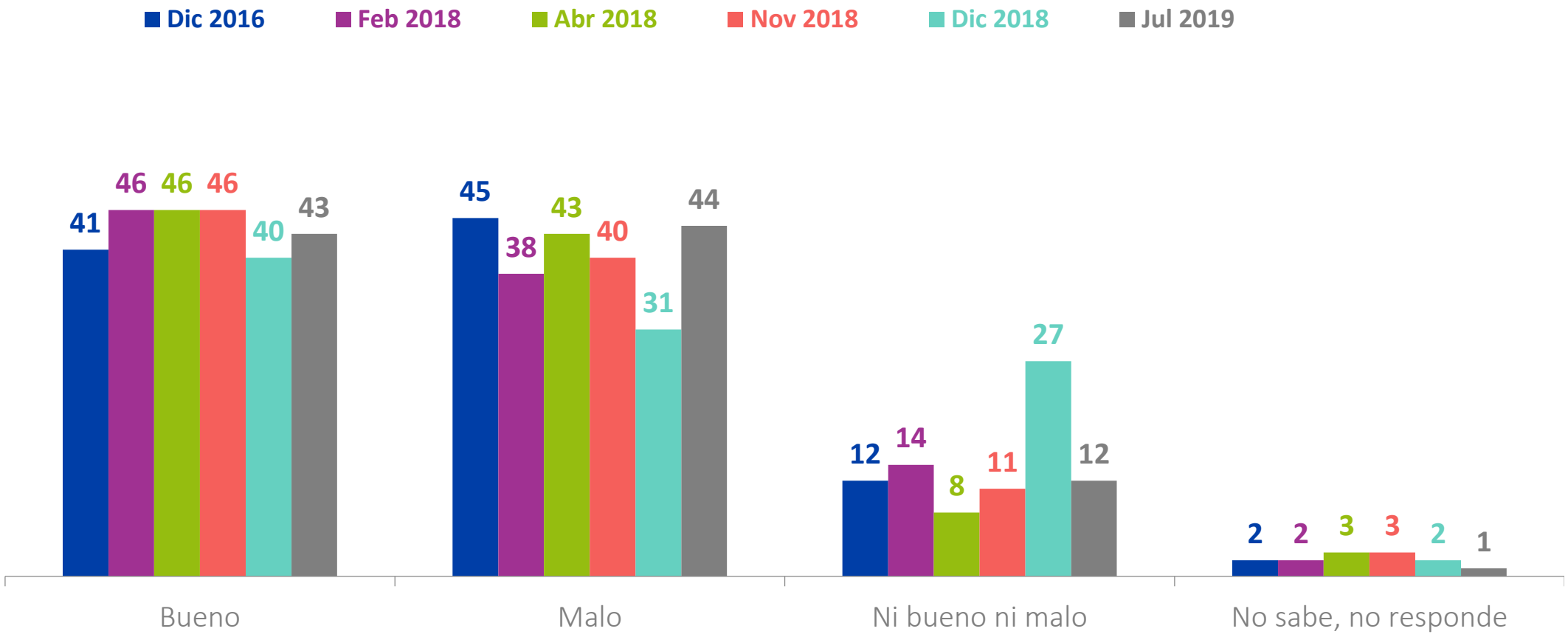

Política migratoria

¿Cree usted que Chile debe tener una política de puertas abiertas a la inmigración, o cree que deben ponerse restricciones a la inmigración? %

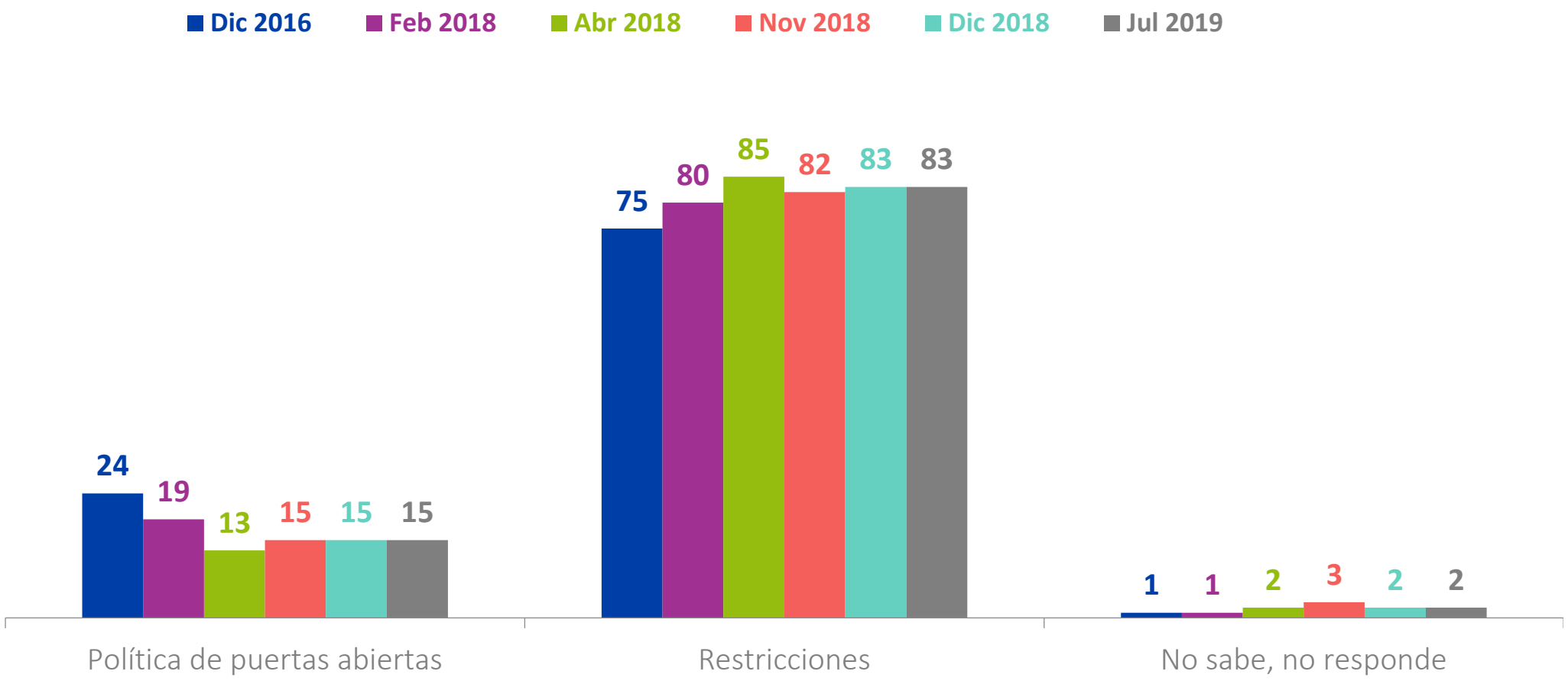

Cantidad de inmigrantes en Chile

¿Ud. diría que la cantidad de inmigrantes extranjeros que hay actualmente en Chile es…? %

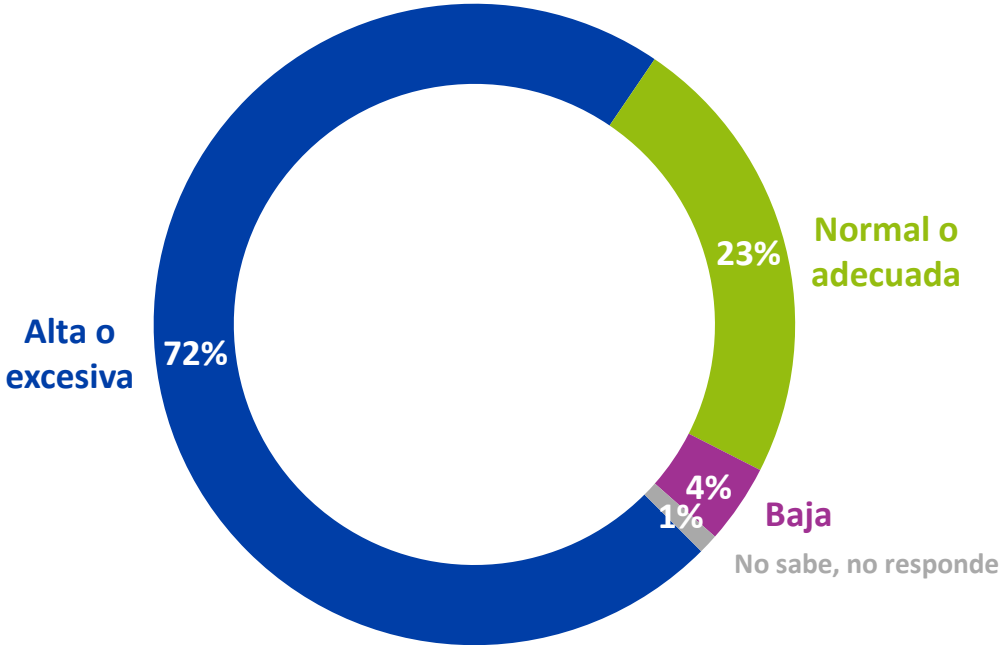

Usted cree que en Chile la cantidad de inmigrantes que entran al país debe… %

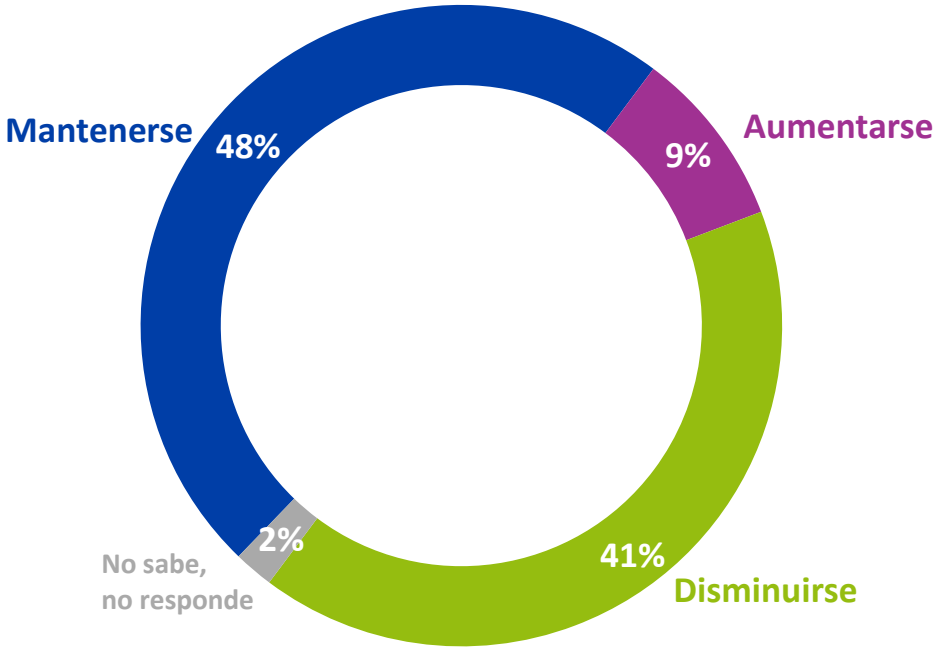

Casos: 701

Inmigración irregular

¿Los inmigrantes que han entrado al país en forma irregular deberían…? %

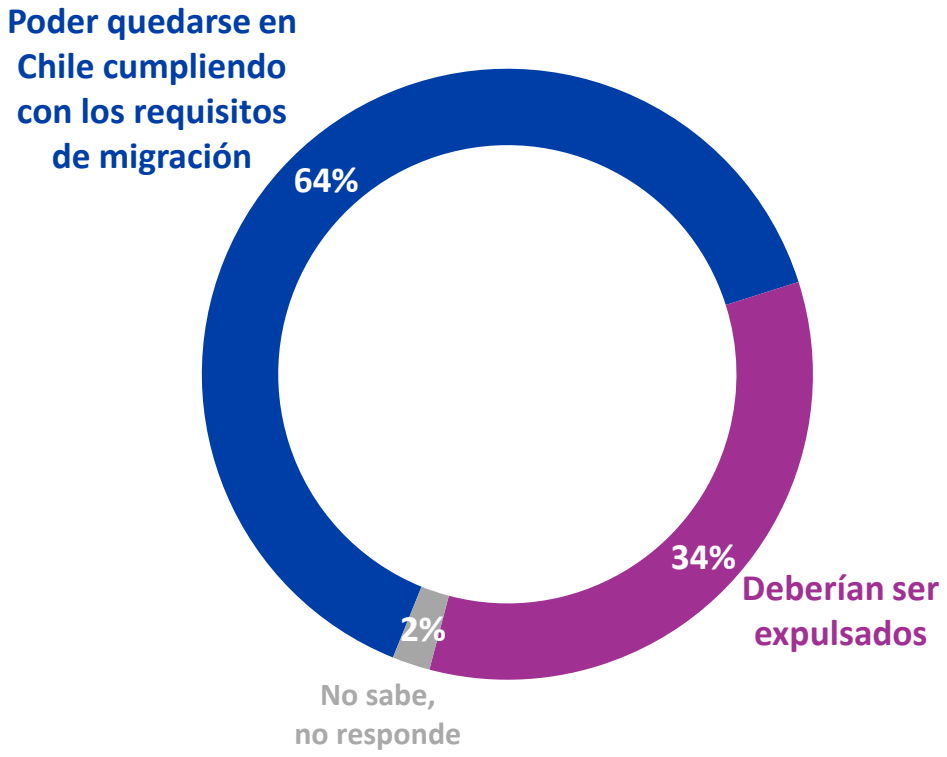

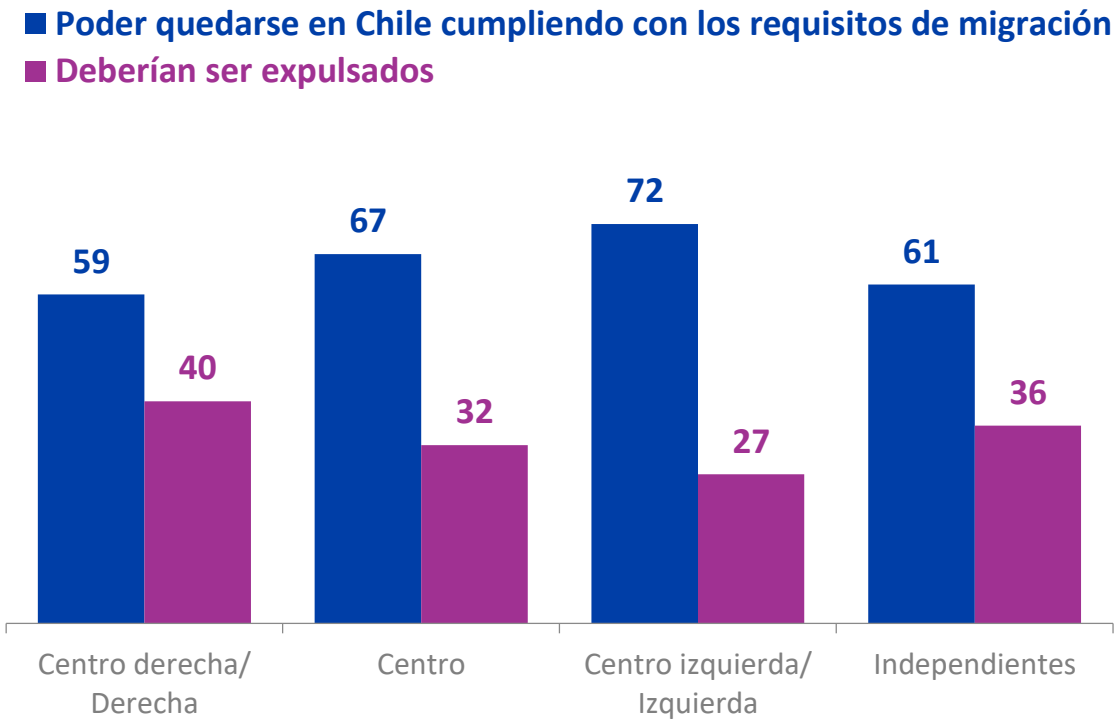

Casos: 701

Acuerdo con aspectos de la migración

¿Ud. está de acuerdo o en desacuerdo con que...? %

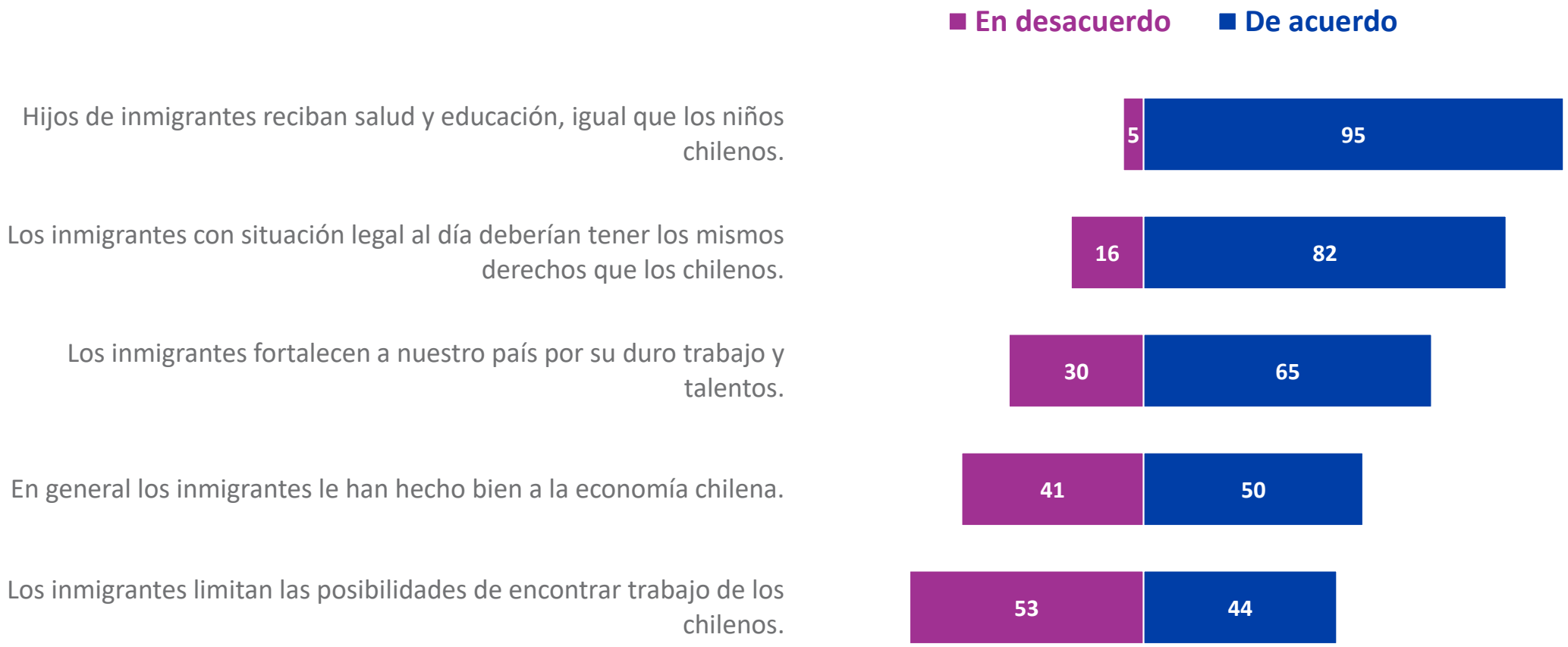

Casos: 701

Inmigrantes en la frontera con Perú

¿Supo o escuchó hablar de los inmigrantes Venezolanos que se encuentran en Tacna o en la frontera de Perú con Chile esperando acceder a una visa para poder entrar al país? %

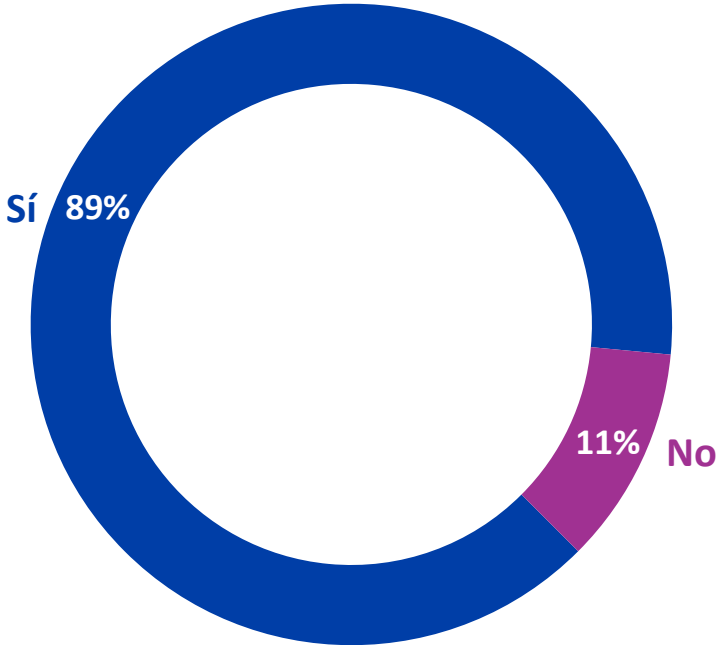

Casos: 701

¿Cree usted que Chile debiese dejar entrar a los venezolanos que se encuentran en Tacna o en la frontera de Perú con Chile aunque aún no hayan obtenido su visa? %

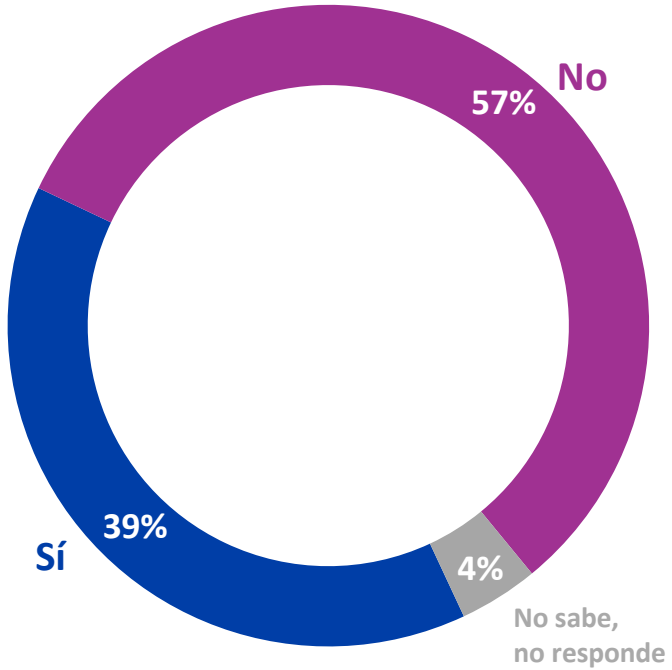

Casos: Entre quienes saben de los inmigrantes en la frontera.

ECONOMÍA
Y SOCIEDAD

Evaluación del País

Pensando en todos los aspectos políticos, económicos y sociales, ¿Ud. cree que el país va por un buen camino o por un mal camino? %

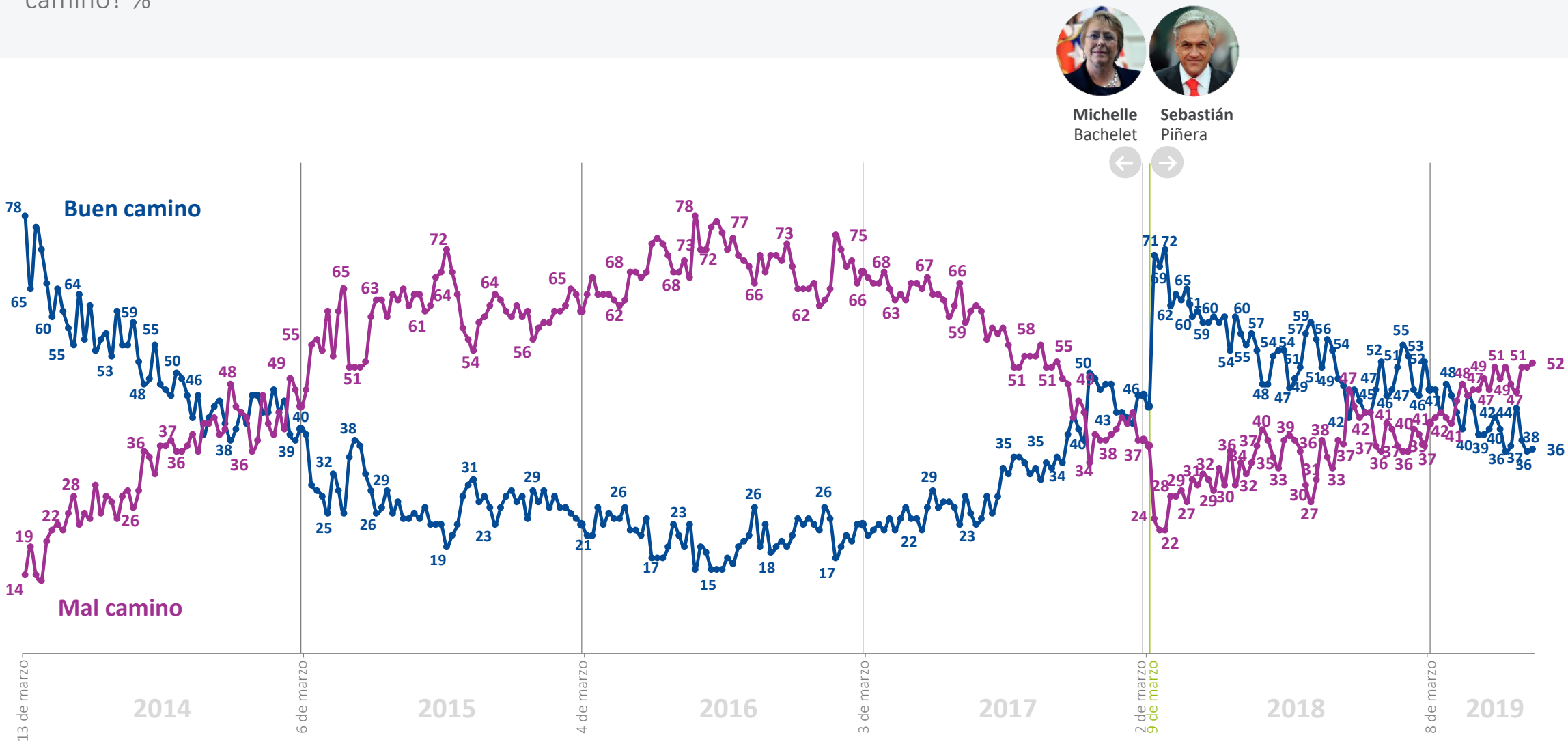

*La diferencia para completar 100% corresponde a las respuestas “Ni por el bueno ni por el malo” y “No sabe, no responde”

cadem | plazapublica.cl

Percepción de progreso económico

¿Ud. cree que en el momento actual la economía chilena está: progresando, estancada o en retroceso? %

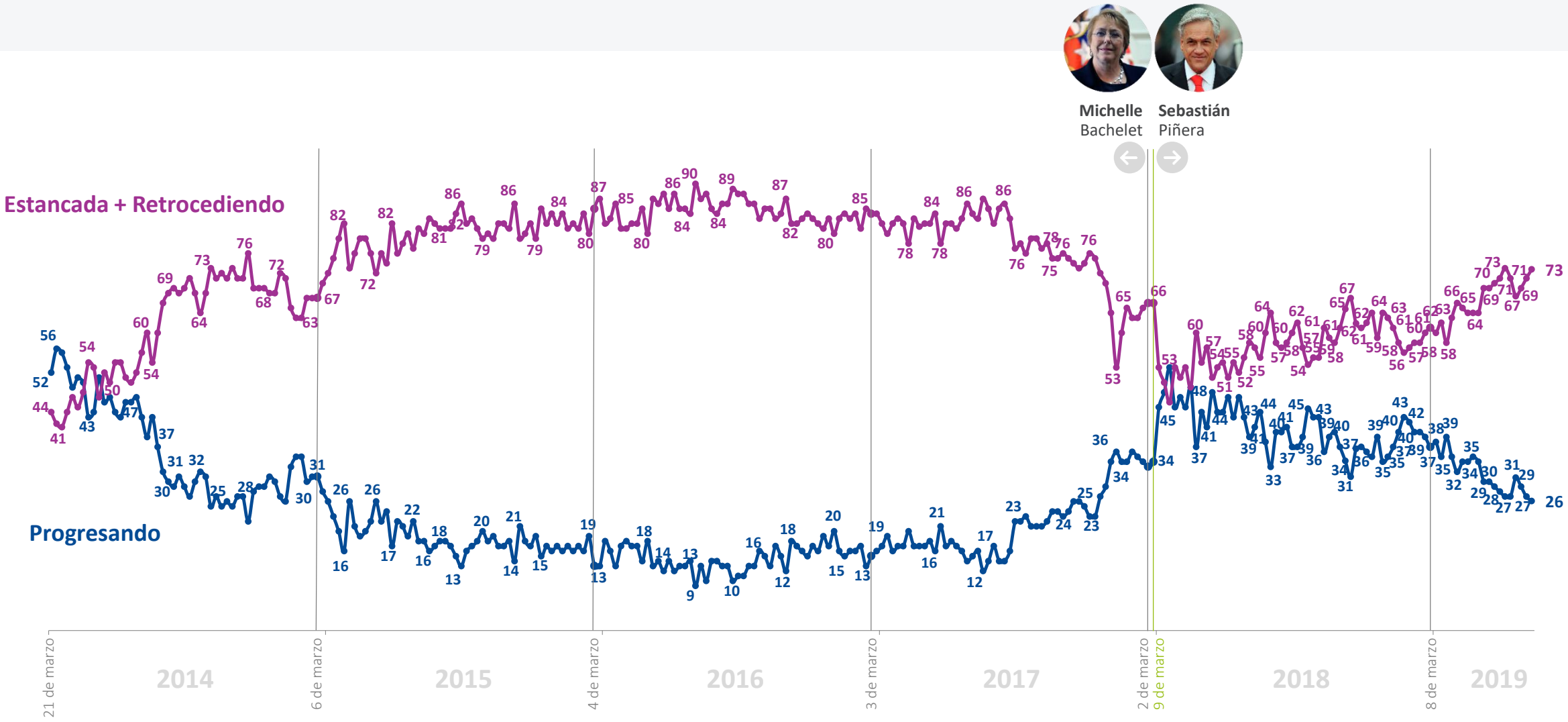

*La diferencia para completar 100% corresponde a la respuesta "No sabe, no responde"

cadem | plazapublica.cl

Expectativas futuro del país

En general, ¿Cómo se siente usted acerca del futuro del país? %

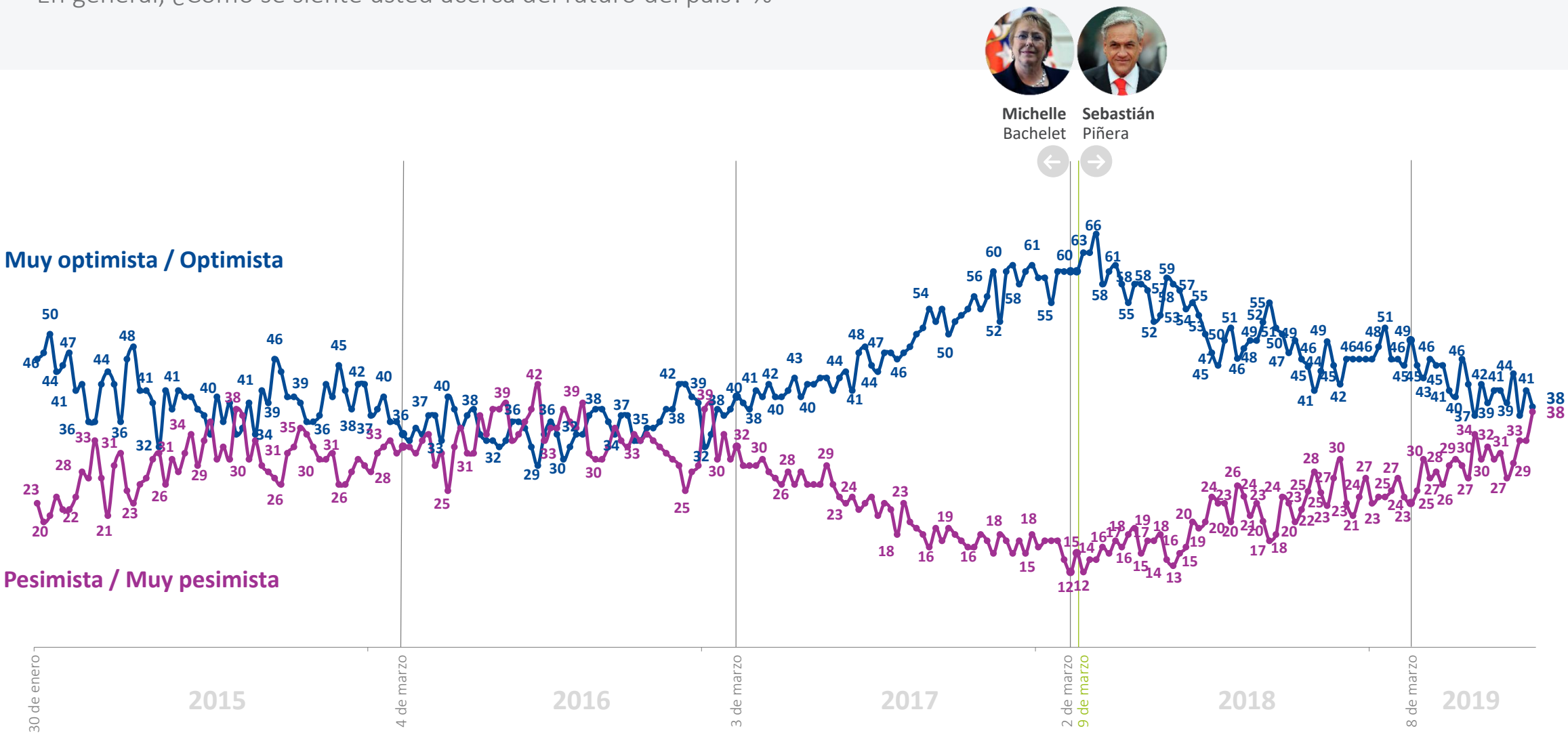

*La diferencia para completar 100% corresponde a las respuestas “ni optimista ni pesimista” y “No sabe, no responde”

Evaluación económica personal y familiar

¿Cómo calificaría usted la situación económica actual de usted y su familia? %

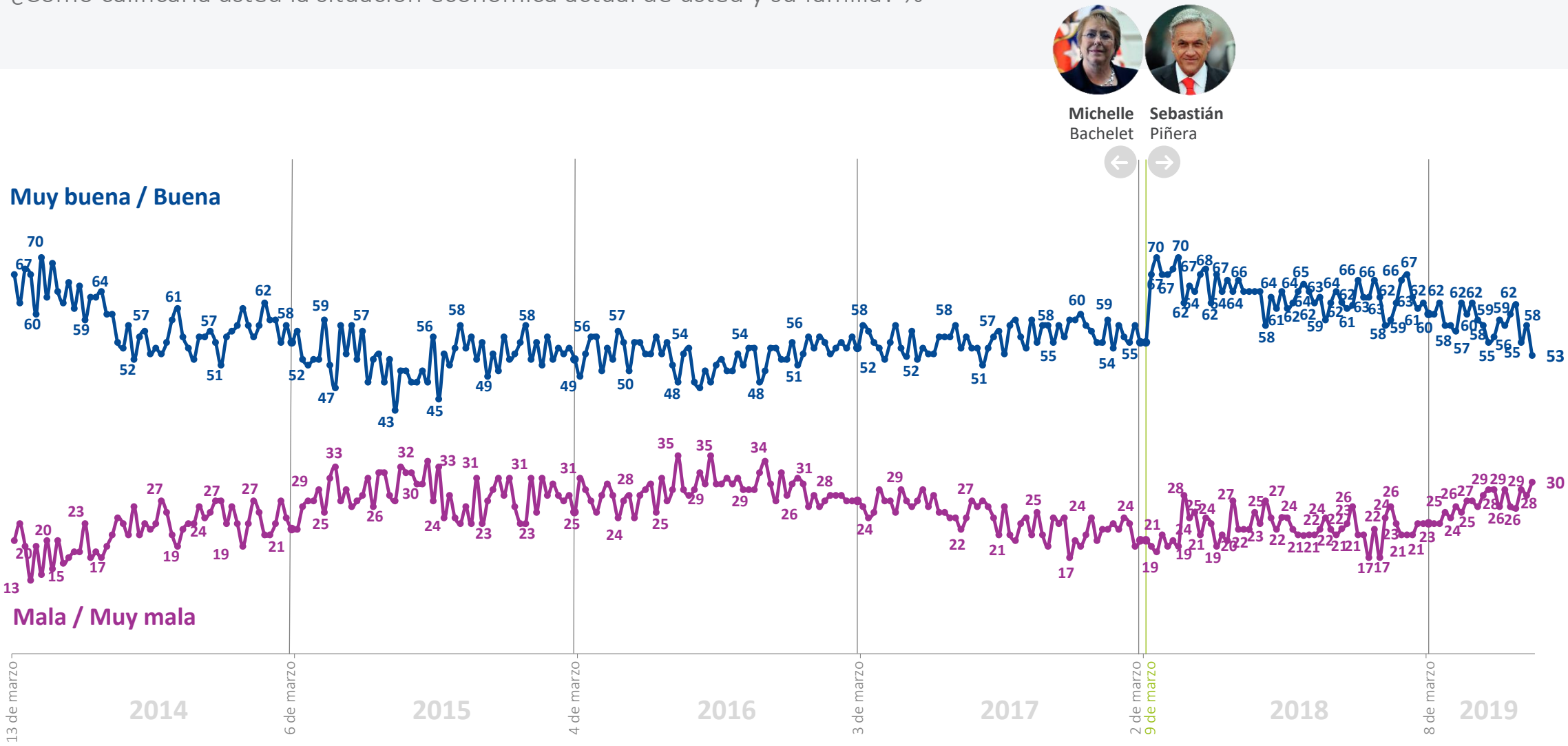

*La diferencia para completar 100% corresponde a las respuestas “ni buena ni mala” y “No sabe, no responde”

cadem | plazapublica.cl

Percepción económica de las empresas

¿Cómo calificaría usted la situación económica actual de las empresas? %

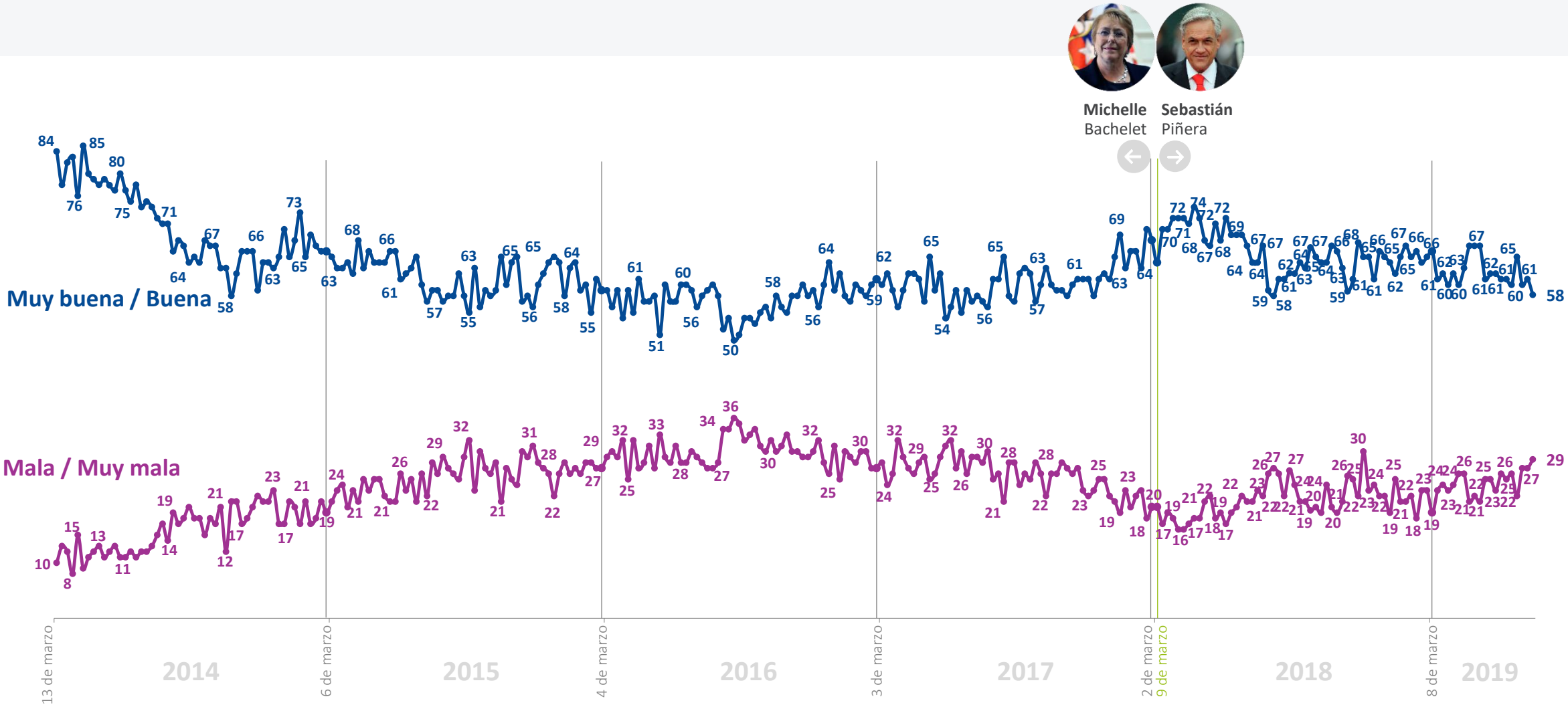

*La diferencia para completar 100% corresponde a las respuestas “ni buena ni mala” y “No sabe, no responde”

cadem | plazapublica.cl

Expectativas de empleo

¿Cómo calificaría usted la situación actual del empleo en el país? %

Michelle Bachelet **Sebastián** Piñera

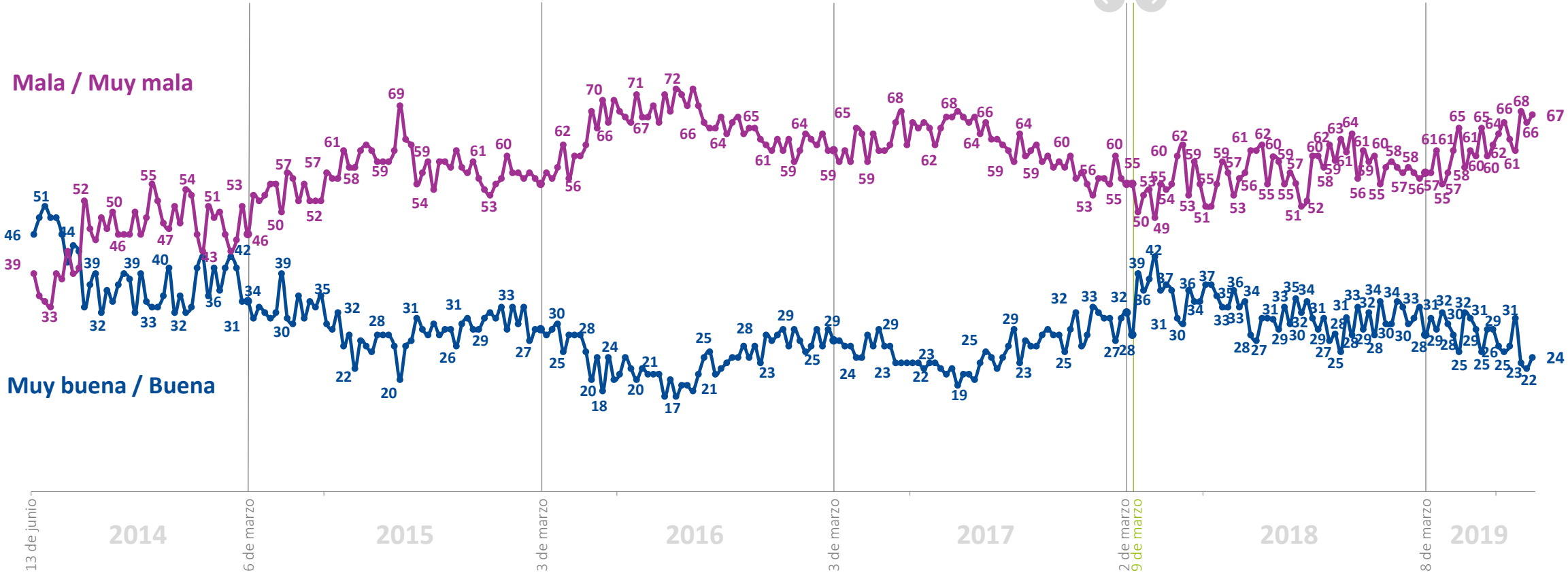

*La diferencia para completar 100% corresponde a las respuestas “ni buena ni mala” y “No sabe, no responde”

Expectativas de consumo

¿Cómo calificaría usted la situación económica de los consumidores para poder comprar bienes y servicios? %

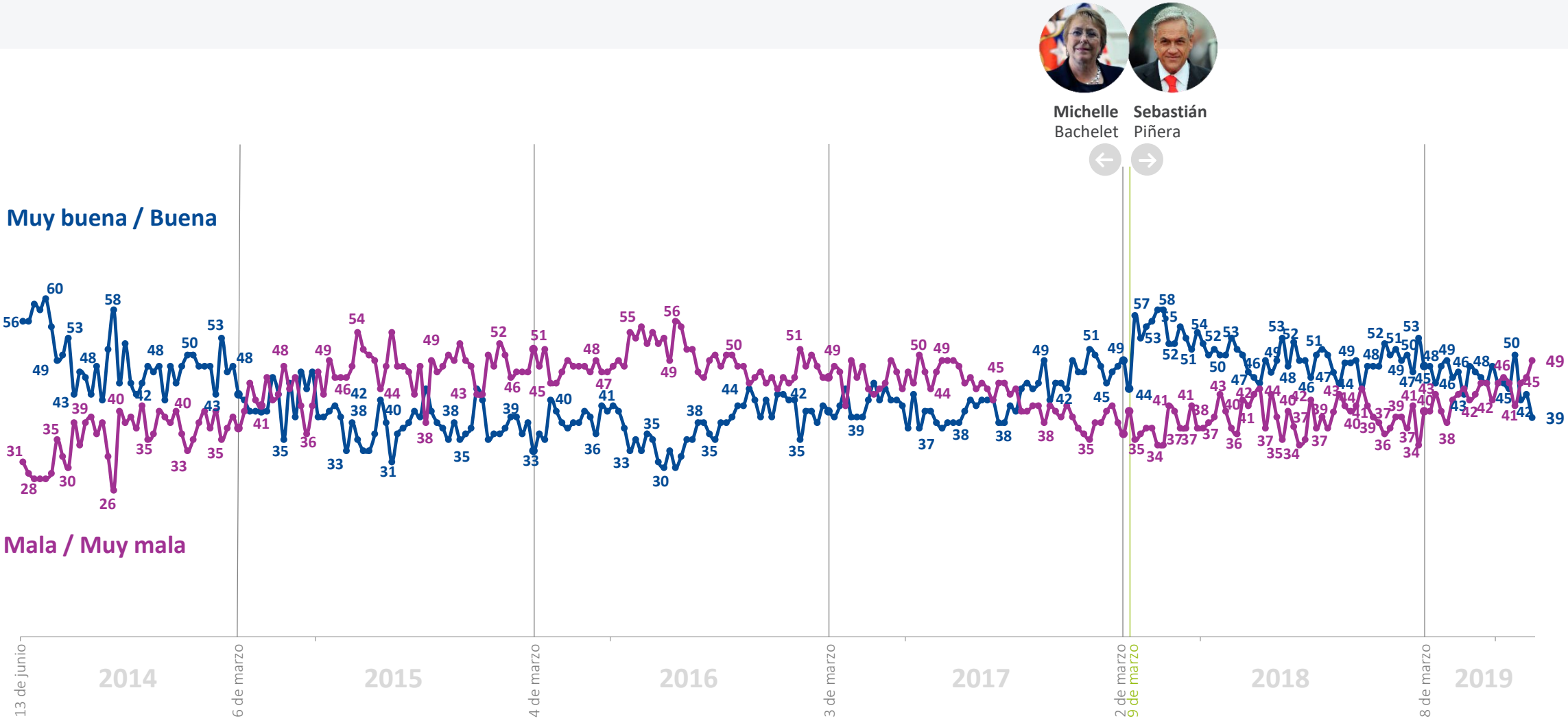

*La diferencia para completar 100% corresponde a las respuestas “ni buena ni mala” y “No sabe, no responde”

Noticia más importante de la semana

¿Me podría decir cuál considera usted que fue la noticia más importante de la semana?

% Alternativas dadas

Casos: 701

Noticia más importante de la semana. Comparativo

¿Me podría decir cuál considera usted que fue la noticia más importante de la semana? %

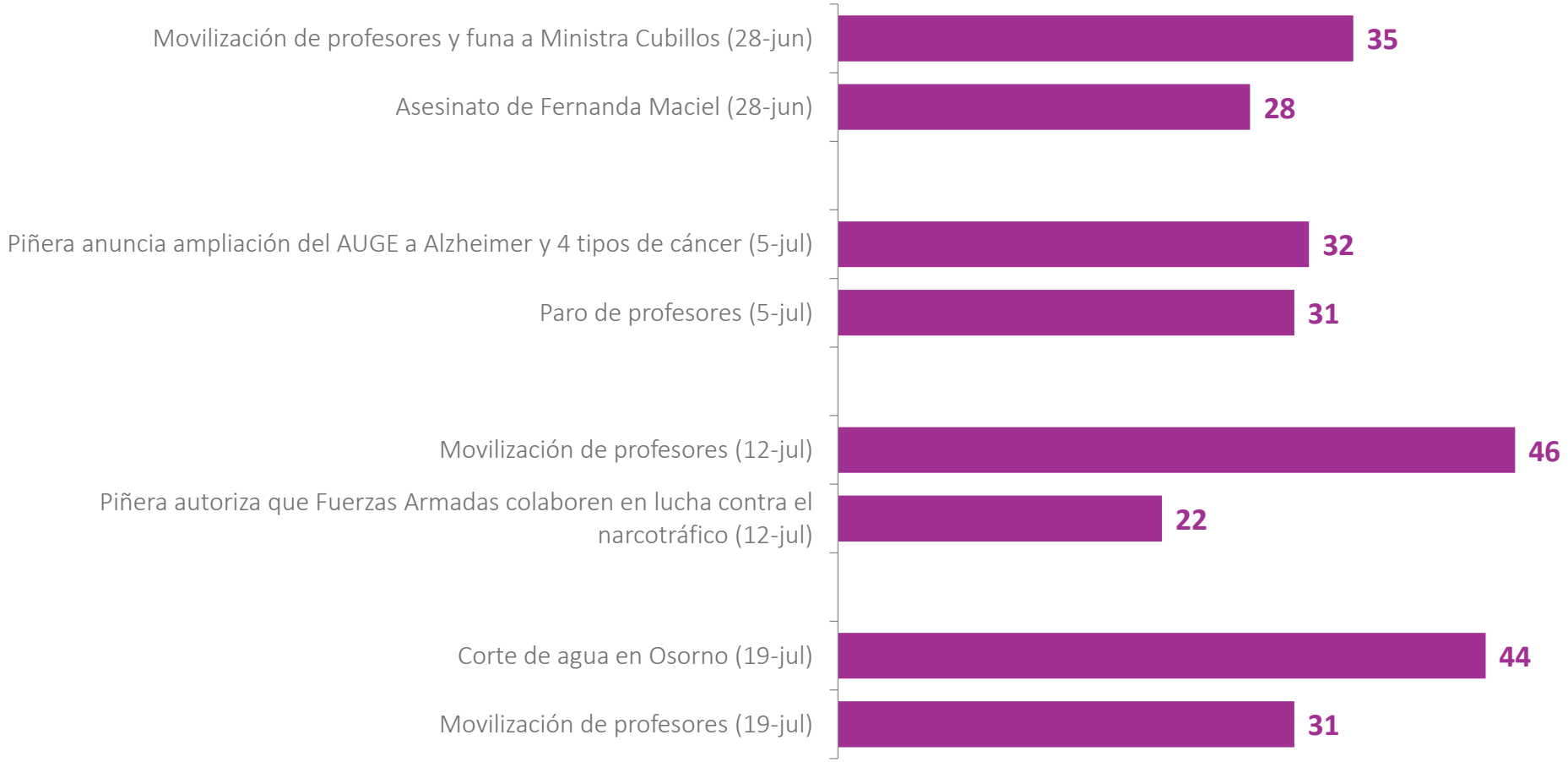

plazapublica@cadem.cl

/plazapublicacadem

/plazacadem

www.plazapublica.cl