



Encuesta Plaza Pública

Tercera semana de Mayo - Estudio N°279

Metodología

Técnica

Encuestas Telefónicas aplicada a través de sistema Cati a celulares de prepago y post pago.

Universo

Hombres y mujeres mayores de 18 años, habitantes de las 16 regiones del país.

Muestreo

Muestreo probabilístico con selección aleatoria de individuo y estratificado previamente por región.

Muestra y cobertura semanal

712 casos. Margen de error de +/- 3,7 puntos porcentuales al 95% de confianza.

Se alcanzó una cobertura total de 195 comunas. El 90% de la muestra fue aplicada en población urbana y el 10% en población rural.

Tasa de logro

Para lograr los 712 casos efectivos se realizaron un total de 4.022 llamados, lo que representa una tasa de éxito de un 18%.

Ponderación

Los datos fueron ponderados a nivel de sujetos por zona, género y edad, obteniendo una muestra de representación nacional para el universo en estudio.

Fecha de terreno

Miércoles 15 al Viernes 17 de Mayo de 2019.

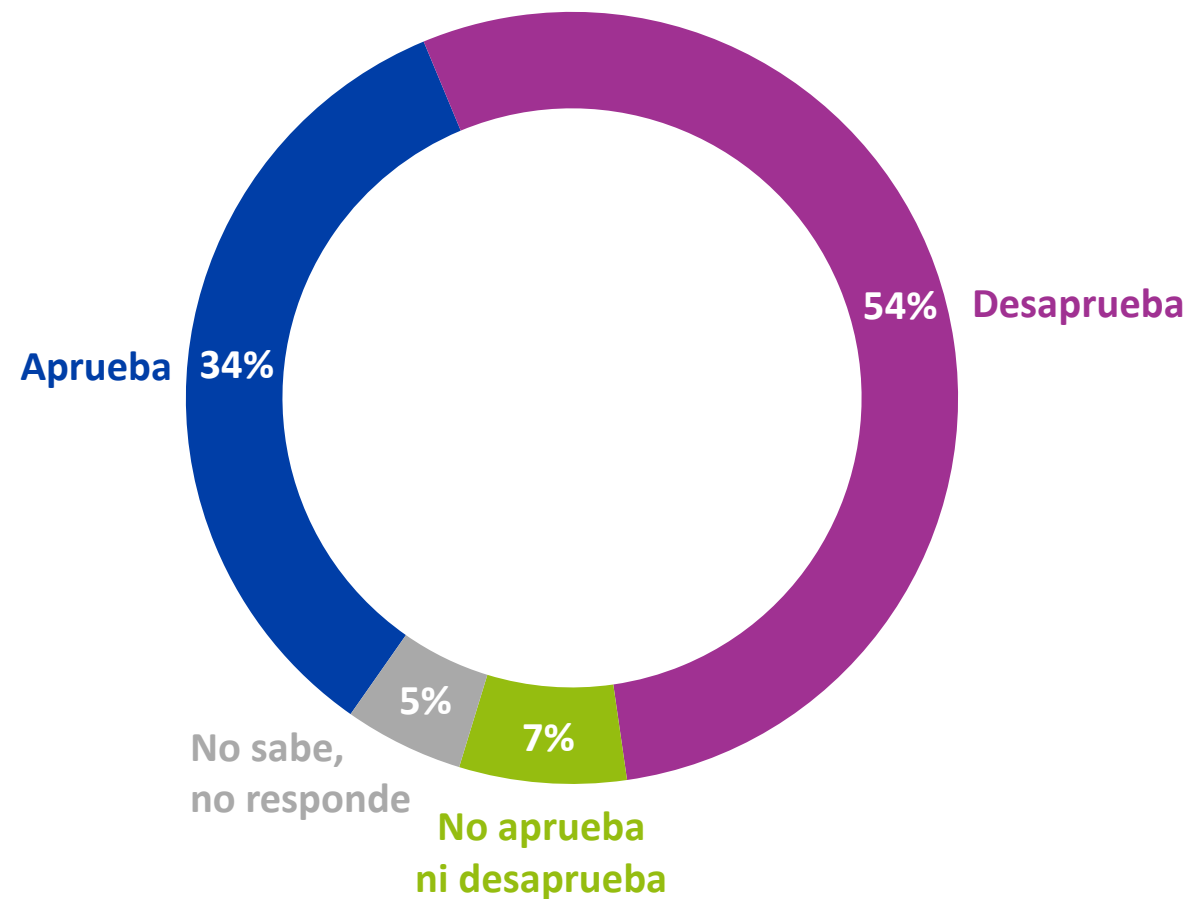
APROBACIÓN GOBIERNO

SEBASTIÁN PIÑERA



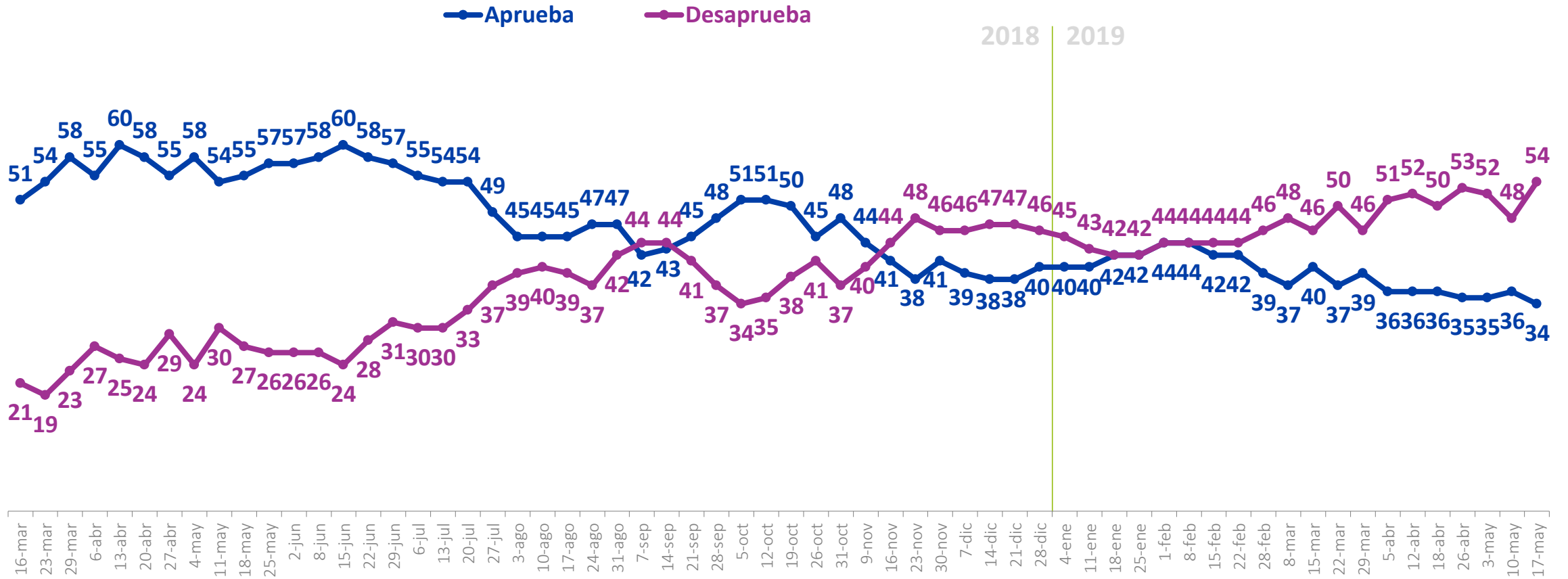
Aprobación presidencial

Independiente de su posición política, ¿Usted aprueba o desaprueba la forma como **Sebastián Piñera** está conduciendo su gobierno? %



Aprobación presidencial

Independiente de su posición política, ¿Usted aprueba o desaprueba la forma como **Sebastián Piñera** está conduciendo su gobierno? %

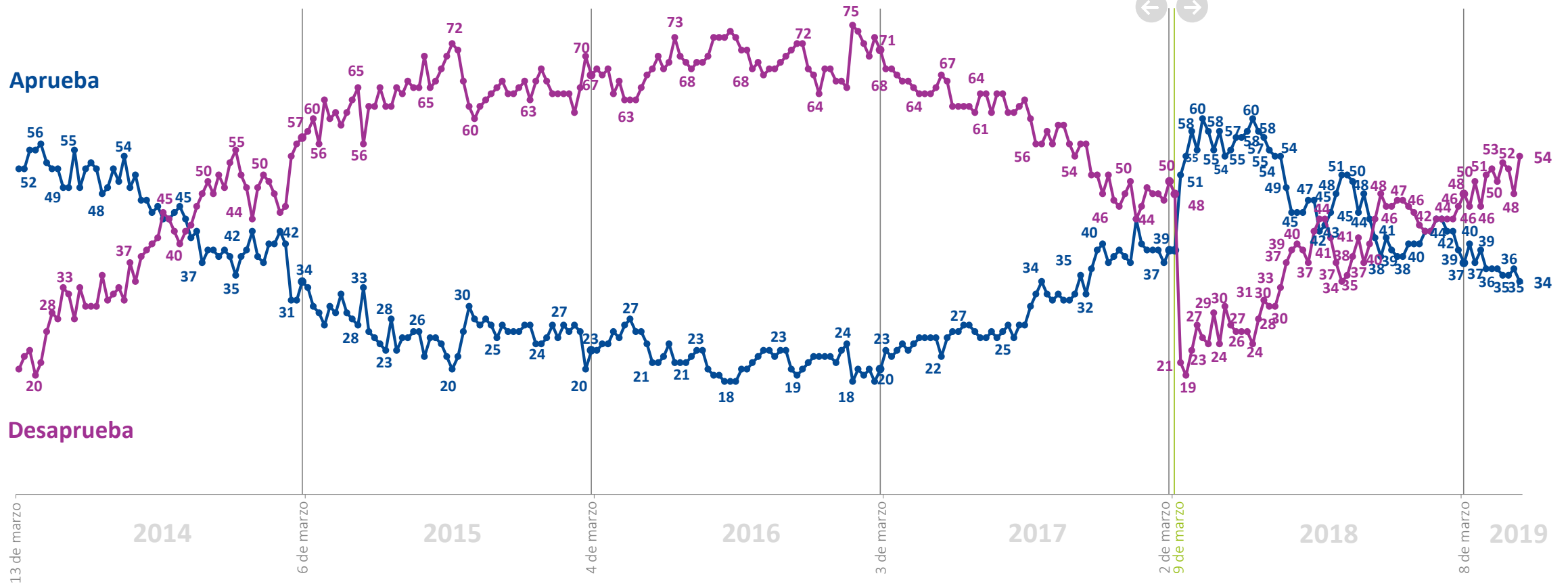


Se omiten categorías “Ni aprueba ni desaprueba” y “No sabe, No responde”

Histórico. Aprobación presidencial



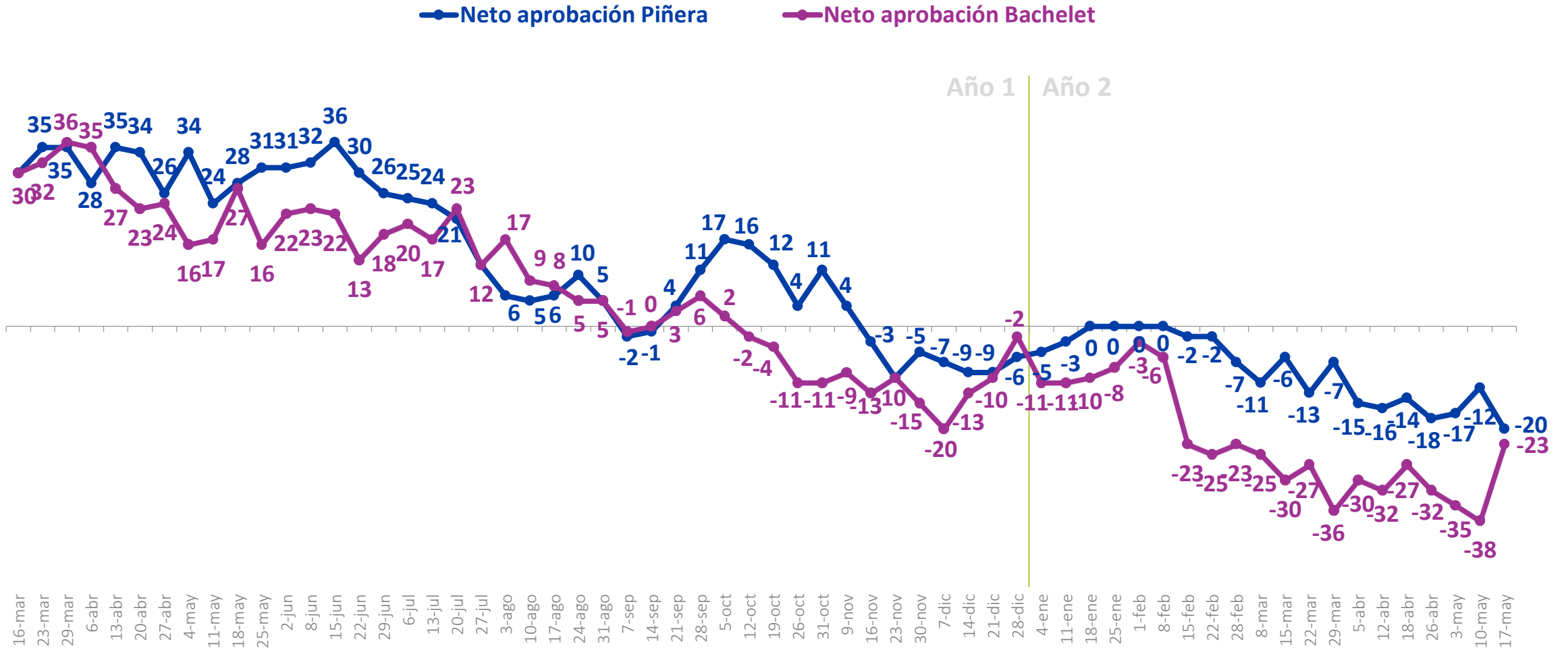
Michelle Bachelet Sebastián Piñera



Se omiten categorías “Ni aprueba ni desaprueba” y “No sabe, No responde”

Neto de aprobación presidencial

(% aprobadores – desaprobadores)



*Diferencia entre aprobadores y desaprobadores

Razones de aprobación al Presidente Piñera

¿Cuáles son las principales razones por las que usted aprueba al Presidente Piñera? Espontánea

Mayo semana 2



Mayo semana 3



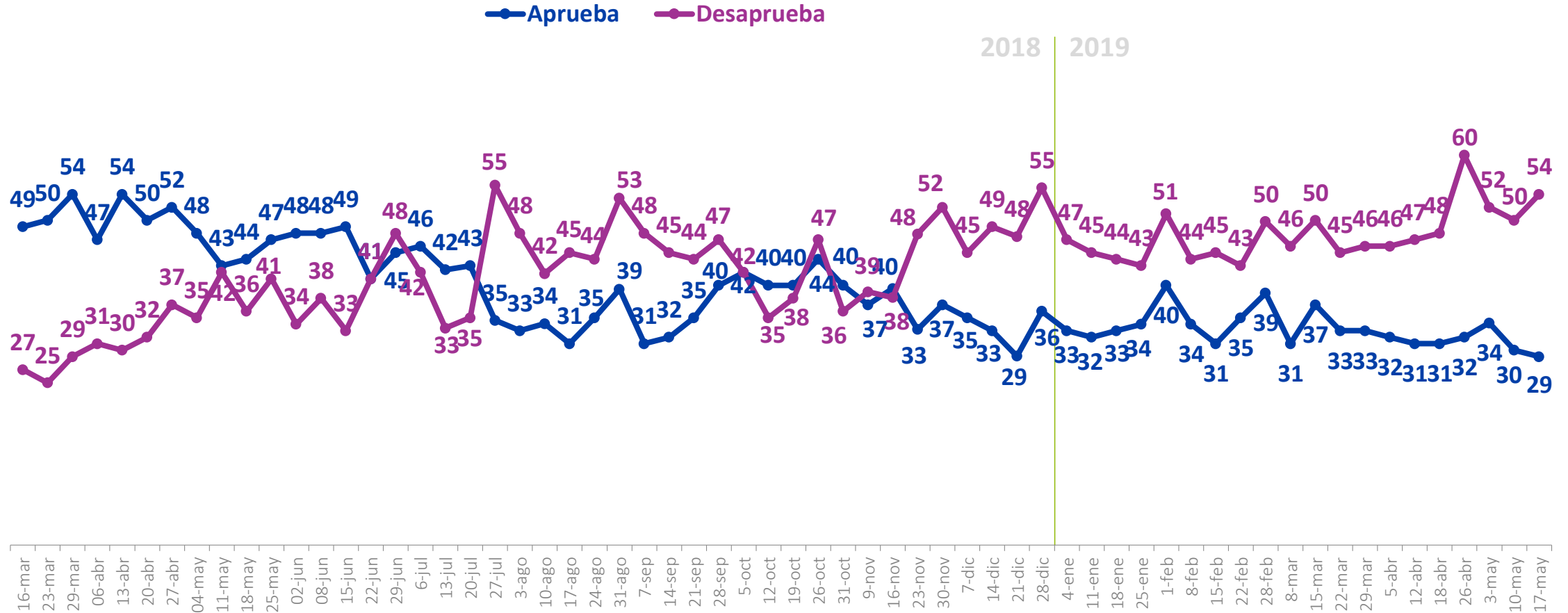
GABINETE



SEBASTIÁN PIÑERA
PRESIDENTE 2018-2022

Aprobación Gabinete

En general, ¿Usted aprueba o desaprueba el desempeño del actual equipo de ministras y ministros del Presidente Piñera? %

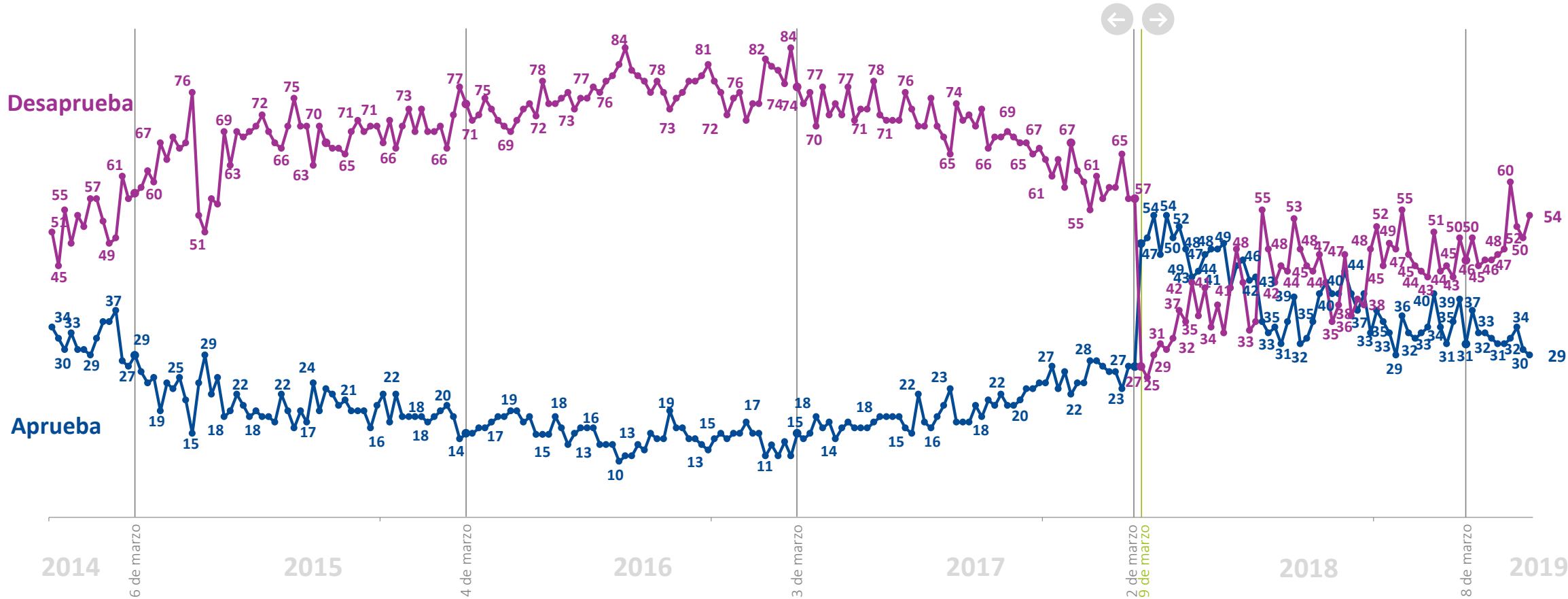


Se omiten categorías “Ni aprueba ni desaprueba” y “No sabe, No responde”

Histórico. Aprobación gabinete



Michelle Bachelet Sebastián Piñera

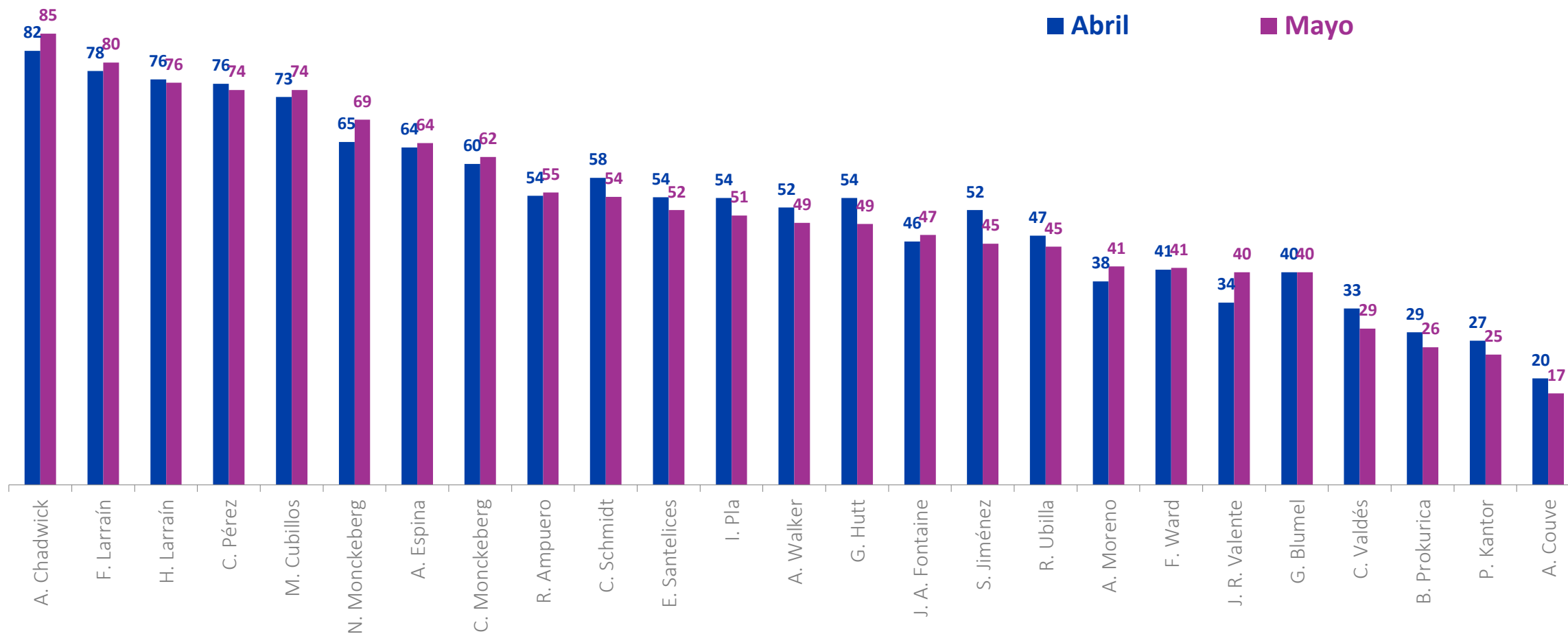


Se omiten categorías “Ni aprueba ni desaprueba” y “No sabe, No responde”

Conocimiento equipo de gobierno

¿Usted conoce o ha oído hablar de los siguientes ministros y/o subsecretarios?

% Que conoce



Conocimiento equipo de gobierno

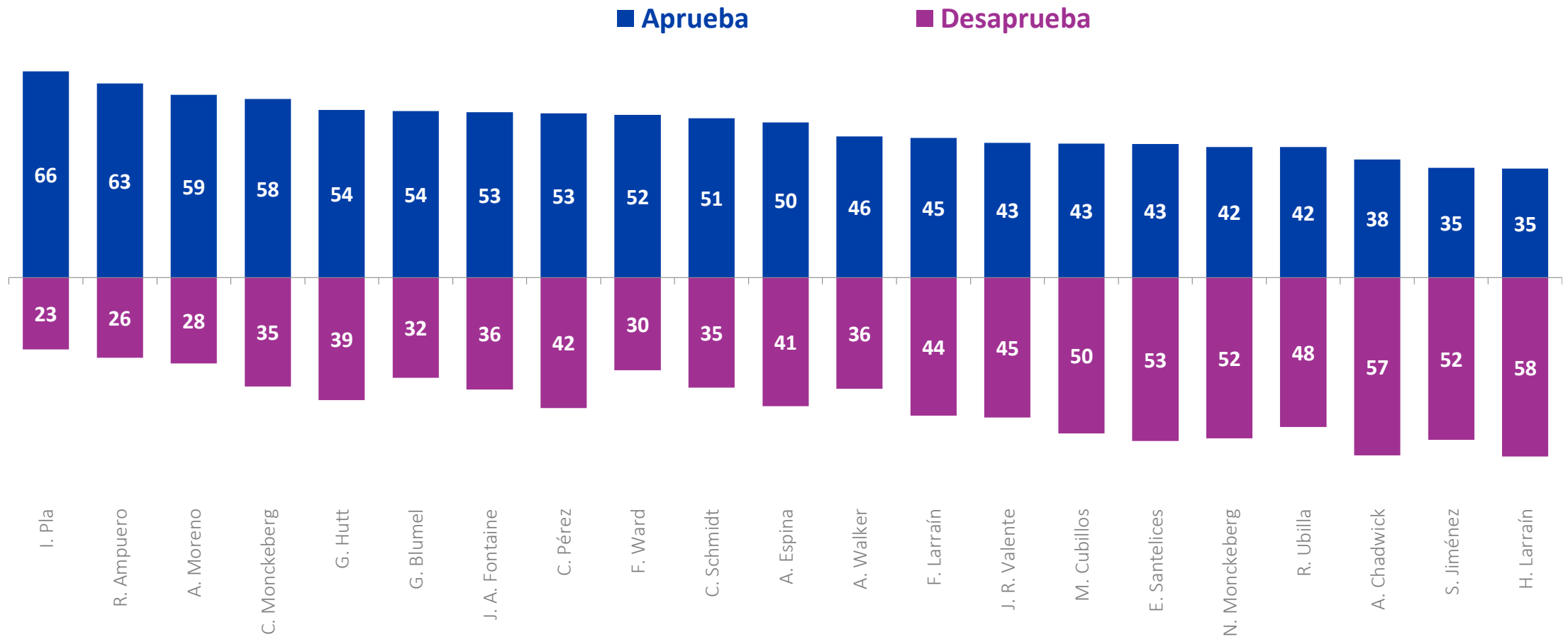
¿Usted conoce o ha oído hablar de los siguientes ministros y/o subsecretarios?

% Que conoce

	Marzo 2018	Abril 2018	Mayo 2018	Junio 2018	Julio 2018	Agosto 2018	Septiembre 2018	Octubre 2018	Noviembre 2018	Diciembre 2018	Enero 2019	Febrero 2019	Marzo 2019	Abril 2019	Mayo 2019
A. Chadwick	85	82	83	85	82	84	84	83	88	86	86	84	84	82	85
F. Larraín	79	82	84	81	81	80	80	79	85	81	77	74	79	78	80
H. Larraín	80	80	80	82	80	78	78	76	81	78	72	72	76	76	76
C. Pérez	81	79	79	76	77	82	78	77	80	78	76	73	77	76	74
M. Cubillos	54	58	57	60	60	73	77	73	78	76	75	72	77	73	74
N. Monckeberg	67	67	70	67	68	70	65	65	70	68	65	66	68	65	69
A. Espina	70	69	67	68	68	67	67	66	71	71	65	66	67	64	64
C. Monckeberg	65	60	61	60	61	61	60	60	62	62	57	60	58	60	62
R. Ampuero	55	52	51	50	50	51	61	58	55	56	53	55	53	54	55
C. Schmidt						62	66	58	56	60	54	54	55	58	54
E. Santelices	39	49	54	47	52	56	52	51	51	51	54	51	51	54	52
I. Pla	39	43	49	49	49	51	54	51	51	51	47	54	59	54	51
A. Walker	51	51	55	49	48	51	51	49	51	50	47	50	48	52	49
G. Hutt	29	39	38	39	40	41	44	45	52	51	55	49	57	54	49 ↓
J. A. Fontaine	45	48	47	46	45	46	48	46	49	49	45	47	45	46	47
S. Jiménez	37	42	40	36	43	43	41	39	36	36	35	32	46	52	45 ↓
R. Ubilla	45	47	45	44	45	47	47	43	54	50	47	51	49	47	45
A. Moreno	47	46	42	40	42	44	41	40	47	45	43	37	37	38	41
F. Ward	37	35	37	33	34	34	34	35	37	34	32	45	38	41	41
J. R. Valente	35	36	36	35	42	41	38	35	40	38	33	34	36	34	40
G. Blumel	43	44	44	40	40	44	44	41	42	41	40	40	35	40	40
C. Valdés						38	39	32	37	35	33	32	29	33	29
B. Prokurica	33	33	35	33	32	30	31	30	32	30	28	28	28	29	26
P. Kantor	21	29	28	23	24	23	26	25	24	23	24	22	28	27	25
A. Couve										30	26	23	20	20	17

Aprobación equipo de gobierno

Independiente de sus posición política, ¿Usted aprueba o desaprueba la forma en cómo los siguientes ministros y/o subsecretarios están desarrollando su labor? %



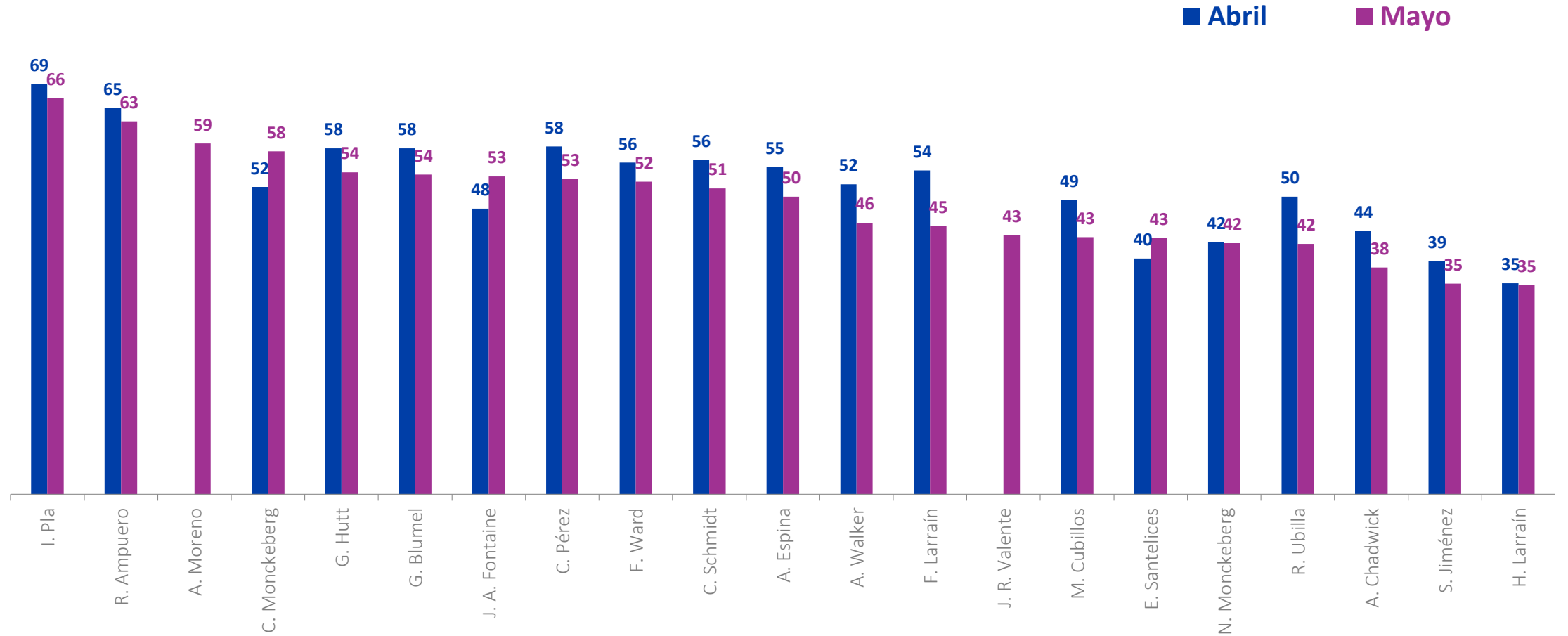
Casos: En base a conocimiento de cada ministro. Se omiten categorías “Ni aprueba ni desaprueba” y “No sabe, no responde”.

*Se grafican ministros/as con más del 40% de conocimiento.

Aprobación equipo de gobierno

Independiente de sus posición política, ¿Usted aprueba o desaprueba la forma en cómo los siguientes ministros y/o subsecretarios están desarrollando su labor?

% Aprueba



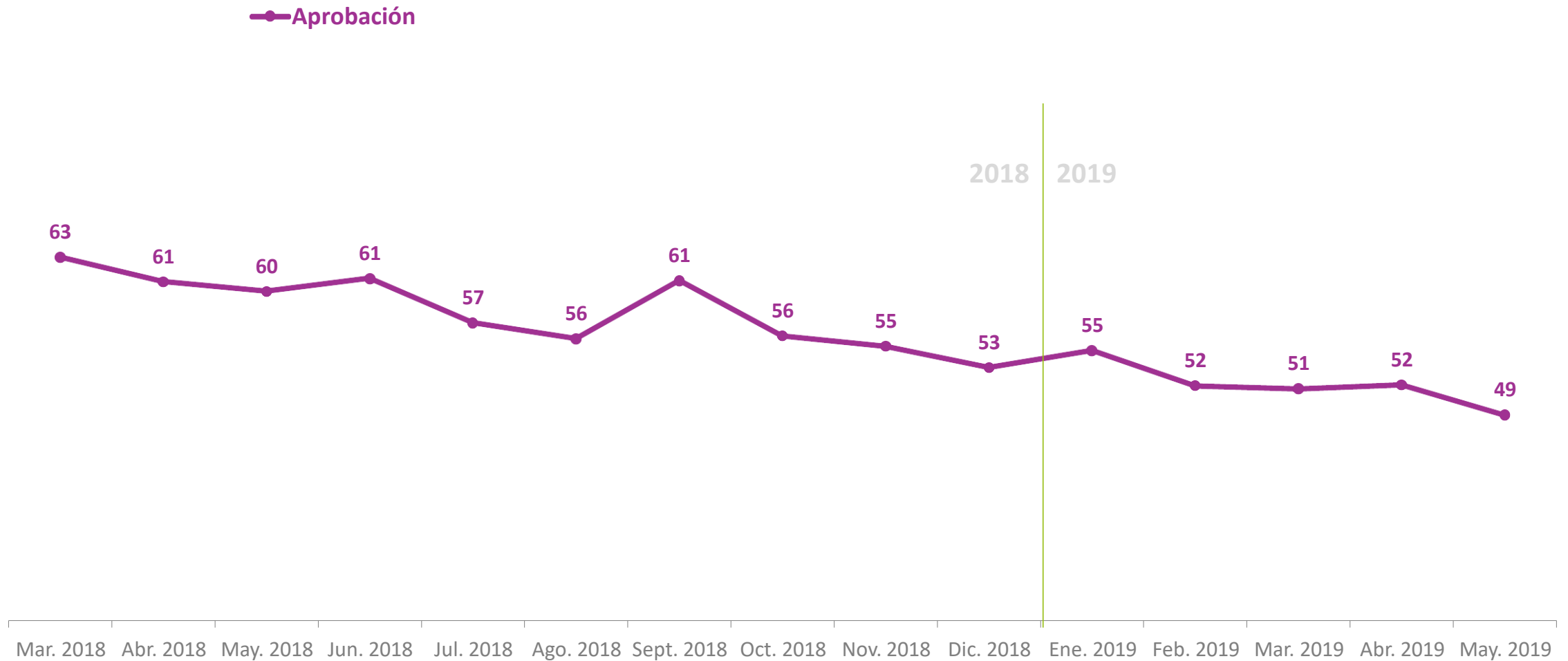
Aprobación equipo de gobierno

Independiente de sus posición política, ¿Usted aprueba o desaprueba la forma en cómo los siguientes ministros y/o subsecretarios están desarrollando su labor?

% Aprueba

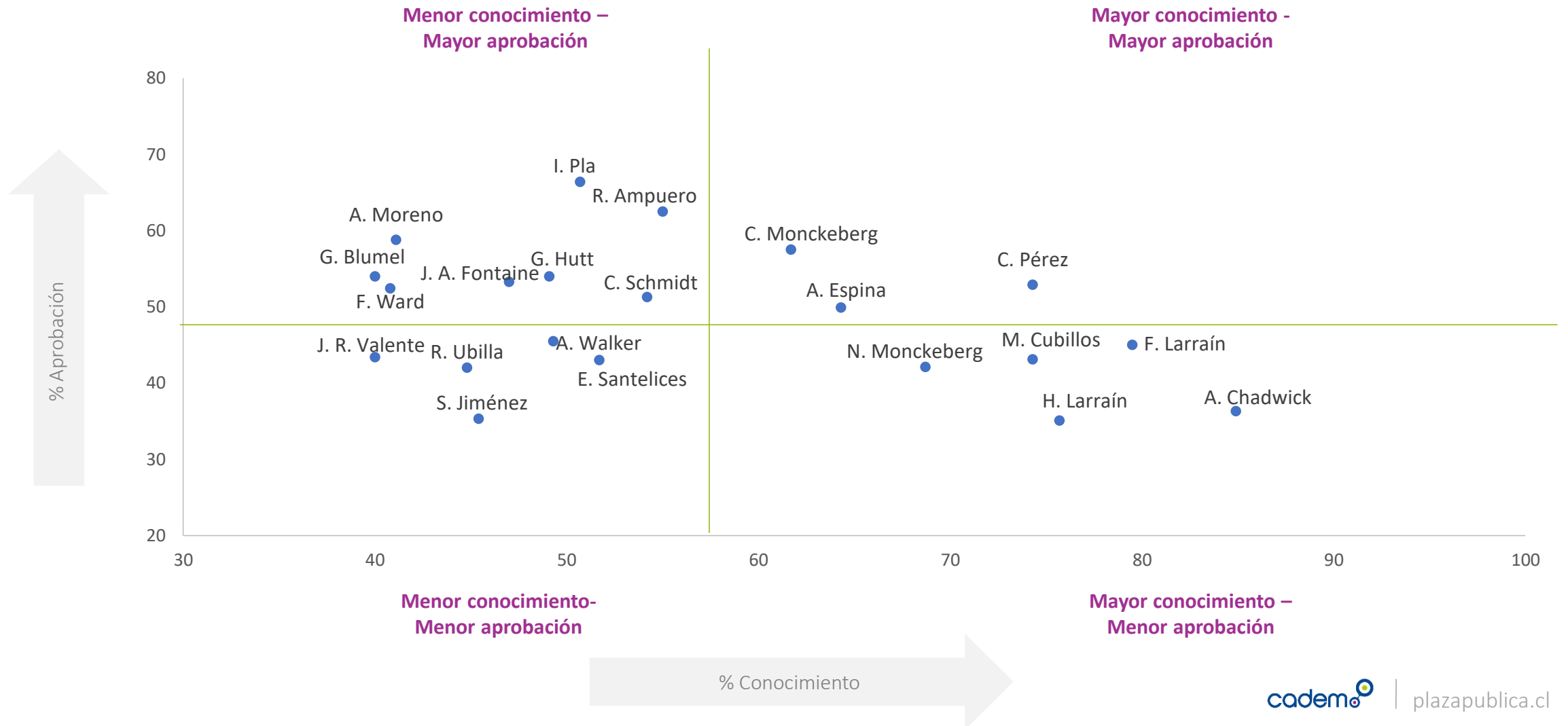
	Marzo 2018	Abril 2018	Mayo 2018	Junio 2018	Julio 2018	Agosto 2018	Septiembre 2018	Octubre 2018	Noviembre 2018	Diciembre 2018	Enero 2019	Febrero 2019	Marzo 2019	Abril 2019	Mayo 2019
I. Pla	65	66	64	70	62	74	74	70	68	66	66	68	70	69	66
R. Ampuero	77	70	71	75	72	69	79	75	74	61	66	59	66	65	63
A. Moreno	64	64	63	65	63	61	65	61	60	59	60				59
C. Monckeberg	56	59	60	61	56	59	63	53	59	54	56	52	57	52	58 
G. Hutt					45	46	56	48	60	65	64	59	60	58	54
G. Blumel	69	69	68	67	63	63	65	62	61	55	58	55		58	54
J. A. Fontaine	60	59	59	59	53	56	60	53	54	58	60	53	55	48	53 
C. Pérez	67	66	68	67	67	63	68	62	58	55	57	54	54	58	53 
F. Ward												58		56	52
C. Schmidt						50	53	51	51	54	56	55	58	56	51 
A. Espina	65	66	67	64	65	65	71	60	55	52	57	55	55	55	50 
A. Walker	62	57	57	59	56	59	59	52	54	52	57	49	52	52	46 
F. Larraín	66	64	58	58	57	54	60	56	50	51	51	50	50	54	45 
J. R. Valente					51	51			54						43
M. Cubillos	61	62	63	65	65	43	52	50	52	51	53	47	46	49	43 
E. Santelices	59	45	40	44	35	42	46	46	48	45	51	46	40	40	43
N. Monckeberg	57	58	52	54	50	43	53	46	47	42	46	43	44	42	42
R. Ubilla	67	65	65	65	65	59	66	62	52	52	49	47	48	50	42 
A. Chadwick	63	60	64	61	60	55	59	58	45	43	37	38	40	44	38 
S. Jiménez		58	57		59	57	59						39	39	35
H. Larraín	54	49	46	47	44	47	53	44	45	42	41	39	37	35	35

Aprobación promedio del equipo de ministros/as



Mapa de posicionamiento Ministros

Conocimiento y evaluación de ministros/as en mayo



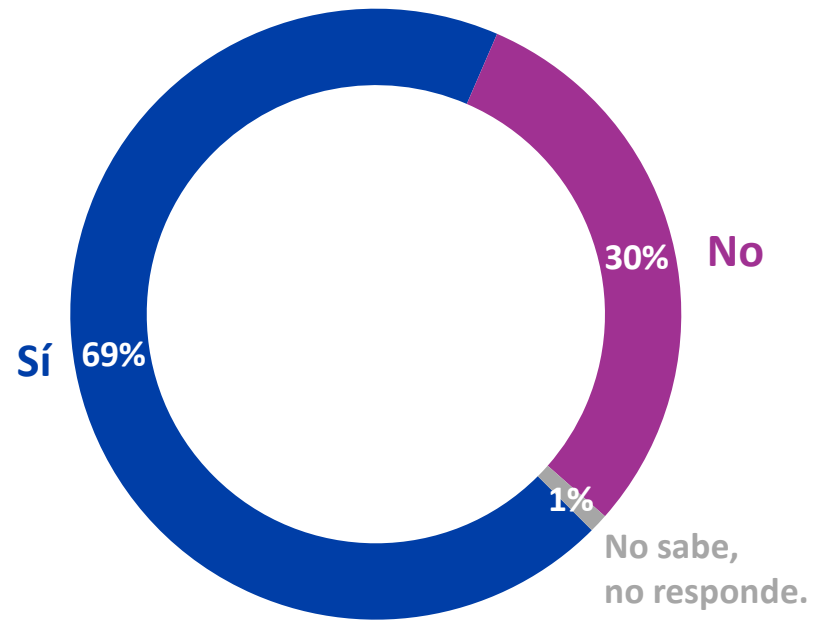


REFORMAS DEL GOBIERNO



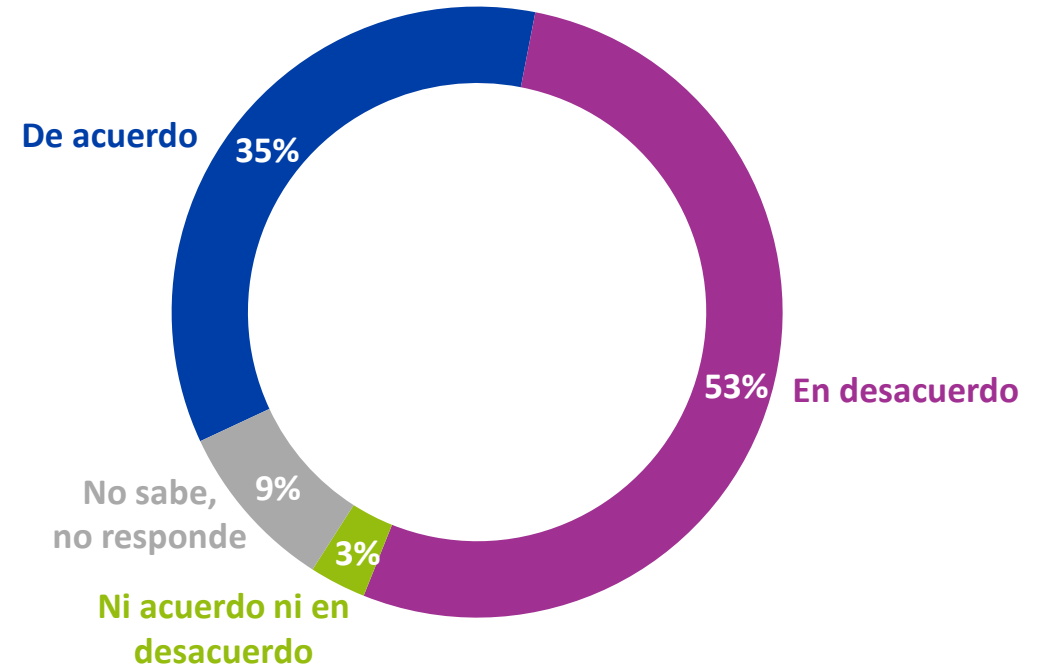
Conocimiento y evaluación reforma de pensiones

¿Supo o ha escuchado hablar del proyecto de reforma a las pensiones presentado por el gobierno del Presidente Piñera? %



Casos: 712

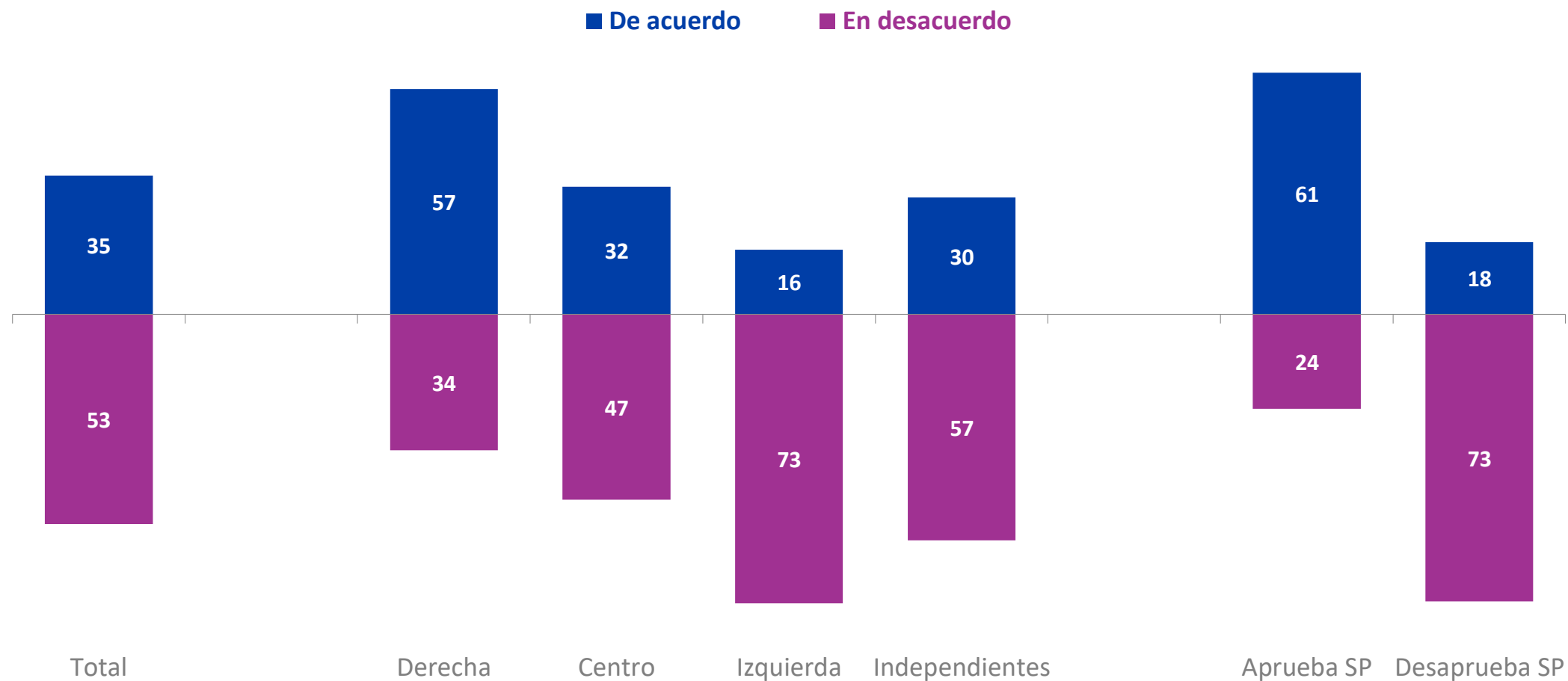
¿Usted está de acuerdo o en desacuerdo con el proyecto de reforma a las pensiones del gobierno del presidente Piñera? %



Casos: Entre quienes conocen el proyecto.

Acuerdo con reforma de pensiones

¿Usted está de acuerdo o en desacuerdo con el proyecto de reforma a las pensiones del gobierno del presidente Piñera? %



Casos: Entre quienes conocen el proyecto. Se excluyen alternativas "Ni de acuerdo ni en desacuerdo" y "No sabe, no responde".

Gestión del 4% adicional


Específicamente, ¿Usted está de acuerdo o en desacuerdo con que el 4% extra de cotizaciones que pagará el empleador...? %

■ En desacuerdo ■ De acuerdo

Vayan en su totalidad a la cuenta personal del trabajador y no a un fondo común



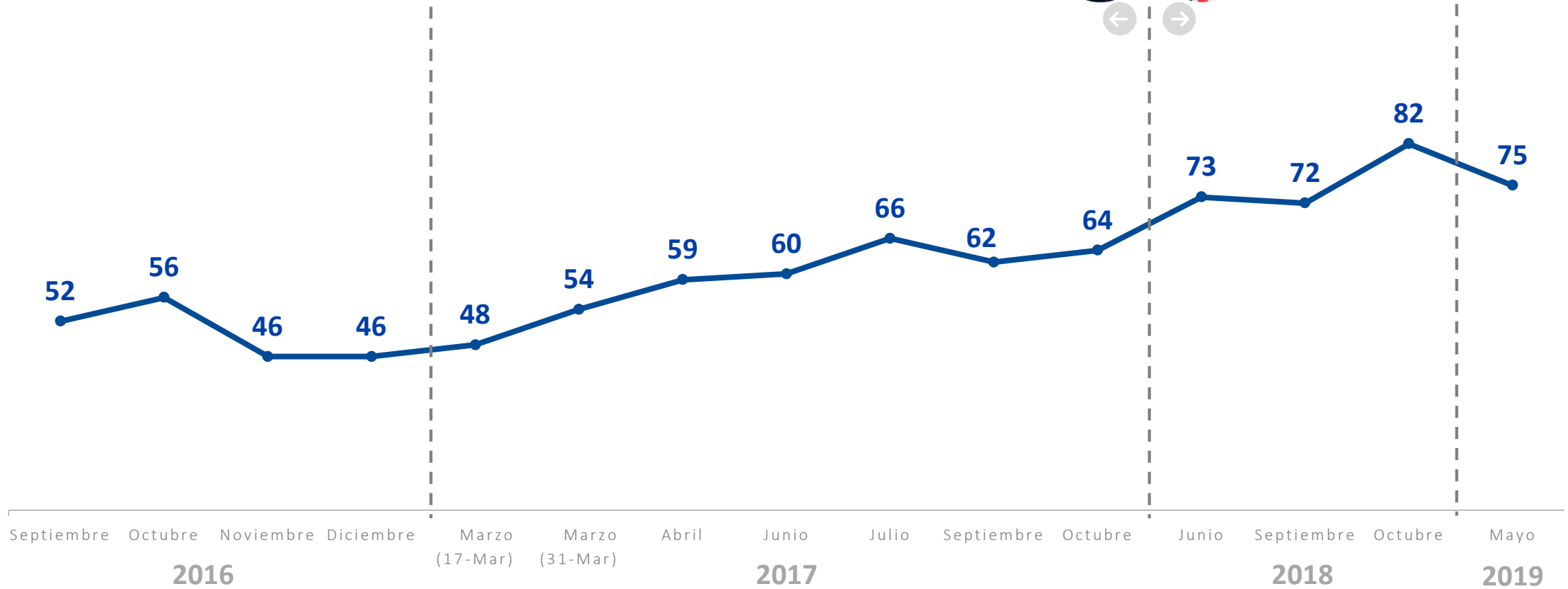

Sea administrado por una nueva institución Estatal



Gestión del 4% adicional

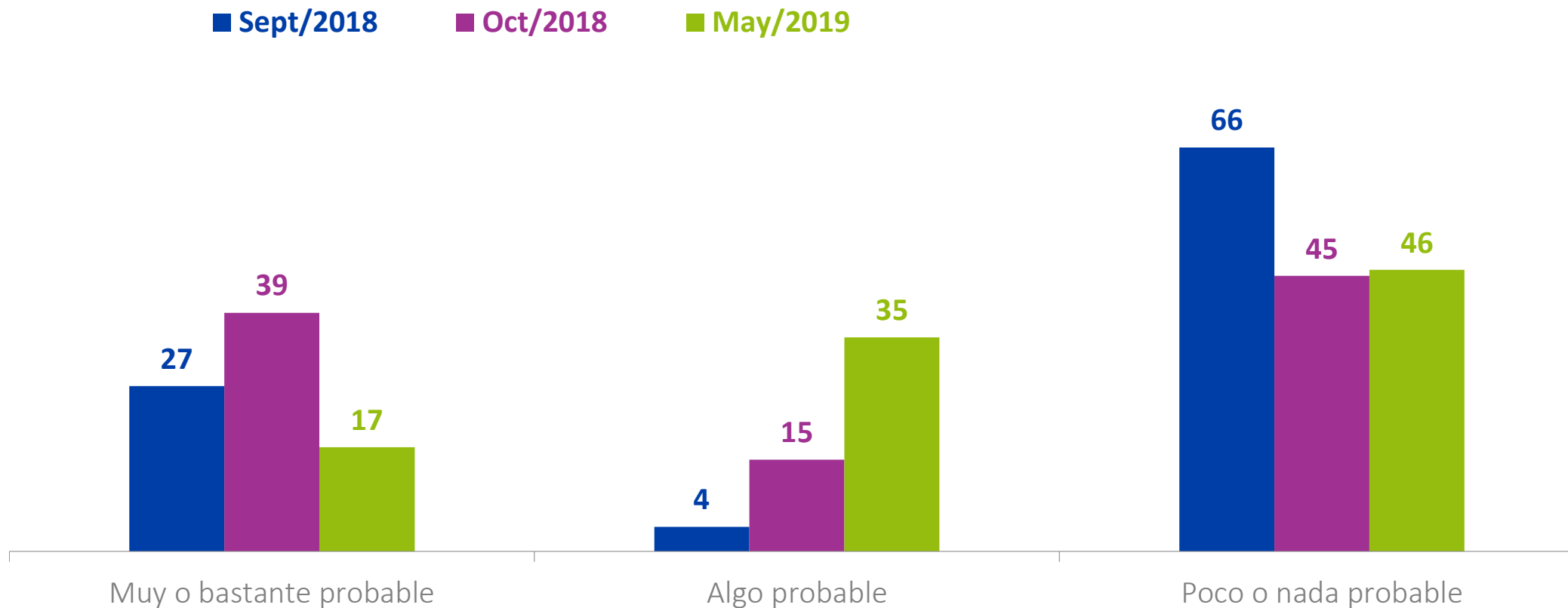
Específicamente, ¿Usted está de acuerdo o en desacuerdo con que el 4% extra de cotizaciones que pagará el empleador vaya en su totalidad a la cuenta personal del trabajador?

% De acuerdo



Probabilidad aprobación de Reforma Previsional

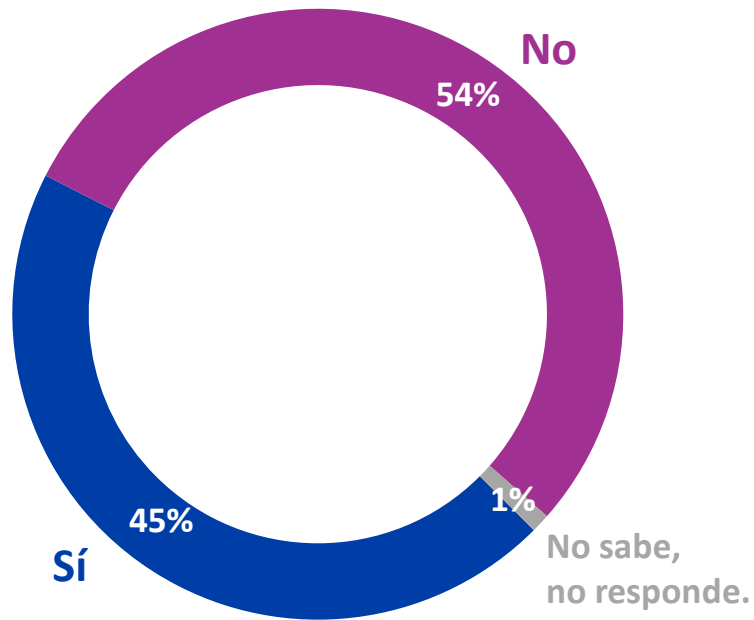
¿Con cuanta probabilidad cree usted que se vaya a aprobar en el Congreso la reforma previsional impulsada por el Presidente Piñera? %



*Se excluye alternativa "No sabe, no responde".

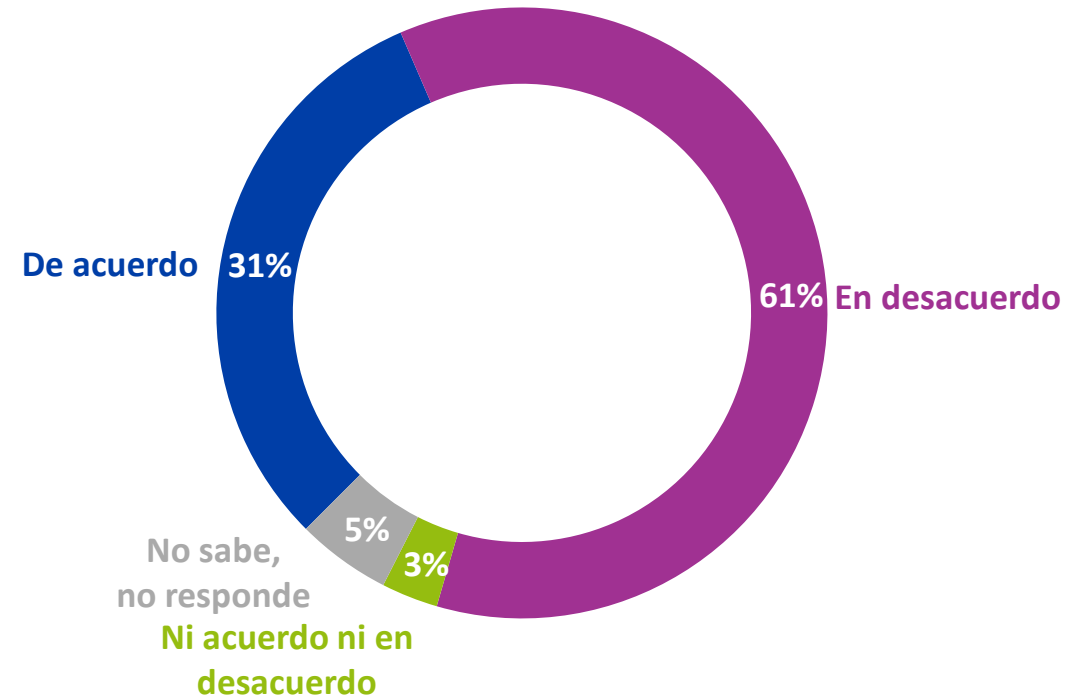
Conocimiento y evaluación rechazo proyectos del Gobierno

¿Supo usted que diputados de oposición rechazaron en las comisiones la idea de legislar los proyectos de admisión justa y reforma previsional del gobierno? %



Casos: 712

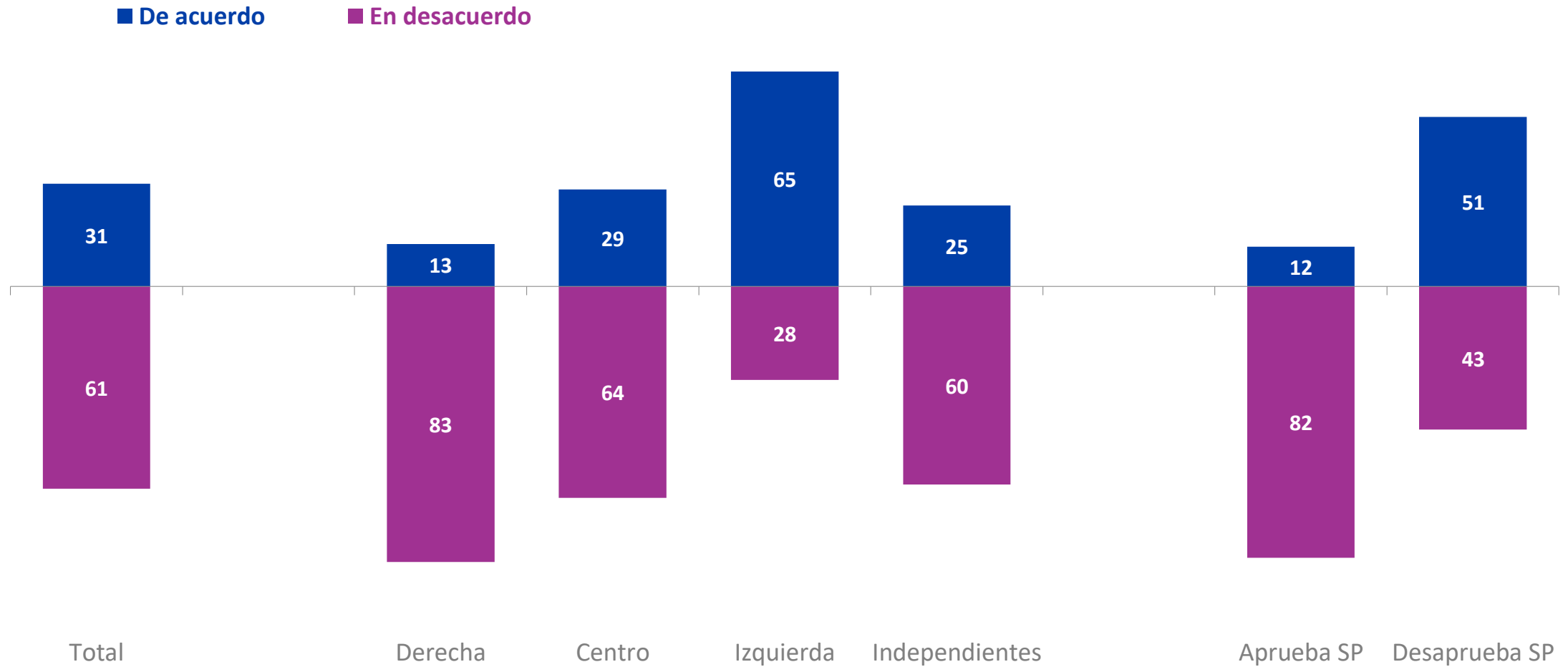
¿Usted está de acuerdo o en desacuerdo con que los diputados de oposición hayan rechazado en las comisiones la idea de legislar los proyectos de admisión justa y reforma previsional? %



Casos: Entre quienes conocieron del rechazo.

Acuerdo con rechazo de idea de legislar

¿Usted está de acuerdo o en desacuerdo con que los diputados de oposición hayan rechazado la idea de legislar los proyectos de admisión justa y reforma previsional? %



Casos: Entre quienes conocen el proyecto. Se excluyen alternativas “Ni de acuerdo ni en desacuerdo” y “No sabe, no responde”.




ECONOMÍA Y SOCIEDAD

Evaluación del País

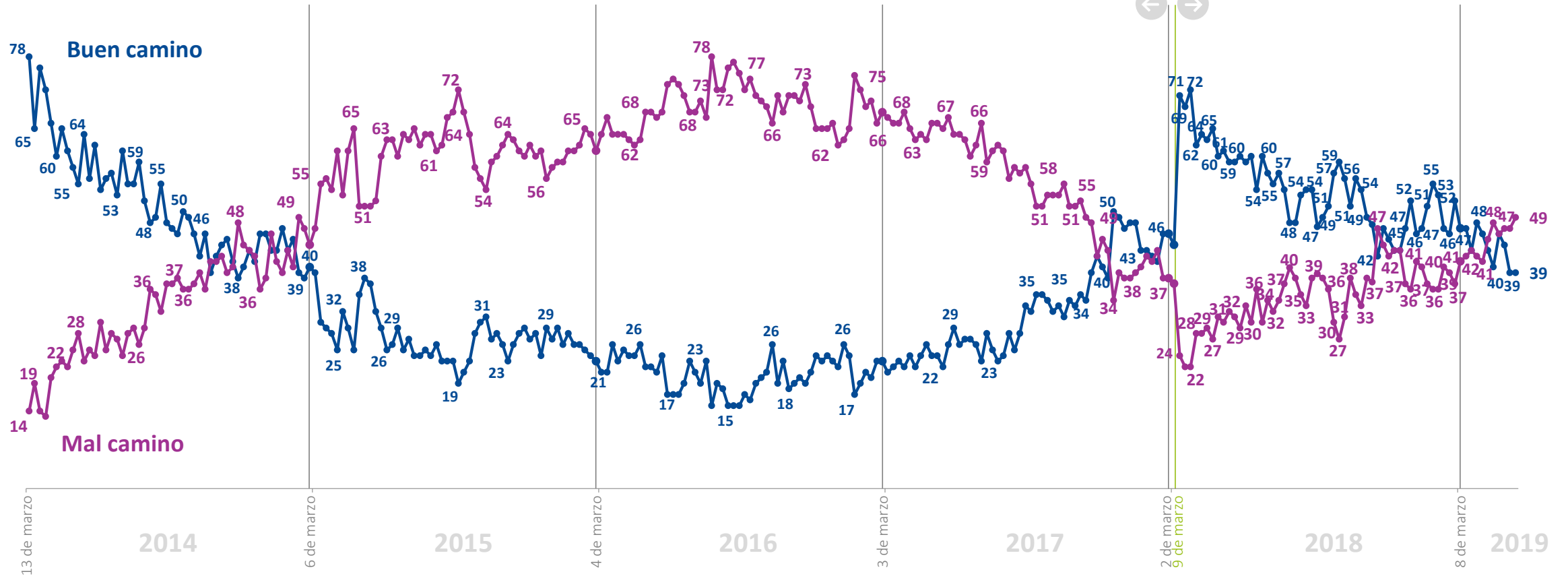
Pensando en todos los aspectos políticos, económicos y sociales, ¿Ud. cree que el país va por un buen camino o por un mal camino? %



Michelle Bachelet




Sebastián Piñera



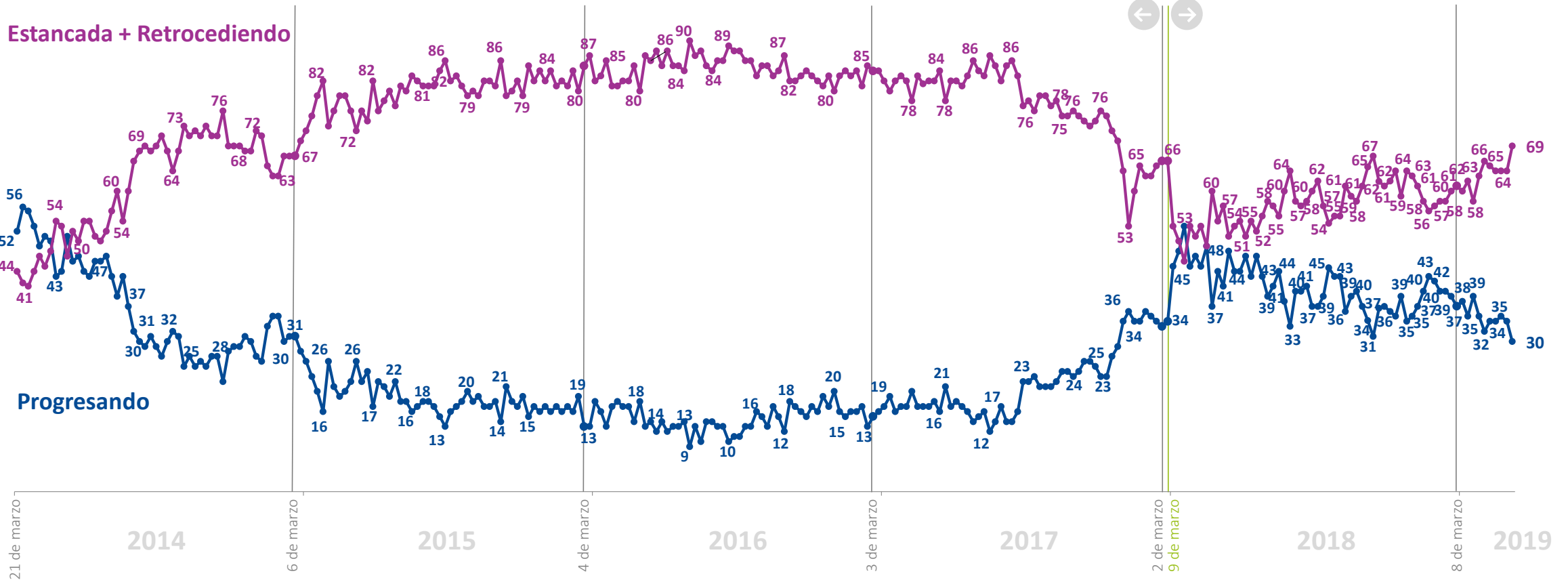
*La diferencia para completar 100% corresponde a las respuestas "Ni por el bueno ni por el malo" y "No sabe, no responde"

Percepción de progreso económico

¿Ud. cree que en el momento actual la economía chilena está: progresando, estancada o en retroceso? %



Michelle Bachelet Sebastián Piñera



*La diferencia para completar 100% corresponde a la respuesta "No sabe, no responde"

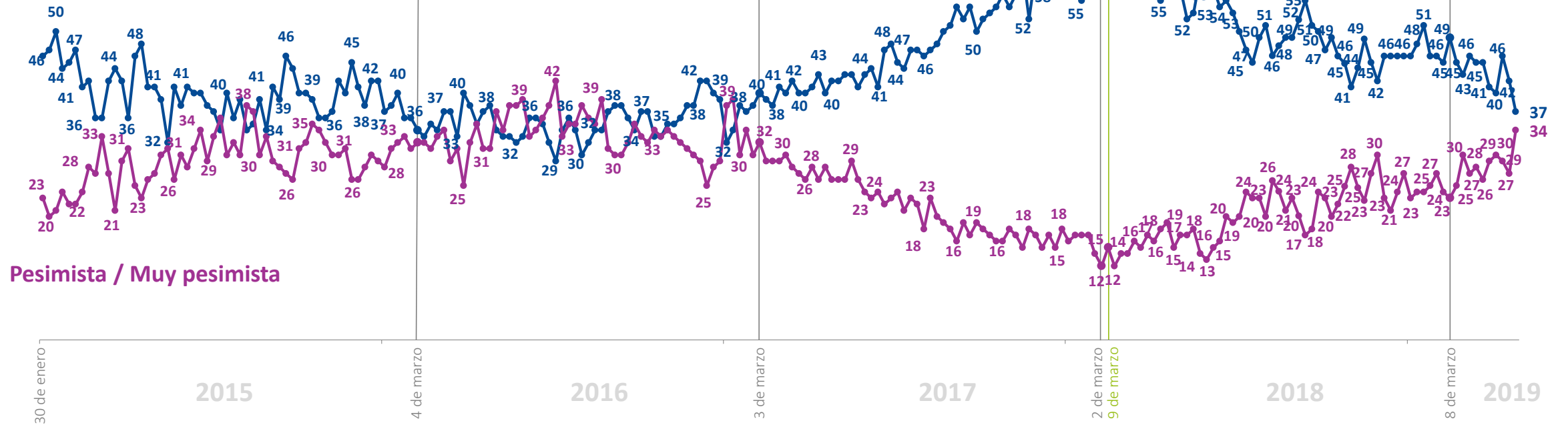
Expectativas futuro del país

En general, ¿Cómo se siente usted acerca del futuro del país? %



Michelle Bachelet
Sebastián Piñera

Muy optimista / Optimista



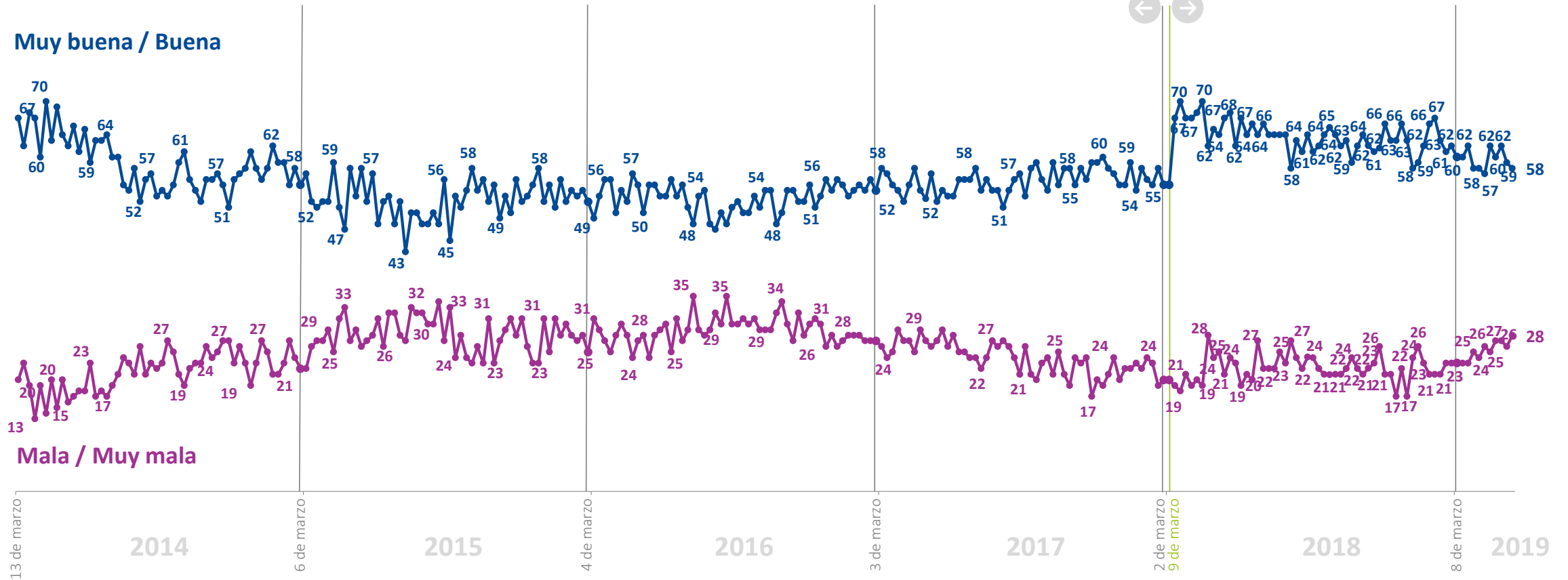
*La diferencia para completar 100% corresponde a las respuestas "ni optimista ni pesimista" y "No sabe, no responde"

Evaluación económica personal y familiar

¿Cómo calificaría usted la situación económica actual de usted y su familia? %



Michelle Bachelet
Sebastián Piñera



*La diferencia para completar 100% corresponde a las respuestas "ni buena ni mala" y "No sabe, no responde"

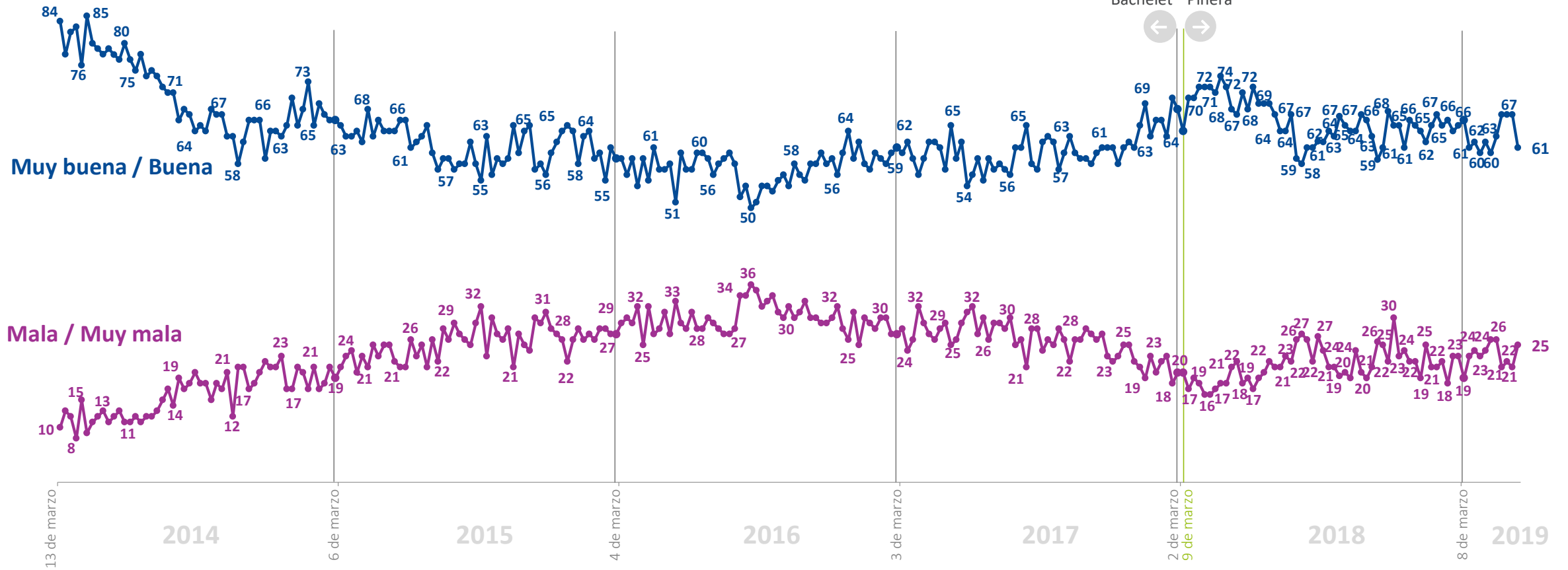
Percepción económica de las empresas

¿Cómo calificaría usted la situación económica actual de las empresas? %



Michelle
Bachelet

Sebastián
Piñera

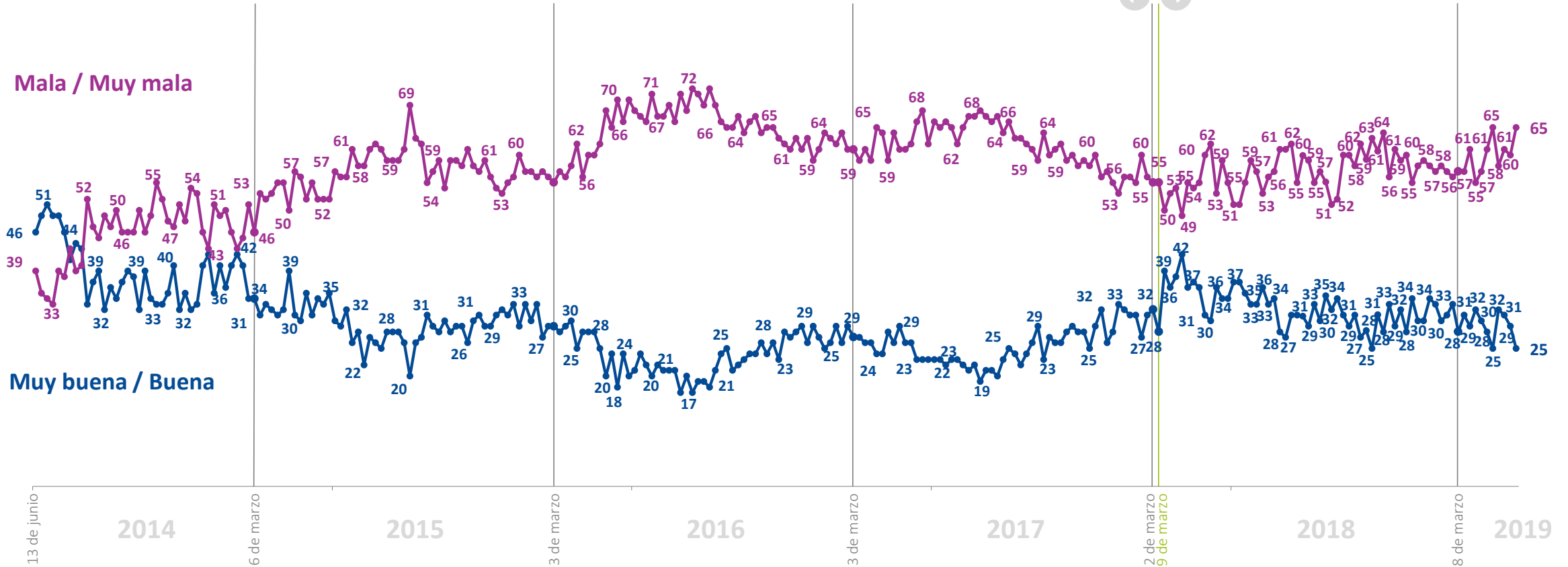


Expectativas de empleo

¿Cómo calificaría usted la situación actual del empleo en el país? %



Michelle Bachelet Sebastián Piñera



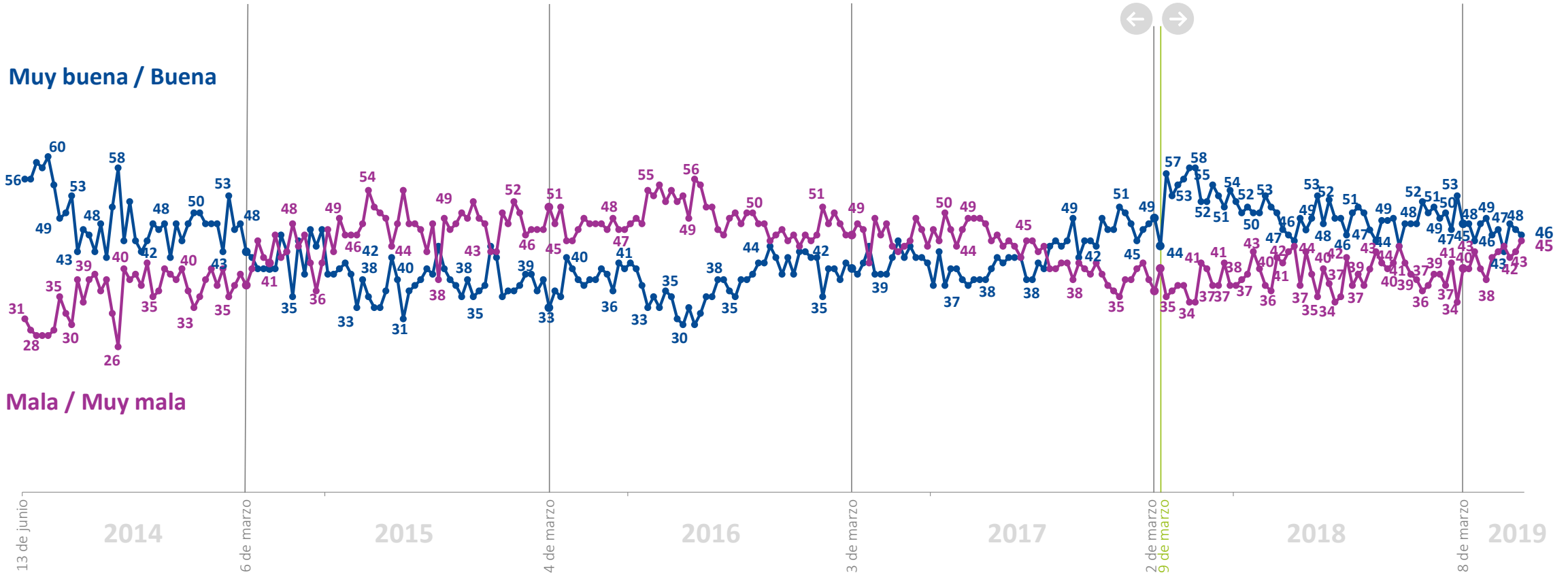
*La diferencia para completar 100% corresponde a las respuestas "ni buena ni mala" y "No sabe, no responde"

Expectativas de consumo

¿Cómo calificaría usted la situación económica de los consumidores para poder comprar bienes y servicios? %



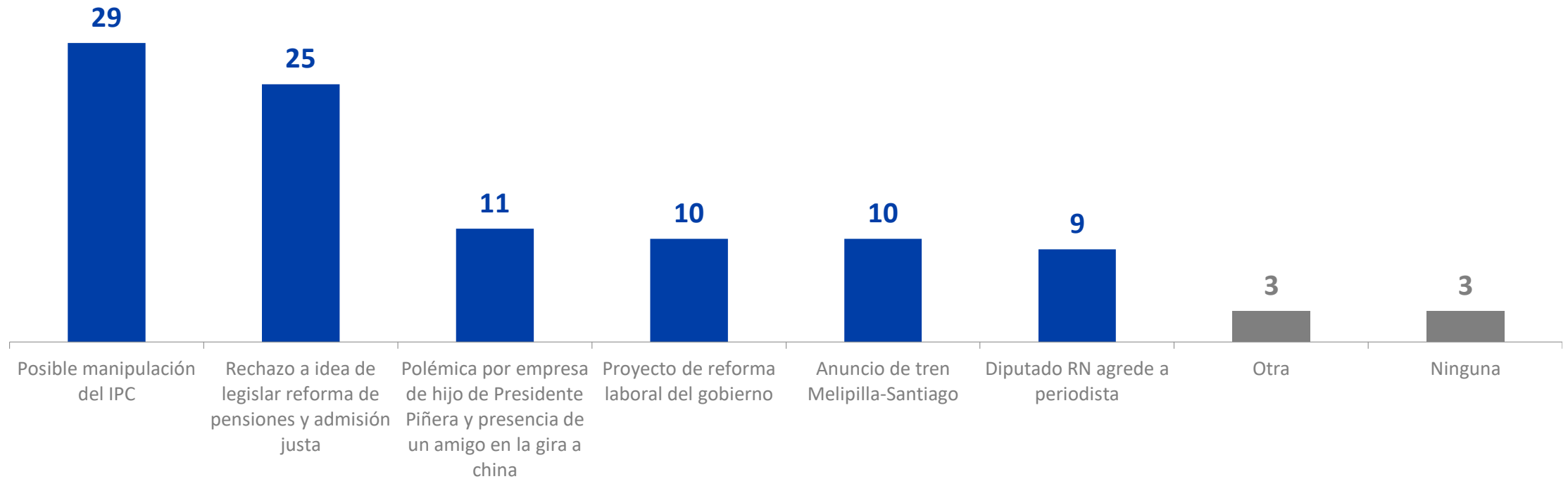
Michelle Bachelet Sebastián Piñera



Noticia más importante de la semana

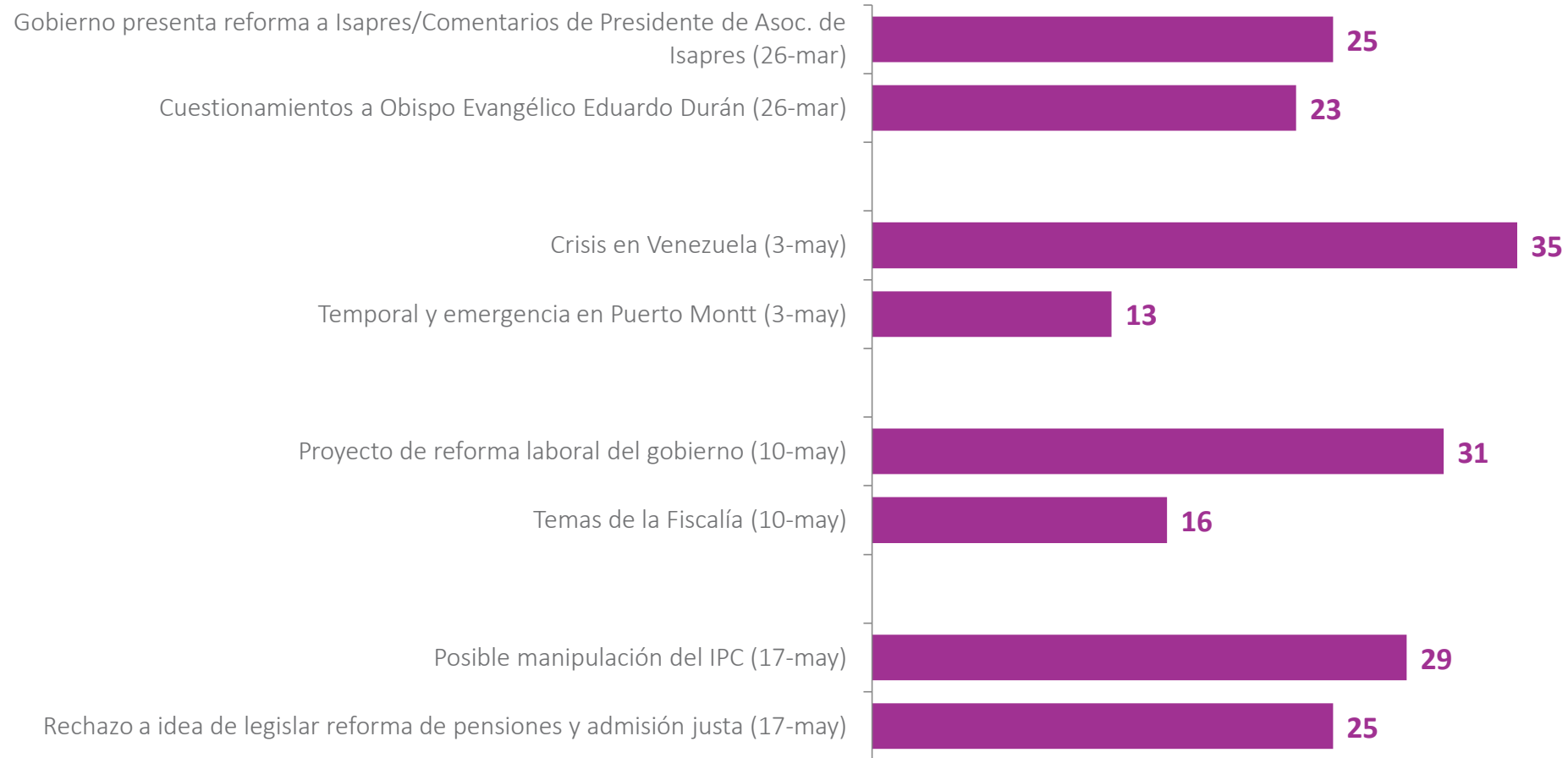
¿Me podría decir cuál considera usted que fue la noticia más importante de la semana?

% Alternativas dadas



Noticia más importante de la semana. Comparativo

¿Me podría decir cuál considera usted que fue la noticia más importante de la semana? %





plazapublica@cadem.cl



[/plazapublicacadem](https://www.facebook.com/plazapublicacadem)



[/plazacadem](https://twitter.com/plazacadem)

www.plazapublica.cl