



Encuesta Plaza Pública

Segunda semana de Marzo - Estudio N°270

Metodología

Técnica

Encuestas Telefónicas aplicada a través de sistema Cati a celulares prepago y post pago.

Universo

Hombres y mujeres mayores de 18 años, habitantes de las 16 regiones del país.

Muestreo

Muestreo probabilístico con selección aleatoria de individuo y estratificado previamente por región.

Muestra y cobertura semanal

707 casos. Margen de error de +/- 3,7 puntos porcentuales al 95% de confianza.

Se alcanzó una cobertura total de 190 comunas. El 90% de la muestra fue aplicada en población urbana y el 10% en población rural.

Tasa de logro

Para lograr los 707 casos efectivos se realizaron un total de 3.689 llamados, lo que representa una tasa de éxito de un 19%.

Ponderación

Los datos fueron ponderados a nivel de sujetos por zona, género y edad, obteniendo una muestra de representación nacional para el universo en estudio.

Fecha de terreno

Miércoles 13 al Viernes 15 de Marzo de 2019.

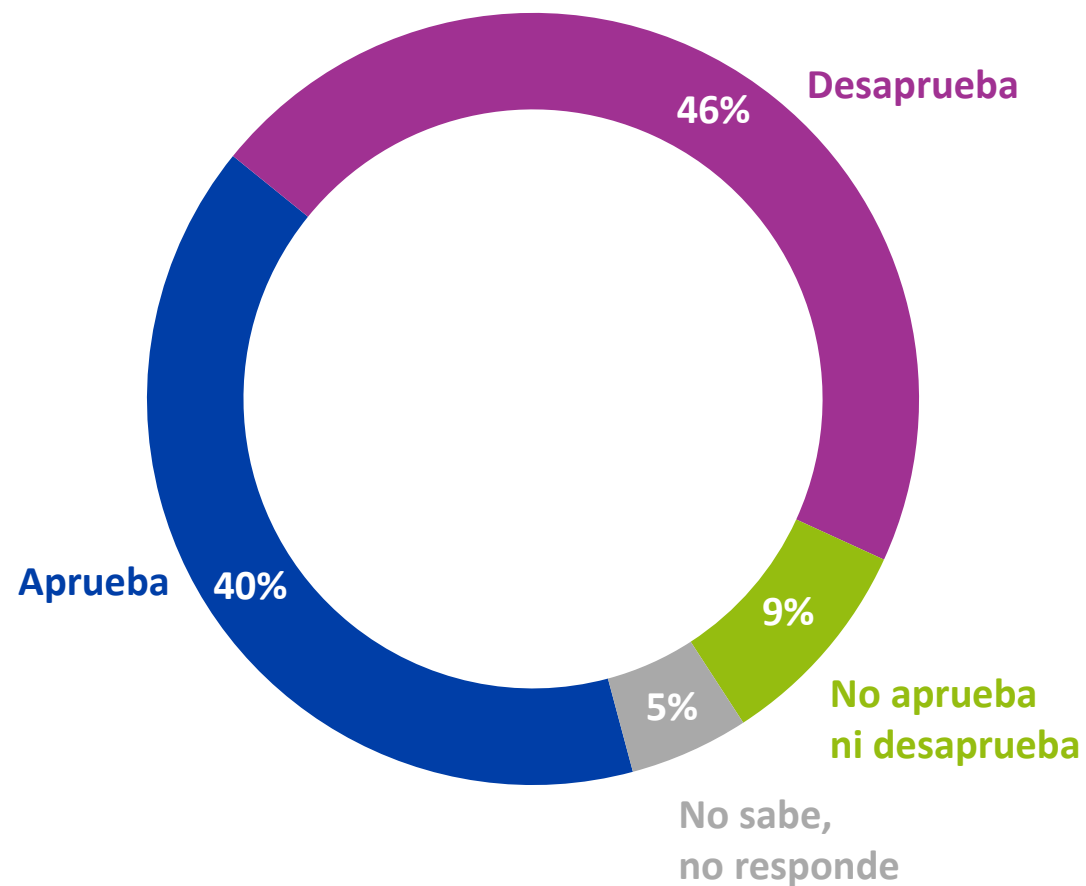
APROBACIÓN GOBIERNO

SEBASTIÁN PIÑERA



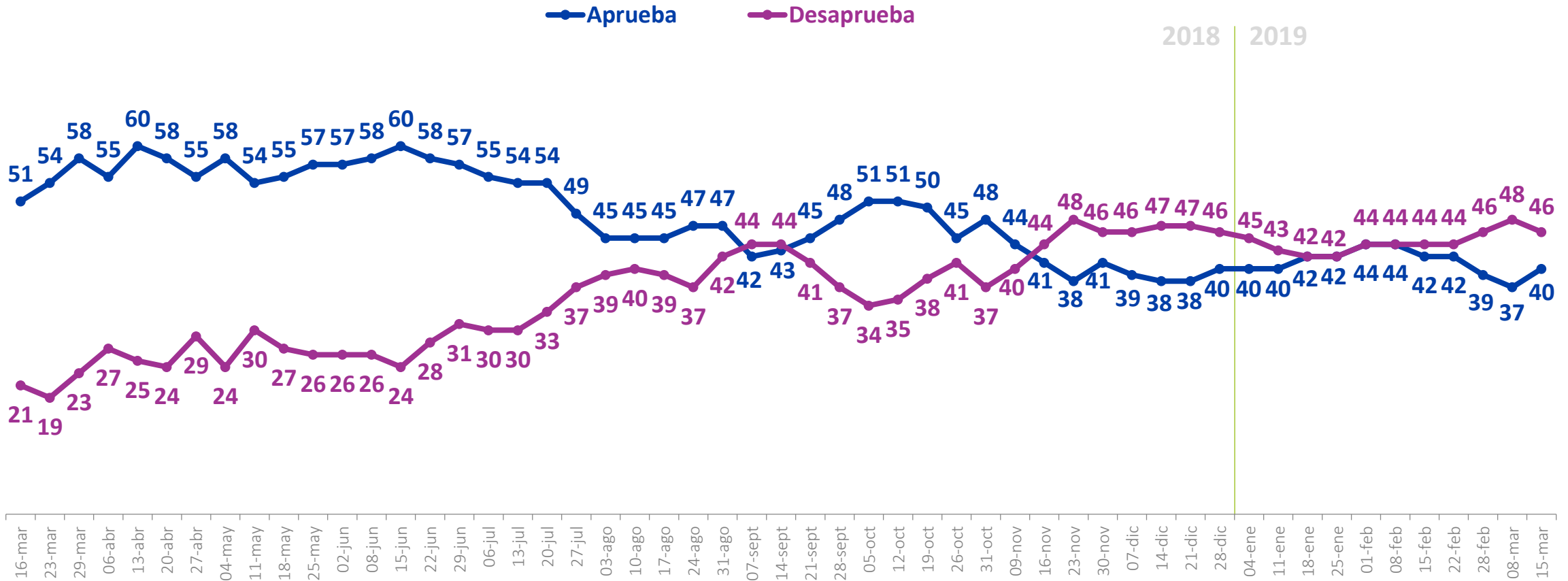
Aprobación presidencial

Independiente de su posición política, ¿Usted aprueba o desaprueba la forma como **Sebastián Piñera** está conduciendo su gobierno? %



Aprobación presidencial

Independiente de su posición política, ¿Usted aprueba o desaprueba la forma como **Sebastián Piñera** está conduciendo su gobierno? %

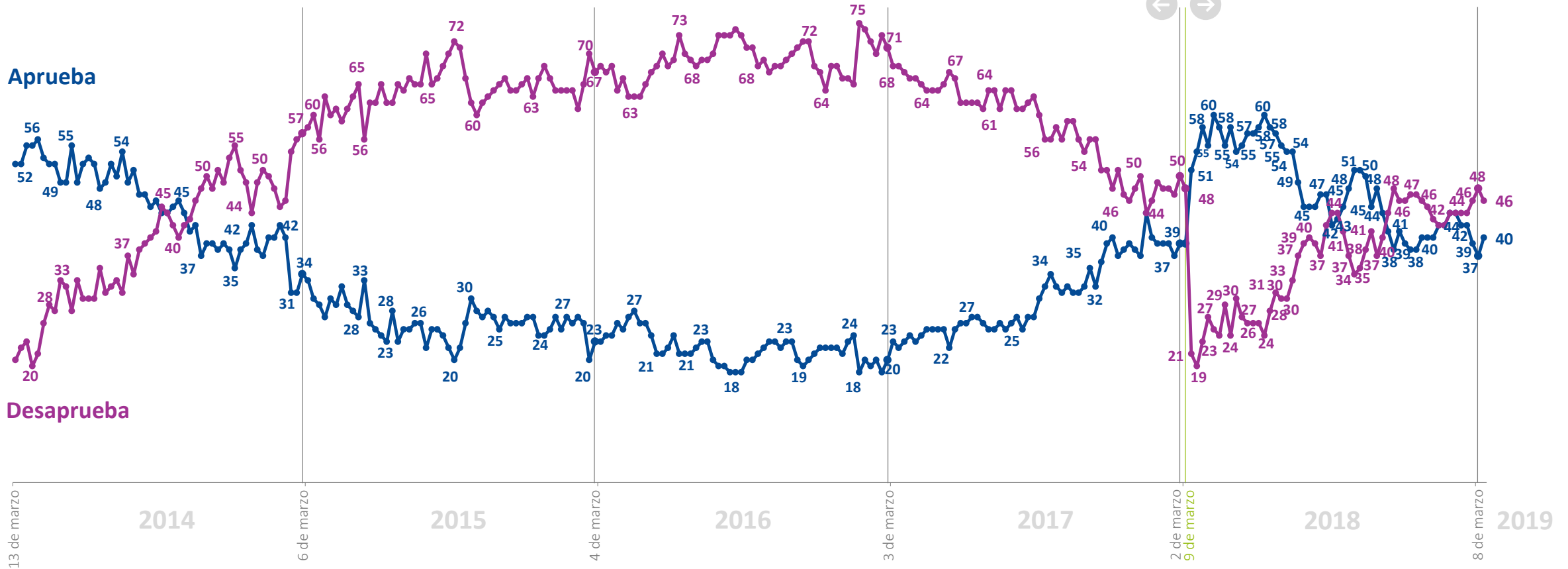


Se omiten categorías “Ni aprueba ni desaprueba” y “No sabe, No responde”

Histórico. Aprobación presidencial

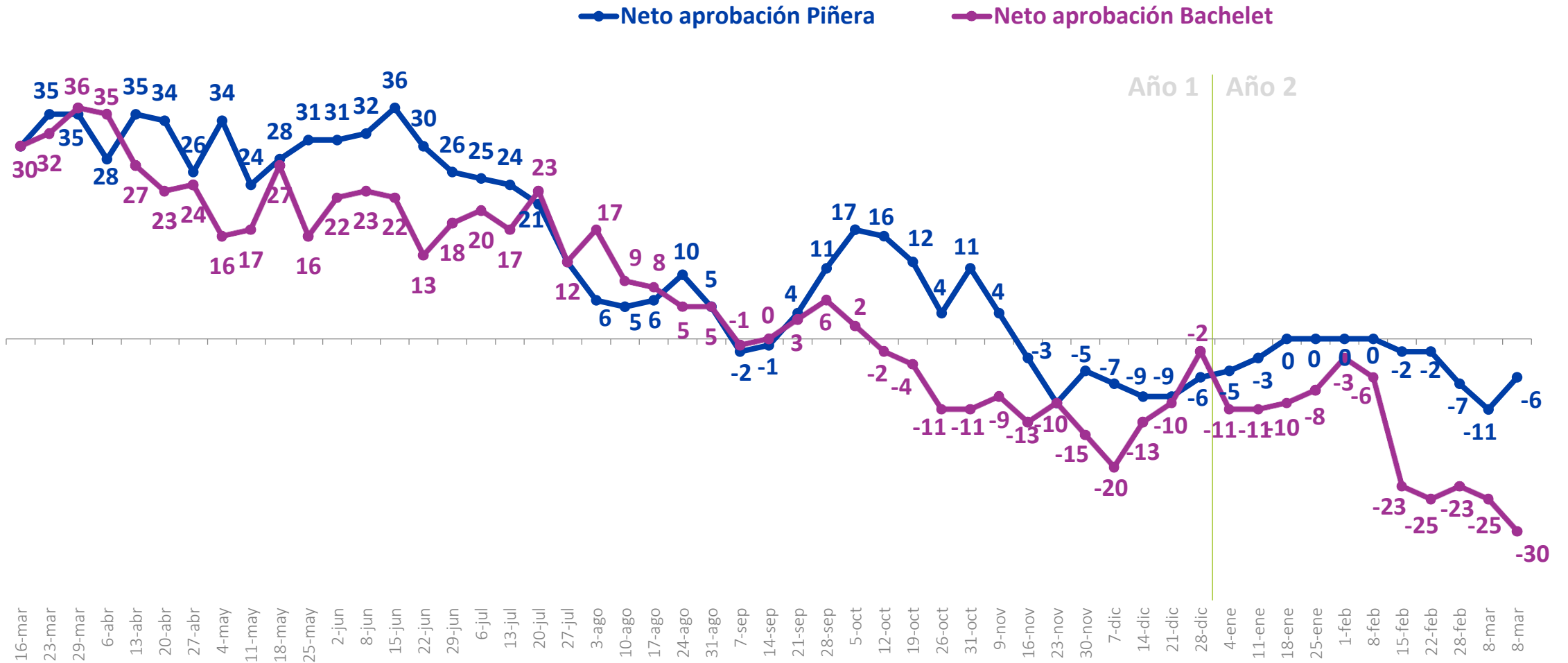


Michelle Bachelet Sebastián Piñera



Neto de aprobación presidencial

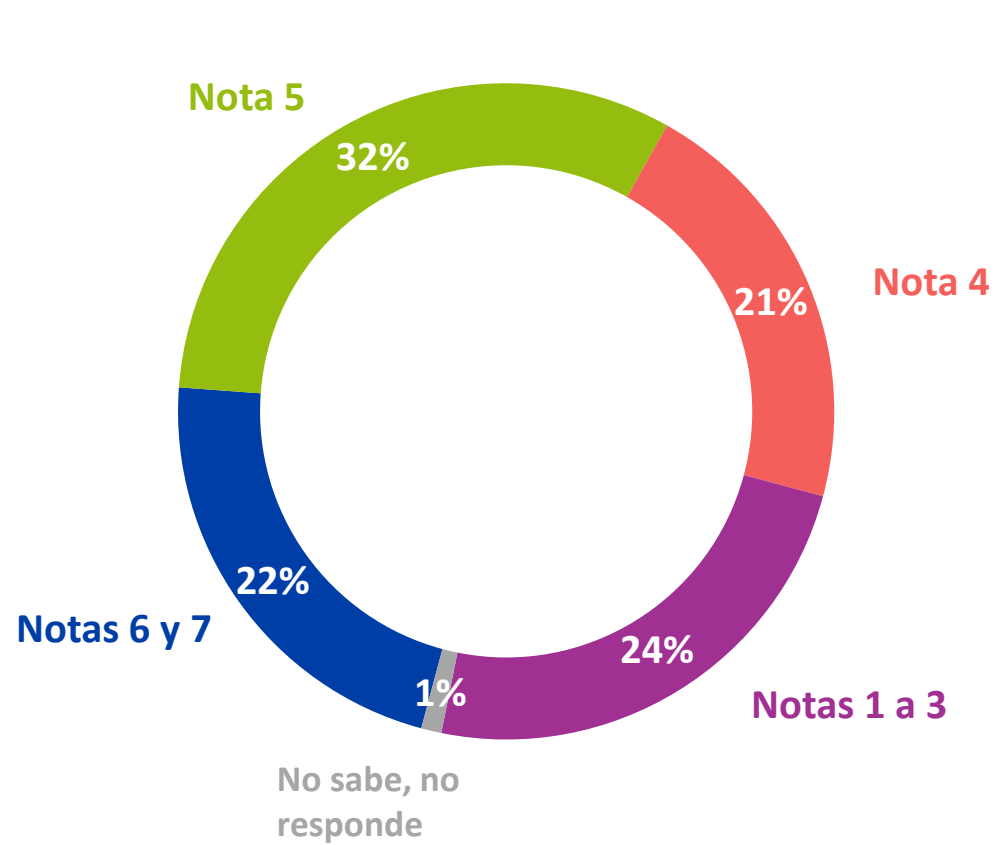
(% aprobadores – desaprobadores)



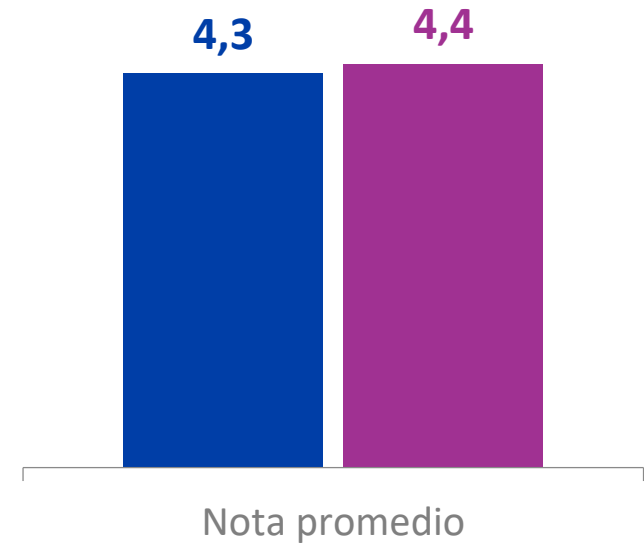
*Diferencia entre aprobadores y desaprobadores

Nota al primer año de Gobierno del Presidente Piñera

¿Qué nota, de 1 a 7, le pondría usted al gobierno del Presidente Piñera en este primer año de Gobierno? %

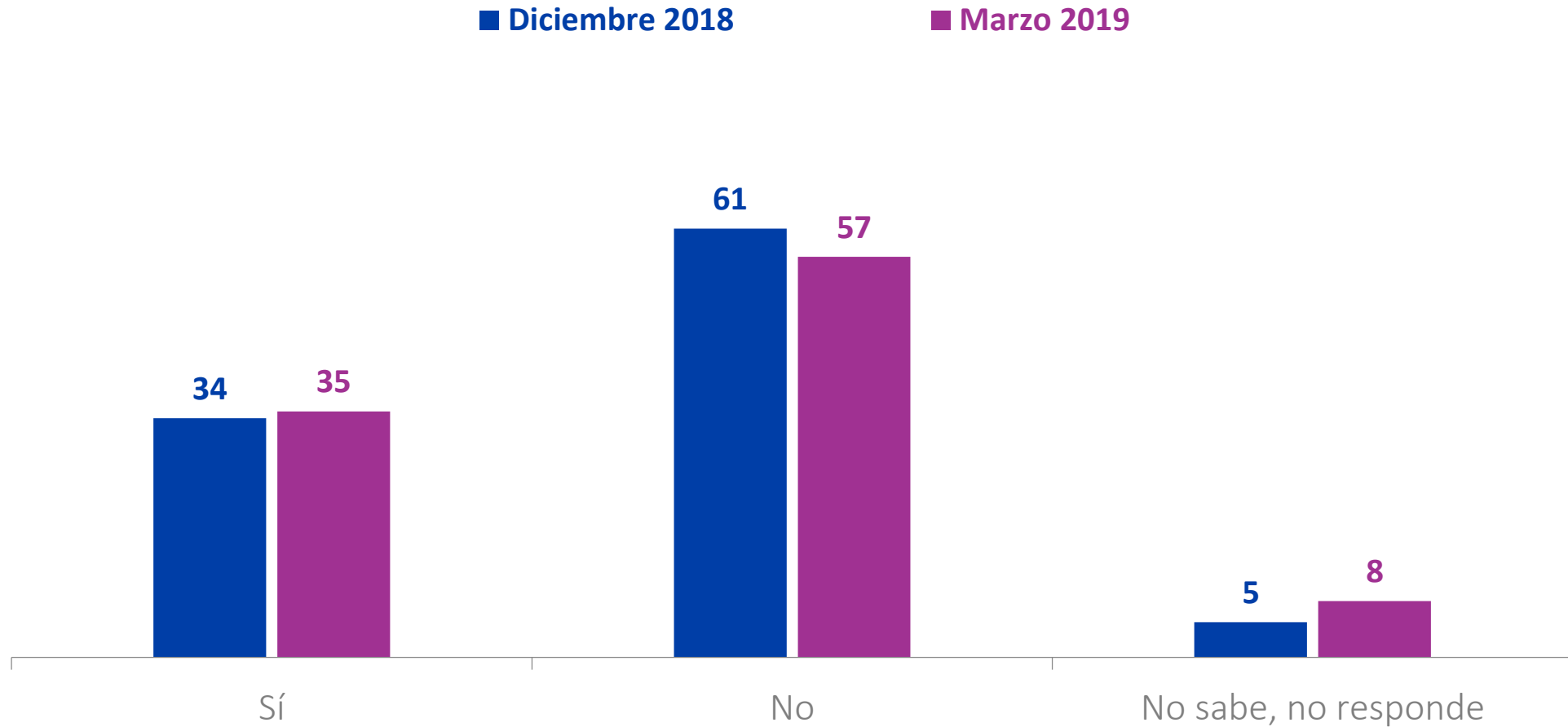


■ Diciembre 2018 ■ Marzo 2019



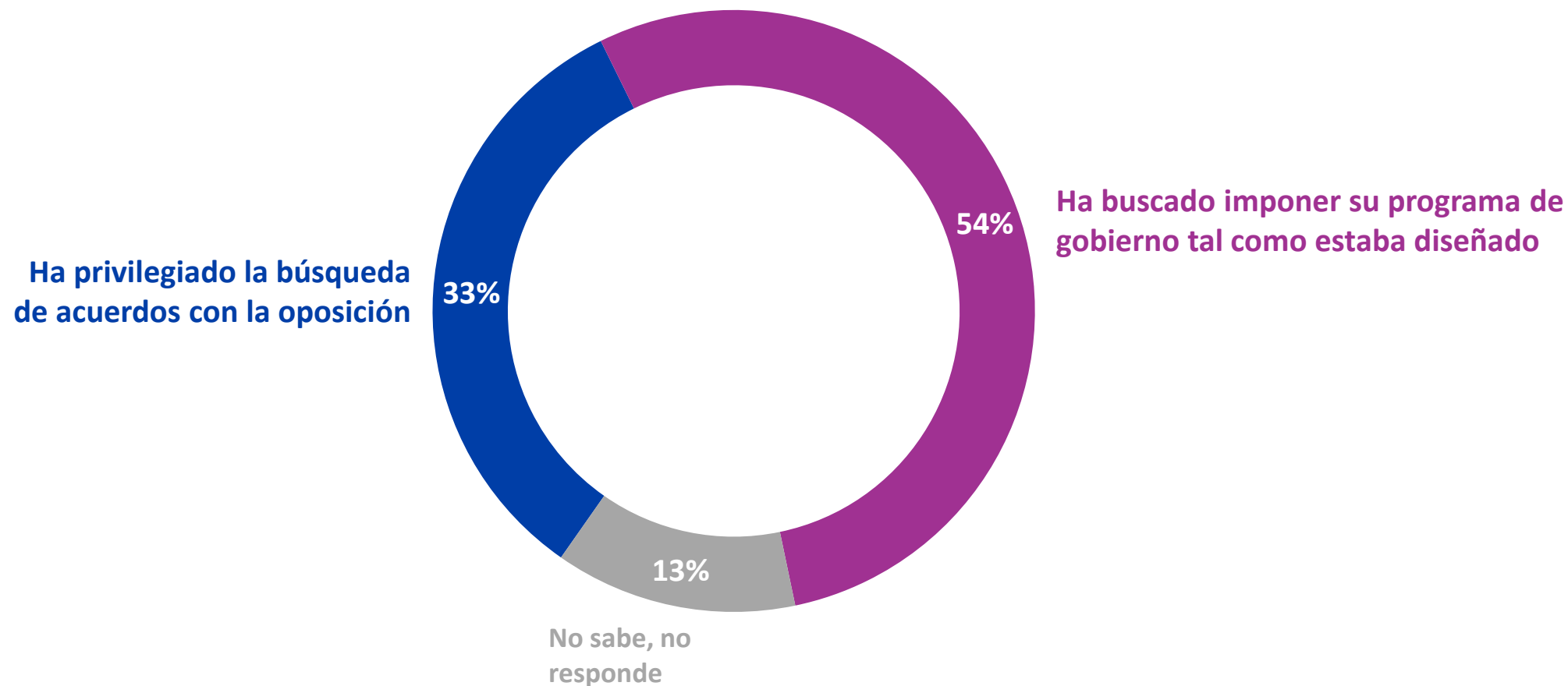
Comparativo cumplimiento de expectativas

¿Ha cumplido el Presidente Piñera con las expectativas que usted tenía de él? %



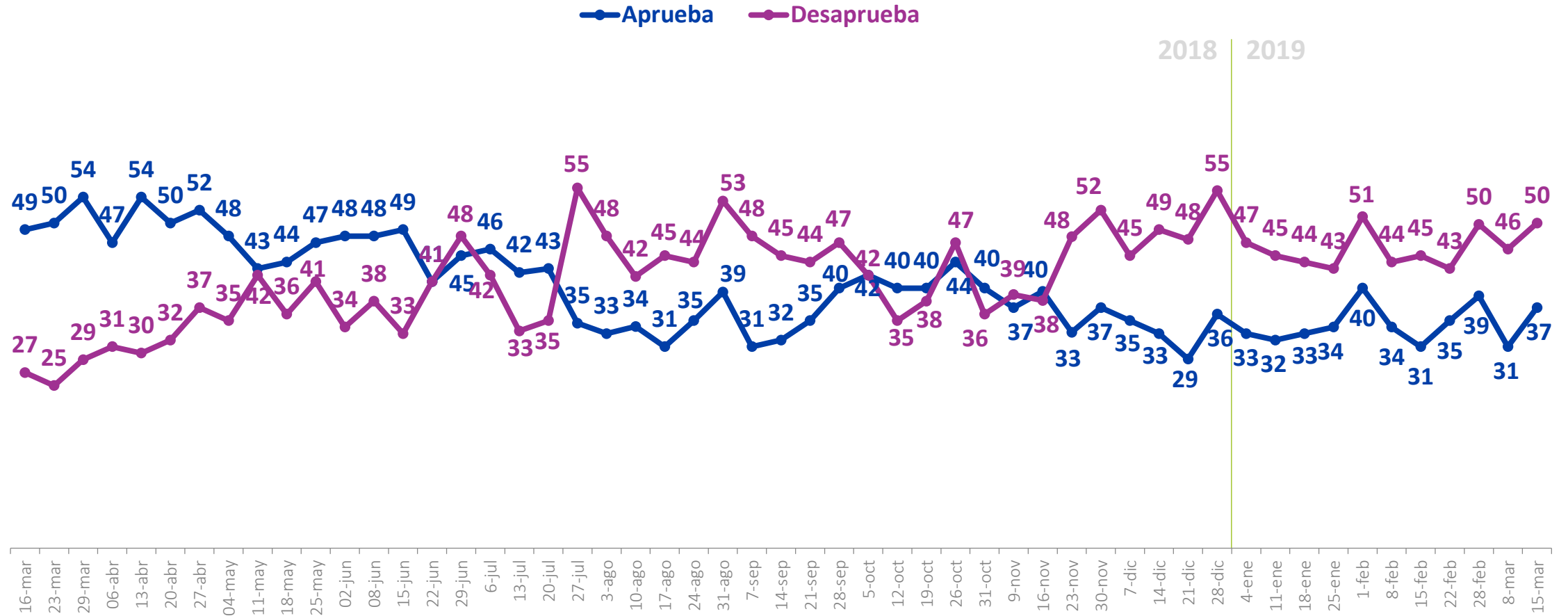
Acuerdos o imposición del programa

En lo que va de su primer año de gobierno, ¿Usted cree que el Presidente Piñera...? %



Aprobación Gabinete

En general, ¿Usted aprueba o desaprueba el desempeño del actual equipo de ministras y ministros del Presidente Piñera? %

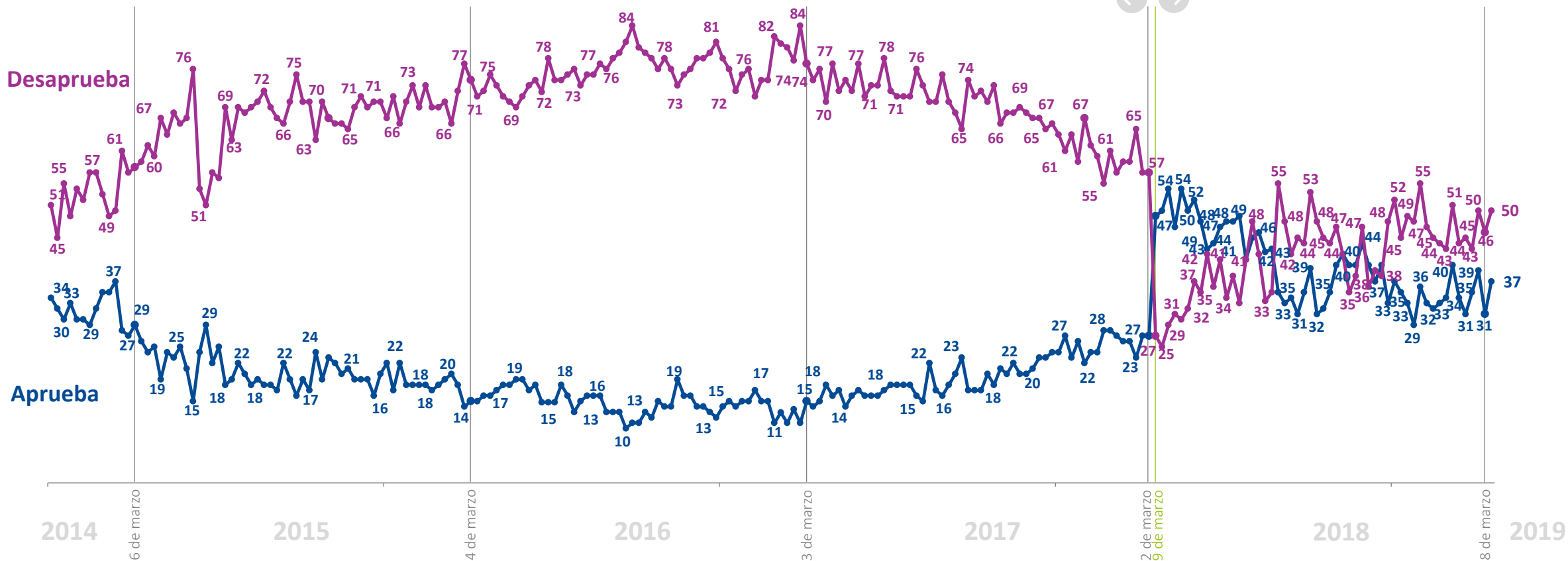


Se omiten categorías “Ni aprueba ni desaprueba” y “No sabe, No responde”

Histórico. Aprobación gabinete



Michelle Bachelet Sebastián Piñera



Se omiten categorías “Ni aprueba ni desaprueba” y “No sabe, No responde”

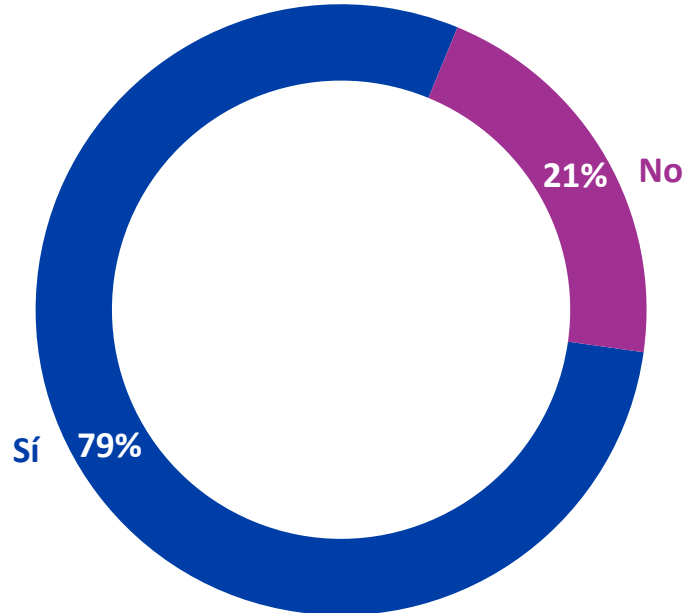
CONTROL PREVENTIVO DE IDENTIDAD

INER
CHILE

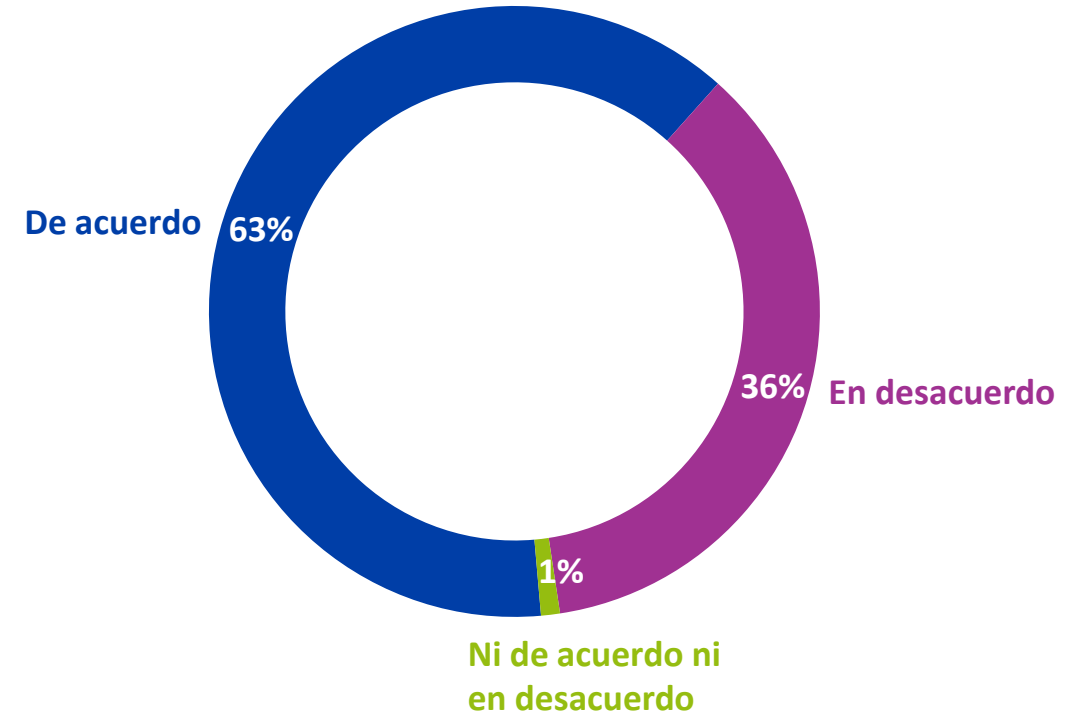


Iniciativa de control preventivo de identidad

¿Supo o ha escuchado hablar de la iniciativa del gobierno que busca ampliar las facultades de Carabineros al momento de hacer controles preventivos de identidad? %

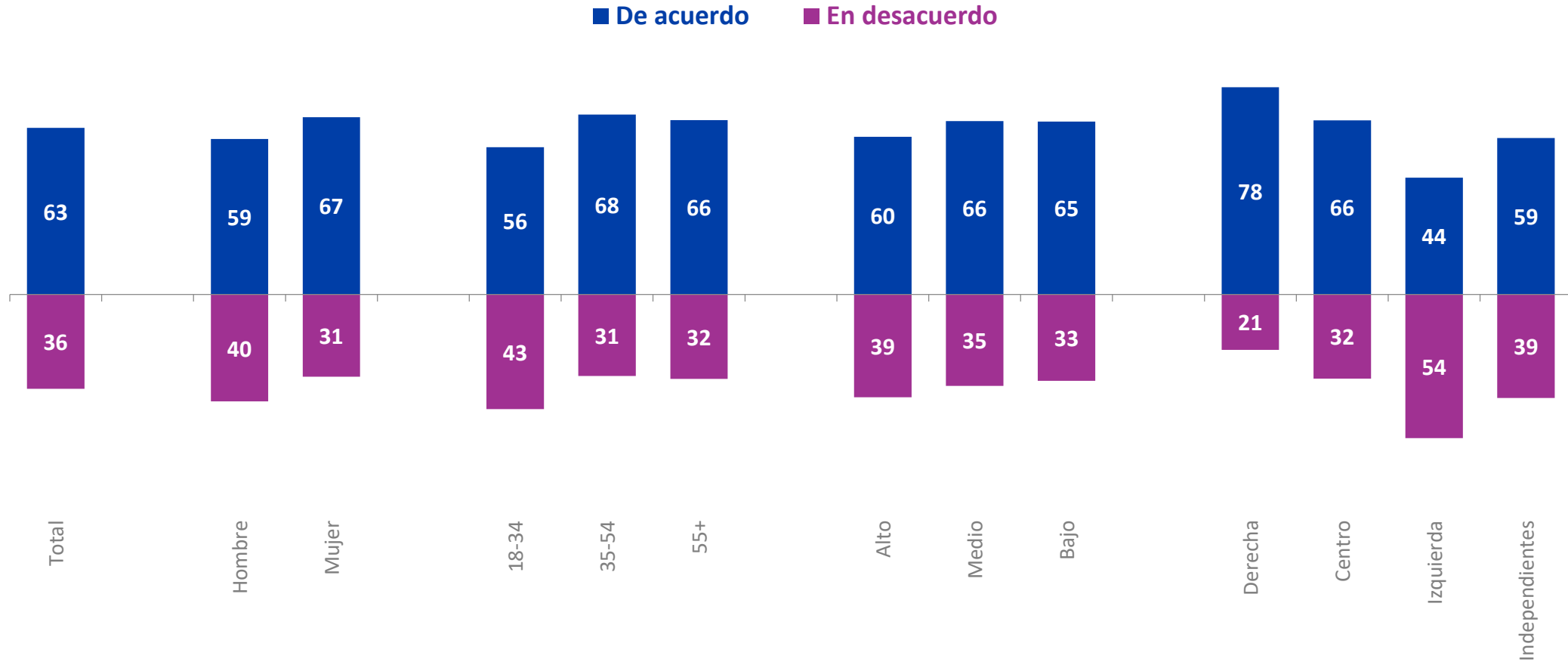


¿Usted estaría de acuerdo o en desacuerdo con ampliar el control de identidad que hoy hace Carabineros para que puedan además de pedir el carnet revisar mochilas, autos y equipajes?



Acuerdo con iniciativa de control preventivo de identidad

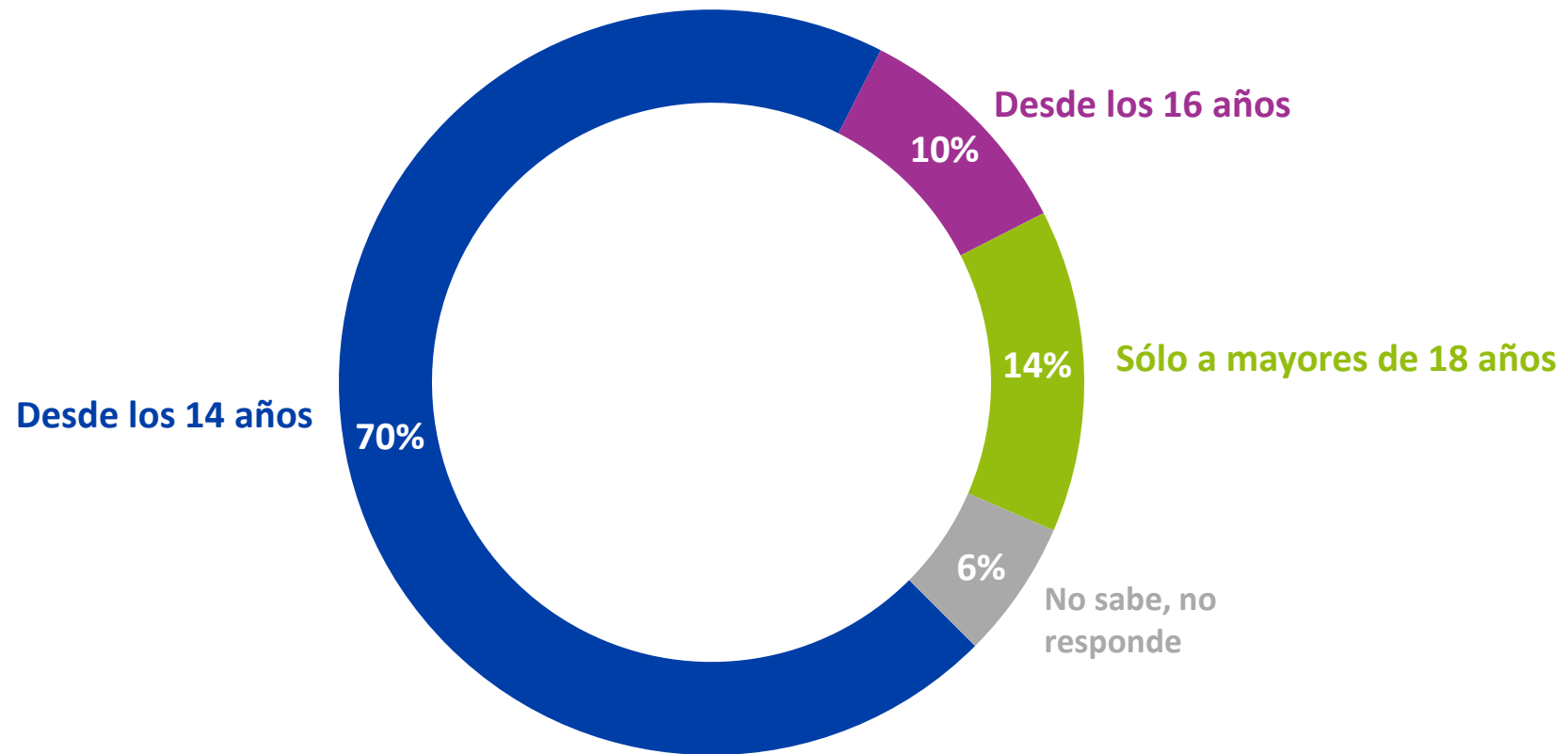
¿Usted estaría de acuerdo o en desacuerdo con ampliar el control de identidad que hoy hace Carabineros para que puedan además de pedir el carnet revisar mochilas, autos y equipajes? %



Casos: 707. Se omite la categoría "Ni acuerdo ni desacuerdo".

Edad mínima para controles preventivos

¿A personas de que edad cree usted que Carabineros debe tener la facultad de poder realizar los controles preventivos de identidad ampliado? %



Sólo entre quienes están de acuerdo con ampliar el control preventivo de identidad (63%)

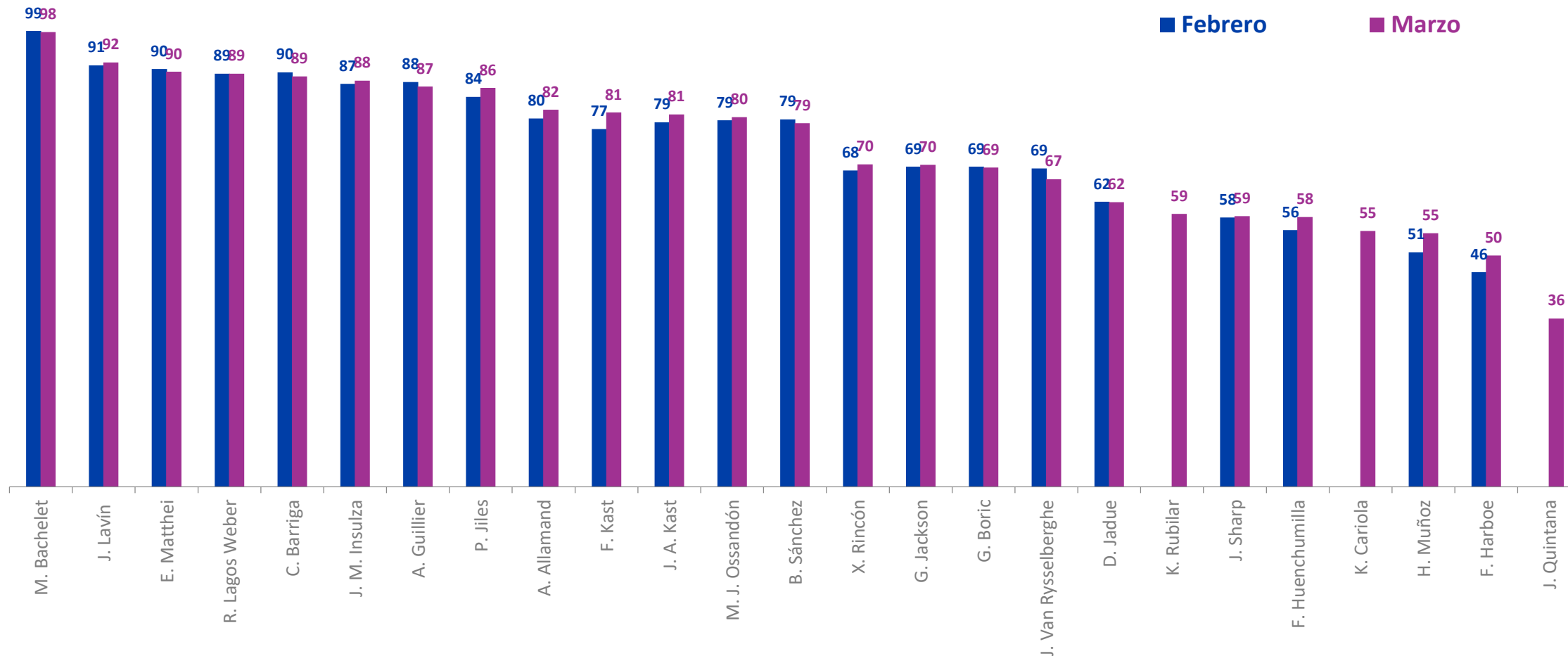


PERSONAJES POLÍTICOS

Conocimiento Personajes Políticos

¿Usted conoce o ha oído hablar de...?

% Que conoce



Conocimiento Personajes Políticos

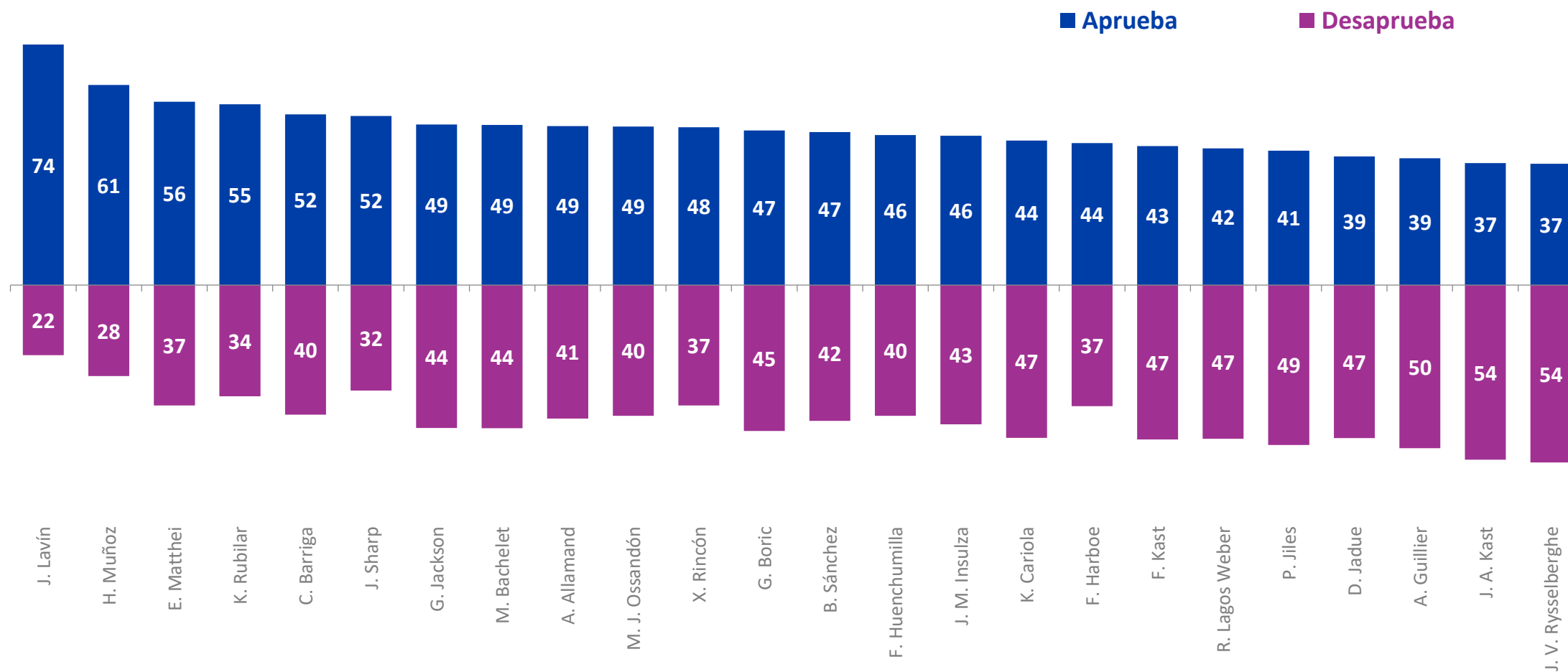
¿Usted conoce o ha oído hablar de...?

% Que conoce

	Abril 2018	Mayo 2018	Junio 2018	Julio 2018	Agosto 2018	Septiembre 2018	Octubre 2018	Noviembre 2018	Diciembre 2018	Enero 2019	Febrero 2019	Marzo 2019
M. Bachelet	99	99	99	99	99	99	99	99	98	97	99	98
J. Lavín	95	94	97	96	94	95	94	97	94	95	91	92
E. Matthei				94	94	95		96	94	92	90	90
R. Lagos Weber	94	92	93	92	90	93	93	94	92	90	89	89
C. Barriga					90	92				86	90	89
J. M. Insulza	92	89	89	89	90	89	88	90	88	85	87	88
A. Guillier	95	91	94	92	91	92	90	93	89	85	88	87
P. Jiles										87	84	86
A. Allamand	86	86	85	86	82	85	81	86	82	82	80	82
F. Kast	86	81	83	84	81	83	81	85	82	81	77	81
J. A. Kast	87	84	84	85	81	82	81	86	82	80	79	81
M. J. Ossandón	87	83	84	84	84	84	83	83	80	81	79	80
B. Sánchez	91	89	87	87	86	84	85	86	84	87	79	79
X. Rincón	76	75	75	74	74	74	71	74		72	68	70
G. Jackson	77	73	74	75	72	73	73	75	74	72	69	70
G. Boric	72	68	71	69	70	70	71	77	71	71	69	69
J. Van Rysselberghe	76	72	68	68	71	66	67	71	70	62	69	67
D. Jadue	66	60	62			64			63	60	62	62
K. Rubilar		62					68	68				59
J. Sharp	62	54	59	57	59	57	55	56	57	52	58	59
F. Huenchumilla								59	61	55	56	58
K. Cariola												55
H. Muñoz	64	55	55	59	57	54	61	56	57	59	51	55
F. Harboe	53	50	54	55	55	50				40	46	50
J. Quintana												36

Aprobación Personajes Políticos

Independiente de sus posición política, ¿Usted aprueba o desaprueba el desempeño político de...? %

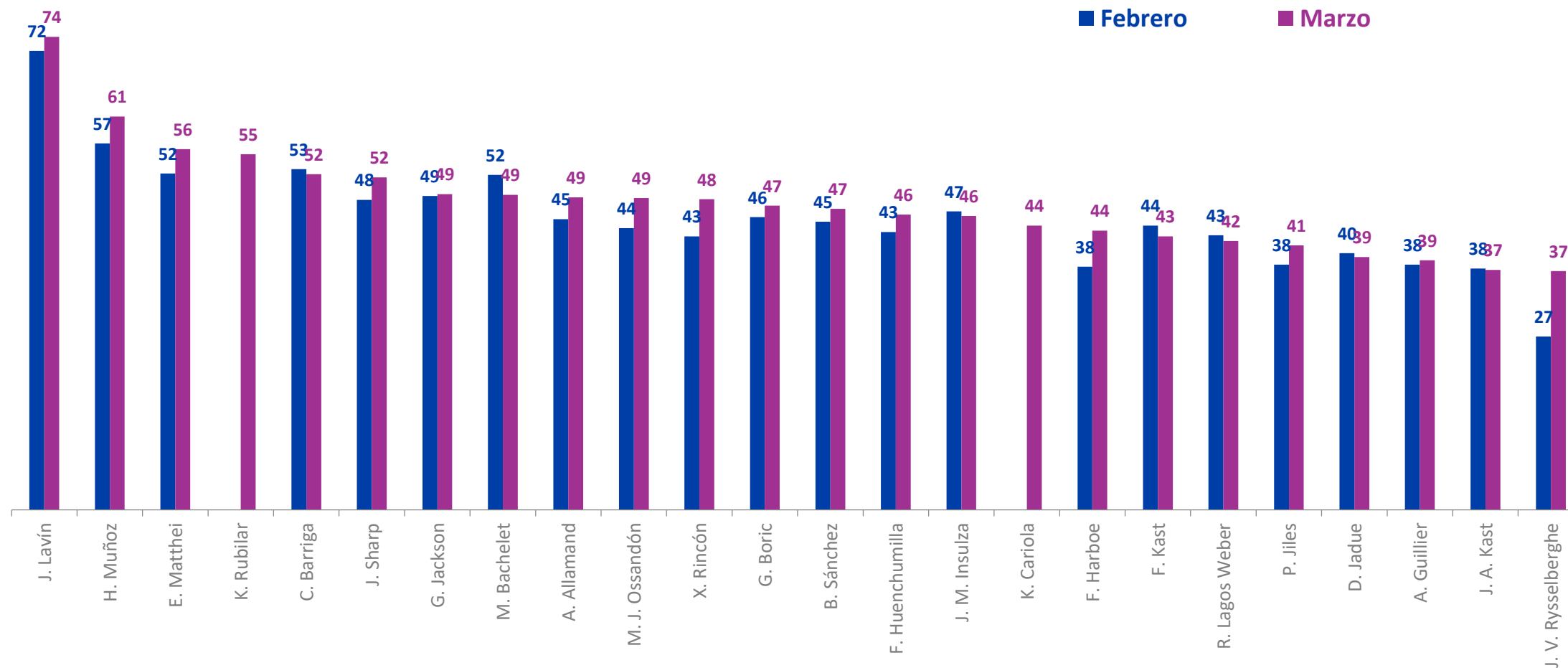


Casos: En base a conocimiento de cada personaje político.
*Sólo personajes con más del 40% de conocimiento (todos).

Aprobación Personajes Políticos

Independiente de su posición política, ¿Usted aprueba o desaprueba el desempeño político de...?

% Aprueba







Casos: En base a conocimiento de cada personaje político.

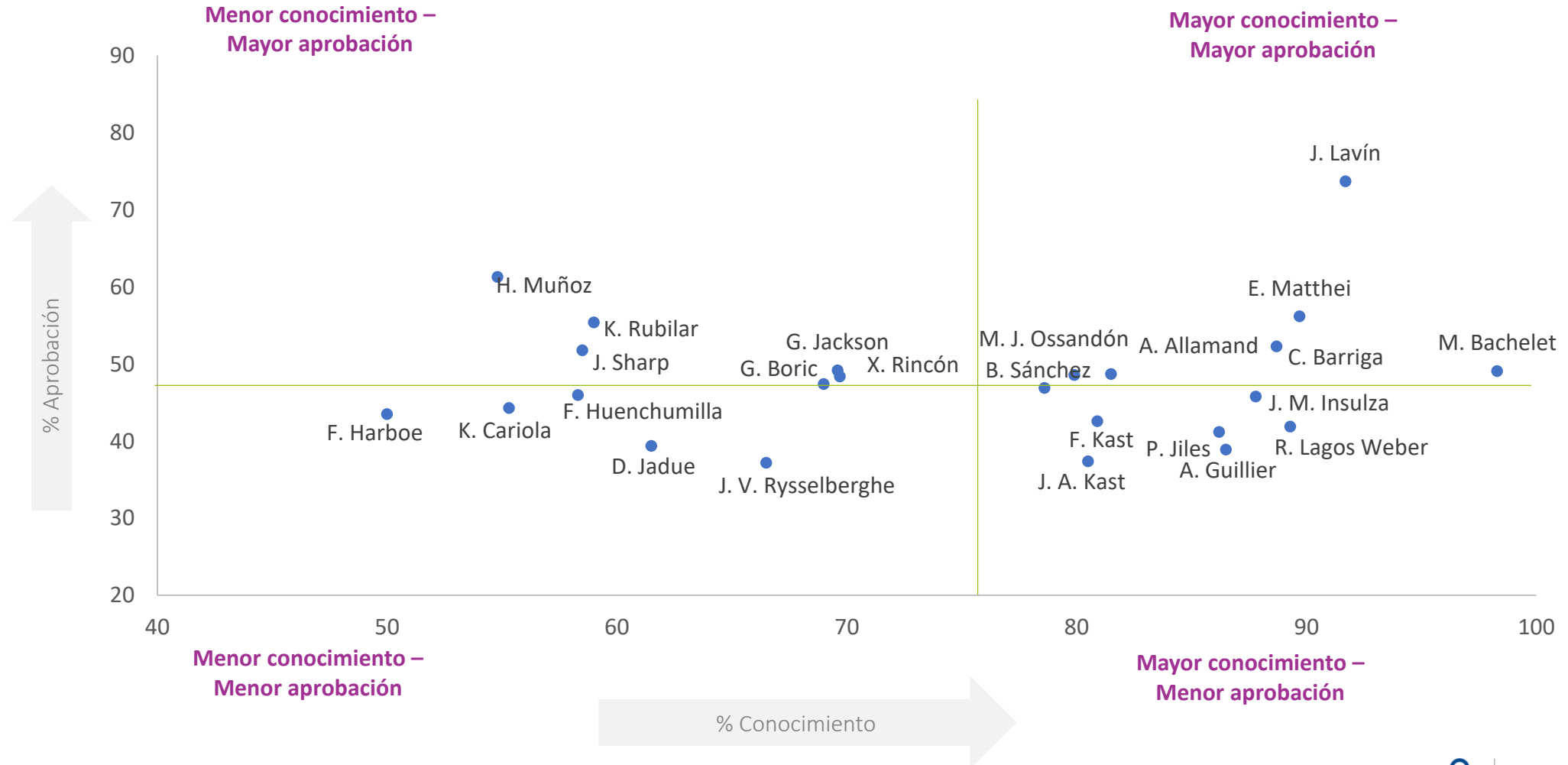
Aprobación Personajes Políticos

Independiente de su posición política, ¿Usted aprueba o desaprueba el desempeño político de...?

% Aprueba

	Abril 2018	Mayo 2018	Junio 2018	Julio 2018	Agosto 2018	Septiembre 2018	Octubre 2018	Noviembre 2018	Diciembre 2018	Enero 2019	Febrero 2019	Marzo 2019
J. Lavín	70	74	72	71	74	73	71	73	74	74	72	74
H. Muñoz	66	64	62	57	58	60	63	67	58	55	57	61
E. Matthei				57	54	55		56	53	55	52	56
K. Rubilar		65					62	57				55
C. Barriga					55	56				49	53	52
J. Sharp	54	52	52	53	47	52	54	57	55	50	48	52
G. Jackson	56	58	57	60	60	61	56	56	55	51	49	49
M. Bachelet	46	43	43	43	40	45	40	41	51	50	52	49
A. Allamand	52	47	49	50	49	48	50	50	44	44	45	49
M. J. Ossandón	52	50	51	48	51	52	50	52	43	49	44	49 
X. Rincón	43	47	45	45	45	48	43	47		43	43	48 
G. Boric	55	57	59	59	59	62	56	53	55	43	46	47
B. Sánchez	53	56	54	53	50	50	47	50	51	52	45	47
F. Huenchumilla								51	46	44	43	46
J. M. Insulza	54	55	55	48	49	53	51	57	53	50	47	46
K. Cariola												44
F. Harboe	47	44	45	48	39	43				41	38	44 
F. Kast	51	43	46	46	42	45	46	51	43	44	44	43
R. Lagos Weber	45	46	46	43	47	48	43	49	41	43	43	42
P. Jiles										40	38	41
D. Jadue	36	40	37			47			39	45	40	39
A. Guillier	35	38	43	40	43	42	39	41	39	35	38	39
J. A. Kast	42	35	37	36	37	39	38	38	33	39	38	37
J. V. Rysselberghe	35	31	32	32	33	35	32	34	31	29	27	37 

Conocimiento y Aprobación Personajes Políticos en Marzo






ECONOMÍA --- Y SOCIEDAD

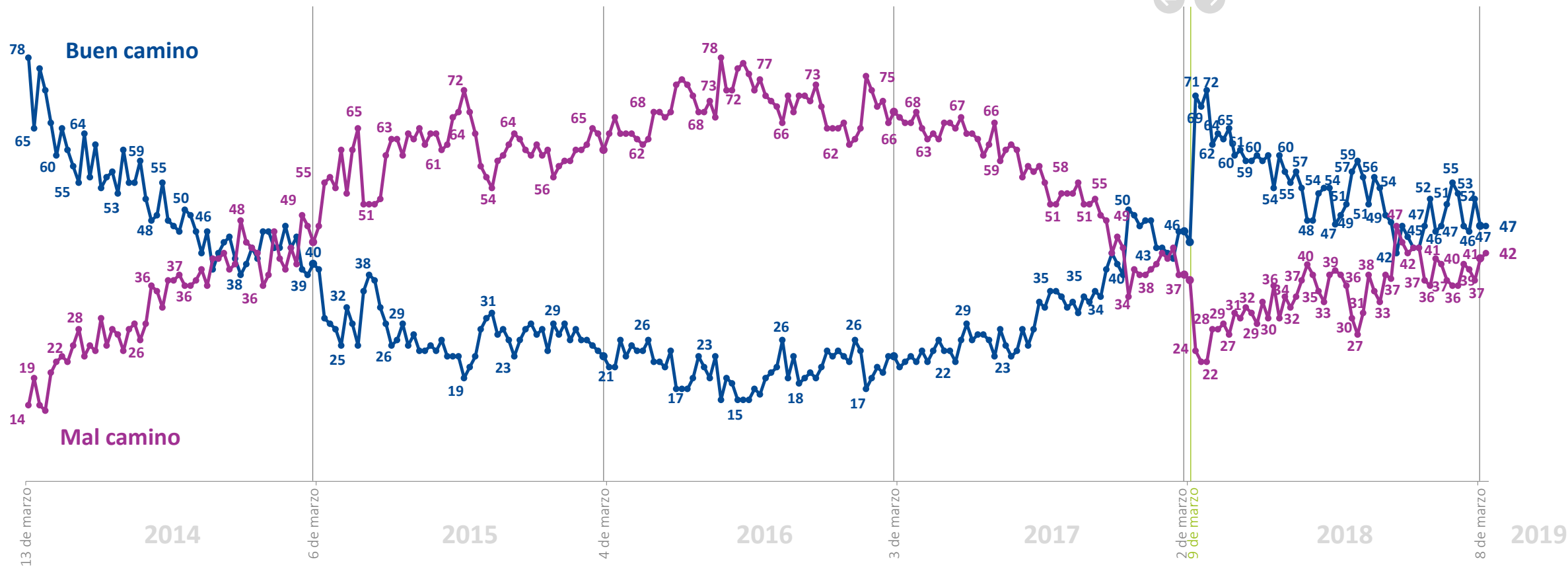
Evaluación del País

Pensando en todos los aspectos políticos, económicos y sociales, ¿Ud. cree que el país va por un buen camino o por un mal camino? %



Michelle Bachelet

Sebastián Piñera




*La diferencia para completar 100% corresponde a las respuestas "Ni por el bueno ni por el malo" y "No sabe, no responde"

Percepción de progreso económico

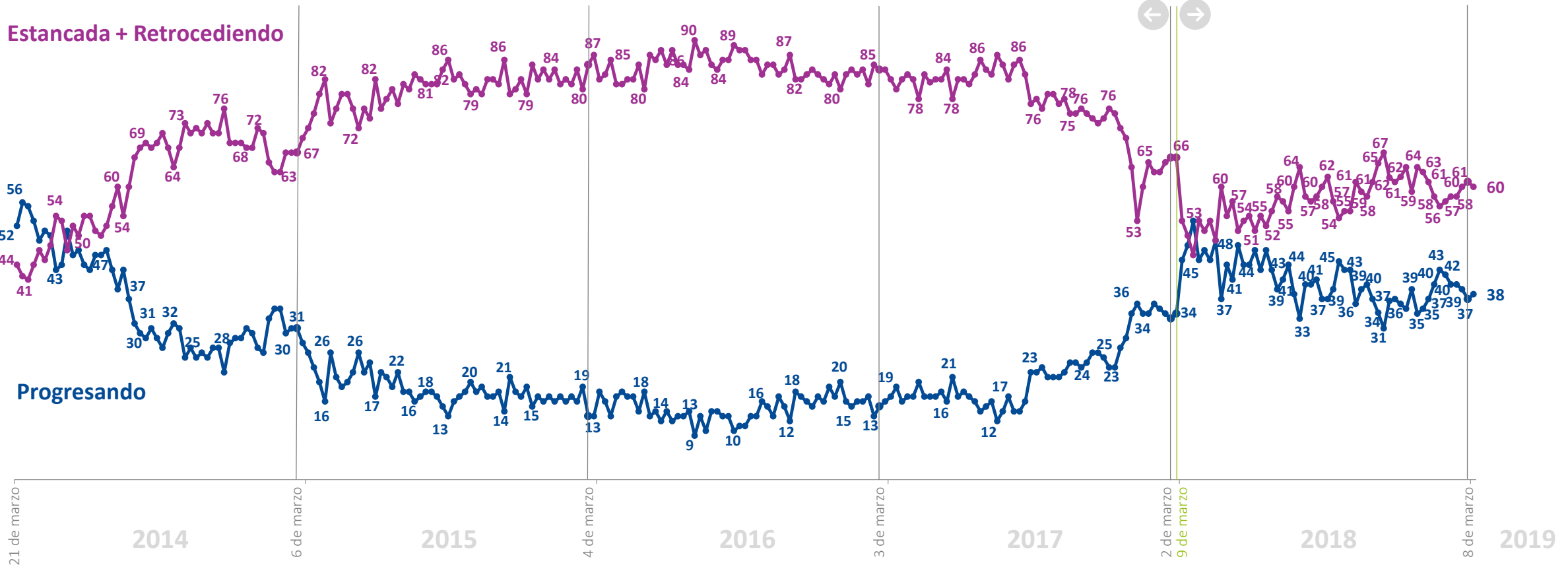
¿Ud. cree que en el momento actual la economía chilena está: progresando, estancada o en retroceso? %



Michelle Bachelet




Sebastián Piñera



*La diferencia para completar 100% corresponde a la respuesta "No sabe, no responde"

Expectativas futuro del país

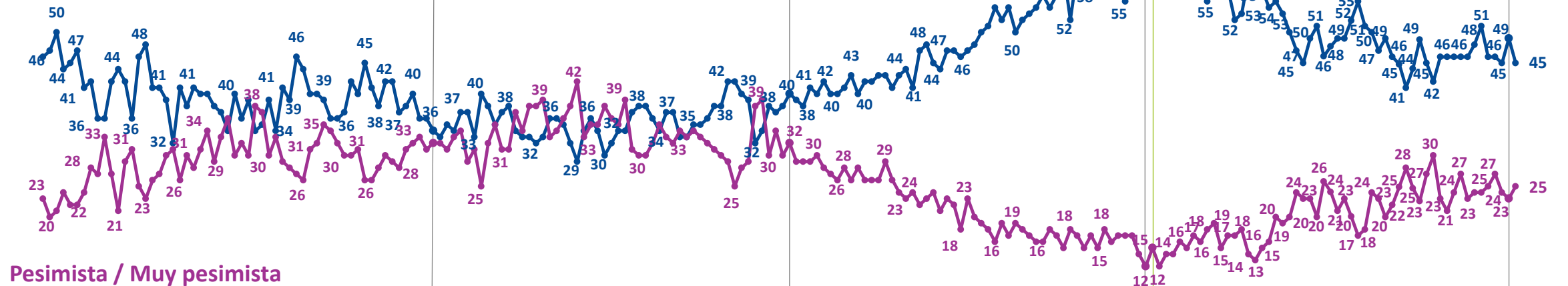
En general, ¿Cómo se siente usted acerca del futuro del país? %



Michelle Bachelet
Sebastián Piñera



Muy optimista / Optimista



30 de enero 2015 2015 4 de marzo 2016 3 de marzo 2017 2 de marzo 9 de marzo 2018 8 de marzo 2019

*La diferencia para completar 100% corresponde a las respuestas "ni optimista ni pesimista" y "No sabe, no responde"

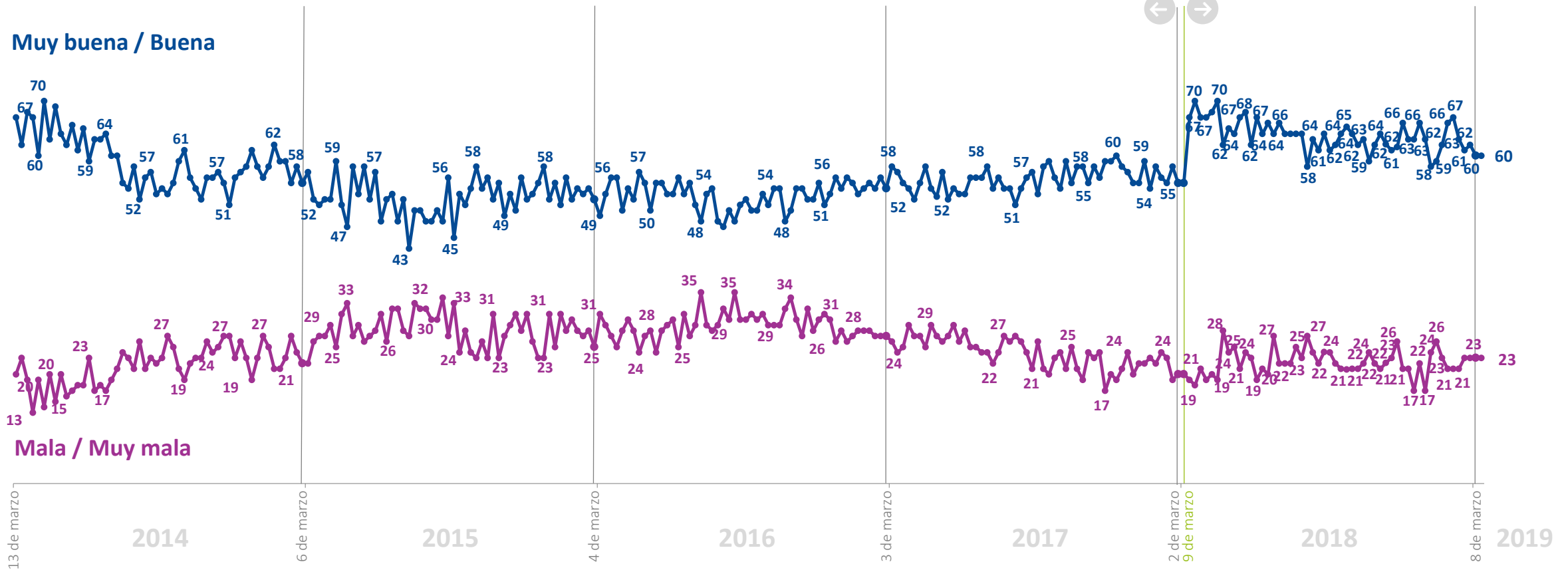
Evaluación económica personal y familiar

¿Cómo calificaría usted la situación económica actual de usted y su familia? %



Michelle Bachelet

Sebastián Piñera




*La diferencia para completar 100% corresponde a las respuestas "ni buena ni mala" y "No sabe, no responde"

Percepción económica de las empresas

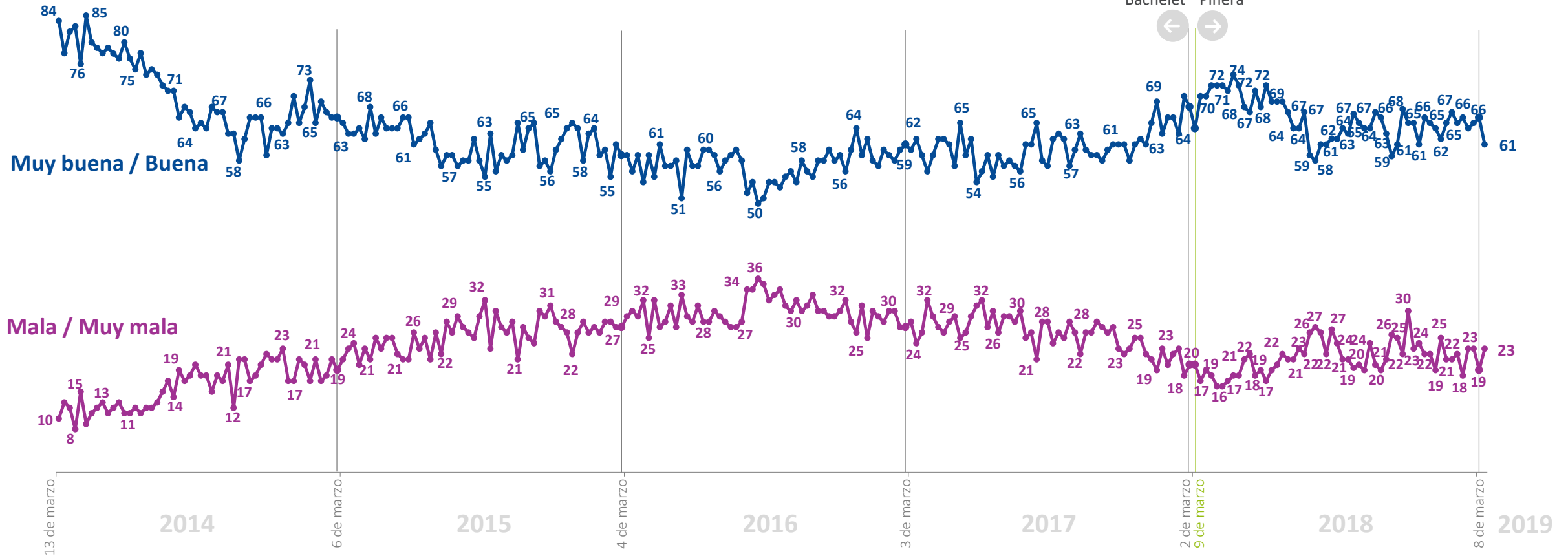
¿Cómo calificaría usted la situación económica actual de las empresas? %



Michelle Bachelet



Sebastián Piñera



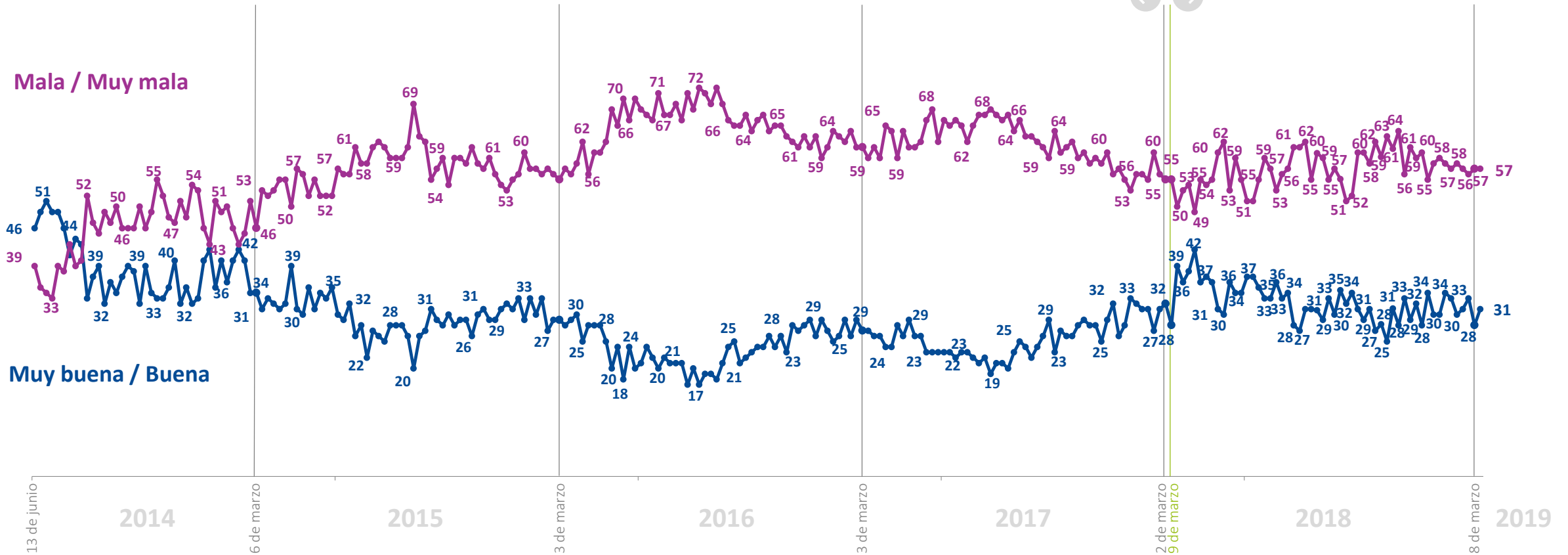
*La diferencia para completar 100% corresponde a las respuestas "ni buena ni mala" y "No sabe, no responde"

Expectativas de empleo

¿Cómo calificaría usted la situación actual del empleo en el país? %



Michelle Bachelet Sebastián Piñera



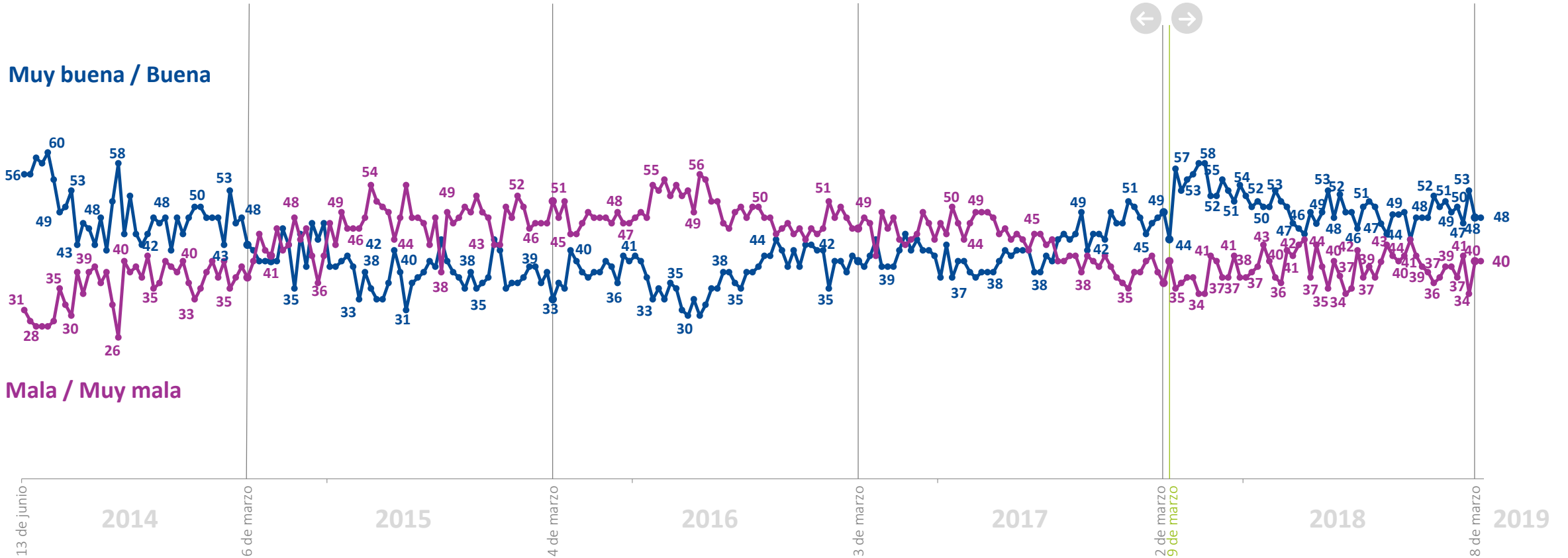
*La diferencia para completar 100% corresponde a las respuestas "ni buena ni mala" y "No sabe, no responde"

Expectativas de consumo

¿Cómo calificaría usted la situación económica de los consumidores para poder comprar bienes y servicios? %



Michelle Bachelet Sebastián Piñera



*La diferencia para completar 100% corresponde a las respuestas “ni buena ni mala” y “No sabe, no responde”

Noticia más importante de la semana

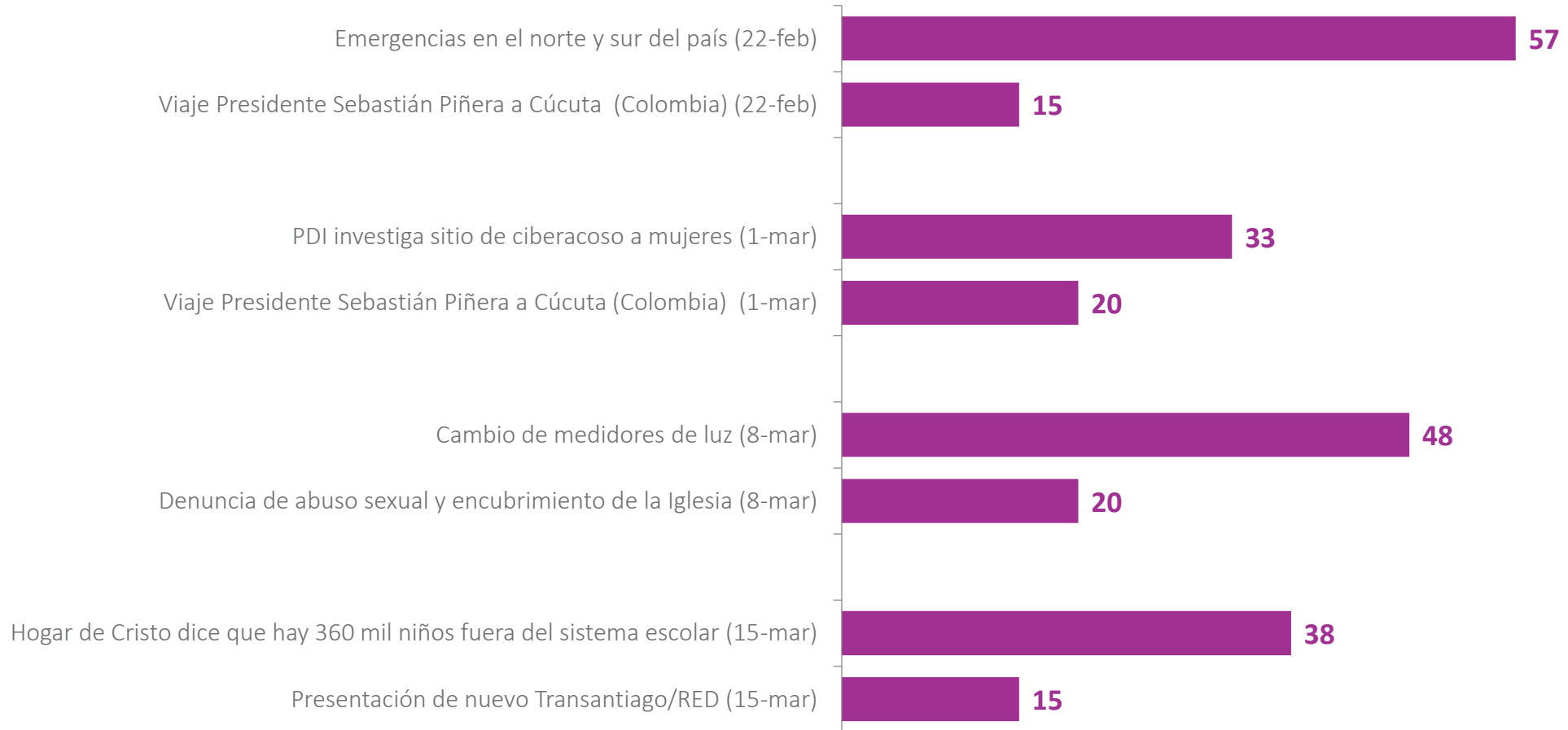
¿Me podría decir cuál considera usted que fue la noticia más importante de la semana?

% Alternativas dadas



Noticia más importante de la semana. Comparativo

¿Me podría decir cuál considera usted que fue la noticia más importante de la semana? %





plazapublica@cadem.cl



[/plazapublicacadem](https://www.facebook.com/plazapublicacadem)



[/plazacadem](https://twitter.com/plazacadem)

www.plazapublica.cl