



Encuesta Plaza Pública

Cuarta semana de Enero - Estudio N°263

Metodología

Técnica

Encuestas Telefónicas aplicada a través de sistema Cati a celulares prepago y post pago.

Universo

Hombres y mujeres mayores de 18 años, habitantes de las 16 regiones del país.

Muestreo

Muestreo probabilístico con selección aleatoria de individuo y estratificado previamente por región.

Muestra y cobertura semanal

706 casos. Margen de error de +/- 3,7 puntos porcentuales al 95% de confianza.

Se alcanzó una cobertura total de 188 comunas. El 90% de la muestra fue aplicada en población urbana y el 10% en población rural.

Tasa de logro

Para lograr los 706 casos efectivos se realizaron un total de 3.705 llamados, lo que representa una tasa éxito de un 19%.

Ponderación

Los datos fueron ponderados a nivel de sujetos por zona, género y edad, obteniendo una muestra de representación nacional para el universo en estudio.

Fecha de terreno

Miércoles 23 a Viernes 25 de Enero de 2019.

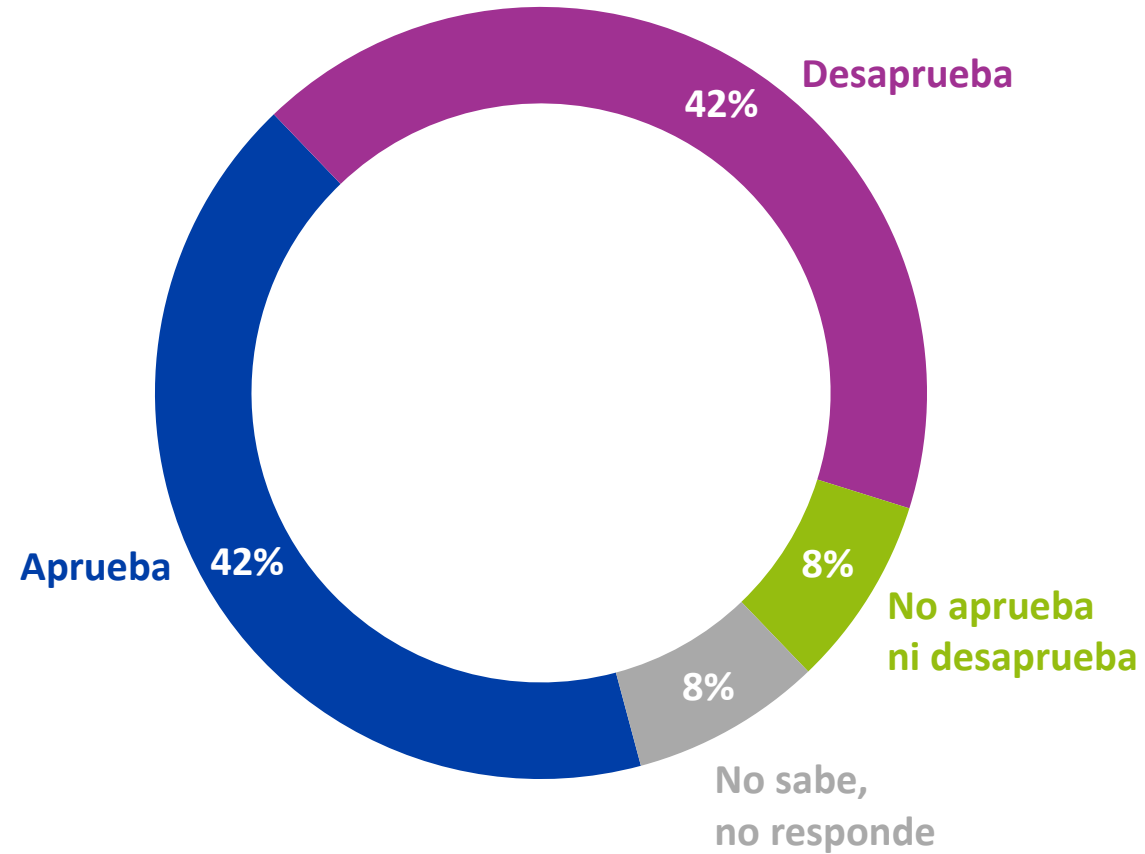
APROBACIÓN GOBIERNO

SEBASTIÁN PIÑERA



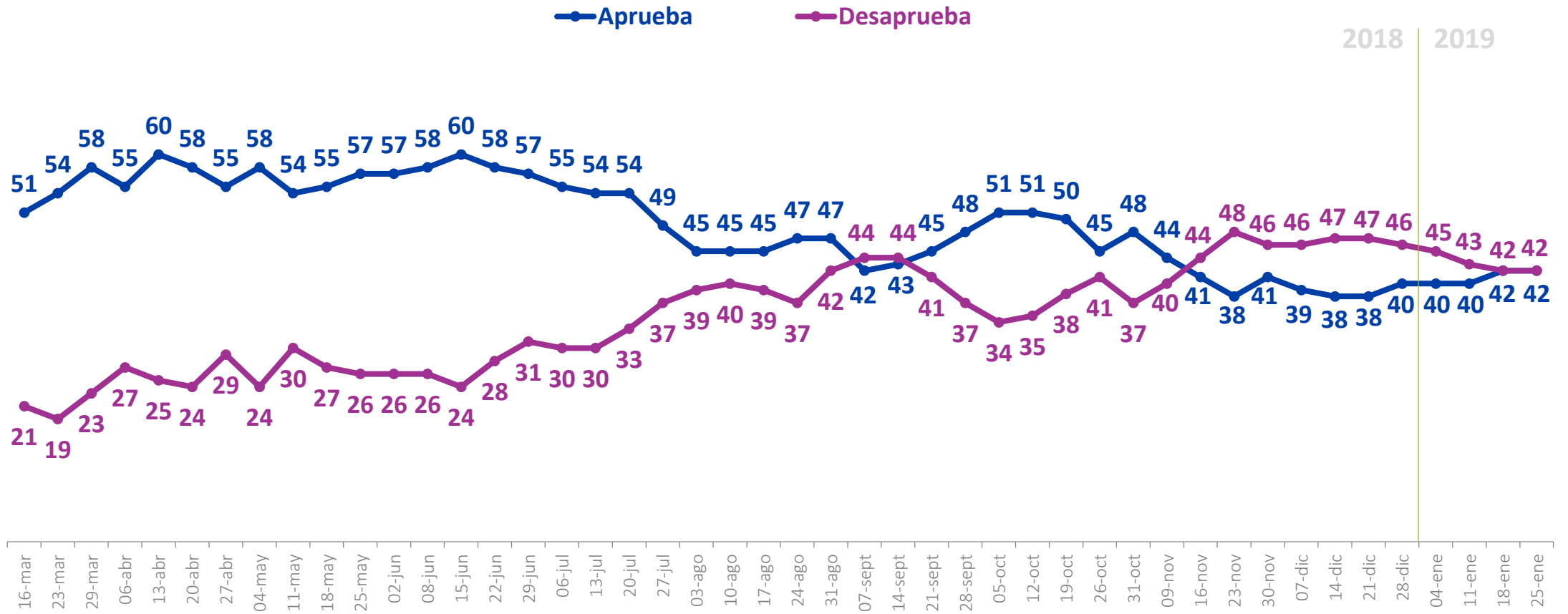
Aprobación presidencial

Independiente de su posición política, ¿Usted aprueba o desaprueba la forma como **Sebastián Piñera** está conduciendo su gobierno? %



Aprobación presidencial

Independiente de su posición política, ¿Usted aprueba o desaprueba la forma como Sebastián Piñera está conduciendo su gobierno? %

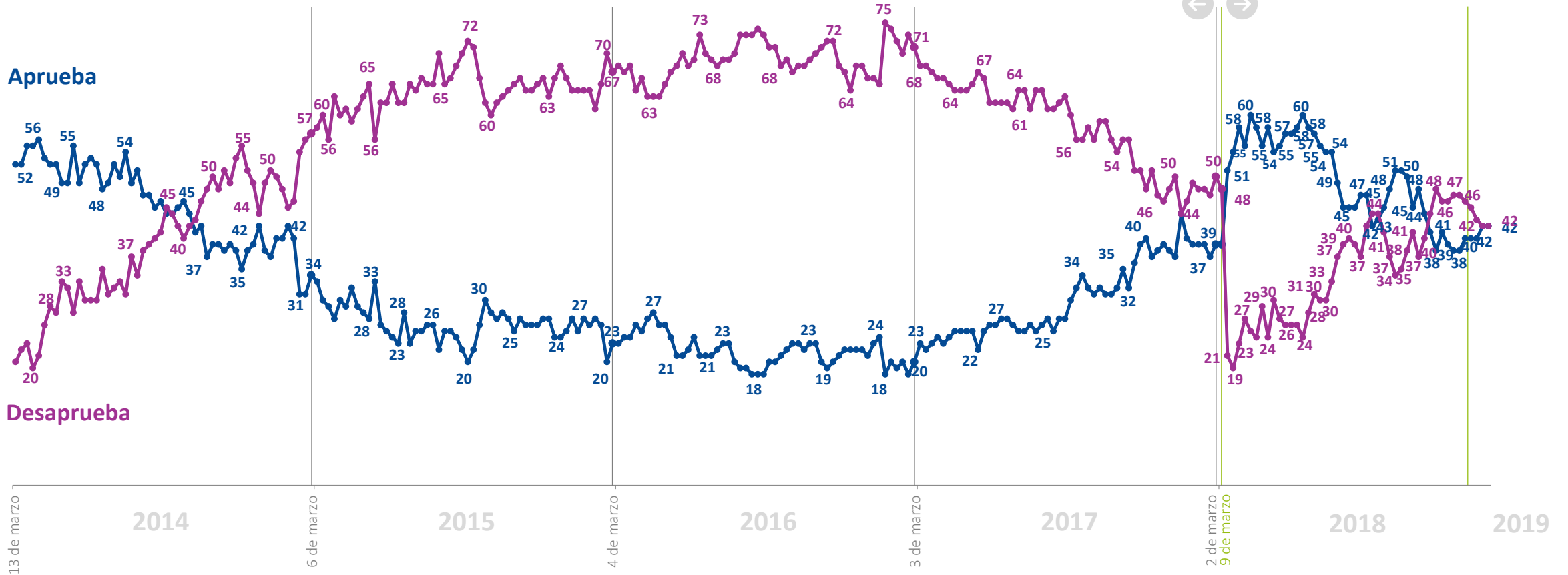


Se omiten categorías “Ni aprueba ni desaprueba” y “No sabe, No responde”

Histórico. Aprobación presidencial



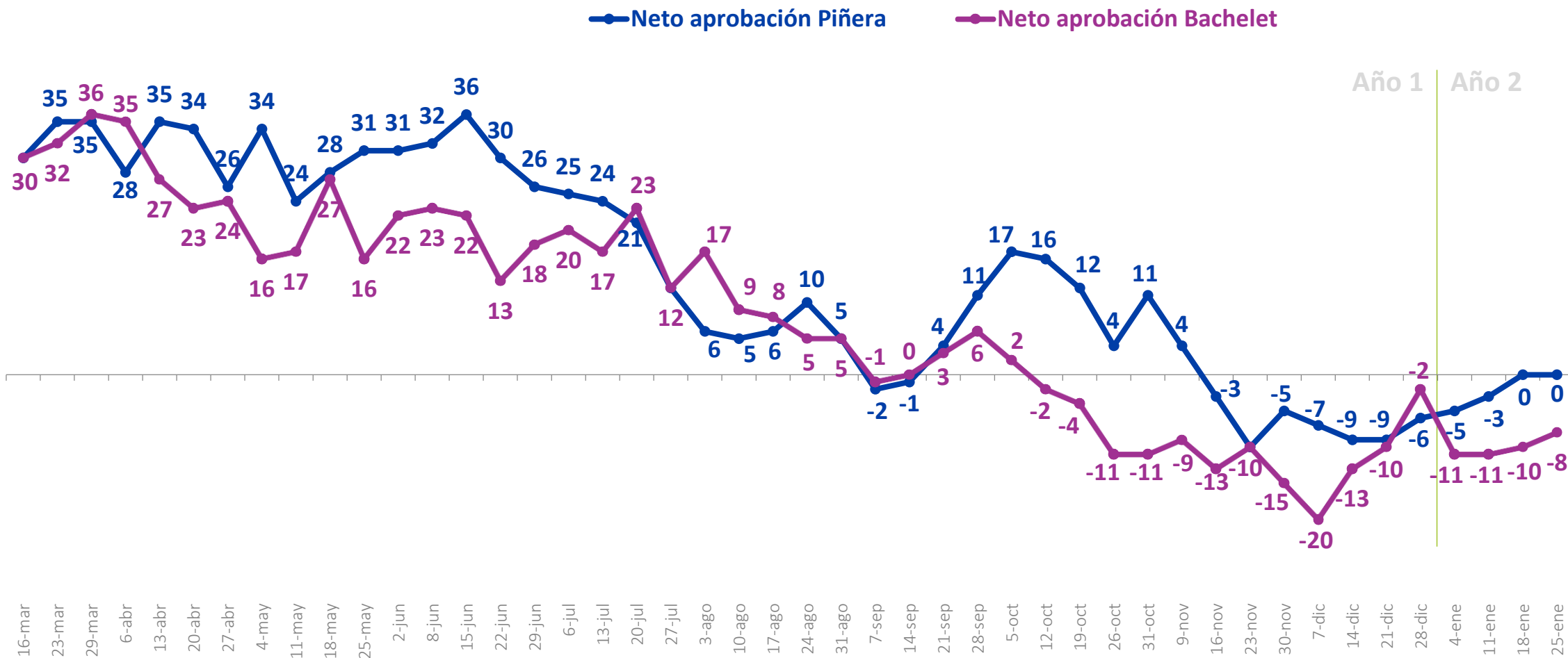
Michelle Bachelet
Sebastián Piñera



Se omiten categorías "Ni aprueba ni desaprueba" y "No sabe, No responde"

Neto de aprobación presidencial

(% aprobadores – desaprobadores)



*Diferencia entre aprobadores y desaprobadores

Razones de aprobación al Presidente Piñera

¿Cuáles son las principales razones por las que usted aprueba al Presidente Piñera? Espontánea

Enero semana 3



Enero semana 4



Razones de desaprobación al Presidente Piñera

¿Cuáles son las principales razones por las que usted desaprueba al Presidente Piñera? Espontánea

Enero semana 3



Enero semana 4



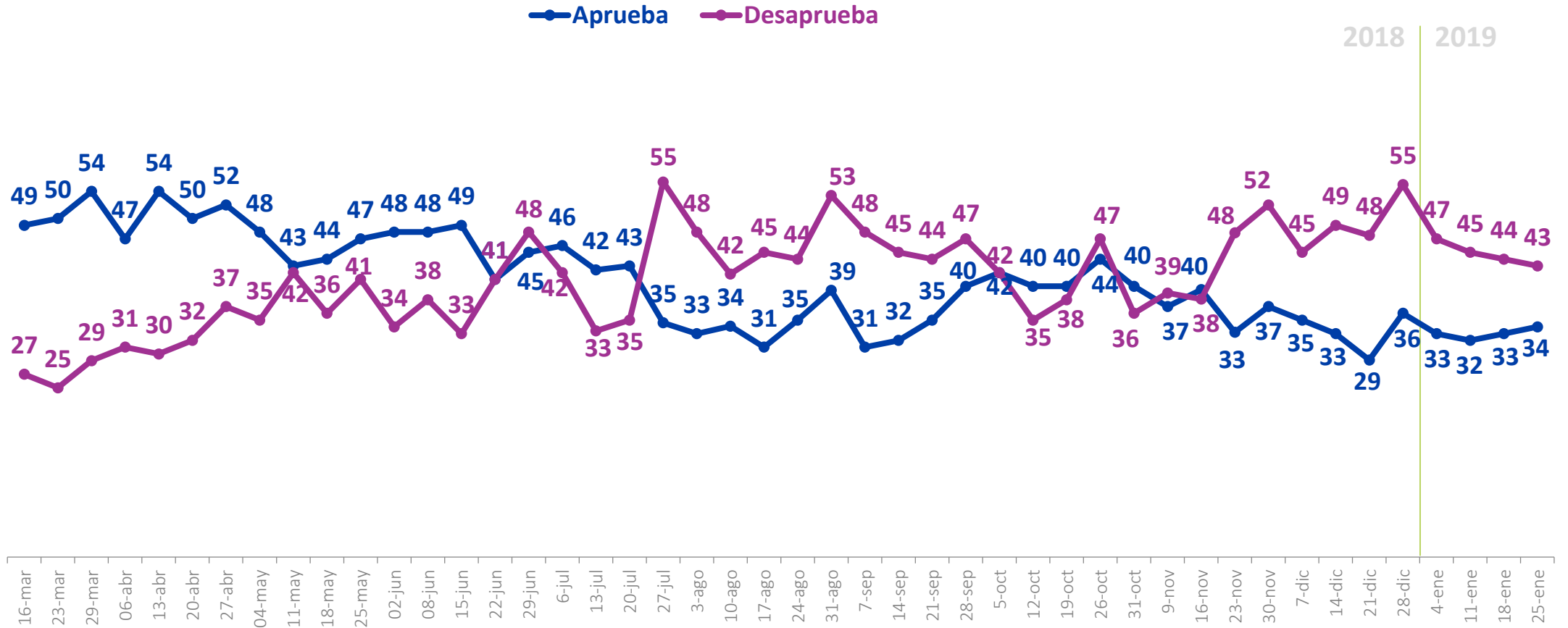
GABINETE



SEBASTIÁN PIÑERA
PRESIDENTE 2018-2022

Aprobación Gabinete

En general, ¿Usted aprueba o desaprueba el desempeño del actual equipo de ministras y ministros del Presidente Piñera? %



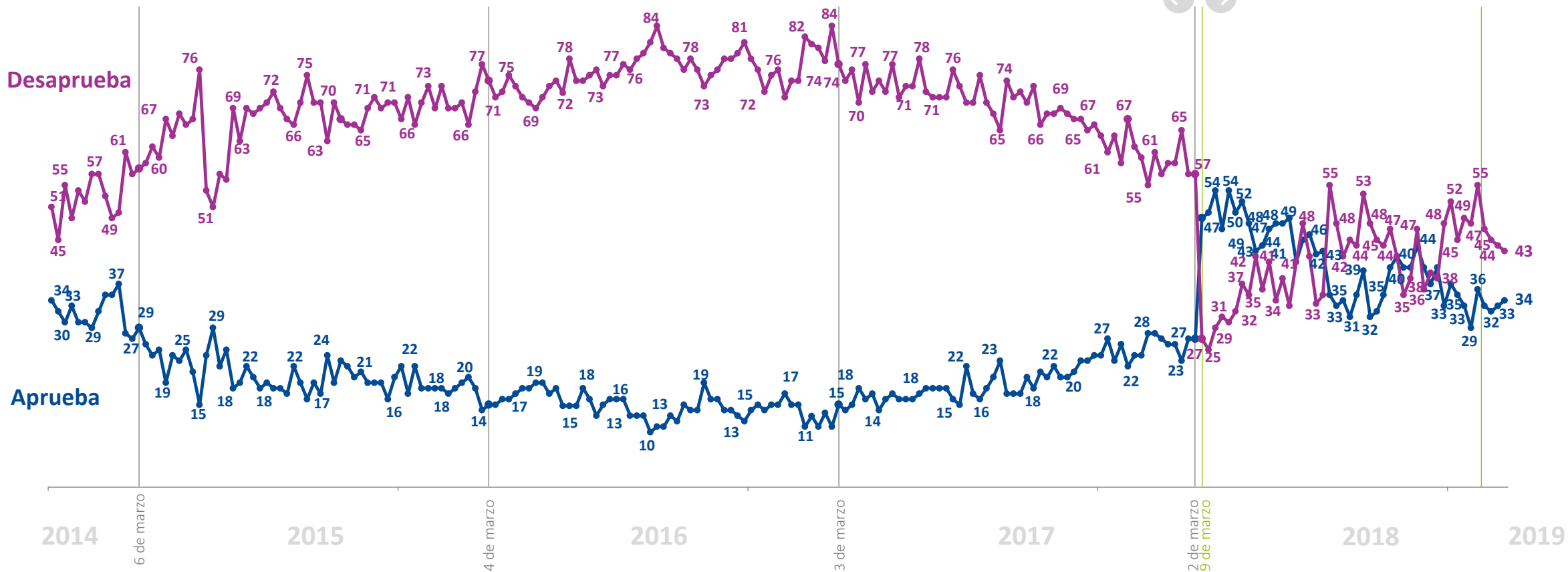
Se omiten categorías “Ni aprueba ni desaprueba” y “No sabe, No responde”

Histórico. Aprobación gabinete



Michelle Bachelet

Sebastián Piñera

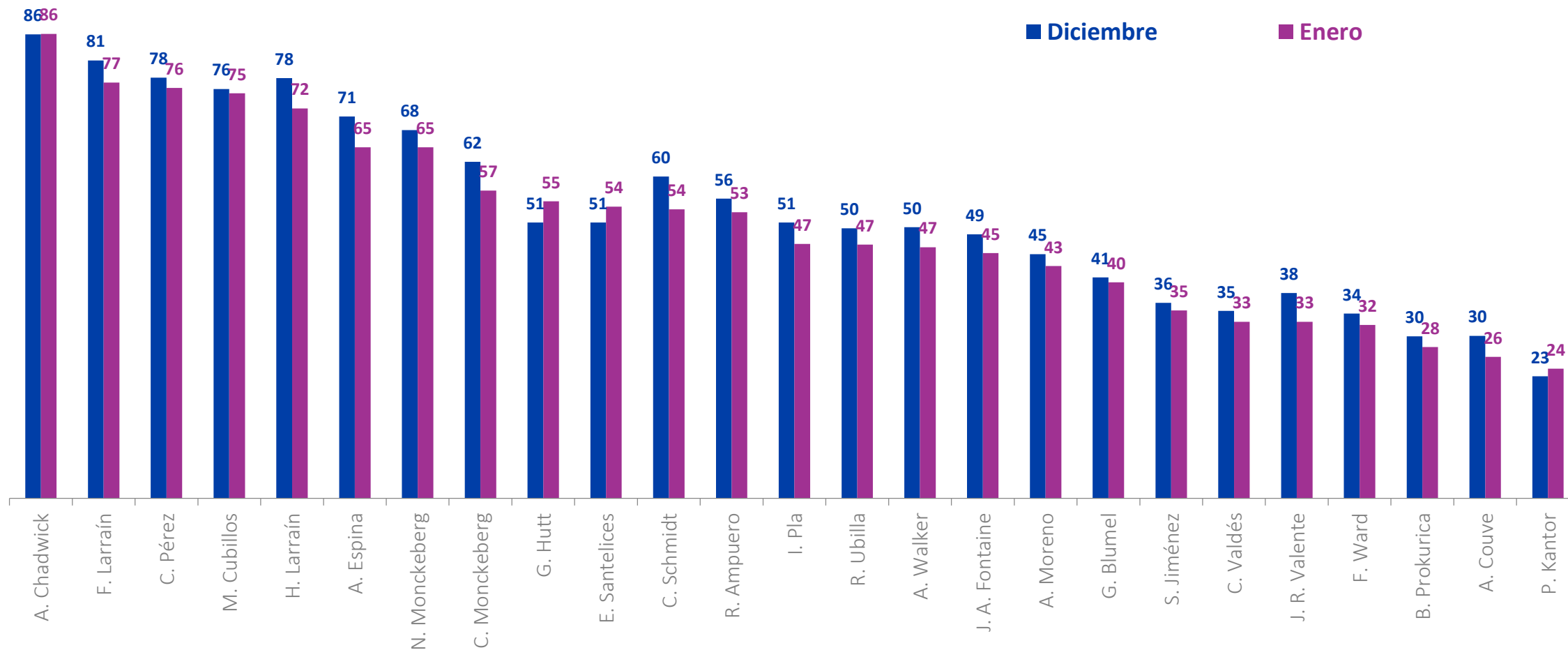


Se omiten categorías "Ni aprueba ni desaprueba" y "No sabe, No responde"

Conocimiento equipo de gobierno

¿Usted conoce o ha oído hablar de los siguientes ministros y/o subsecretarios?

% Que conoce



Conocimiento equipo de gobierno

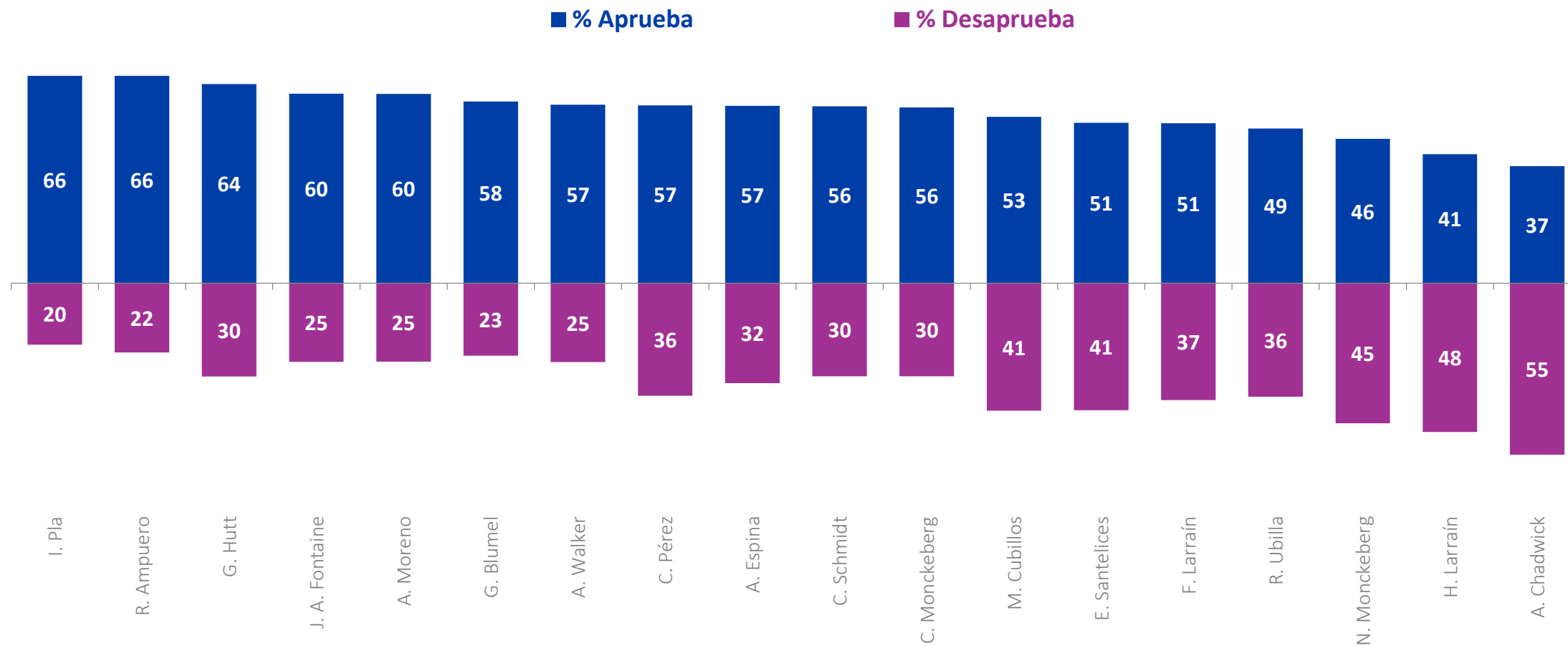
¿Usted conoce o ha oído hablar de los siguientes ministros y/o subsecretarios?

% Que conoce

	Marzo 2018	Abril 2018	Mayo 2018	Junio 2018	Julio 2018	Agosto 2018	Septiembre 2018	Octubre 2018	Noviembre 2018	Diciembre 2018	Enero 2019
A. Chadwick	85	82	83	85	82	84	84	83	88	86	86
F. Larraín	79	82	84	81	81	80	80	79	85	81	77
C. Pérez	81	79	79	76	77	82	78	77	80	78	76
M. Cubillos	54	58	57	60	60	73	77	73	78	76	75
H. Larraín	80	80	80	82	80	78	78	76	81	78	72 ↓
A. Espina	70	69	67	68	68	67	67	66	71	71	65 ↓
N. Monckeberg	67	67	70	67	68	70	65	65	70	68	65
C. Monckeberg	65	60	61	60	61	61	60	60	62	62	57 ↓
G. Hutt	29	39	38	39	40	41	44	45	52	51	55
E. Santelices	39	49	54	47	52	56	52	51	51	51	54
C. Schmidt						62	66	58	56	60	54 ↓
R. Ampuero	55	52	51	50	50	51	61	58	55	56	53
I. Pla	39	43	49	49	49	51	54	51	51	51	47
R. Ubilla	45	47	45	44	45	47	47	43	54	50	47
A. Walker	51	51	55	49	48	51	51	49	51	50	47
J. A. Fontaine	45	48	47	46	45	46	48	46	49	49	45
A. Moreno	47	46	42	40	42	44	41	40	47	45	43
G. Blumel	43	44	44	40	40	44	44	41	42	41	40
S. Jiménez	37	42	40	36	43	43	41	39	36	36	35
C. Valdés						38	39	32	37	35	33
J. R. Valente	35	36	36	35	42	41	38	35	40	38	33 ↓
F. Ward	37	35	37	33	34	34	34	35	37	34	32
B. Prokurica	33	33	35	33	32	30	31	30	32	30	28
A. Couve										30	26
P. Kantor	21	29	28	23	24	23	26	25	24	23	24

Aprobación equipo de gobierno

Independiente de sus posición política, ¿Usted aprueba o desaprueba la forma en cómo los siguientes ministros y/o subsecretarios están desarrollando su labor? %



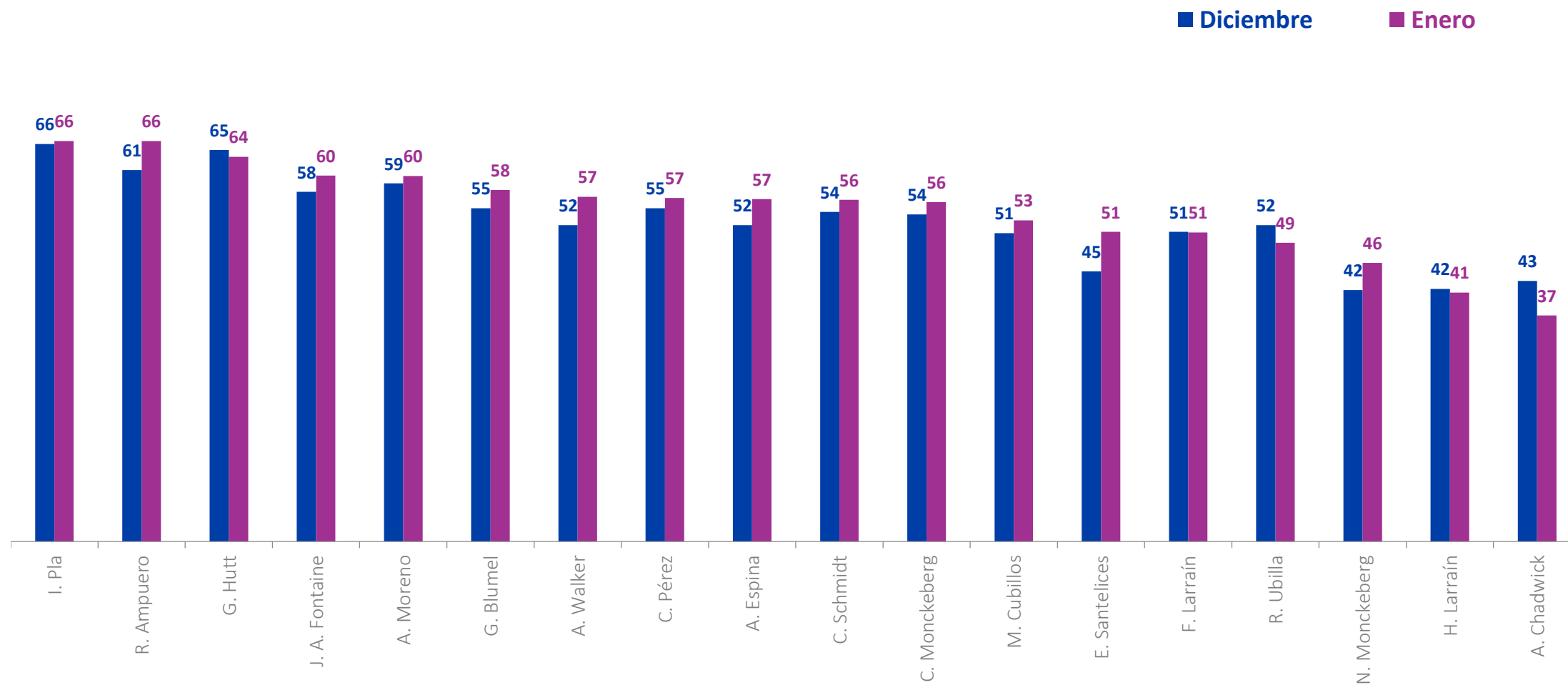
Casos: En base a conocimiento de cada ministro. Se omiten categorías “Ni aprueba ni desaprueba” y “No sabe, no responde”.

*Se grafican ministros/as con más del 40% de conocimiento.

Aprobación equipo de gobierno

Independiente de sus posición política, ¿Usted aprueba o desaprueba la forma en cómo los siguientes ministros y/o subsecretarios están desarrollando su labor?

% Aprueba



Aprobación equipo de gobierno

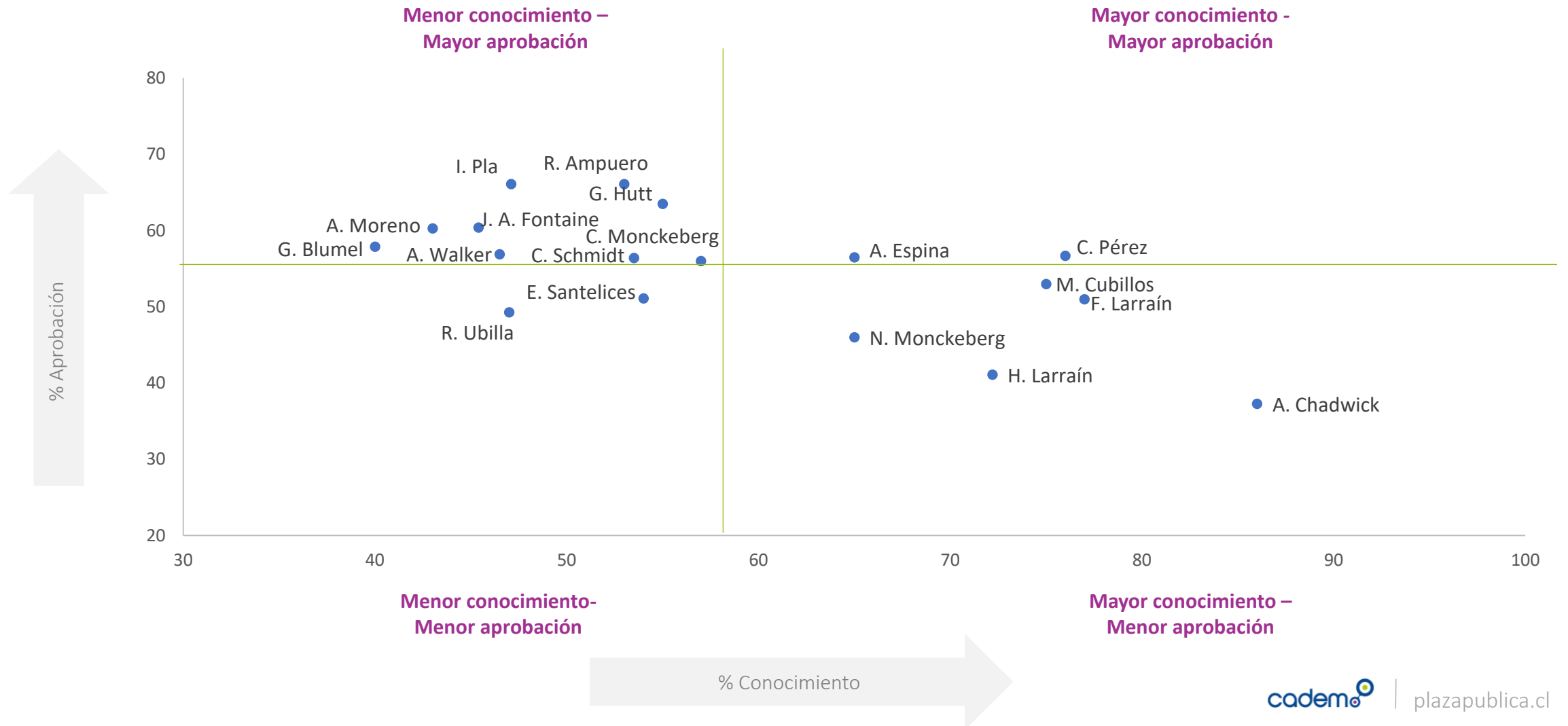
Independiente de sus posición política, ¿Usted aprueba o desaprueba la forma en cómo los siguientes ministros y/o subsecretarios están desarrollando su labor?

% Aprueba

	Marzo 2018	Abril 2018	Mayo 2018	Junio 2018	Julio 2018	Agosto 2018	Septiembre 2018	Octubre 2018	Noviembre 2018	Diciembre 2018	Enero 2019
I. Pla	65	66	64	70	62	74	74	70	68	66	66
R. Ampuero	77	70	71	75	72	69	79	75	74	61	66 
G. Hutt					45	46	56	48	60	65	64
J. A. Fontaine	60	59	59	59	53	56	60	53	54	58	60
A. Moreno	64	64	63	65	63	61	65	61	60	59	60
G. Blumel	69	69	68	67	63	63	65	62	61	55	58
A. Walker	62	57	57	59	56	59	59	52	54	52	57 
C. Pérez	67	66	68	67	67	63	68	62	58	55	57
A. Espina	65	66	67	64	65	65	71	60	55	52	57 
C. Schmidt						50	53	51	51	54	56
C. Monckeberg	56	59	60	61	56	59	63	53	59	54	56
M. Cubillos	61	62	63	65	65	43	52	50	52	51	53
E. Santelices	59	45	40	44	35	42	46	46	48	45	51 
F. Larraín	66	64	58	58	57	54	60	56	50	51	51
R. Ubilla	67	65	65	65	65	59	66	62	52	52	49
N. Monckeberg	57	58	52	54	50	43	53	46	47	42	46
H. Larraín	54	49	46	47	44	47	53	44	45	42	41
A. Chadwick	63	60	64	61	60	55	59	58	45	43	37 

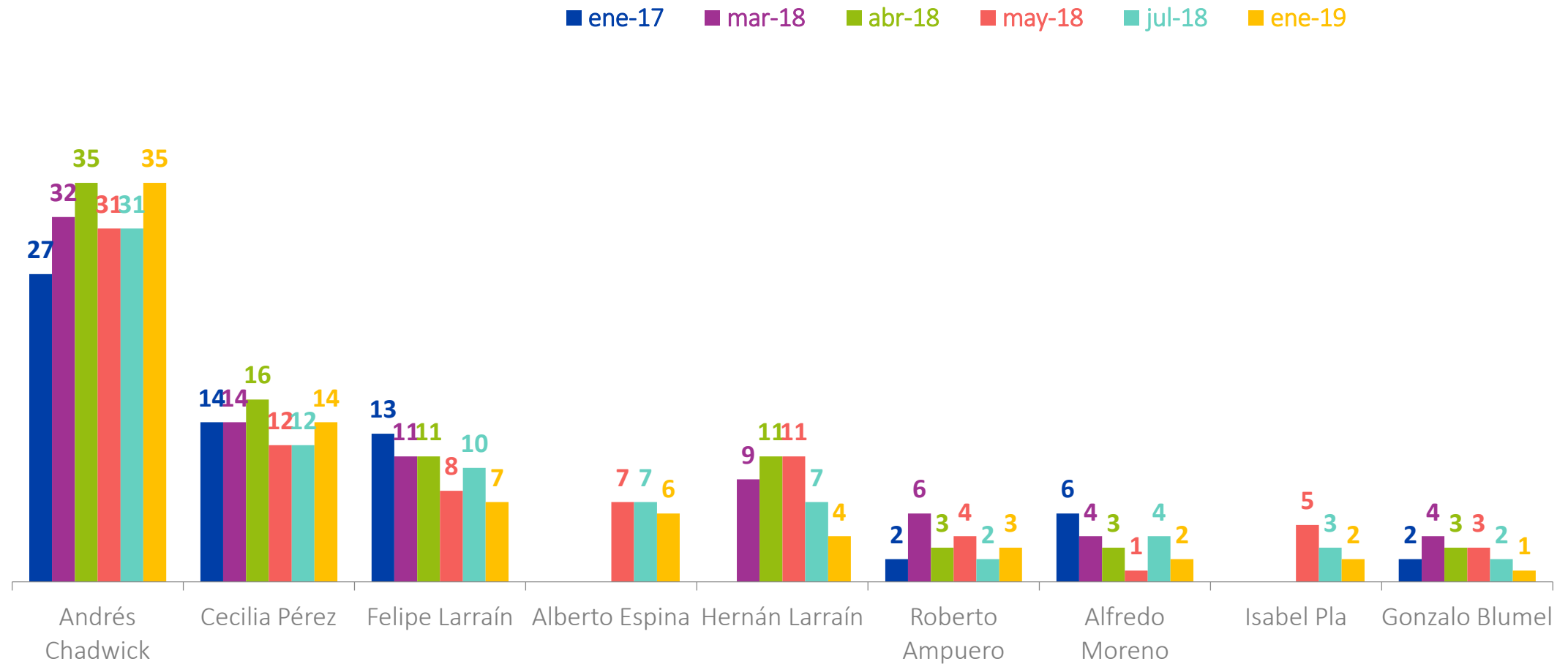
Mapa de posicionamiento Ministros

Conocimiento y evaluación de ministros/as en enero



Ministro/a más influyente

¿Quién cree usted que es el Ministro o Ministra más importante o influyente del gabinete de Sebastián Piñera? %



#

Admisión

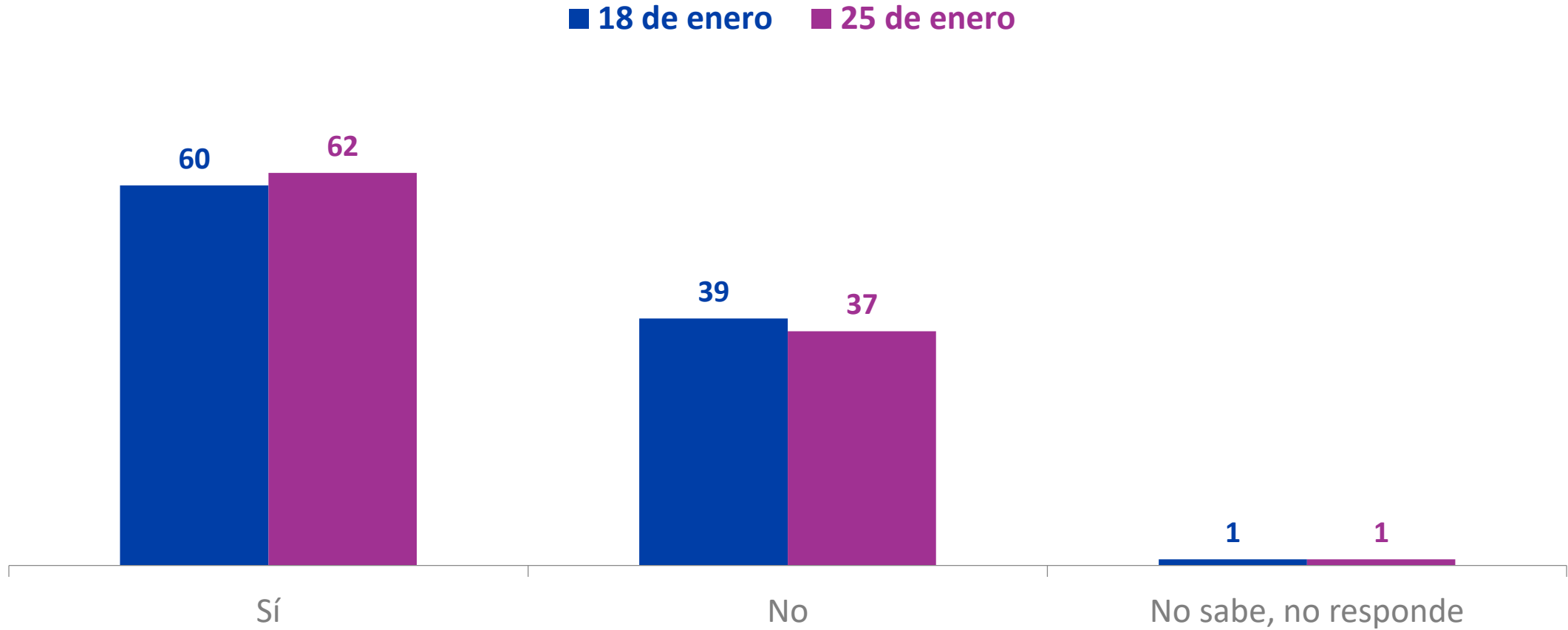
Just

PROYECTO
ADMISIÓN JUSTA



Conocimiento de Admisión Justa

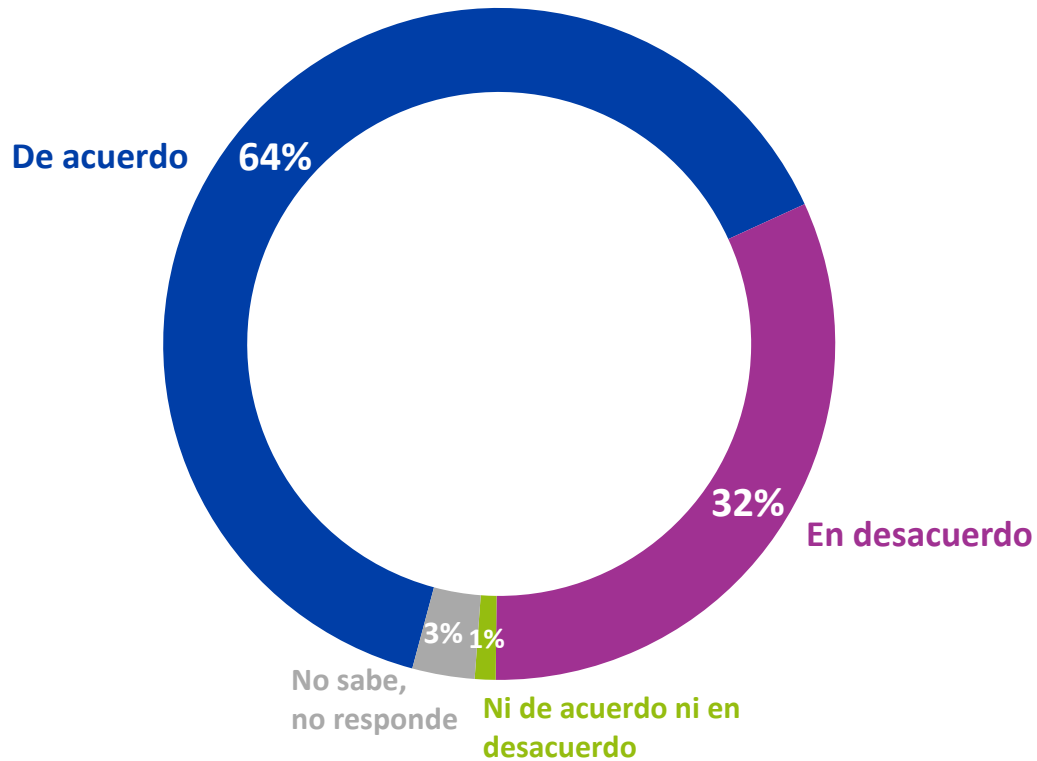
¿Conoce o ha oído hablar del proyecto del gobierno llamado Admisión Justa? %



Selección en liceos de alta exigencia

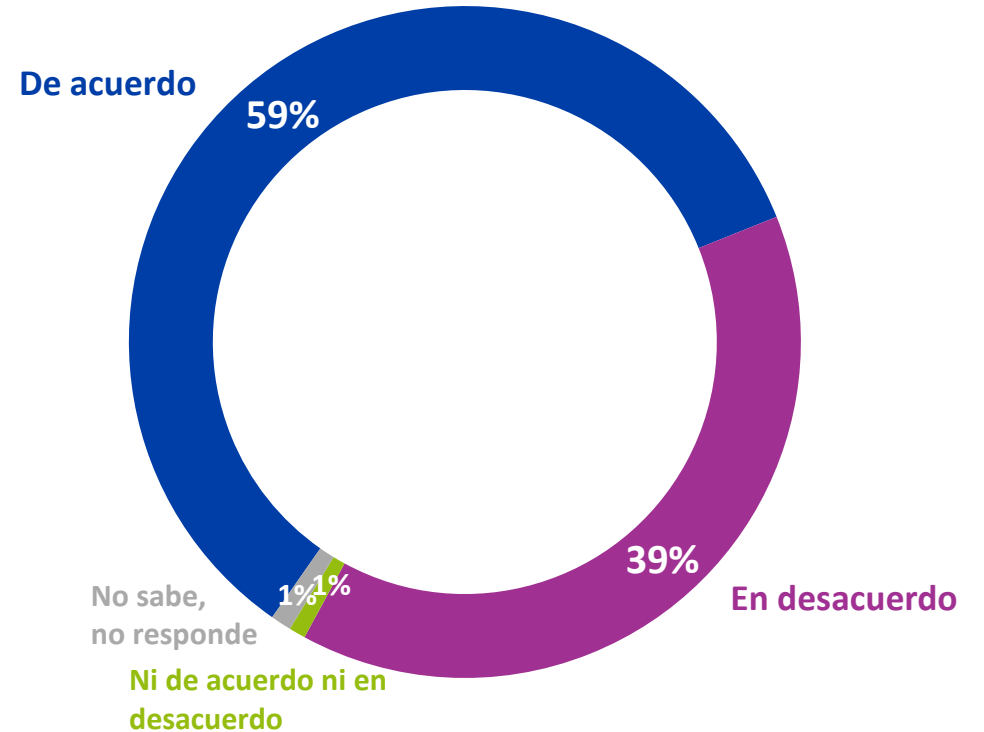
18 de Enero

¿Usted está de acuerdo o en desacuerdo con que los liceos emblemáticos, bicentenario y de alta exigencia académica puedan seleccionar a sus alumnos por **mérito académico**? %



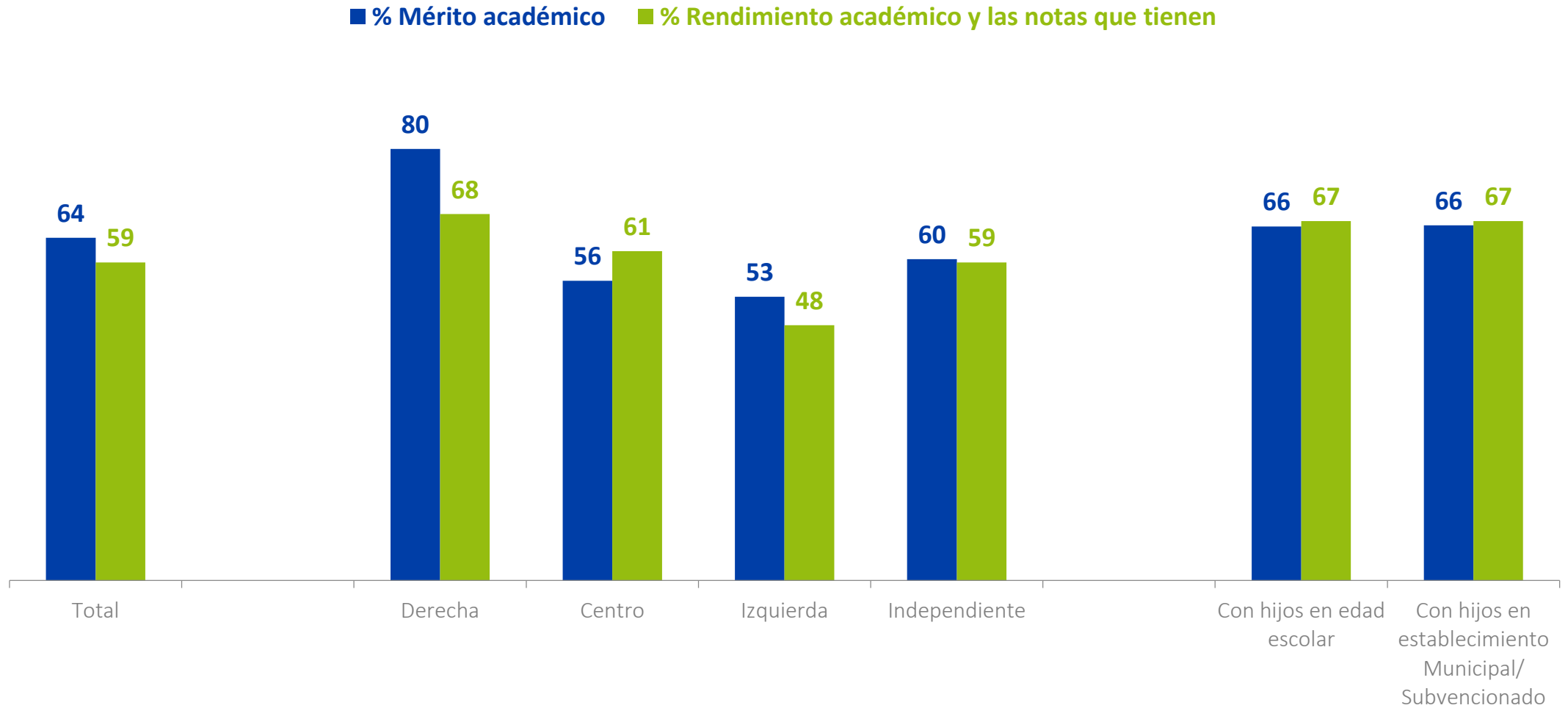
25 de Enero

¿Usted está de acuerdo o en desacuerdo con que los liceos emblemáticos, bicentenario y de alta exigencia académica puedan seleccionar a sus alumnos por **rendimiento académico y las notas que tienen**? %



Selección en liceos de alta exigencia

% Acuerdo

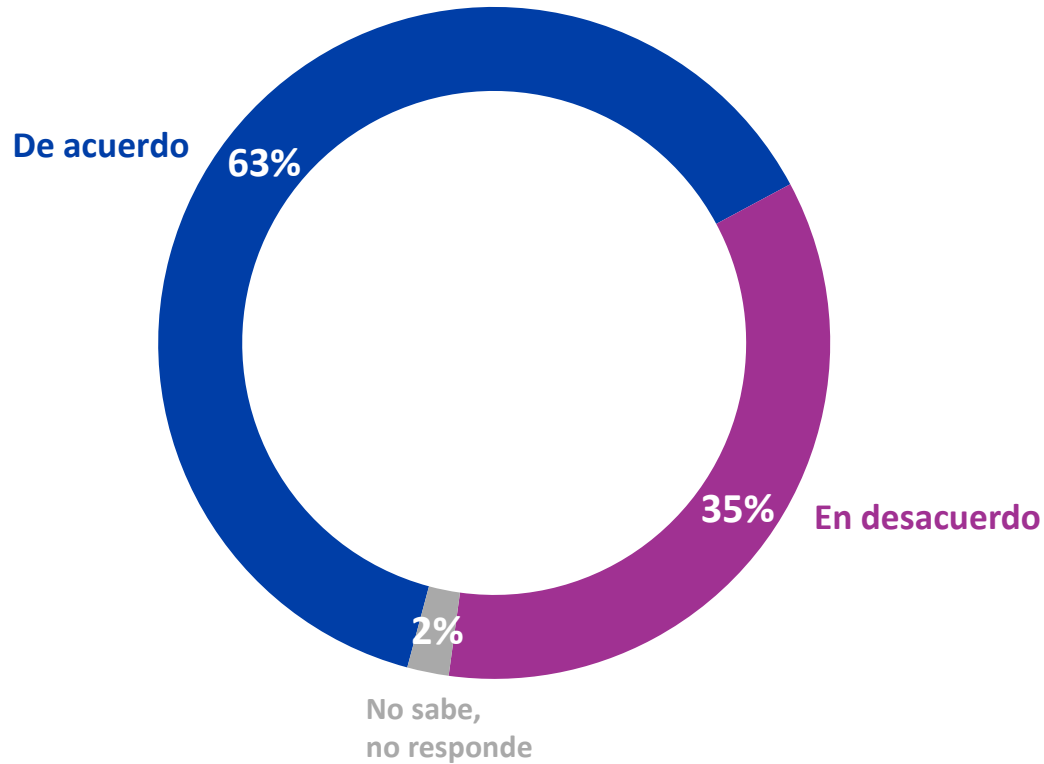


Casos: 706 en cada semana

Selección en liceos y colegios

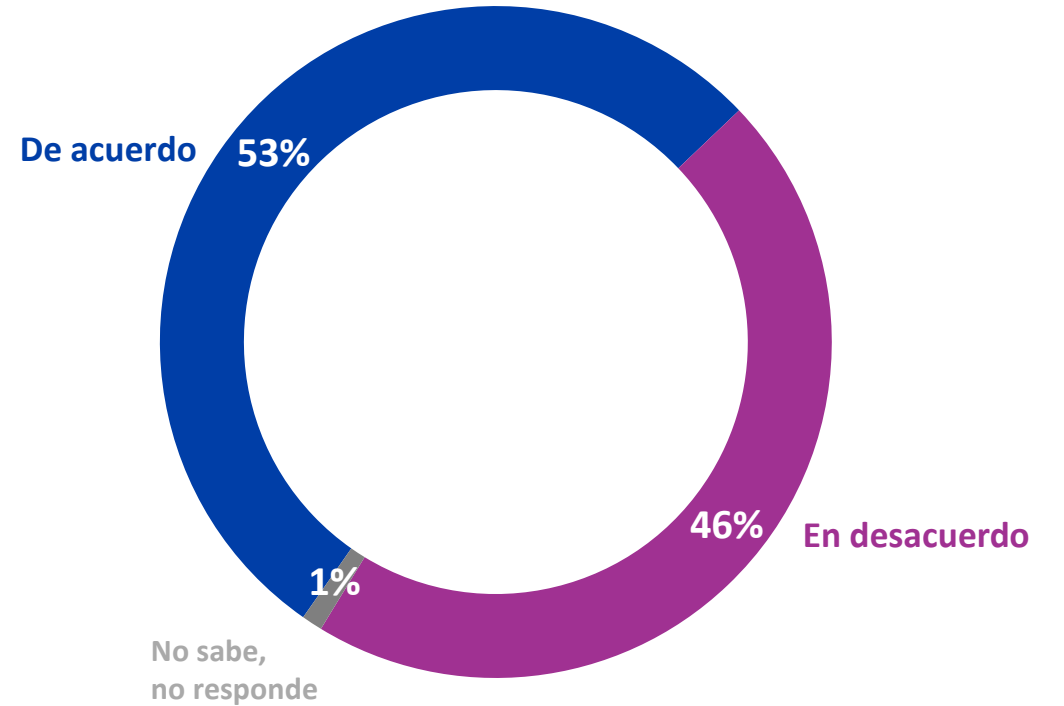
18 de Enero

¿Usted está de acuerdo o en desacuerdo con que liceos y colegios puedan seleccionar a sus alumnos por **mérito académico**? %



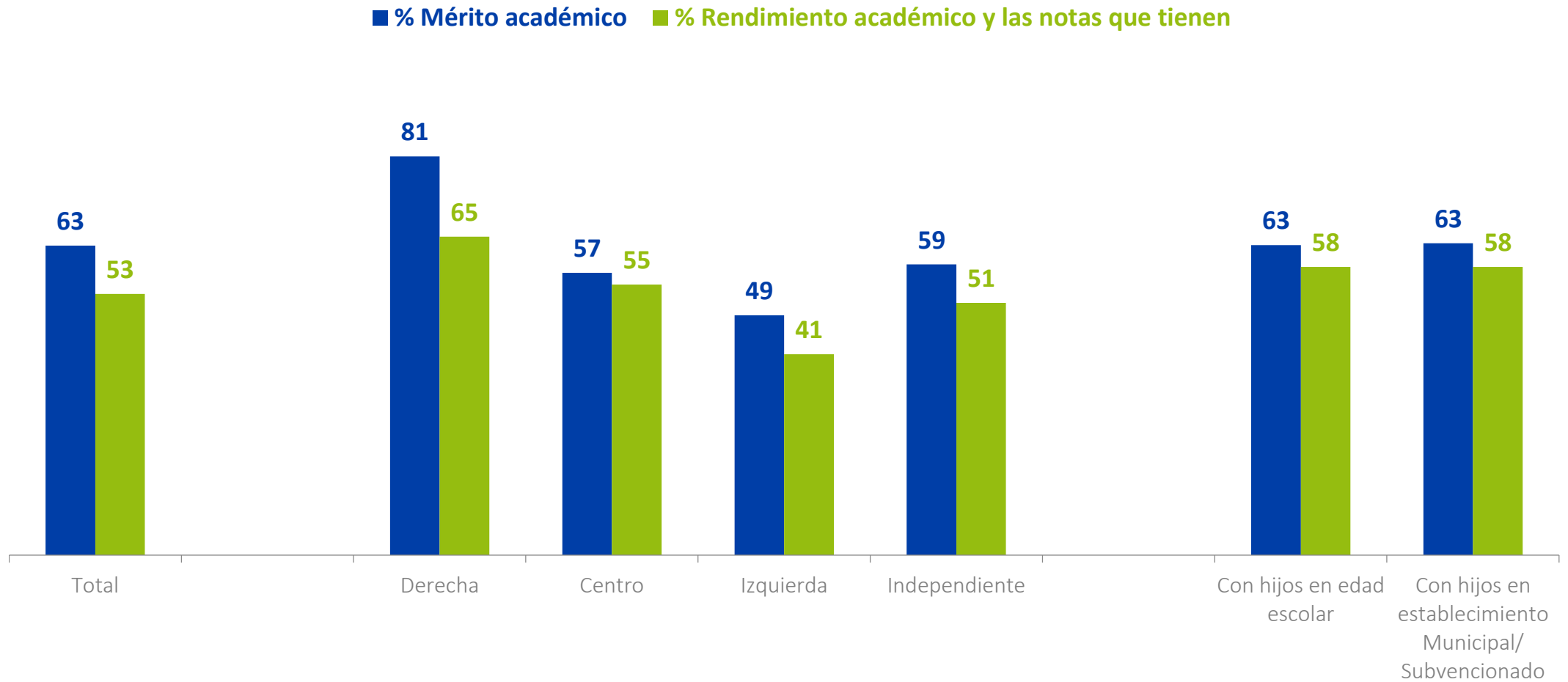
25 de Enero

¿Usted está de acuerdo o en desacuerdo con que liceos y colegios puedan seleccionar a sus alumnos por **rendimiento académico y las notas que tienen**? %



Selección en liceos y colegios

% Acuerdo

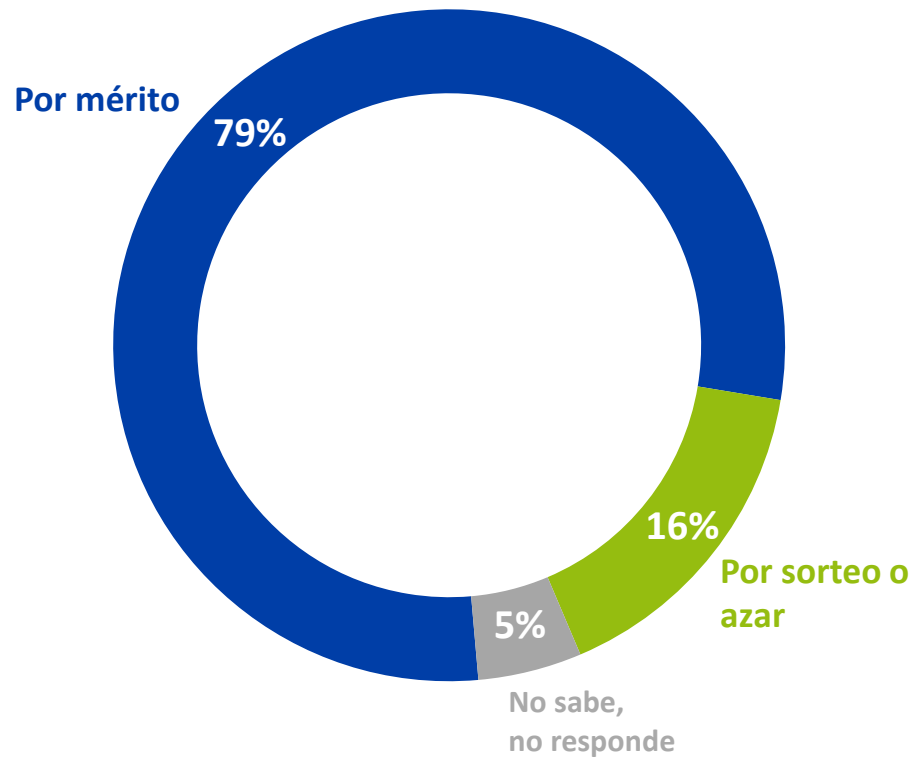


Casos: 706 en cada semana

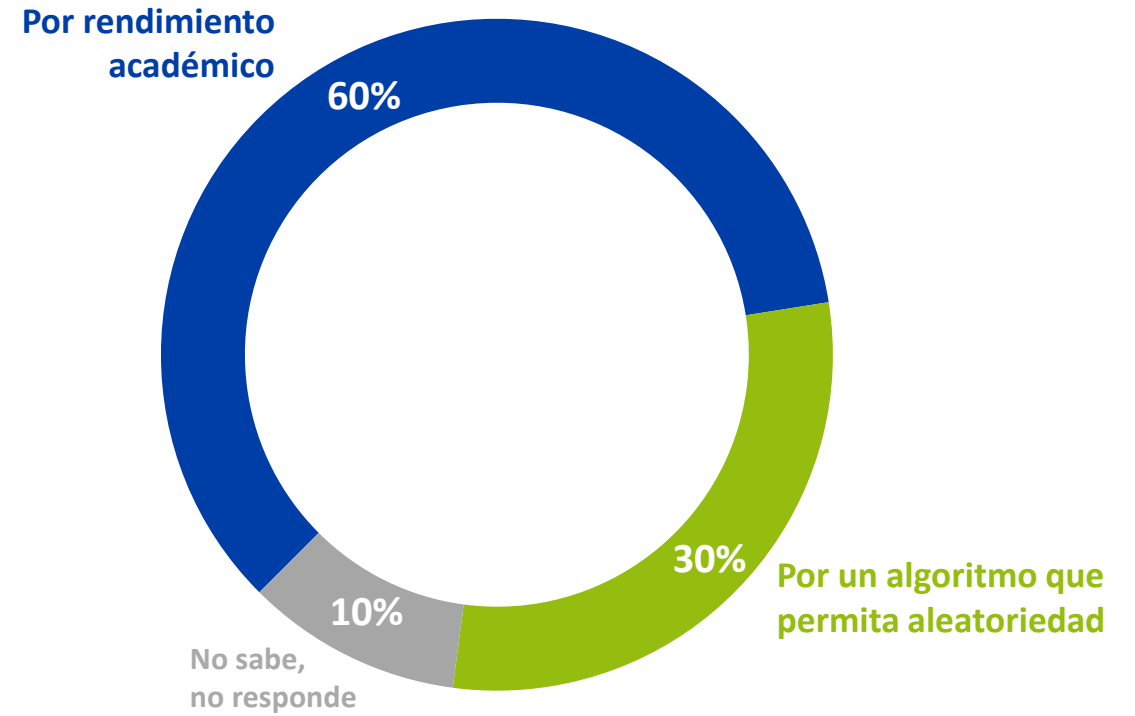
Selección por mérito/rendimiento vs. sorteo/algorithmo

¿Qué cree usted que hace que la educación escolar sea más justa? Que la selección de alumnos sea... %

18 de Enero

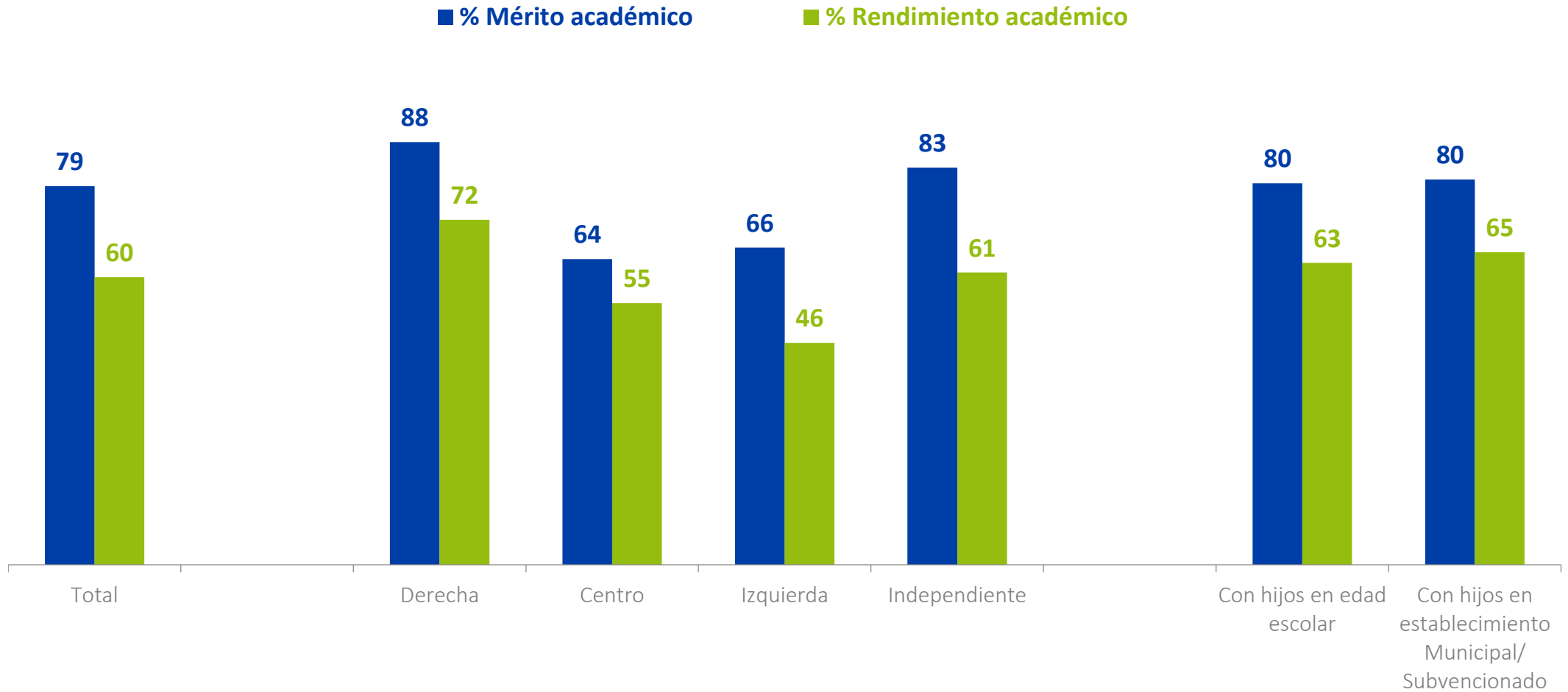


25 de Enero



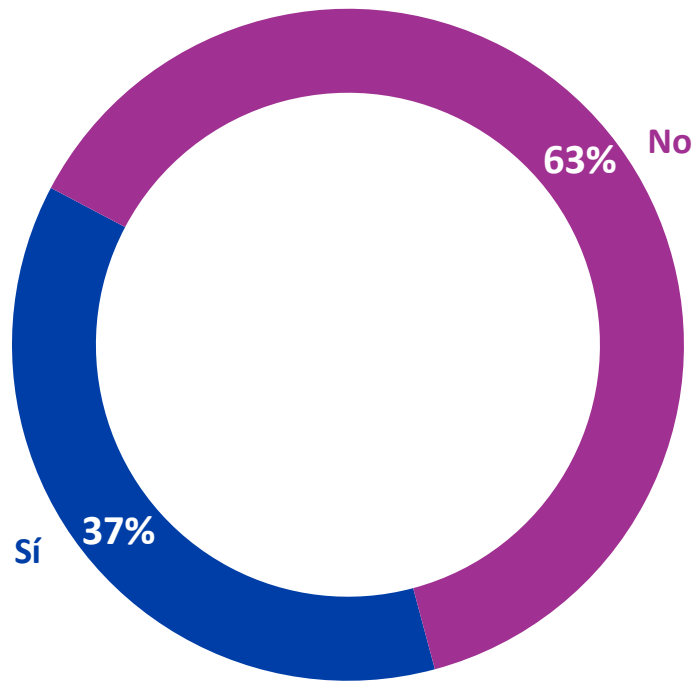
Selección por mérito vs. rendimiento

¿Qué cree usted que hace que la educación escolar sea más justa? Que la selección de alumnos sea... %



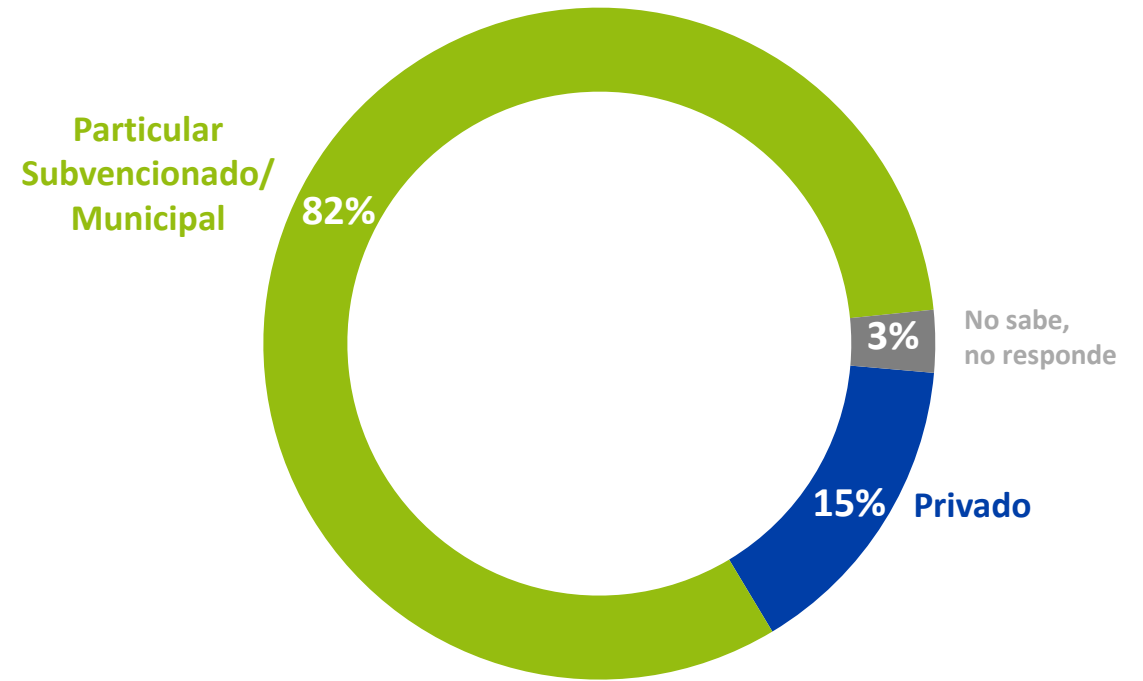
Hijos en edad escolar y tipo de establecimiento de hijos

¿Tiene usted hijos/as en edad escolar?
%



Casos: 706

¿A que tipo de establecimiento va su hijo/a?
%



Casos: Entre quienes tiene hijos/as en edad escolar



ECONOMÍA --- Y SOCIEDAD

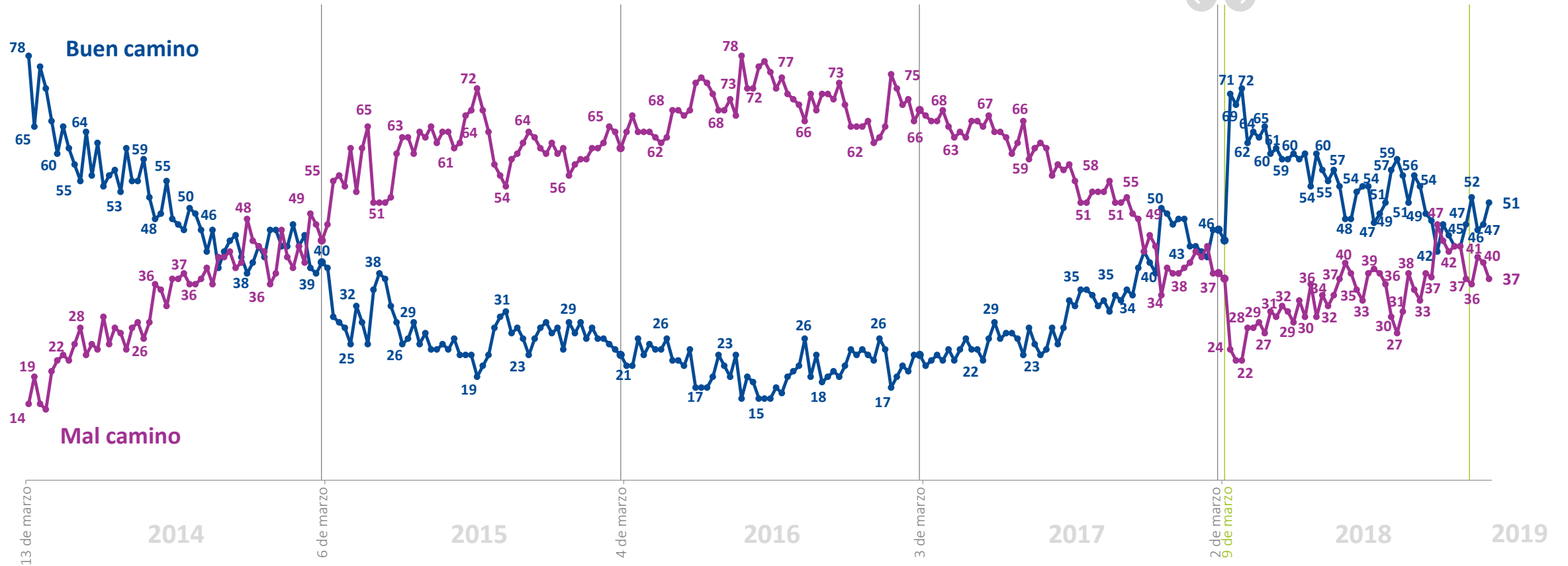
Evaluación del País

Pensando en todos los aspectos políticos, económicos y sociales, ¿Ud. cree que el país va por un buen camino o por un mal camino?



Michelle Bachelet

Sebastián Piñera



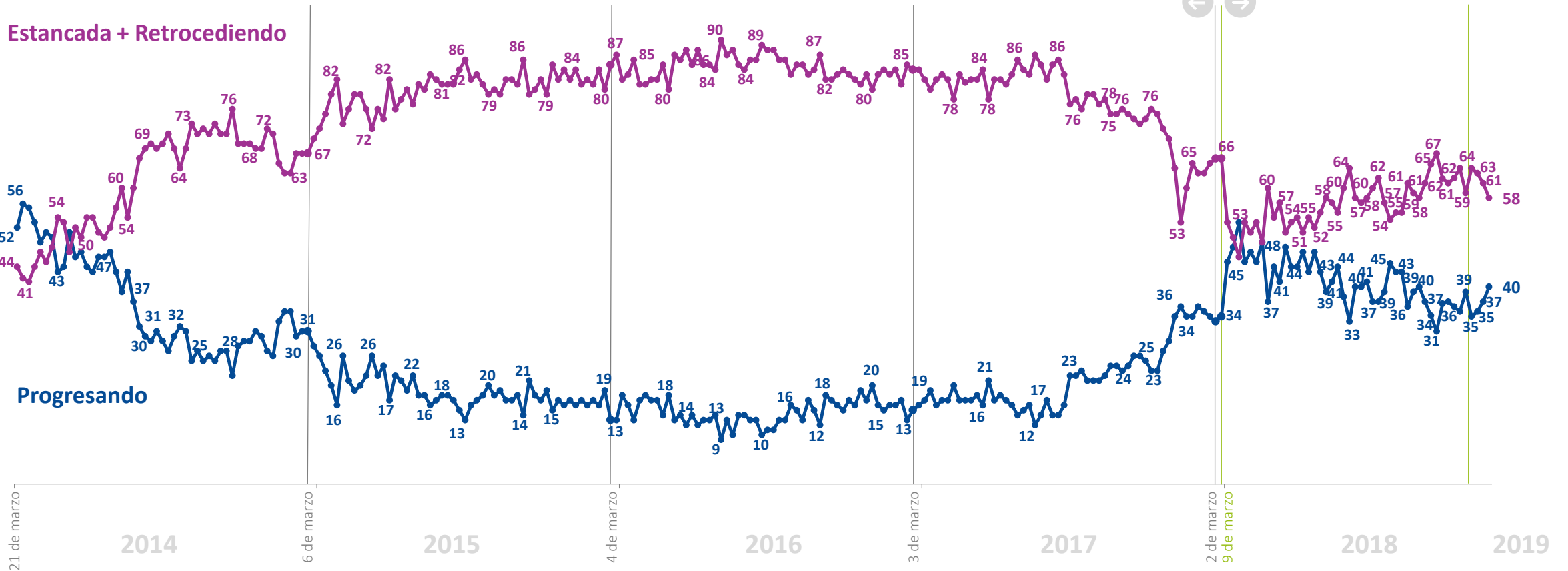
*La diferencia para completar 100% corresponde a las respuestas "Ni por el bueno ni por el malo" y "No sabe, no responde"

Percepción de progreso económico

¿Ud. cree que en el momento actual la economía chilena está: progresando, estancada o en retroceso?



Michelle Bachelet **Sebastián Piñera**



*La diferencia para completar 100% corresponde a la respuesta "No sabe, no responde"

Expectativas futuro del país

En general, ¿Cómo se siente usted acerca del futuro del país?

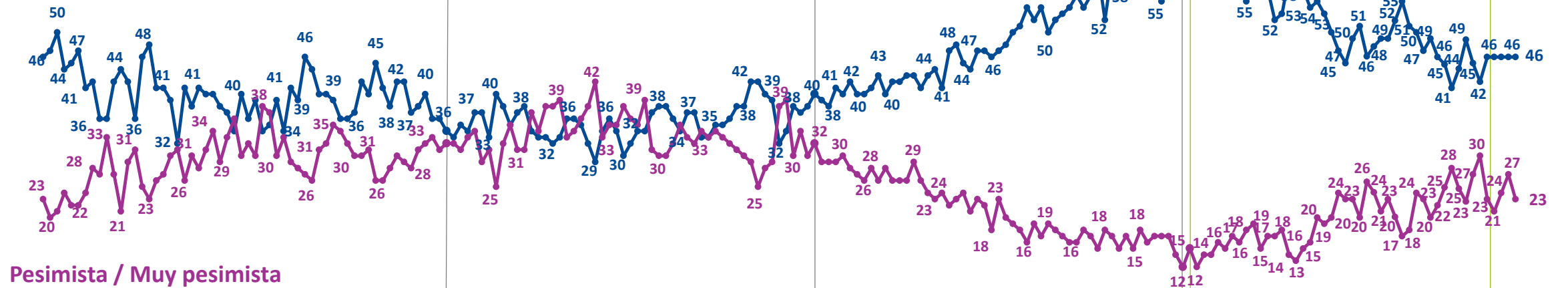


Michelle Bachelet

Sebastián Piñera



Muy optimista / Optimista



30 de enero 2015 4 de marzo 2016 3 de marzo 2017 2 de marzo 9 de marzo 2018 2019

*La diferencia para completar 100% corresponde a las respuestas "ni optimista ni pesimista" y "No sabe, no responde"

Evaluación económica personal y familiar

¿Cómo calificaría usted la situación económica actual de usted y su familia?

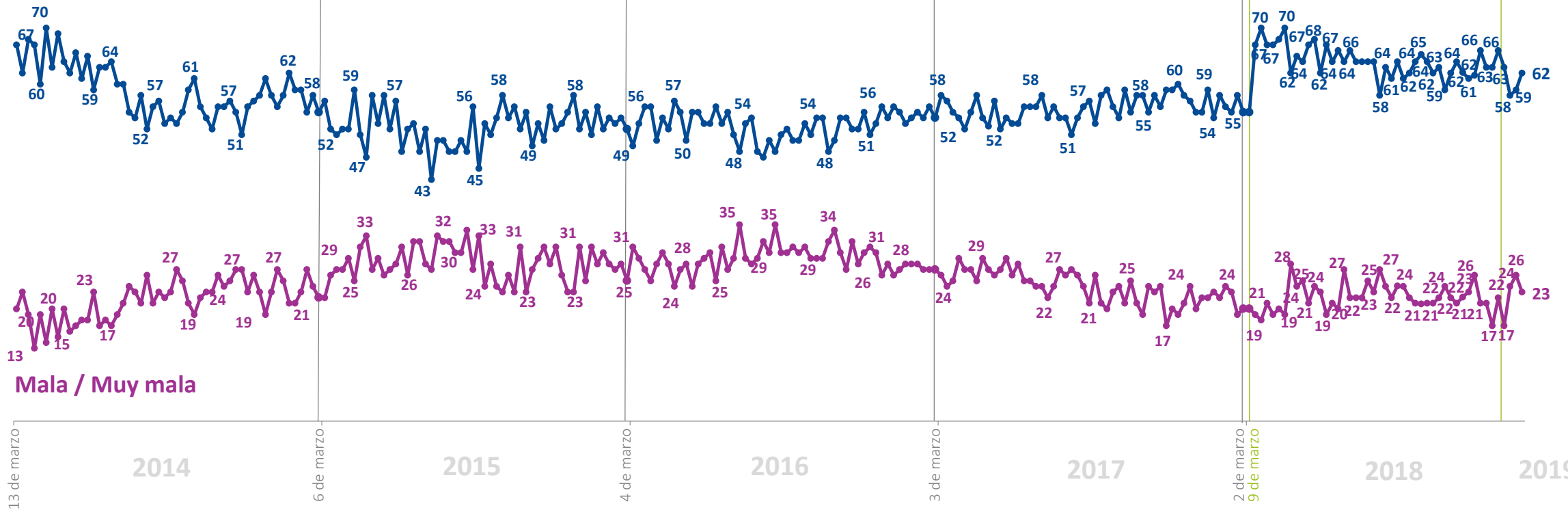


Michelle Bachelet

Sebastián Piñera



Muy buena / Buena



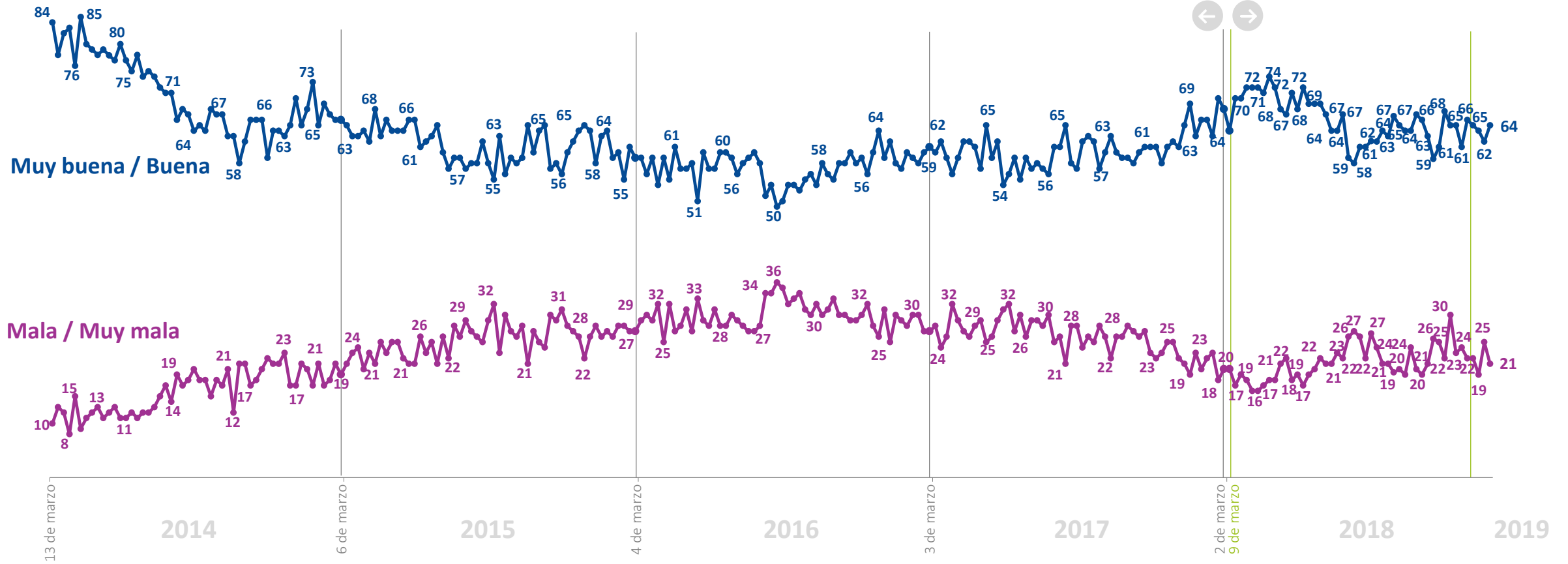
*La diferencia para completar 100% corresponde a las respuestas “ni buena ni mala” y “No sabe, no responde”

Percepción económica de las empresas

¿Cómo calificaría usted la situación económica actual de las empresas?



Michelle Bachelet
Sebastián Piñera



*La diferencia para completar 100% corresponde a las respuestas “ni buena ni mala” y “No sabe, no responde”

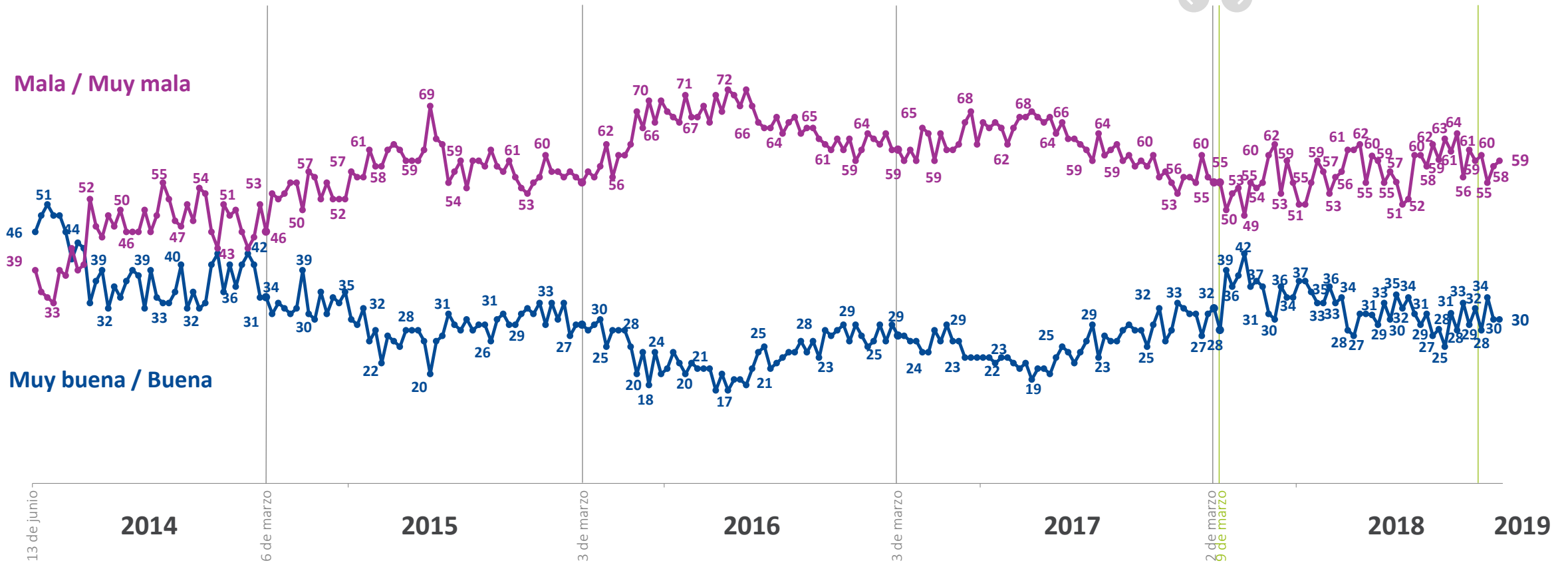
Expectativas de empleo

¿Cómo calificaría usted la situación actual del empleo en el país?



Michelle Bachelet

Sebastián Piñera




*La diferencia para completar 100% corresponde a las respuestas “ni buena ni mala” y “No sabe, no responde”

Expectativas de consumo

¿Cómo calificaría usted la situación económica de los consumidores para poder comprar bienes y servicios?



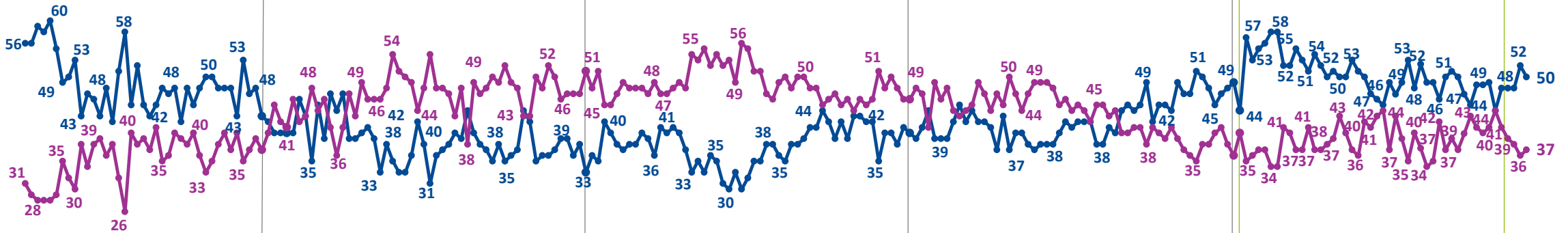
Michelle Bachelet



Sebastián Piñera



Muy buena / Buena



Mala / Muy mala

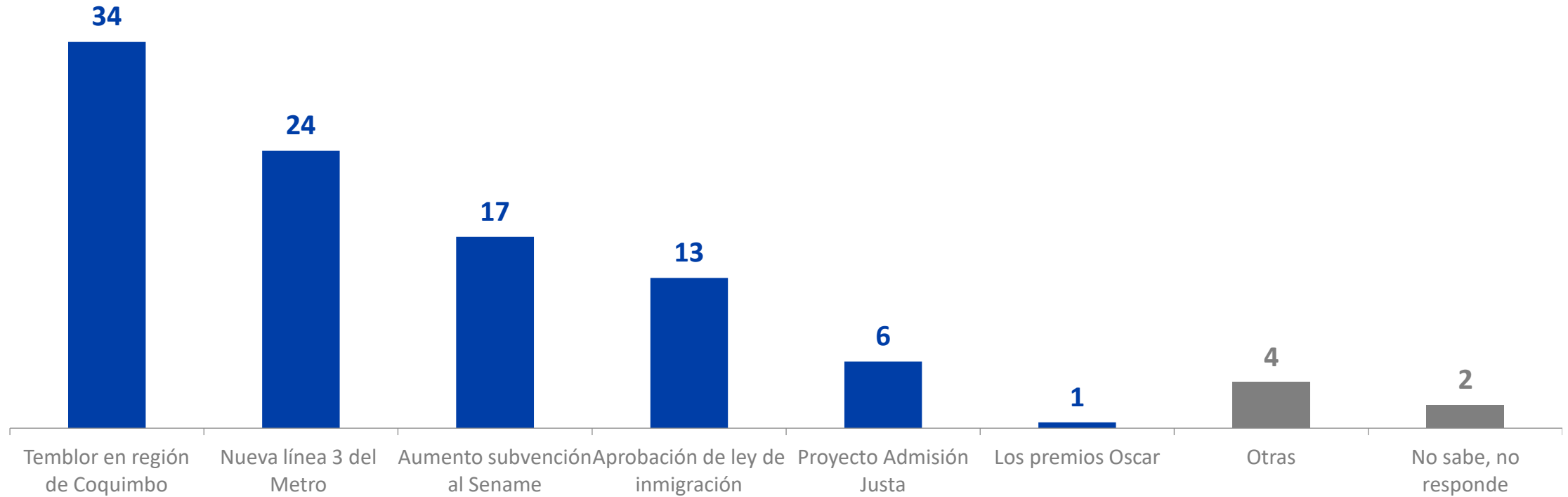


*La diferencia para completar 100% corresponde a las respuestas "ni buena ni mala" y "No sabe, no responde"

Noticia más importante de la semana

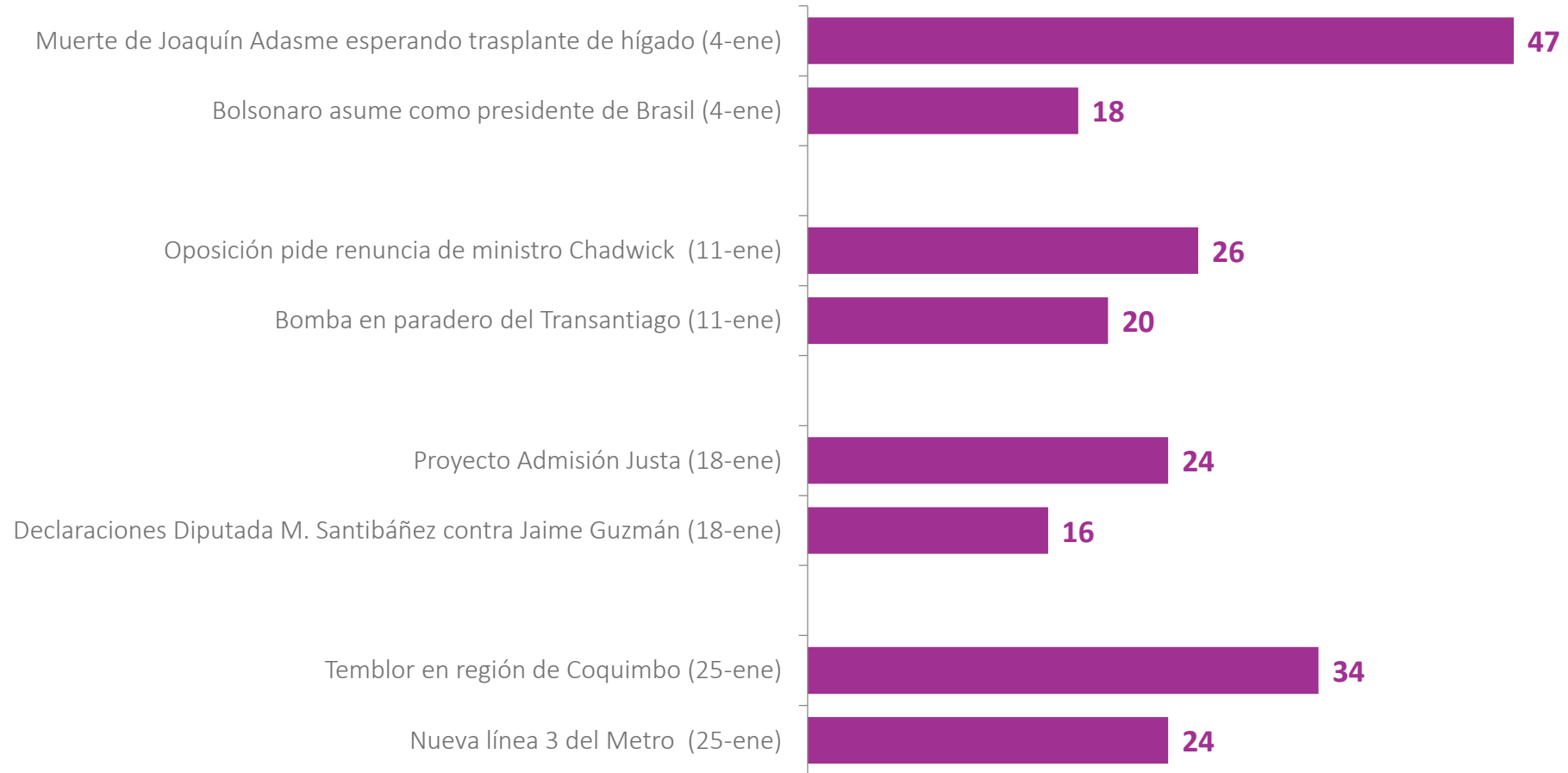
¿Me podría decir cuál considera usted que fue la noticia más importante de la semana?

% Alternativas dadas



Noticia más importante de la semana. Comparativo

¿Me podría decir cuál considera usted que fue la noticia más importante de la semana? %





plazapublica@cadem.cl



[/plazapublicacadem](https://www.facebook.com/plazapublicacadem)



[/plazacadem](https://twitter.com/plazacadem)

www.plazapublica.cl