

# Indicador de Aprobación de Gobierno



Santiago, noviembre de 2018

# Ficha Técnica



## Metodología

Indicador en base a estudio cuantitativo probabilístico, con doble marco muestral: 1. Mayores de 18 años, residentes en hogares con teléfono fijo y 2. Personas mayores de 18 años con celular.

## Técnica

Entrevista telefónica aplicada a través del sistema CATI (Computer Assisted Telephone Interview).

## Universo

Población mayor de 18 años con acceso a teléfono de red fija o celulares residente en las principales ciudades de las 15 regiones del país.

## Diseño Muestral

Muestreo probabilístico con selección aleatoria de teléfonos y entrevistados. La selección de entrevistado (red fija) se efectuó a través del método del último cumpleaños del hogar; en celulares se omite esta etapa. No se utilizaron reemplazos dentro del hogar.

## Tamaño de la muestra

1100 personas entrevistadas. Teléfonos de red fija (855) | Celulares (245)

## Nivel de precisión

El error muestral se estima en +/- 3% con supuestos de varianza máxima y 95% de confianza

## Ponderación

Los datos fueron ponderados por región, sexo, grupo socioeconómico y edad.

## Periodo de Recolección

Entre el 7 y 27 de Noviembre 2018

# Registro de noticias



Fecha	Hito
03-nov	Francia concede asilo a condenado en Chile por el asesinato de Jaime Guzmán
06-nov	Economía crece 2,3 %en septiembre, el menor registro del año
<b>07-nov</b>	<b>INICIO DE CAMPO</b>
09-nov	Comandante en Jefe del Ejército (R) es condenado por participación en Caravana de la Muerte
09-nov	Gobierno lanza campaña contra violencia a la mujer
10-nov	Ejército realiza la mayor renovación de su alto mando desde 1990.
13-nov	Aula Segura se aprueba tras 54 días de trámite en el Congreso.
15-nov	Operativo tras robo de autos deja un comunero mapuche muerto en la Araucanía
19-nov	Remezón en Carabineros por grabación destruida en el caso Catrillanca
20-nov	Se registran 21 hechos de violencia tras el caso Catrillanca
21-nov	Intendente de La Araucanía renuncia a una semana de la muerte de Camilo Catrillanca
23-nov	Caso Catrillanca: Intendente Atton se instala en La Araucanía y Presidente Piñera viaja a Temuco
23-nov	Ministro Espina cita al Jefe del Ejército tras polémicas declaraciones
24-nov	Comandante en Jefe del Ejército se disculpa tras reprimenda del Gobierno
27-nov	México otorga extradición de frentista procesado por asesinato de Jaime Guzmán
<b>27-nov</b>	<b>TÉRMINO DEL CAMPO</b>
27-nov	Presidente Piñera promulga Ley de Identidad de Género
28-nov	Presidente del directorio de TVN renuncia y devela compleja situación institucional

Agradecemos el apoyo de



# Gobierno de Sebastián Piñera cae a un 44% de aprobación

## 1. Gobierno de Sebastián Piñera baja su aprobación durante noviembre

En un mes marcado por la muerte del comunero mapuche Camilo Catrillanca, la aprobación al gobierno de Sebastián Piñera cae 4 puntos porcentuales, alcanzando el 44%, una disminución significativa desde el punto de vista estadístico.

La desaprobación al Gobierno, en tanto, sube de 46% a 49%.

## 2. La desaprobación del gobierno supera por segunda vez en el año a su aprobación

Es la segunda vez en el año del Gobierno de Sebastián Piñera donde la desaprobación resulta más alta que la aprobación, esta vez con una brecha de 5 puntos porcentuales (en septiembre, primer mes en el que ocurre esta situación, la diferencia era de 2 puntos).

## 3. La desaprobación de noviembre 2018 es 16 puntos porcentuales más alta que la obtenida en noviembre de 2010

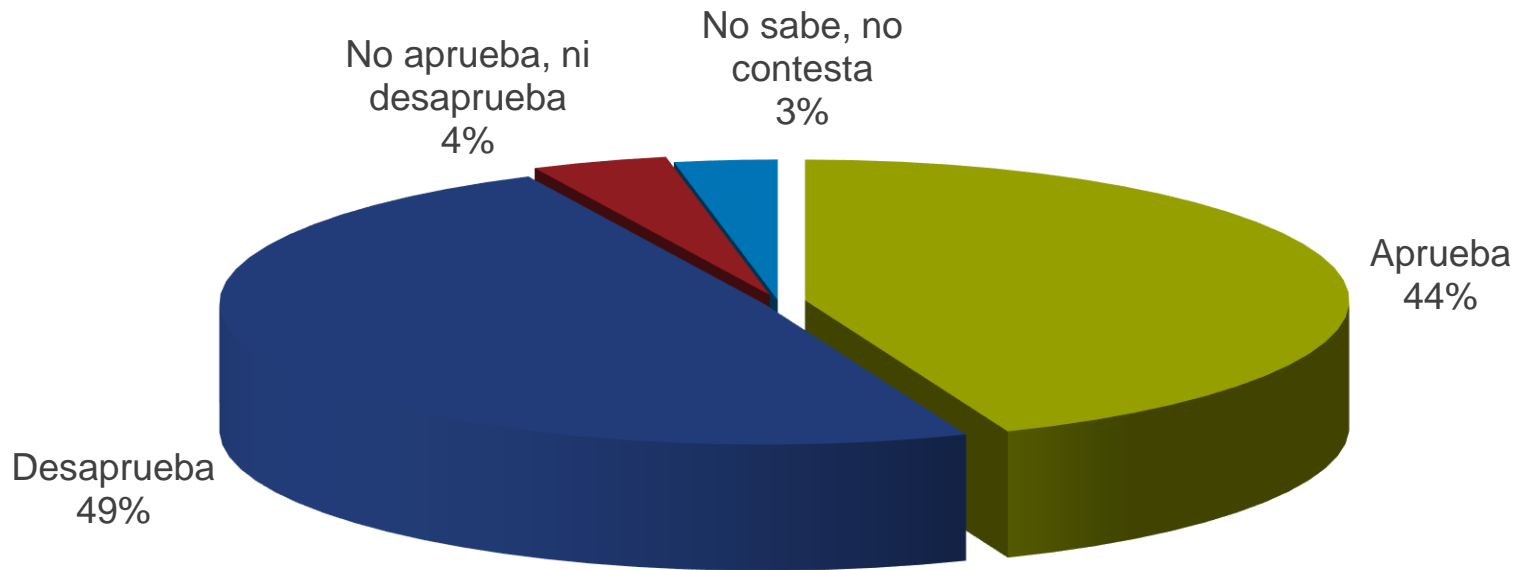
La desaprobación alcanzada en noviembre de 2018 (49%) es 16 puntos porcentuales más alta que la obtenida en noviembre de 2010 (33%). Siguiendo la misma línea de análisis, la aprobación es 10 puntos porcentuales más alta (54% versus 44%).

# Evaluación Gobierno Sebastián Piñera



Independiente de su posición política, ¿Usted aprueba o desaprueba la forma como el Gobierno está desarrollando su labor?

**Noviembre 2018**

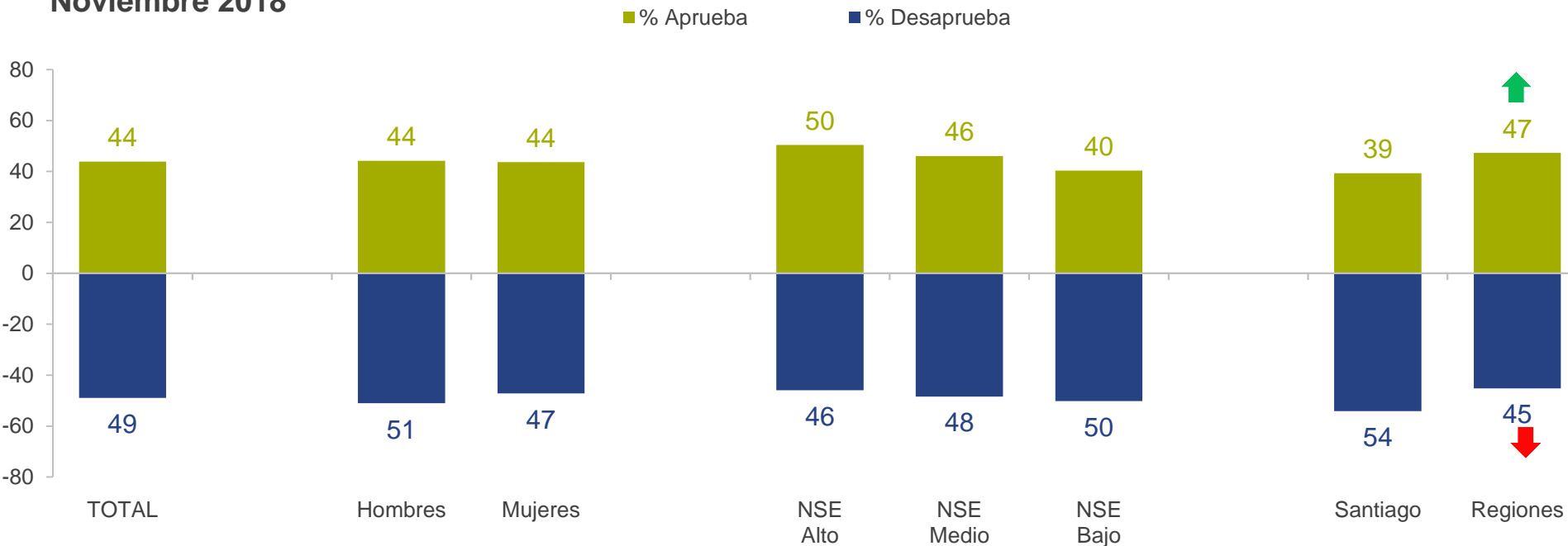


# Evaluación Gobierno Sebastián Piñera por segmentos



Independiente de su posición política, ¿Usted aprueba o desaprueba la forma como el Gobierno está desarrollando su labor?

Noviembre 2018



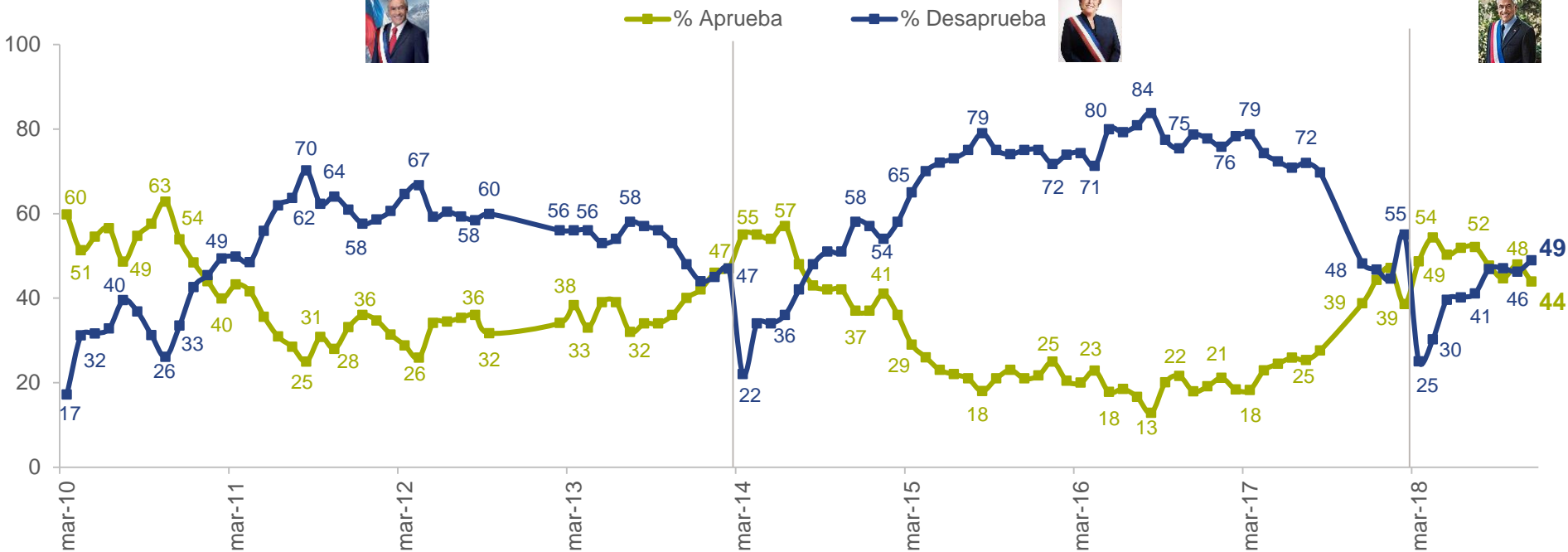
↑ ↓ Diferencia estadísticamente significativa

\* La diferencia para completar 100% en cada segmento corresponde a las respuestas “no aprueba, ni desaprueba” + “no sabe, no contesta”

# Evaluación Gobierno 2010-2018



Independiente de su posición política, ¿Usted aprueba o desaprueba la forma como el Gobierno está desarrollando su labor?



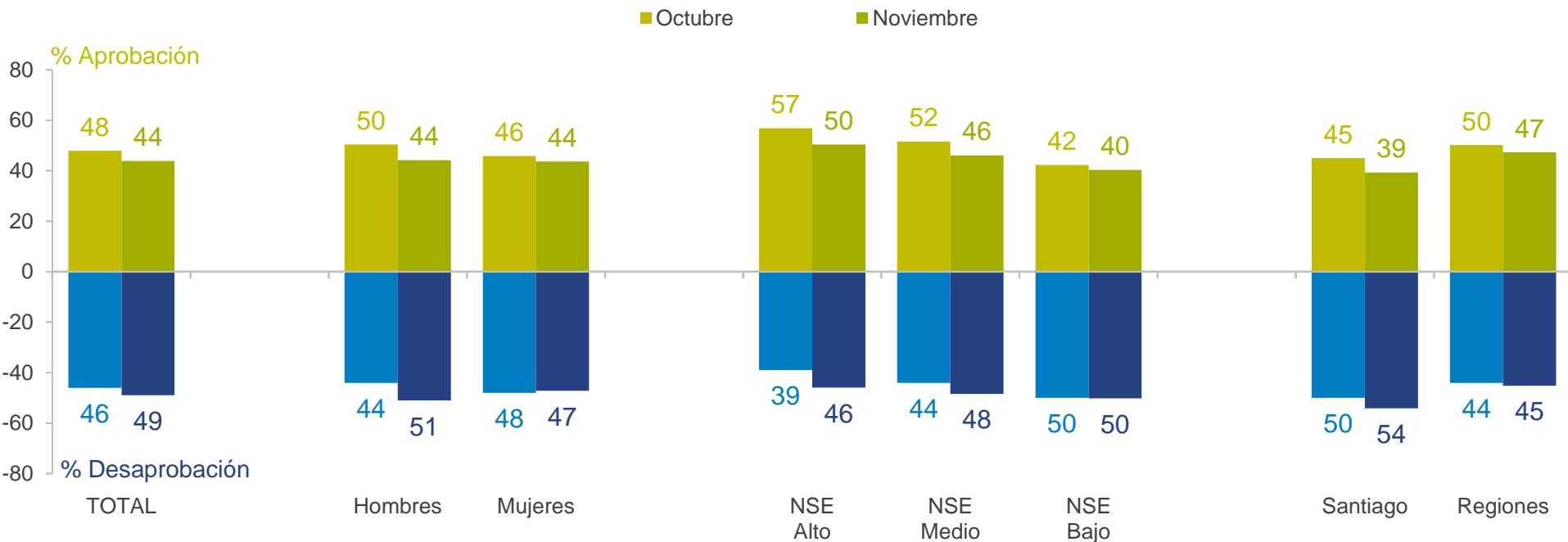
▲ ▼ Diferencia estadísticamente significativa entre octubre y noviembre.

\* La diferencia para completar 100% corresponde a las respuestas “no aprueba, ni desaprueba” + “no sabe, no contesta”

# Evaluación Gobierno Sebastián Piñera por segmentos



Independiente de su posición política, ¿Usted aprueba o desaprueba la forma como el Gobierno está desarrollando su labor?



▲ ▼ Diferencia estadísticamente significativa

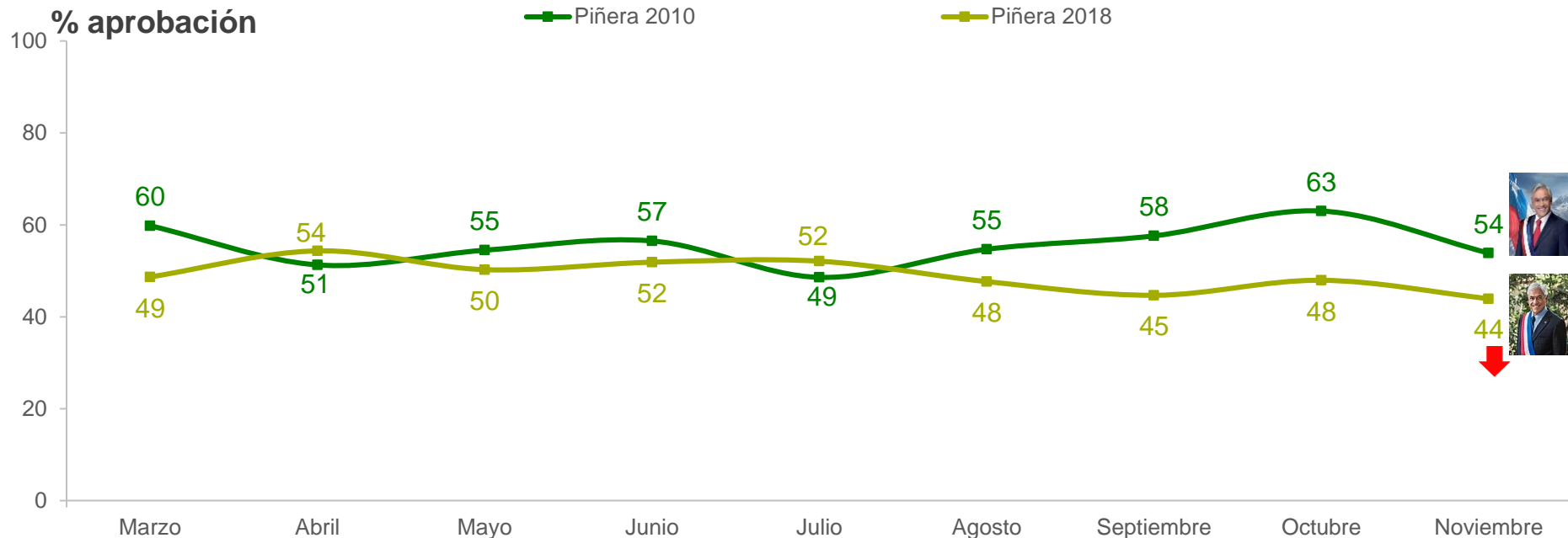
\* La diferencia para completar 100% en cada segmento corresponde a las respuestas “no aprueba, ni desaprueba” + “no sabe, no contesta”



# Comparación: Aprobación mensual del primer año de mandato 2010 y 2018



Independiente de su posición política, ¿Usted aprueba o desaprueba la forma como el Gobierno está desarrollando su labor?



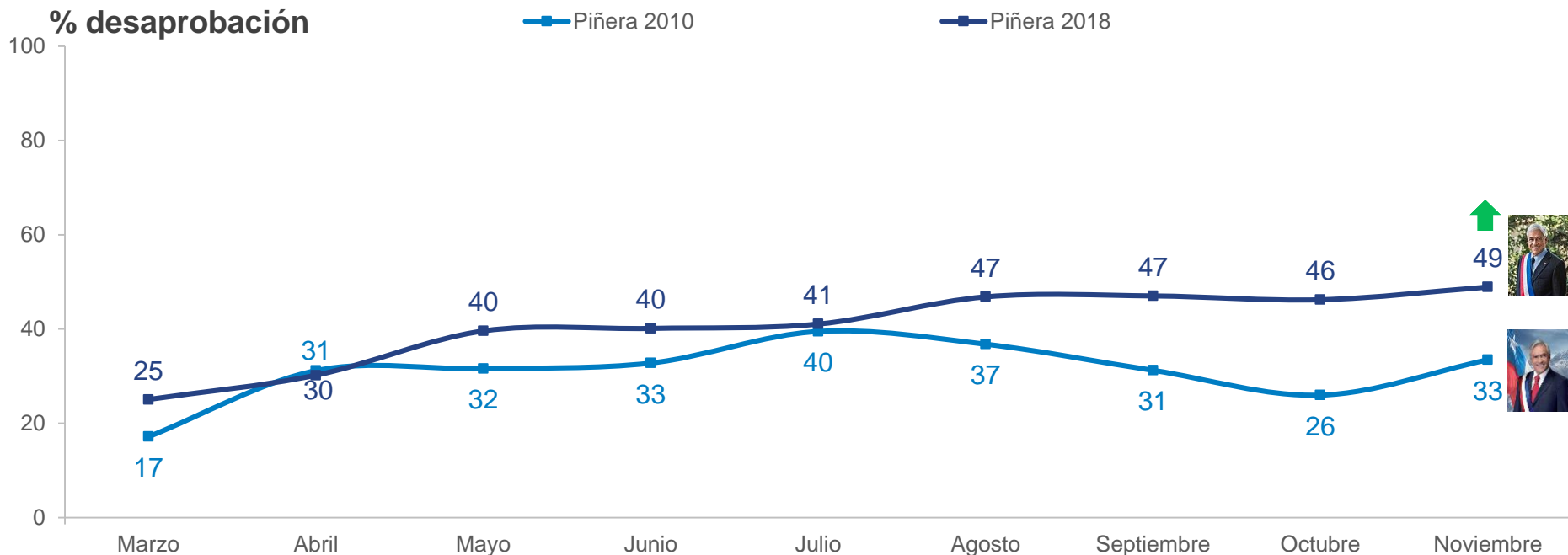
  Diferencia estadísticamente significativa entre noviembre 2010 y noviembre 2018

\* La diferencia para completar 100% corresponde a las respuestas “no aprueba, ni desaprueba” + “no sabe, no contesta”

# Comparación: Desaprobación mensual del primer año de mandato 2010 y 2018



Independiente de su posición política, ¿Usted aprueba o desaprueba la forma como el Gobierno está desarrollando su labor?



↑ ↓ Diferencia estadísticamente significativa entre noviembre 2010 y noviembre 2018

\* La diferencia para completar 100% corresponde a las respuestas “no aprueba, ni desaprueba” + “no sabe, no contesta”

Gracias