



ESTUDIO DE OPINIÓN PÚBLICA Y POLÍTICA LO QUE NO DIJO LA CEP + DRIVERS ELECCIÓN

ENERO DE 2017

METODOLOGÍA

OBJETIVO GENERAL

- Conocer las opiniones y percepciones de la ciudadanía en temas políticos y de país.

TÉCNICA

- Estudio cuantitativo, basado en entrevistas web a una muestra aleatoria estratificada de un panel online. El muestreo es una aproximación al método probabilístico, con un error muestral de +/- 3,4% bajo supuesto de varianza máxima y un 95% de confianza.
- Los resultados son ponderados por zona, sexo, edad y nivel socioeconómico como forma de representar el universo real del país.

TARGET

- Hombres y mujeres de 18 o más años, de los niveles socioeconómicos ABCD, residentes de todo el país.

PERÍODO DE MEDICIÓN Y TAMAÑO MUESTRAL

- La medición se inició 5 días después de la elección municipal. Se realizó entre el 27 de DICIEMBRE y el 04 de ENERO 2017.
- La muestra total es de 807 casos.

DESCRIPCIÓN DE LA MUESTRA

		CASOS	%
ZONA	Norte (V al norte)	186	23%
	Sur (VI al sur)	273	34%
	RM	348	43%
SEXO	Hombre	395	49%
	Mujer	412	51%
EDAD	18 a 24 años	138	17%
	25 a 44 años	285	35%
	45 a 59 años	218	27%
	60 o más años	166	21%
GSE	ABC1	144	18%
	C2	169	21%
	C3	275	34%
	D	219	27%

**TOTAL
807
CASOS**

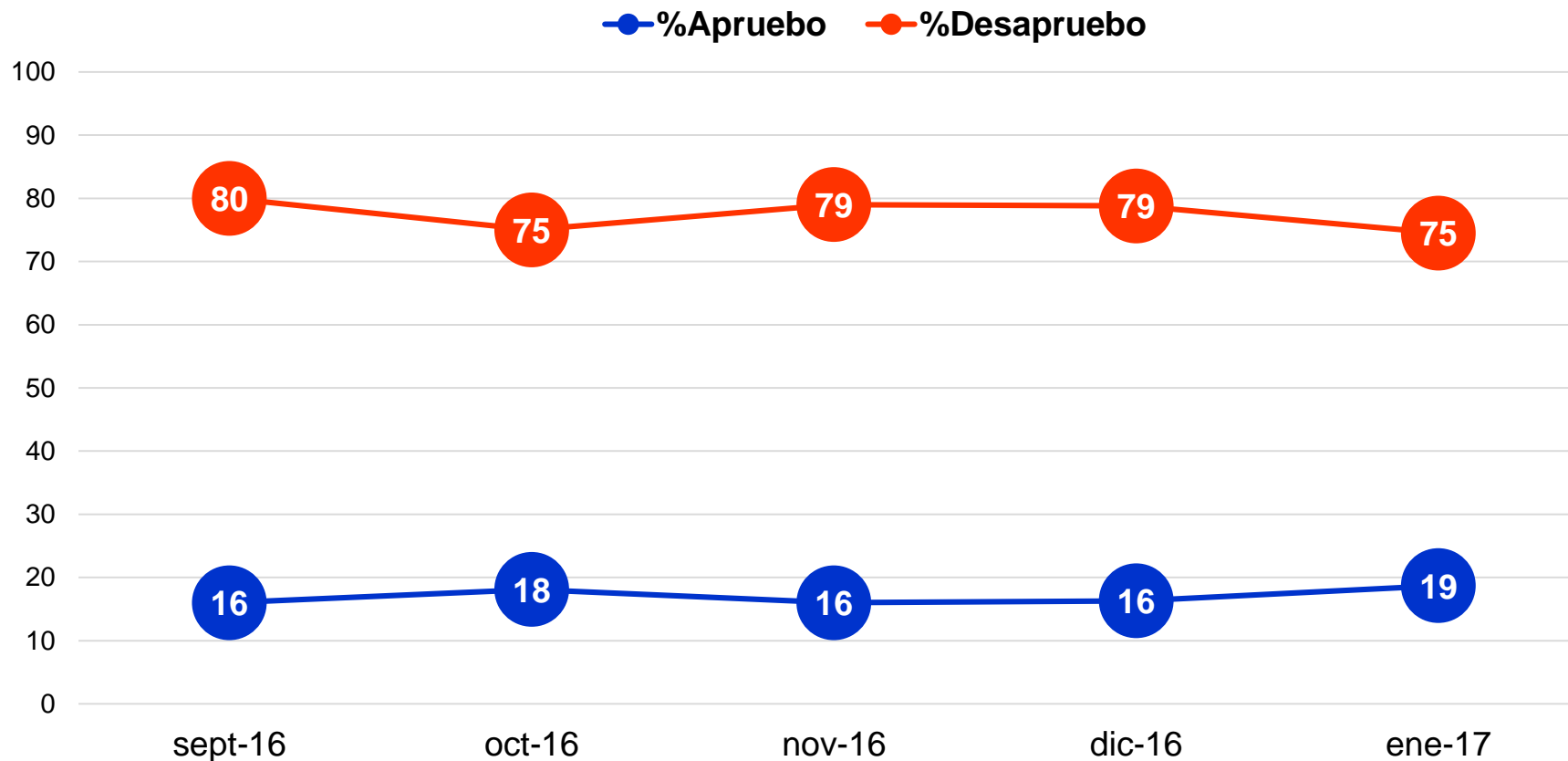


**APROBACIÓN DEL
GOBIERNO Y DE LA
PRESIDENTA**

APROBACIÓN PRESIDENCIAL

Independientemente de tu posición política, ¿apruebas o desapruebas la forma en que Michelle Bachelet está conduciendo su gobierno? (Apruebo/Desapruebo/No sé)

Base: 807 casos



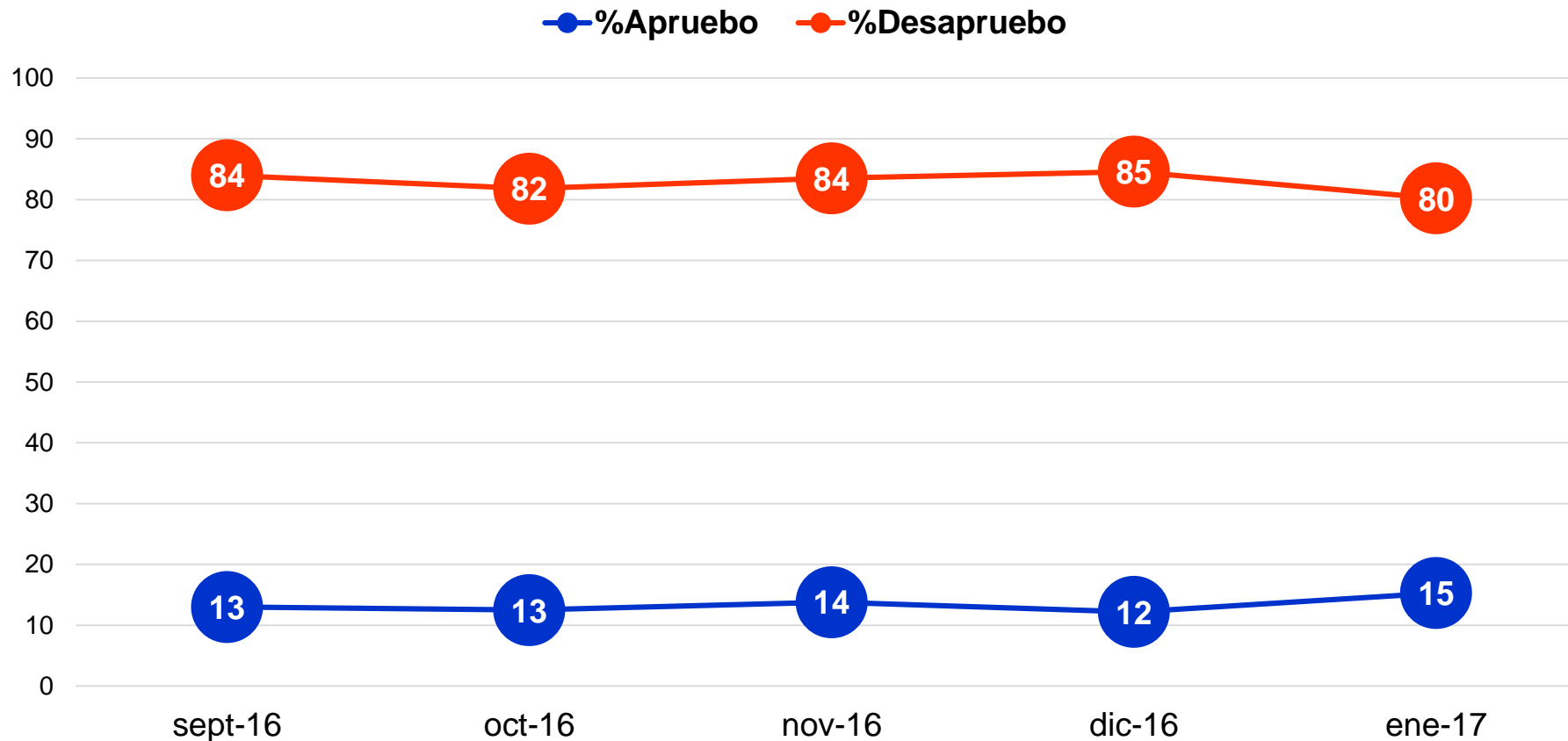
La aprobación a la presidenta logra su mayor nivel considerando todas las mediciones. Está por verse si esto es o no una tendencia.

Nota: No se representan las respuestas no sabe o no responde

APROBACIÓN DEL GOBIERNO

Independientemente de tu posición política, ¿apruebas o desapruebas la forma en que el Gobierno está desarrollando su labor? (Apruebo/Desapruebo/No sé)

Base: 807 casos



Al igual que la aprobación de la presidenta, el gobierno también tiene un alza de 3 puntos.

Nota: No se representan las respuestas no sabe o no responde



**CONOCIMIENTO E
IMAGEN DE POLÍTICOS**

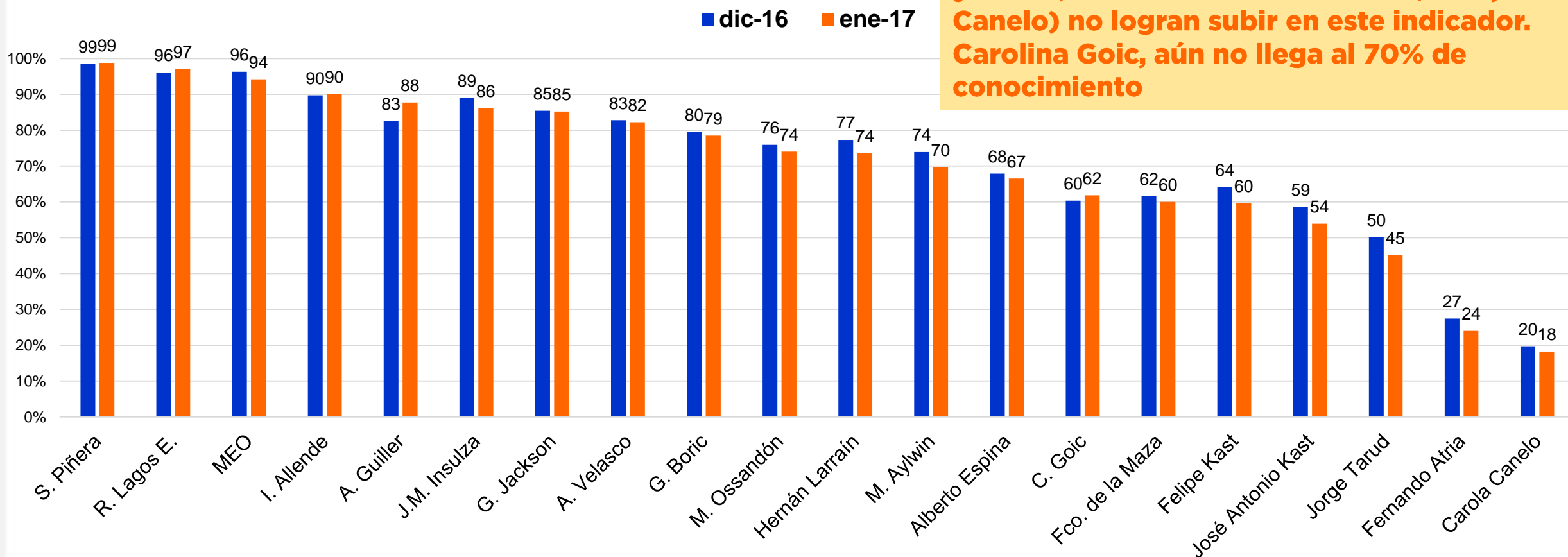
CONOCIMIENTO DE POLÍTICOS

¿Cuánto conoces a los siguientes políticos?

Porcentaje que conoce en alguna medida a cada político

(poco+algo+mucho)

Base: 807 casos



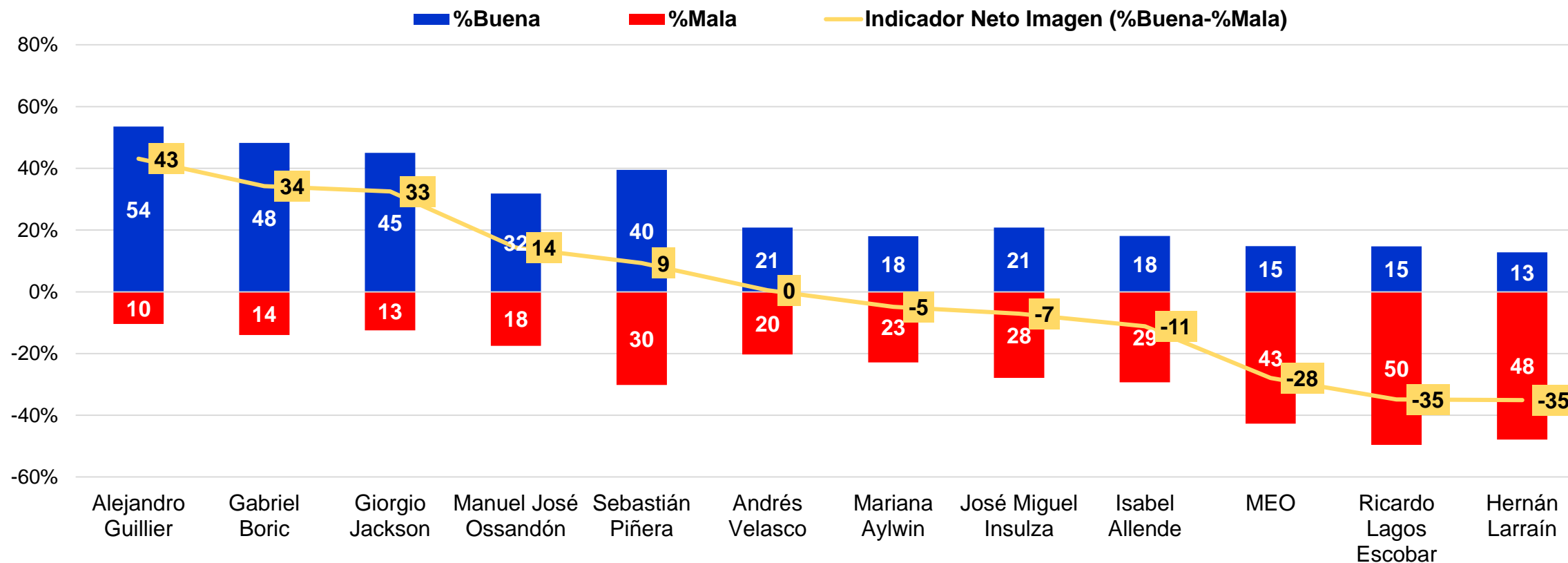
Alejandro Guillier, pese a subir significativamente su conocimiento, aun no logra llegar al 90%.
Los presidenciables de mediano conocimiento (Ossandón), menor (los 2 Kast y Tarud) o escaso conocimiento (Atria, Canelo) no logran subir en este indicador.
Carolina Goic, aún no llega al 70% de conocimiento

EVALUACIÓN DE LA IMAGEN POLÍTICOS

(con conocimiento sobre el 70%)

¿Y tu opinión respecto de estos políticos es...? % (Buena, Regular, Mala, Sin opinión)

Base: Entrevistados que declaran conocer a cada político (evaluaciones sobre 70% de conocimiento)



Nota: No se representan las respuestas "regular"

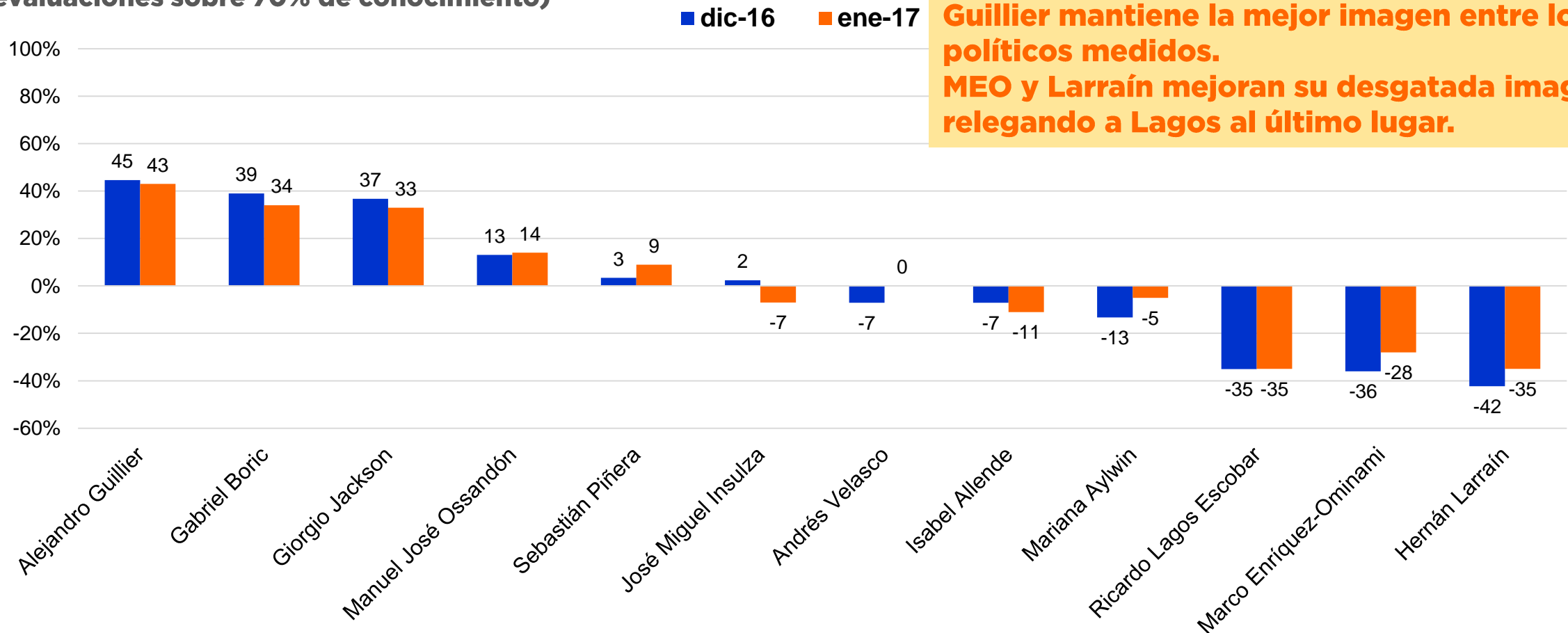
EVALUACIÓN DE LA IMAGEN POLÍTICOS

(con conocimiento sobre el 70%)

¿Y tu opinión respecto de estos políticos es...?

Indicador Neto Imagen (%Buena - %Mala)

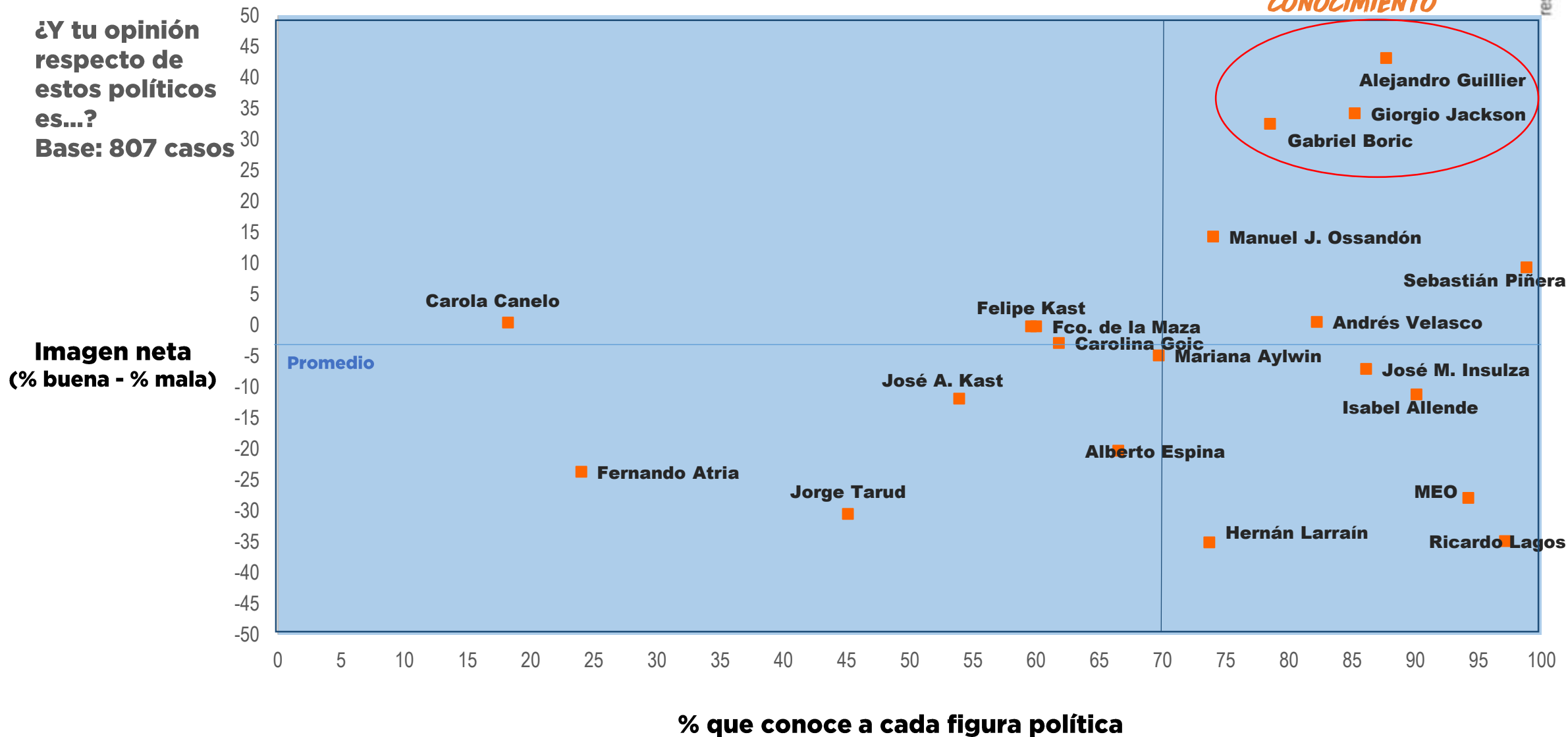
Base: Entrevistados que declaran conocer a cada político
(evaluaciones sobre 70% de conocimiento)



Sebastián Piñera es quién más capitaliza en imagen neta (Buena-Mala) entre diciembre y enero, no obstante seguir siendo superado por Ossandón en este indicador.
Guillier mantiene la mejor imagen entre los políticos medidos.
MEO y Larraín mejoran su desgastada imagen relegando a Lagos al último lugar.

CONOCIMIENTO VS. IMAGEN

¿Y tu opinión respecto de estos políticos es...?
Base: 807 casos

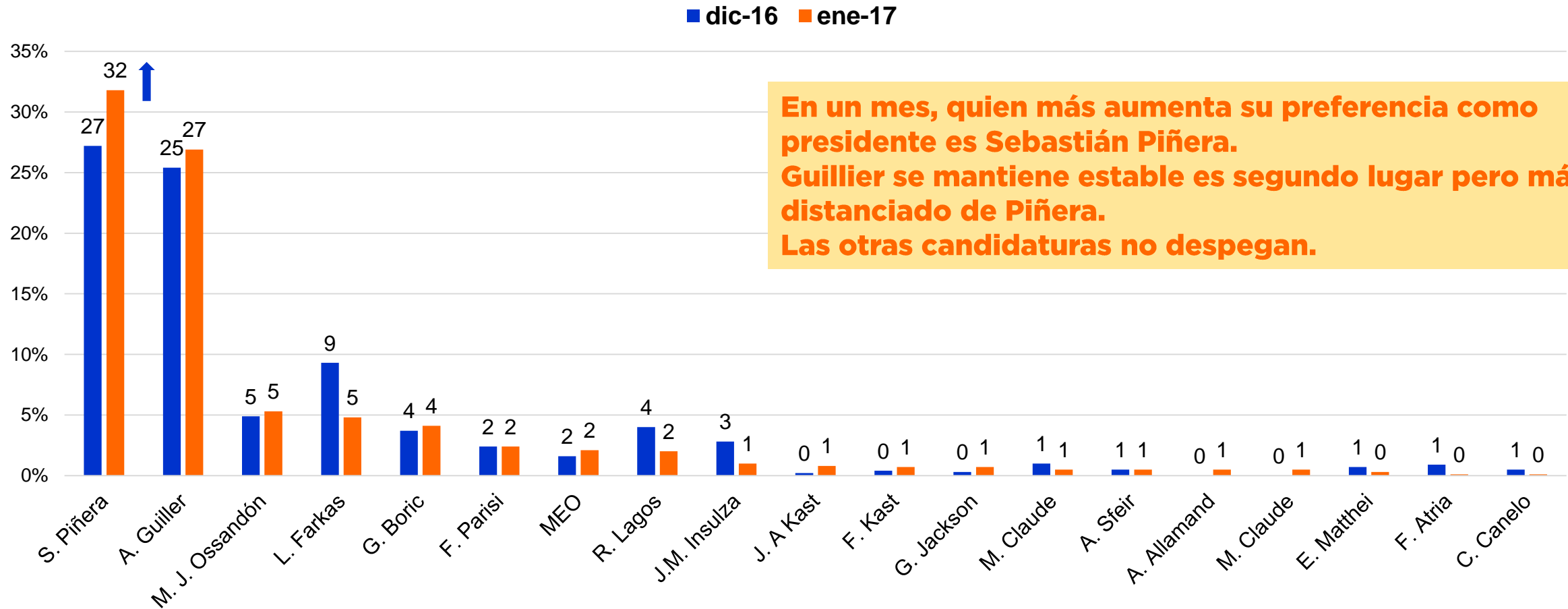




***EVALUACIONES Y
PREFERENCIAS
ELECTORALES***

OPCIÓN DE VOTO PRESIDENCIAL

¿Quién te gustaría que fuera el próximo presidente o presidenta de Chile?
Porcentaje que menciona cada nombre. Respuesta espontánea, PRIMERA MENCIÓN
Base: 807 casos



En un mes, quien más aumenta su preferencia como presidente es Sebastián Piñera. Guillier se mantiene estable es segundo lugar pero más distanciado de Piñera. Las otras candidaturas no despegan.

Otros 8%, No sabe 3%, Ninguno 4%

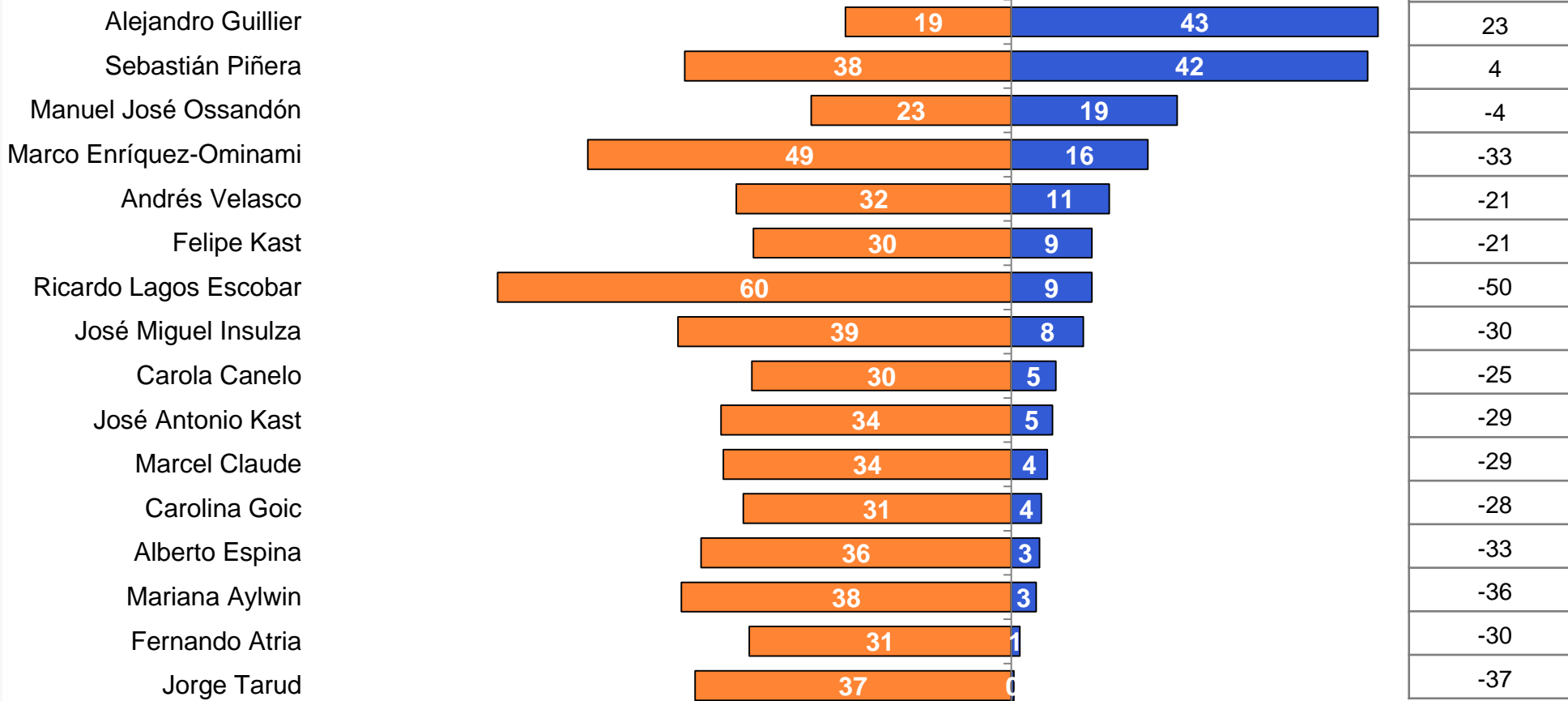
OPCIÓN DE VOTO PRIMARIAS

Si hubiera primarias el próximo domingo, ¿Cuál sería tu primera y segunda opción? y ¿por cuál de estos candidatos no votarías?

Base: 807 casos

CONSIDERACIÓN NETA
(% LO CONSIDERA - %RECHAZA)

■ %Lo rechaza o no votaría ■ %Lo considera como opción



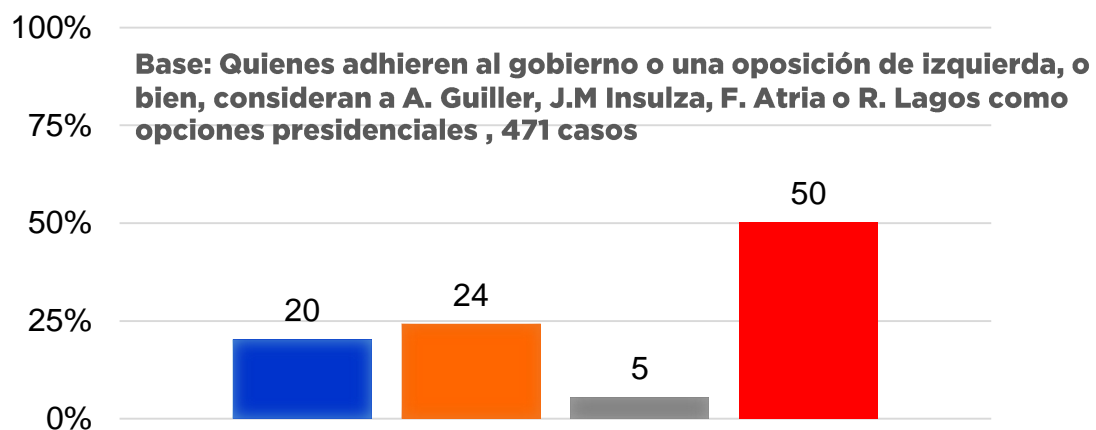
Guillier y Piñera tienen la mayor tasa de consideración electoral, no obstante que Guillier tiene un porcentaje bastante menor de rechazo a ser votado. Además de estos dos, sólo Ossandón obtiene un neto cercano a lo positivo.

ESCENARIO ELECTORAL EN PRIMARIAS

Si hubiera elecciones primarias antes de la presidenciales del próximo año y los candidatos a la primaria fueran ¿por quién votarías?

%QUE ESCOGE CADA CANDIDATO

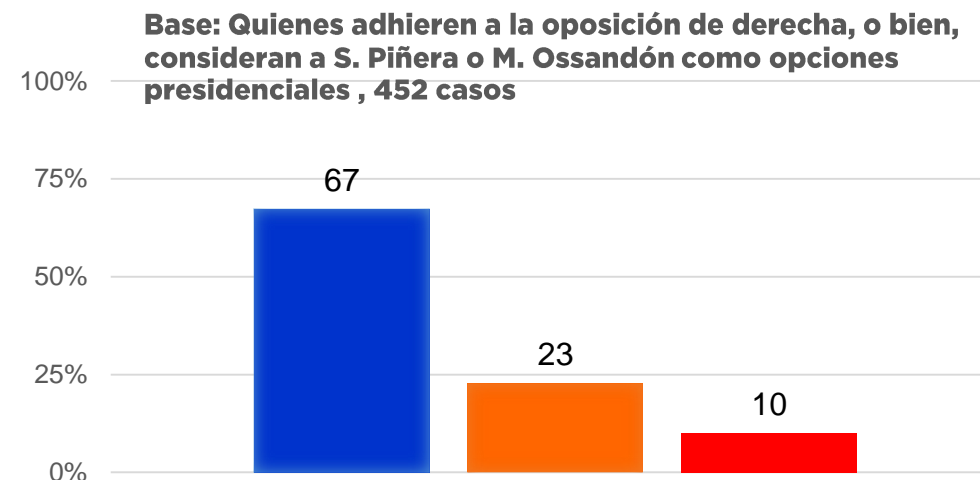
- Ricardo Lagos
- José Miguel Insulza
- Fernando Atria
- Ninguno



Ninguno de los tres candidatos del eje PS/PPD logra levantar apoyos sustantivos en su base de potenciales votantes en una primaria

Si Ossandón quiere ser competitivo frente a Piñera en una primaria, tiene que mover activamente el tablero. Hoy en su base de apoyo, aparece perdiendo de manera contundente.

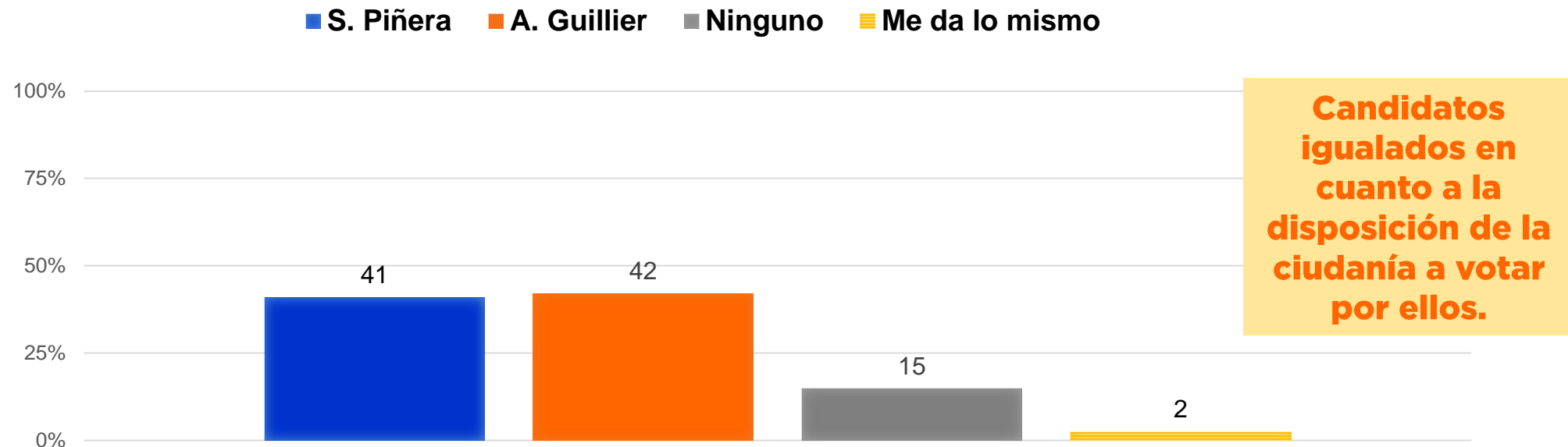
- Sebastián Piñera
- Manuel José Ossandón
- Ninguno



ESCENARIO ELECTORAL: PIÑERA VIS GUILLIER

Si las elecciones fueran el próximo domingo y los candidatos fueran Sebastián Piñera y Alejandro Guillier, ¿por quién votarías?

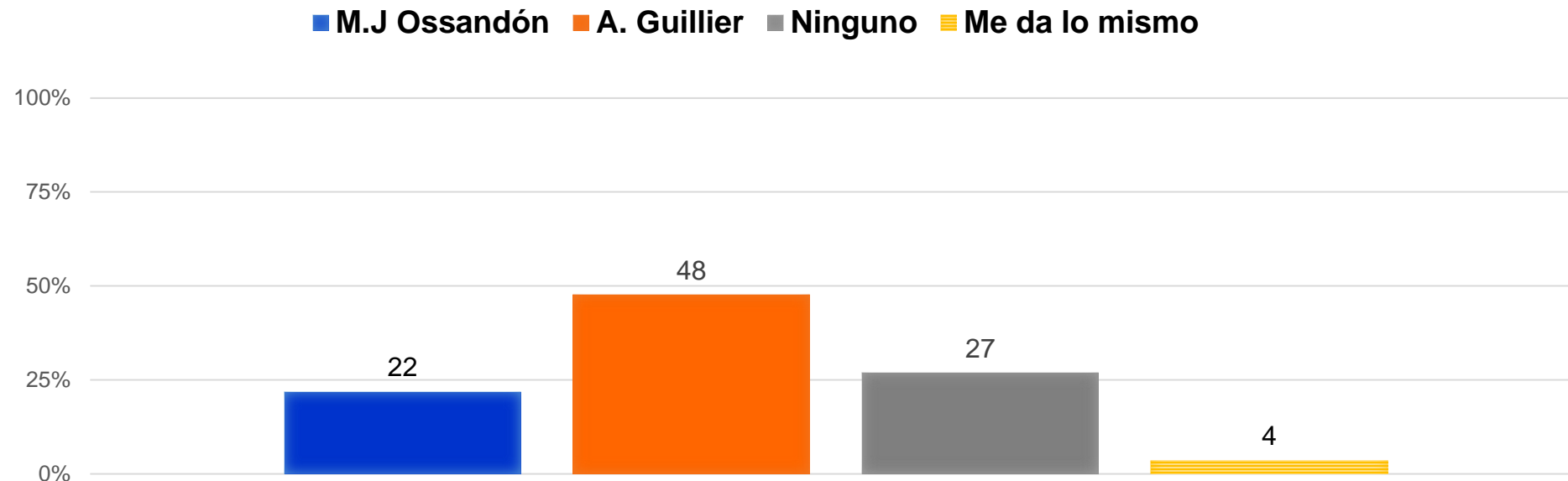
%QUE ESCOGE CADA CANDIDATO, Base: 807 casos



ESCENARIO ELECTORAL: OSSANDÓN VIS GUILLIER

Si las elecciones fueran el próximo domingo y los candidatos fueran Manuel José Ossandón y Alejandro Guillier, ¿por quién votarías?

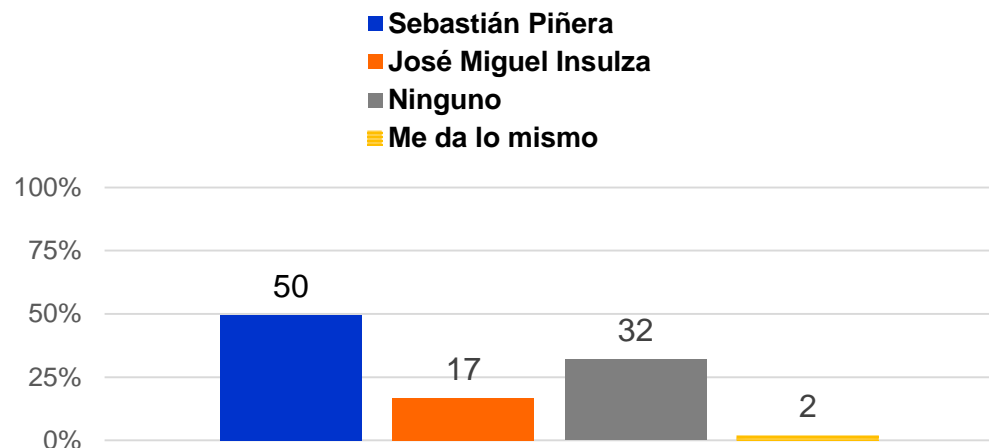
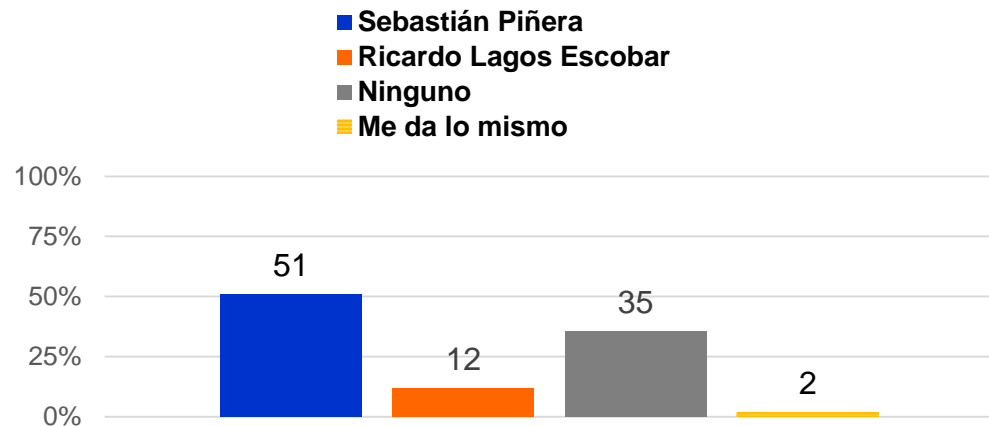
%QUE ESCOGE CADA CANDIDATO, Base: 807 casos



OTROS ESCENARIOS ELECTORALES

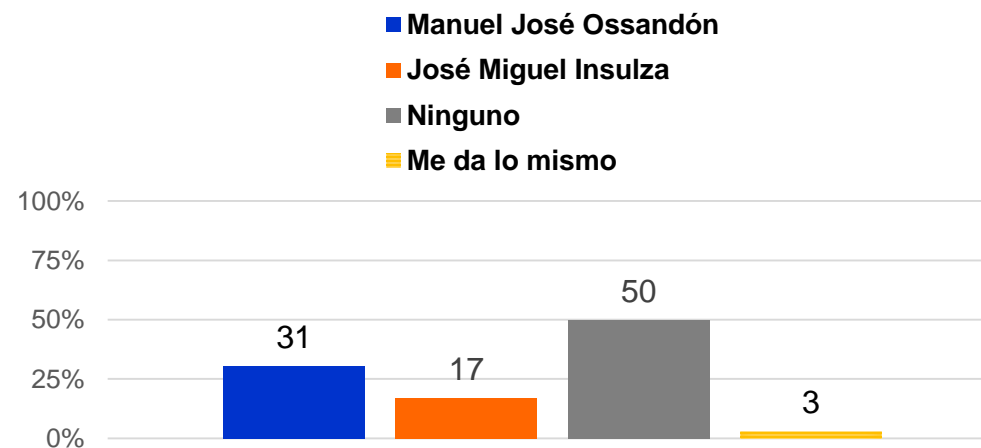
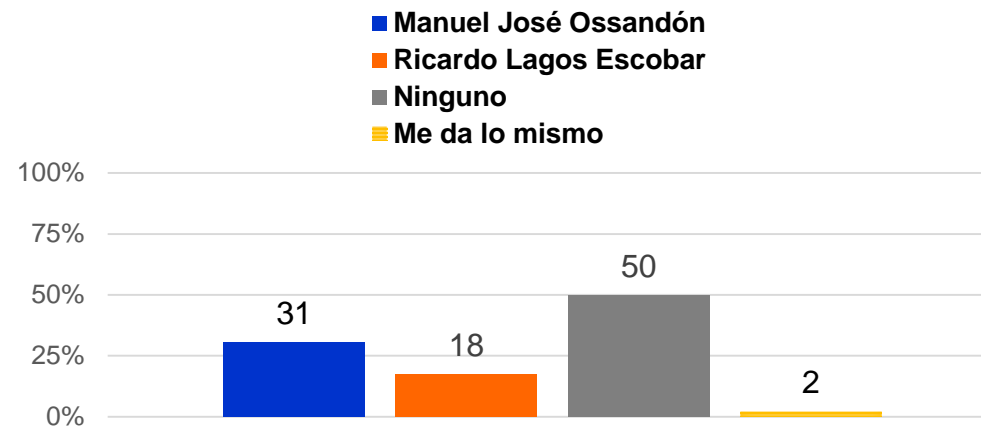
Si las elecciones fueran el próximo domingo y los candidatos fueran...
¿por quién votarías?

%QUE ESCOGE CADA CANDIDATO, Base: 807 casos



Piñera cuenta claramente con mayor favoritismo tanto frente a Lagos como frente a Insulza.

En un escenario entre Ossandón y Lagos o Insulza, la competencia aparece más abierta. No obstante que Ossandón logra más adhesión ciudadana frente a ambos candidatos.





***PRIORIDADES
TEMÁTICAS Y DRIVERS
ELECTORALES***

PRIORIDADES PARA EL PROXIMO GOBIERNO

¿Cuáles deberían ser para ti las prioridades del programa de gobierno del próximo Presidente de Chile?
¿En primer lugar? ¿En segundo lugar? y ¿En tercer y cuarto lugar?

Base: 807 casos

%Que escoge cada alternativa, múltiple hasta 4 menciones



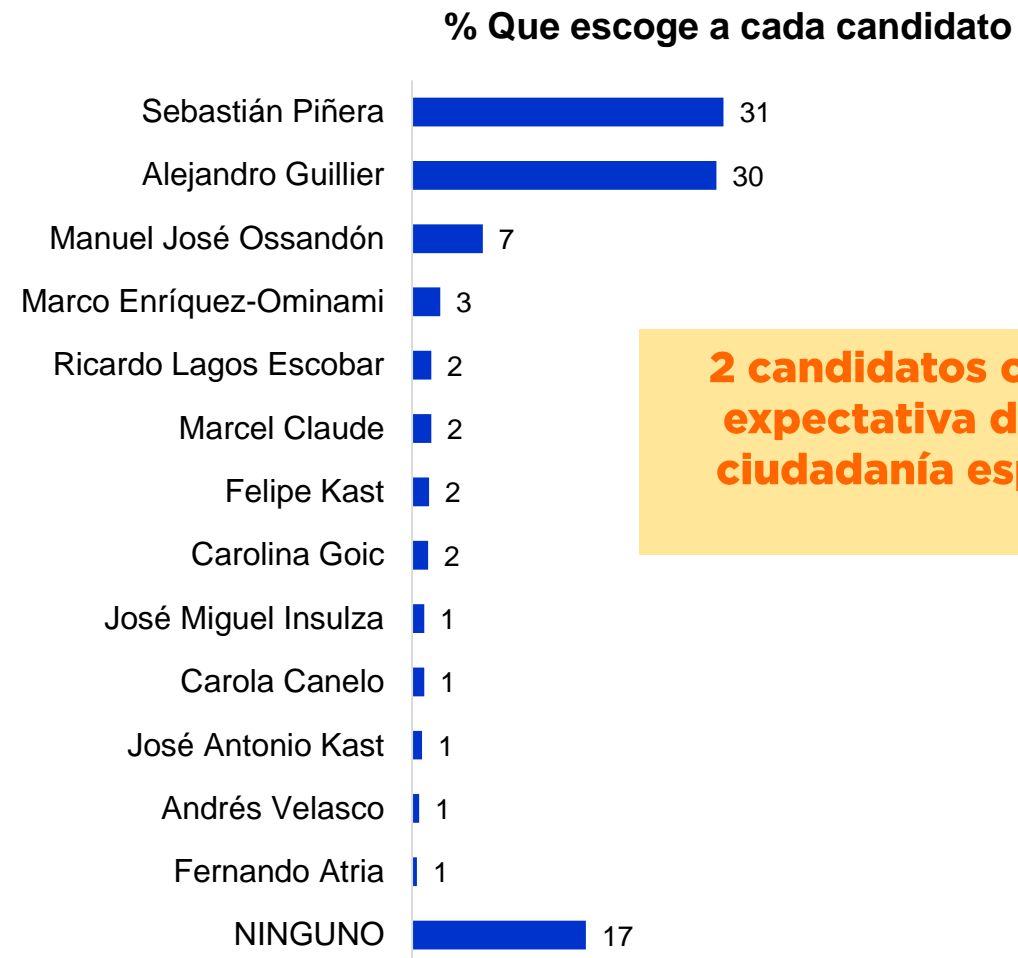
**Salud!
Pensiones!
Delincuencia!**

■ Total menciones
■ Primer lugar

CANDIDATOS QUE MÁS SATISFACEN LAS PRIORIDADES

¿Y cuál de estos candidatos crees representaría mejor tus prioridades como Presidente? (RESPUESTA UNICA)

Base: 807 casos



2 candidatos concentran equitativamente la expectativa de satisfacer los drivers que la ciudadanía espera para la próxima elección presidencial.

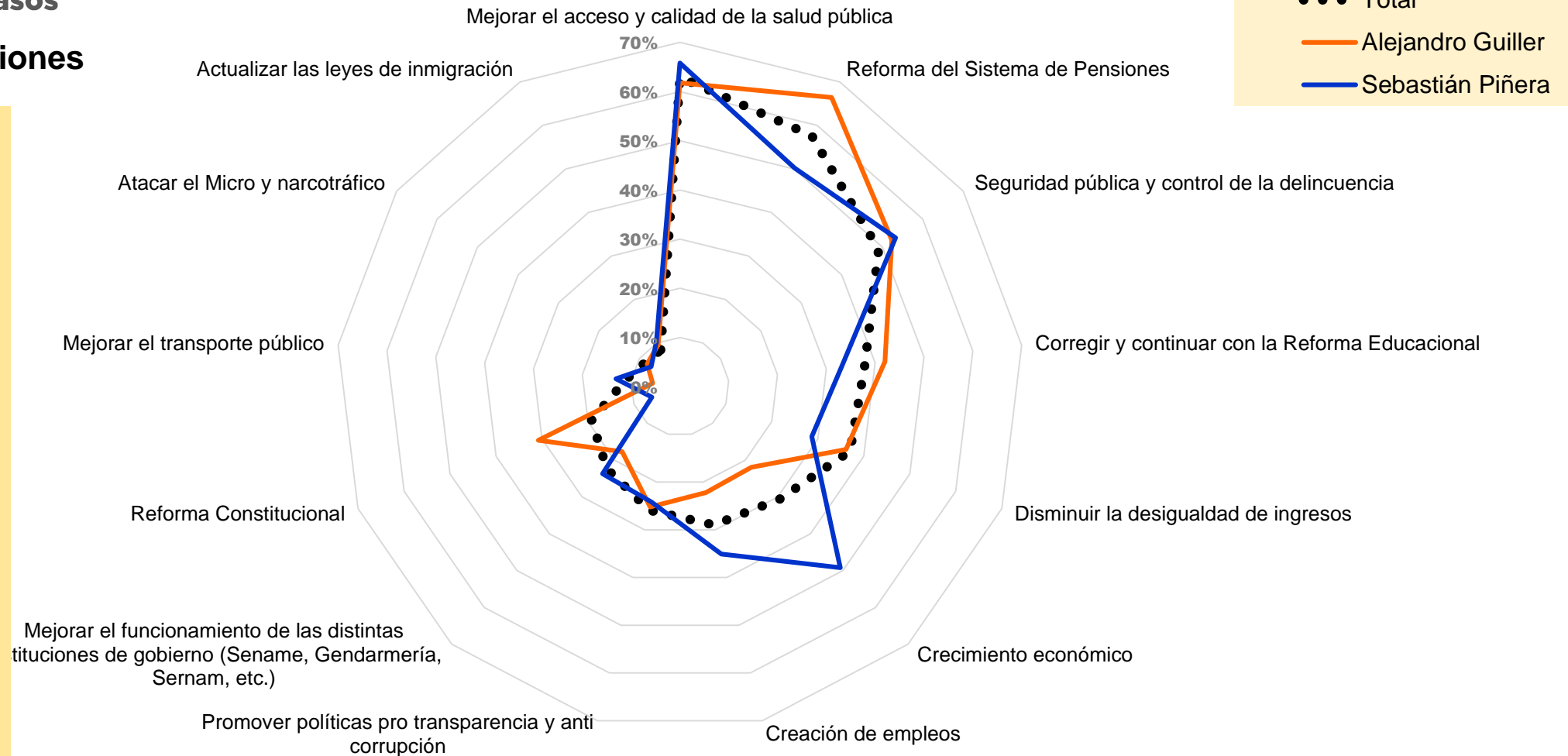
DRIVERS DE GOBIERNO Y CANDIDATOS

¿Cuáles deberían ser para ti las prioridades del programa de gobierno del próximo Presidente de Chile?
¿En primer lugar? ¿En segundo lugar? y ¿En tercer y cuarto lugar?

Base: 807 casos

Total menciones

Hay dos posicionamientos claros. Guillier: el reformista y quien más cerca está de la mayoría de los drivers de la elección Piñera: parado sobre la reactivación económica y el empleo.



PRIORIDADES DE GOBIERNO Y CANDIDATOS

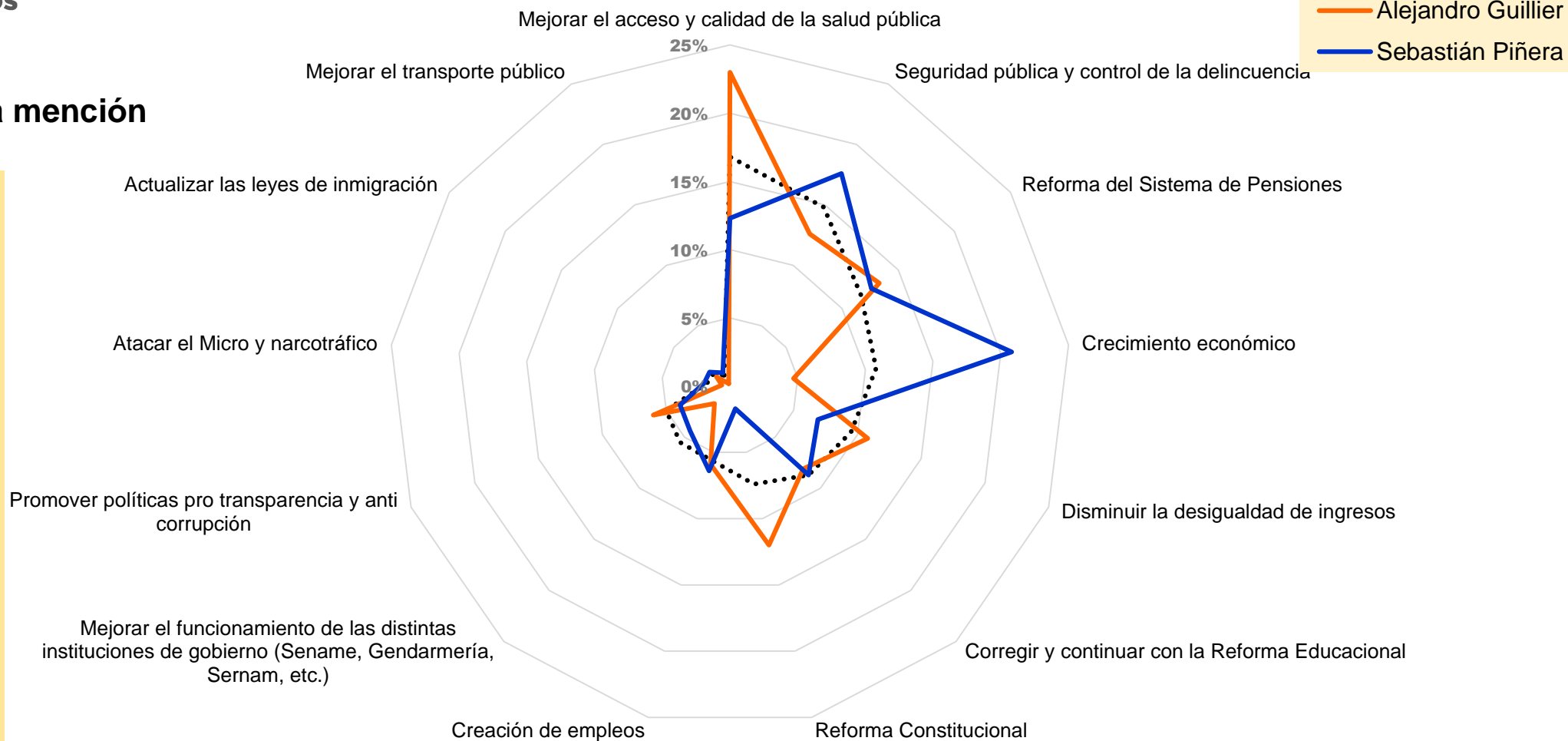
¿Cuáles deberían ser para ti las prioridades del programa de gobierno del próximo Presidente de Chile?

¿En primer lugar?

Base: 807 casos

Primera mención

Con sólo la primera mención en asociación al candidato (posicionamiento duro), a Piñera se le abre la seguridad ciudadana y a Guillier a mejora al sistema de salud.





ESTUDIO DE OPINIÓN PÚBLICA Y POLÍTICA LO QUE NO DIJO LA CEP + DRIVERS ELECCIÓN

ENERO DE 2017