





## ENCUESTA QUINCENAL DE OPERADORES FINANCIEROS (EOF)






**1Q-02-2016**




Enviada: 8 de febrero de 2016

 : Gráfico de frecuencias

Recibida: 9 de febrero de 2016

Inflación (variaciones IPC en %)		Mediana	Decil 1	Decil 9	N° de respuestas
febrero 2016 (variación mensual)		0.26%	0.20%	0.30%	61
12 meses adelante (1 al 12)		3.40%	3.10%	3.60%	61
Siguientes 12 meses (13 al 24)		3.00%	2.90%	3.30%	61

Expectativas de TPM (%)		Mediana	Decil 1	Decil 9	N° de respuestas
Próxima RPM (febrero 2016)		3.50%	3.50%	3.50%	61
3 meses adelante (mayo 2016)		3.75%	3.50%	3.75%	61
6 meses adelante (agosto 2016)		3.75%	3.50%	4.00%	61
12 meses adelante (febrero 2017)		4.00%	3.50%	4.00%	61
24 meses adelante (febrero 2018)		4.00%	3.75%	4.50%	61

Expectativas de Tipo de Cambio		Mediana	Decil 1	Decil 9	N° de respuestas
7 días adelante		715.00	705.00	720.00	61
3 meses adelante		720.00	700.00	735.00	61
A fin de 2016		725.00	700.00	750.00	61

La EOF se realiza con frecuencia quincenal y está dirigida a las personas responsables de las decisiones financieras de cada institución invitada a participar de esta encuesta. Dichas instituciones pertenecen a la industria bancaria local, a las administradoras de fondos de pensiones, compañías de seguros, corredoras de bolsa, agentes de valores, fondos mutuos y entidades extranjeras que operan activamente con Chile.

La EOF se publica los segundos y cuartos miércoles de cada mes a las 08:30 hrs. aprox.